

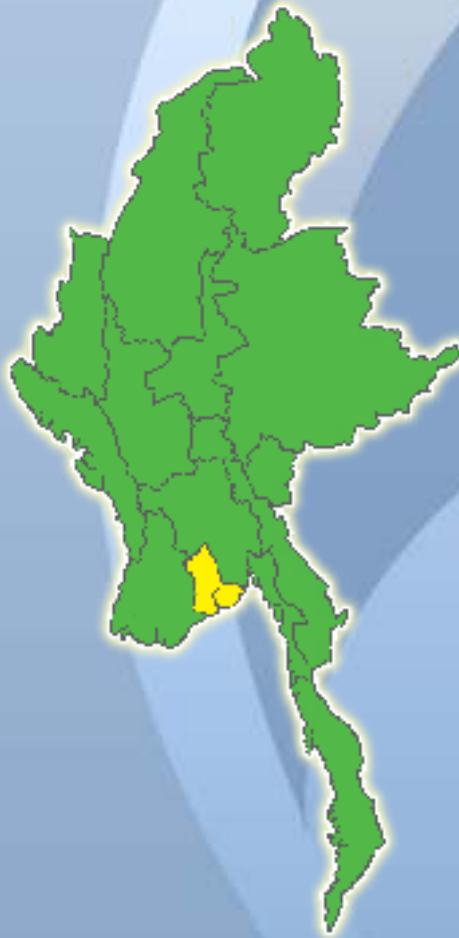


ပြည်ထောင်စုသမ္မတမြန်မာနိုင်ငံတော်


၂၀၁၄ ခုနှစ် မြန်မာနိုင်ငံလူဦးရေနှင့် အိမ်အကြောင်းအရာသန်းခေါင်စာရင်း

ရန်ကုန်တိုင်းဒေသကြီး

သန်းခေါင်စာရင်းအစီရင်ခံစာ အတွဲ (၃ - ၅)



ပြည်သူ့အင်အားဦးစီးဌာန
လူဝင်မှုကြီးကြပ်ရေးနှင့်ပြည်သူ့အင်အားဝန်ကြီးဌာန
၂၀၁၅ ခုနှစ်၊ မေလ



၂၀၁၄ ခုနှစ် မြန်မာနိုင်ငံလူဦးရေနှင့်အိမ်အကြောင်းအရာသန်းခေါင်စာရင်း

ရန်ကုန်တိုင်းဒေသကြီး

သန်းခေါင်စာရင်းအစီရင်ခံစာ အတွဲ (၃ - ၅)

ပြည်သူ့အင်အားဦးစီးဌာန
လူဝင်မှုကြီးကြပ်ရေးနှင့်ပြည်သူ့အင်အားဝန်ကြီးဌာန

ရုံးအမှတ် (၄၈)

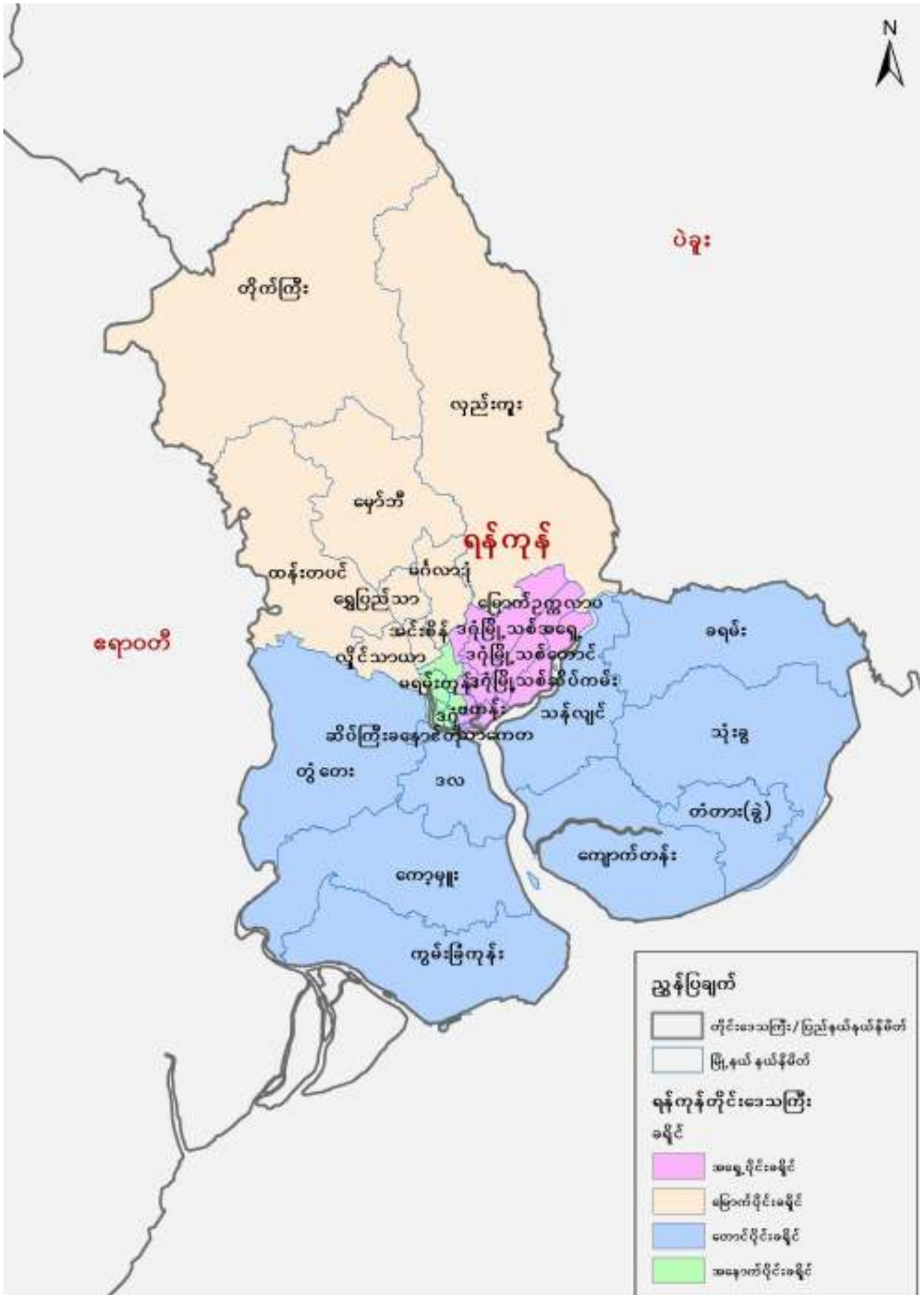
နေပြည်တော်

ဖုန်း - ၉၅-၆၇-၄၃၁၀၆၂

www.dop.gov.mm

၂၀၁၅ ခုနှစ်၊ မေလ

ပုံ (၂) - ရန်ကုန်တိုင်းဒေသကြီးမြေပုံ (ခရိုင်၊ မြို့နယ်)



ဥယျောဇဉ်

၂၀၁၄ ခုနှစ် ပြည်လုံးကျွတ် လူဦးရေနှင့်အိမ်အကြောင်းအရာသန်းခေါင်စာရင်းကို ၂၀၁၄ ခုနှစ် ၊ မတ်လ (၂၉) ရက်နေ့မှ ဧပြီလ (၁၀) ရက်နေ့အထိ တွေ့ရှိရာအရပ်တွင် ကောက်ယူသည့်မူကို အသုံးပြု ကောက်ယူခဲ့ပါသည်။ သန်းခေါင်စာရင်းလုပ်ငန်းစဉ်ကြီးတစ်ခုလုံး အောင်မြင်စွာ ပြင်ဆင်အကောင် အထည်ဖော် ဆောင်ရွက်နိုင်ခဲ့ပြီး ရှေ့ပြေးလူဦးရေစာရင်းကို ၂၀၁၄ ခုနှစ်၊ ဩဂုတ်လတွင်လည်းကောင်း၊ ပင်မအစီရင်ခံစာကို ၂၀၁၅ ခုနှစ်၊ မေလတွင်လည်းကောင်း သတ်မှတ်ထားသည့် အချိန်ဇယားအတိုင်း ထုတ်ပြန်ကြေညာနိုင်ခဲ့ပါသည်။ ဤလုပ်ငန်းစဉ်များသည် ၂၀၁၃ ခုနှစ် လူဦးရေနှင့်အိမ်အကြောင်းအရာ သန်းခေါင်စာရင်းဥပဒေတွင် ပြည်သူများထံမှကောက်ခံရရှိထားသည့် အချက်အလက်များအား ထုတ်ပြန် ကြေညာရမည်ဆိုသည့် ပြဋ္ဌာန်းချက်ကို နိုင်ငံတော်အစိုးရက လေးစားလိုက်နာဆောင်ရွက်ရန် သန့်ဋ္ဌာန် ချမှတ်ထားကြောင်း သက်သေပြသည့် ပြယုဂ်တစ်ခုပင်ဖြစ်ပါသည်။ ယခုထုတ်ပြန်သည့် ပြည်ထောင်စု နှင့် တိုင်းဒေသကြီး/ပြည်နယ်အဆင့် ပင်မသန်းခေါင်စာရင်းအချက်အလက်များကို သုံးသပ်၍ နိုင်ငံတော်နှင့် တိုင်းဒေသကြီး/ပြည်နယ် ဖွံ့ဖြိုးတိုးတက်ရေးလုပ်ငန်းစဉ်များတွင် အထောက်အကူပြု အစီအမံများ၊ ဆုံးဖြတ်ချက်များချမှတ်ရာတွင် ထိရောက်စွာအသုံးပြုနိုင်ကြမည်ဟုလည်း ကျွန်ုပ်အနေနှင့် လေးနက်စွာ ယုံကြည်မျှော်လင့်မိပါသည်။

သန်းခေါင်စာရင်းကောက်ယူရေးလုပ်ငန်းအတွက် ဖွဲ့စည်းခဲ့သည့်ဗဟိုသန်းခေါင်စာရင်းကော်မရှင်၊ သန်းခေါင်စာရင်းကော်မတီအဆင့်ဆင့်၊ အုပ်ချုပ်မှုအဆင့်အလိုက် လုပ်ငန်းအဖွဲ့များနှင့် နိုင်ငံတကာမှ ပညာရှင် (၁၅) ဦးပါဝင်သော နိုင်ငံတကာနည်းပညာအကြံပေးအဖွဲ့တို့က သန်းခေါင်စာရင်းလုပ်ငန်းစဉ် တစ်ရပ်လုံး အောင်မြင်စွာဆောင်ရွက်နိုင်ရန် လိုအပ်သည့် စီမံခန့်ခွဲမှုနှင့် နည်းပညာဆိုင်ရာ ညွှန်ကြားချက် များဖြင့် ဦးဆောင်ဦးရွက်ပြုခဲ့ကြပါသည်။ ကုလသမဂ္ဂလူဦးရေရန်ပုံငွေအဖွဲ့၏ နည်းပညာအကူအညီ ကြောင့်လည်းကောင်း၊ နိုင်ငံတကာစံချိန်စံညွှန်းများအတိုင်း လိုက်နာလိုသည့် ကျွန်ုပ်တို့၏ ပြင်းပြသော ဆန္ဒတို့ကြောင့်လည်းကောင်း၊ ကုလသမဂ္ဂမှချမှတ်ထားသည့် လမ်းညွှန်ချက်များ၊ အကြံပြုချက်များ အတိုင်း လိုက်နာဆောင်ရွက်နိုင်ခဲ့ပြီး နိုင်ငံတကာမှကျင့်သုံးသည့် အကောင်းဆုံး သန်းခေါင်စာရင်း ကောက်ယူမှုပုံစံကို အကောင်အထည်ဖော်နိုင်ခဲ့ပါသည်။

ယခုပင်မအစီရင်ခံစာ - ရန်ကုန်တိုင်းဒေသကြီး (သန်းခေါင်စာရင်းအစီရင်ခံစာအတွဲ ၃-၄) သည် ၂၀၁၄ ခုနှစ် လူဦးရေနှင့်အိမ်အကြောင်းအရာသန်းခေါင်စာရင်းအတွက် တတိယအဆင့် ထုတ်ပြန်မည့် အစီရင်ခံစာ (၁၅) ခုအနက်မှ တစ်ခုအပါအဝင်ဖြစ်ပါသည်။ ယခုအစီရင်ခံစာတွင် တိုင်းဒေသကြီး/ ပြည်နယ်အဆင့်၊ ခရိုင်အဆင့်၊ မြို့နယ်အဆင့် အိမ်ထောင်စု၊ လူဦးရေနှင့် လူမှုစီးပွားရေး အချက်အလက် များကို အသေးစိတ်ဖော်ပြထားပါသည်။

ပဏာမလေ့လာဆန်းစစ်မှုများအရ ၂၀၁၄ ခုနှစ် လူဦးရေနှင့်အိမ်အကြောင်းအရာသန်းခေါင် စာရင်းမှ ရရှိသောအချက်အလက်များသည် ပြည့်စုံမှန်ကန်မှုရှိကြောင်း တွေ့ရှိရပါသည်။ ပြည်ထောင်စု အဆင့်အချက်အလက်များကို သန်းခေါင်စာရင်းအစီရင်ခံစာအတွဲ (၂) တွင် ဖော်ပြထားပြီး နေပြည်တော် ကောင်စီနယ်မြေအပါအဝင် တိုင်းဒေသကြီး/ပြည်နယ် (၁၅) ခု၏ အစီရင်ခံစာများကို အတွဲ (၃) တွင် ဖော်ပြထားပါသည်။ သို့ရာတွင် ရခိုင်ပြည်နယ်မြောက်ပိုင်းရှိ ဒေသအချို့နှင့် ကချင်ပြည်နယ် အတွင်းရှိ နယ်မြေအနည်းငယ်တွင် အခက်အခဲအမျိုးမျိုးကြောင့် စာရင်းမကောက်ယူနိုင်သည်ကို တွေ့ရှိရပါသည်။

ကရင်ပြည်နယ်၊ ဖာပွန်မြို့နယ်အတွင်းရှိ ဒေသအချို့တွင်လည်း စုစုပေါင်းလူဦးရေနှင့် ကျား/မ စာရင်းကိုသာ ရရှိခဲ့ပါသည်။ နိုင်ငံတော်အစိုးရသည် ကုလသမဂ္ဂလူဦးရေရန်ပုံငွေအဖွဲ့နှင့်အတူ စာရင်းမကောက်ယူနိုင်ခဲ့သည့် လူဦးရေကို အတတ်နိုင်ဆုံးနည်းပါးအောင် စာရင်းကောက်ရက် တိုးခဲ့သည့်နည်းလမ်းအပါအဝင် ချဉ်းကပ်မှုမျိုးစုံဖြင့် ကြိုးပမ်းဆောင်ရွက်ခဲ့ပါသည်။ စာရင်းမကောက်ယူနိုင်သည့် ဒေသများအတွက် ခန့်မှန်းလူဦးရေကိုလည်း အတတ်နိုင်ဆုံးနီးစပ်အောင် ခန့်မှန်းတွက်ချက်ပြီး အစီရင်ခံစာတွင် ဖော်ပြထားပါသည်။

သန်းခေါင်စာရင်း ကောက်ယူရေးလုပ်ငန်းစဉ်ကြီးအတွက် ကူညီထောက်ပံ့ပေးခဲ့ကြသော ကုလသမဂ္ဂလူဦးရေရန်ပုံငွေအဖွဲ့နှင့် ဖွံ့ဖြိုးတိုးတက်ရေး မိတ်ဖက်နိုင်ငံများဖြစ်သော ဩစတြေးလျ၊ ဖင်လန်၊ ဂျာမနီ၊ အီတလီ၊ နော်ဝေ၊ ဆွီဒင်၊ ဆွစ်ဇာလန်၊ ပြိတိန်နှင့် အမေရိကန်ပြည်ထောင်စုတို့အား နိုင်ငံတော်အစိုးရကိုယ်စား လှိုက်လှဲစွာ ကျေးဇူးတင်ရှိပါကြောင်း ပြောကြားလိုပါသည်။ အဆိုပါ အလှူရှင်နိုင်ငံများနှင့် အဖွဲ့အစည်းများ၏ ငွေကြေး၊ ပစ္စည်းကိရိယာနှင့် နည်းပညာအကူအညီများသည် သန်းခေါင်စာရင်းအောင်မြင်စွာ ကောက်ယူနိုင်ရေးအတွက် အရေးပါသောအထောက်အပံ့များ ဖြစ်ခဲ့ပါသည်။ အလှူရှင်နိုင်ငံများနှင့် အဖွဲ့အစည်းများသည် သန်းခေါင်စာရင်းလုပ်ငန်းအတွက် အရေးပါသည့် အကြံဉာဏ်များနှင့် လုပ်ငန်းစဉ်တိုင်းအတွက် နည်းပညာ၊ စက်ပစ္စည်းကိရိယာနှင့် အခြားအထောက်အကူပစ္စည်းများကူညီထောက်ပံ့ခြင်း၊ သန်းခေါင်စာရင်းမေးခွန်းပုံစံများပုံနှိပ်ခြင်း၊ သင်တန်းနည်းပြများနှင့် စာရင်းစစ်၊ စာရင်းကောက်များအား သင်တန်းပေးခြင်း၊ လူထုအသိပညာပေးလုပ်ငန်းများအတွက် စာစောင်များပုံနှိပ်ဖြန့်ဝေခြင်း၊ ကောက်ယူပြီးမေးခွန်းပုံစံများအား ပုံရိပ်ဖတ်ခြင်း၊ အချက်အလက်များ ဆန်းစစ်လေ့လာခြင်းနှင့် အစီရင်ခံစာများ ပုံနှိပ်ထုတ်ဝေခြင်း အစရှိသည့် လုပ်ငန်းများတွင် ကူညီထောက်ပံ့ပေးခဲ့ပါသည်။

တစ်ချိန်တည်းမှာပင် ပြည်လုံးကျွတ်လူဦးရေနှင့်အိမ်အကြောင်းအရာသန်းခေါင်စာရင်းကောက်ယူခြင်းလုပ်ငန်းစဉ်အပေါ် အစစအရာရာ အနီးကပ်လမ်းညွှန်ပြသခဲ့ပါသော နိုင်ငံတော်သမ္မတကြီး အားလည်းကောင်း၊ ဗဟိုသန်းခေါင်စာရင်းကော်မရှင် နာယက ဒုတိယသမ္မတ ဒေါက်တာစိုင်းမောက်ခမ်း အားလည်းကောင်း၊ ဗဟိုသန်းခေါင်စာရင်းကော်မရှင် အဖွဲ့ဝင်များအားလည်းကောင်း၊ သက်ဆိုင်ရာ တိုင်းဒေသကြီး/ပြည်နယ်အတွင်း သန်းခေါင်စာရင်းကောက်ယူခြင်းလုပ်ငန်းများကို စီမံကြီးကြပ်လမ်းညွှန်မှုပေးခဲ့သော တိုင်းဒေသကြီး/ပြည်နယ်ဝန်ကြီးချုပ်များနှင့် တိုင်းဒေသကြီး/ပြည်နယ် လူဝင်မှုကြီးကြပ်ရေးနှင့် အမျိုးသားမှတ်ပုံတင်ရေးဦးစီးဌာနမှူးများအားလည်းကောင်း၊ အားသွန်ခွန်စိုက် ဝိုင်းဝန်းကူညီဆောင်ရွက်ပေးခဲ့ကြသည့် ဝန်ကြီးဌာနများ၊ အဆင့်ဆင့်သော တိုင်းဒေသကြီး/ပြည်နယ်၊ ခရိုင်၊ မြို့နယ်အသီးသီးမှ သန်းခေါင်စာရင်းကော်မတီဝင်များအားလည်းကောင်း ကျေးဇူးဥပကာယတင်ရှိပါကြောင်း ပြောကြားလိုပါသည်။ သန်းခေါင်စာရင်းလုပ်ငန်းကြီးတစ်ခုလုံးအချိန်မီ ပြီးစီးစေရန်နှင့် ညွှန်ကြားချက်များ၊ အစီရင်ခံစာများကို အချိန်မီထုတ်ဝေ ဖြန့်ချိနိုင်ရေးအတွက် လုပ်ငန်းတာဝန်များကို မနားမနေ မဆုတ်မနစ် ကြိုးပမ်းဆောင်ရွက်ခဲ့ကြသည့် ပြည်သူ့အင်အားဦးစီးဌာနနှင့် ကုလသမဂ္ဂလူဦးရေရန်ပုံငွေအဖွဲ့မှ အုပ်ချုပ်မှုနှင့်နည်းပညာဆိုင်ရာ ဝန်ထမ်းများကိုလည်းကောင်း၊ သင်တန်းနည်းပြများ၊ စာရင်းစစ်၊ စာရင်းကောက်များအဖြစ် ဆောင်ရွက်ပေးခဲ့ကြသော ဝန်ကြီးဌာန၊ အဖွဲ့အစည်းအသီးသီးမှ ဝန်ထမ်းများနှင့်စေတနာရှင်၊ လုပ်အားရှင်အားလုံးကိုလည်းကောင်း မှတ်တမ်းတင်ဂုဏ်ပြုပါကြောင်း ပြောကြားလိုပါသည်။

၎င်းအပြင် သန်းခေါင်စာရင်းကောက်ယူရေးလုပ်ငန်းကြီးတွင် ဝိုင်းဝန်းကူညီပေးခဲ့ကြသော၊ အထူးသဖြင့် သန်းခေါင်စာရင်းမေးခွန်းများကို စိတ်အားထက်သန်စွာဖြေဆိုခြင်းဖြင့် ပူးပေါင်းကူညီခဲ့ကြသော နိုင်ငံတစ်ဝန်းရှိ ရဟန်းရှင်လူ၊ ပြည်သူလူထုနှင့် တိုင်းရင်းသားညီအစ်ကိုမောင်နှမများ အားလုံးကိုလည်း ကျေးဇူးအထူးတင်ရှိပါကြောင်းနှင့် သန်းခေါင်စာရင်းမှရရှိလာသည့် တစ်ဦးချင်း အချက်အလက်များကို စာရင်းဇယားပြုစုရေးလုပ်ငန်းတွင်သာ အသုံးပြုသွားမည်ဖြစ်ပါကြောင်းကို ထပ်လောင်းကတိပေးပြောကြားအပ်ပါသည်။



ဦးခင်ရီ

ပြည်ထောင်စုဝန်ကြီး

လူဝင်မှုကြီးကြပ်ရေးနှင့်ပြည်သူ့အင်အားဝန်ကြီးဌာန
ပြည်ထောင်စုသမ္မတမြန်မာနိုင်ငံတော်အစိုးရ

မာတိကာ

ဥယျောဇဉ်	iii
စာရင်းဇယားများ (ရန်ကုန်တိုင်းဒေသကြီး)	vii
ပုံများ	x
အတိုကောက်စာလုံးများ	x
ရန်ကုန်တိုင်းဒေသကြီး လူဦးရေ ကိန်းဂဏန်းအချက်အလက်များ	၁
အပိုင်း (၁) သန်းခေါင်စာရင်းနောက်ခံအကြောင်းအရာများ	၇
၁.၁ နိဒါန်း	၇
၁.၂ ၂၀၁၄ ခုနှစ် လူဦးရေနှင့် အိမ်အကြောင်းအရာ သန်းခေါင်စာရင်း	၈
၁.၂.၁ စီမံခန့်ခွဲမှုနှင့် စီမံချက်ရေးဆွဲခြင်း	၈
၁.၂.၂ စာရင်းကောက်ကွက်မြေပုံများရေးဆွဲခြင်း	၈
၁.၂.၃ သန်းခေါင်စာရင်းမေးခွန်းပုံစံများနှင့် လက်စွဲစာစောင်များပြုစုခြင်း	၉
၁.၂.၄ စာရင်းစစ်/စာရင်းကောက်များခန့်ထားခြင်းနှင့်သင်တန်းပေးခြင်း	၉
၁.၂.၅ သန်းခေါင်စာရင်းကောက်ယူခြင်း	၁၀
၁.၂.၆ စာရင်းဇယားပြုစုခြင်း	၁၀
၁.၂.၇ လွတ်လပ်သောစောင့်ကြည့်လေ့လာရေးအဖွဲ့	၁၁
၁.၂.၈ ရှေ့ပြေးလူဦးရေစာရင်း	၁၁
၁.၃ အချက်အလက်များ၏ အရည်အသွေးကောင်းမွန်စေရန် ဆောင်ရွက်မှုများ	၁၂
အပိုင်း (၂) ပင်မအစီရင်ခံစာ အကျဉ်းချုပ်	၁၅
၂.၁ လူဦးရေ	၁၅
၂.၂ လူဦးရေအရွယ်အစားနှင့် ပြောင်းလဲမှု	၁၇
၂.၃ လူဦးရေသိပ်သည်းဆ	၁၈
၂.၄ မြို့ပြ/ကျေးလက် လူဦးရေ	၁၈
၂.၅ ကျား/မ လူဦးရေ	၁၈
၂.၆ လူဦးရေပိုမိုစိမ့်	၁၈
၂.၇ မွေးဖွားမှုနှင့် ကလေးသေဆုံးမှု	၂၁
အပိုင်း (၃) စာရင်းဇယားများ	၂၂
နောက်ဆက်တွဲ - ၁။ သန်းခေါင်စာရင်း မေးခွန်းပုံစံ	၁၈၀
နောက်ဆက်တွဲ - ၂။ သန်းခေါင်စာရင်းဆိုင်ရာဝေါဟာရအဓိပ္ပာယ်သတ်မှတ်ချက်များ	၁၈၅
ကိုးကားချက်များ	၁၉၂

စာရင်းဇယားများ (ရန်ကုန်တိုင်းဒေသကြီး)

ဇယားနံပါတ်	ရေးသားဖော်ပြချက်
	အပိုင်း (က) လူဦးရေဆိုင်ရာအချက်အလက်များ
ဇယား (က - ၁)	အိမ်ထောင်စုအမျိုးအစားအလိုက် လူဦးရေကို ကျား/မ နှင့် မြို့ပြ/ကျေးလက် ခွဲခြားဖော်ပြသော ဇယား (တိုင်းဒေသကြီး၊ ခရိုင်၊ မြို့နယ်)
ဇယား (က - ၂)	အိမ်ထောင်ဦးစီး အမျိုးအစားအလိုက် အိမ်ထောင်စုများနှင့် အိမ်ထောင်စုအမျိုးအစားအလိုက် လူဦးရေ ပျမ်းမျှအိမ်ထောင်စုအရွယ်အစားကို ဖော်ပြသောဇယား (တိုင်းဒေသကြီး၊ ခရိုင်၊ မြို့နယ်)
ဇယား (က - ၃)	မြို့ပြနှင့် ကျေးလက်နေလူဦးရေကို ကျား/မ၊ ကျား/မ အချိုးနှင့် မြို့ပြနေလူဦးရေ ရာခိုင်နှုန်းကို ဖော်ပြသောဇယား (တိုင်းဒေသကြီး၊ ခရိုင်၊ မြို့နယ်)
ဇယား (က - ၄)	လူဦးရေကို အသက်တစ်နှစ်ချင်းစီအလိုက် ကျား/မ နှင့် မြို့ပြ/ကျေးလက် ခွဲခြားဖော်ပြသော ဇယား (တိုင်းဒေသကြီး)
ဇယား (က - ၅)	လူဦးရေကို အသက်အုပ်စုအလိုက် ကျား/မ နှင့် မြို့ပြ/ကျေးလက် ခွဲခြားဖော်ပြသောဇယား (တိုင်းဒေသကြီး၊ ခရိုင်)
ဇယား (က - ၆)	အသက်အုပ်စုကြီးများအလိုက် လူဦးရေနှင့် မှီခိုသူအချိုးများကို မြို့ပြ/ကျေးလက် ခွဲခြား ဖော်ပြသောဇယား (တိုင်းဒေသကြီး၊ ခရိုင်၊ မြို့နယ်)
ဇယား (က - ၇)	အိမ်ထောင်စုအရွယ်အစားအလိုက် အိမ်ထောင်စုဝင်အရေအတွက်ကို ဖော်ပြသောဇယား (တိုင်းဒေသကြီး၊ ခရိုင်၊ မြို့နယ်)
	အပိုင်း (ခ) လူမှုရေးဆိုင်ရာအချက်အလက်များ
ဇယား (ခ - ၁)	အိမ်ထောင်စုလူဦးရေကို အိမ်ထောင်ဦးစီးနှင့်တော်စပ်ပုံအလိုက် ကျား/မ ခွဲခြားဖော်ပြသော ဇယား (တိုင်းဒေသကြီး၊ ခရိုင်)
ဇယား (ခ - ၂)	အသက် (၁၀) နှစ်နှင့်အထက် အိမ်ထောင်စုနှင့် အဖွဲ့အစည်းလူဦးရေကို အိမ်ထောင်ရေး အခြေအနေနှင့် အသက်အုပ်စုအလိုက် ကျား/မ ခွဲခြားဖော်ပြသောဇယား (တိုင်းဒေသကြီး)
ဇယား (ခ - ၃)	အသက် (၁၅) နှစ်နှင့်အထက်လူဦးရေကို အိမ်ထောင်ရေးအခြေအနေနှင့် ကျား/မ ခွဲခြား ဖော်ပြသောဇယား (တိုင်းဒေသကြီး၊ ခရိုင်၊ မြို့နယ်)
	အပိုင်း (ဂ) ပြည်တွင်း/ပြည်ပ ရွှေ့ပြောင်းသွားလာခြင်း
ဇယား (ဂ - ၁)	နိုင်ငံခြားသို့ ရောက်ရှိနေသော အိမ်ထောင်စုဝင်များကို ရောက်ရှိနေထိုင်သည့် နိုင်ငံနှင့် နေထိုင်ခဲ့သည့် ခရိုင်အလိုက် ကျား/မ ခွဲခြားဖော်ပြသောဇယား (တိုင်းဒေသကြီး၊ ခရိုင်)
ဇယား (ဂ - ၂)	နိုင်ငံခြားသို့ ရောက်ရှိနေသော အိမ်ထောင်စုဝင်များကို ရောက်ရှိနေထိုင်သည့် နိုင်ငံနှင့် နိုင်ငံခြားတွင် ရောက်ရှိနေသည့် ကာလအပိုင်းအခြားအလိုက် ကျား/မ ခွဲခြားဖော်ပြသောဇယား (တိုင်းဒေသကြီး)
	အပိုင်း (ဃ) ပညာရေးဆိုင်ရာ အချက်အလက်များ
ဇယား (ဃ - ၁)	အသက် (၅) နှစ်နှင့်အထက် အိမ်ထောင်စုလူဦးရေကို စာတတ်မြောက်မှုရာခိုင်နှုန်းနှင့် အသက်အုပ်စုအလိုက် ကျား/မ ခွဲခြားဖော်ပြသောဇယား (တိုင်းဒေသကြီး၊ ခရိုင်)
ဇယား (ဃ - ၂)	အသက် (၁၅) နှစ်နှင့်အထက် အိမ်ထောင်စုလူဦးရေကို စာတတ်မြောက်မှုရာခိုင်နှုန်းနှင့် မြို့ပြ/ကျေးလက်အလိုက် ကျား/မ ခွဲခြားဖော်ပြသောဇယား (တိုင်းဒေသကြီး၊ ခရိုင်၊ မြို့နယ်)
ဇယား (ဃ - ၃)	အသက် (၅) နှစ်နှင့်အထက်လူဦးရေကို အသက်အပိုင်းအခြားနှင့် ကျောင်းတက်ရောက်မှု အခြေအနေအလိုက် ကျား/မ ခွဲခြားဖော်ပြသောဇယား (တိုင်းဒေသကြီး၊ ခရိုင်)

ဇယားနံပါတ်	ရေးသားဖော်ပြချက်
ဇယား (ဃ - ၄)	အသက် (၅) နှစ် မှ (၂၉) နှစ်အတွင်း အိမ်ထောင်စုလူဦးရေကို ကျောင်းတက်ရောက်မှု အခြေအနေအလိုက် ကျား/မ ခွဲခြားဖော်ပြသောဇယား (တိုင်းဒေသကြီး၊ ခရိုင်၊ မြို့နယ်)
ဇယား (ဃ - ၅(က))	အသက် (၅) နှစ်နှင့်အထက်လူဦးရေကို အမြင့်ဆုံးတက်ရောက် ပြီးစီးခဲ့သည့်အတန်းနှင့် အသက်အပိုင်းအခြားအလိုက် ကျား/မ ခွဲခြားဖော်ပြသောဇယား (မြို့ပြ/ကျေးလက်) (တိုင်းဒေသကြီး)
ဇယား (ဃ - ၅(ခ))	အသက် (၅) နှစ်နှင့်အထက်လူဦးရေကို အမြင့်ဆုံးတက်ရောက်ပြီးစီးခဲ့သည့်အတန်းနှင့် အသက်အပိုင်းအခြားအလိုက် ကျား/မ ခွဲခြားဖော်ပြသောဇယား (မြို့ပြ) (တိုင်းဒေသကြီး)
ဇယား (ဃ - ၅(ဂ))	အသက် (၅) နှစ်နှင့်အထက်လူဦးရေကို အမြင့်ဆုံးတက်ရောက်ပြီးစီးခဲ့သည့်အတန်းနှင့် အသက်အပိုင်းအခြားအလိုက် ကျား/မ ခွဲခြားဖော်ပြသောဇယား (ကျေးလက်) (တိုင်းဒေသကြီး)
ဇယား (ဃ - ၆(က))	အသက် (၂၅) နှစ်နှင့်အထက် အိမ်ထောင်စုနှင့်အဖွဲ့အစည်းလူဦးရေကို အမြင့်ဆုံးတက်ရောက် ပြီးစီးခဲ့သည့် အတန်းအလိုက် ကျား/မ ခွဲခြားဖော်ပြသောဇယား (တိုင်းဒေသကြီး၊ ခရိုင်၊ မြို့နယ်)
ဇယား (ဃ - ၆(ခ))	အသက် (၂၅) နှစ်နှင့်အထက် အိမ်ထောင်စုလူဦးရေကို အမြင့်ဆုံးတက်ရောက် ပြီးစီးခဲ့သည့် အတန်းအလိုက် ကျား/မ ခွဲခြားဖော်ပြသောဇယား (တိုင်းဒေသကြီး၊ ခရိုင်၊ မြို့နယ်)
ဇယား (ဃ - ၆(ဂ))	အသက် (၂၅) နှစ်နှင့်အထက် အဖွဲ့အစည်းလူဦးရေကို အမြင့်ဆုံးတက်ရောက် ပြီးစီးခဲ့သည့် အတန်းအလိုက် ကျား/မ ခွဲခြားဖော်ပြသောဇယား (တိုင်းဒေသကြီး၊ ခရိုင်၊ မြို့နယ်)
အပိုင်း (င) စီးပွားရေးဆိုင်ရာအချက်အလက်များ	
ဇယား (င - ၁(က))	အသက် (၁၀) နှစ်နှင့်အထက် လူဦးရေကို လုပ်သားအင်အားပါဝင်နှုန်း၊ အလုပ်လက်မဲ့ ရာခိုင်နှုန်း၊ အလုပ်အကိုင်ရရှိမှုနှင့် လူဦးရေအချိုးတို့ကို အသက်အုပ်စုအလိုက် ကျား/မ ခွဲခြား ဖော်ပြသောဇယား (မြို့ပြ/ကျေးလက်) (တိုင်းဒေသကြီး)
ဇယား (င - ၁(ခ))	အသက် (၁၀) နှစ်နှင့်အထက် လူဦးရေကို လုပ်သားအင်အားပါဝင်နှုန်း၊ အလုပ်လက်မဲ့ ရာခိုင်နှုန်း၊ အလုပ်အကိုင်ရရှိမှုနှင့် လူဦးရေအချိုးတို့ကို အသက်အုပ်စုအလိုက် ကျား/မ ခွဲခြား ဖော်ပြသောဇယား (မြို့ပြ) (တိုင်းဒေသကြီး)
ဇယား (င - ၁(ဂ))	အသက် (၁၀) နှစ်နှင့်အထက် လူဦးရေကို လုပ်သားအင်အားပါဝင်နှုန်း၊ အလုပ်လက်မဲ့ ရာခိုင်နှုန်း၊ အလုပ်အကိုင်ရရှိမှုနှင့် လူဦးရေအချိုးတို့ကို အသက်အုပ်စုအလိုက် ကျား/မ ခွဲခြား ဖော်ပြသောဇယား (ကျေးလက်) (တိုင်းဒေသကြီး)
ဇယား (င - ၂)	အသက် (၁၀) နှစ်နှင့်အထက် လူဦးရေကို လုပ်သားအမျိုးအစားအလိုက် ကျား/မ ခွဲခြား ဖော်ပြသောဇယား (တိုင်းဒေသကြီး၊ ခရိုင်၊ မြို့နယ်)
အပိုင်း (စ) ကလေးမွေးဖွားမှုနှင့် သေဆုံးမှုအကြောင်းအရာများ	
ဇယား (စ - ၁)	အသက် (၁၅ - ၅၄) နှစ်ရှိ အိမ်ထောင်ကျဖူးသူအမျိုးသမီး၊ ကလေးမွေးဖွားမှုနှင့် သေဆုံးမှုများ ကို မိခင်၏အသက်အုပ်စုအလိုက် ဖော်ပြသောဇယား (တိုင်းဒေသကြီး၊ ခရိုင်)
ဇယား (စ - ၂)	အသက် (၁၅ - ၄၉) နှစ်ရှိ အိမ်ထောင်ကျဖူးသူအမျိုးသမီးများ၏ (၁၂) လအတွင်း ကလေး မွေးဖွားမှုနှင့် သေဆုံးမှုများကို မိခင်၏ အသက်အုပ်စုအလိုက် ဖော်ပြသောဇယား (တိုင်းဒေသကြီး၊ ခရိုင်)
အပိုင်း (ဆ) ကိုင်ဆောင်သည့်လက်မှတ်အမျိုးအစား	
ဇယား (ဆ - ၁)	အသက် (၁၀) နှစ်နှင့်အထက် လူဦးရေကို ကိုင်ဆောင်သည့်လက်မှတ် အမျိုးအစားအလိုက် အသက်အုပ်စုဖြင့် ဖော်ပြသောဇယား (တိုင်းဒေသကြီး)
ဇယား (ဆ - ၂)	အသက် (၁၀) နှစ်နှင့်အထက် လူဦးရေကို ကိုင်ဆောင်သည့်လက်မှတ် အမျိုးအစားအလိုက် မြို့ပြ/ကျေးလက် ခွဲခြားဖော်ပြသောဇယား (တိုင်းဒေသကြီး၊ ခရိုင်၊ မြို့နယ်)

ဇယားနံပါတ်	ရေးသားဖော်ပြချက်
	အပိုင်း (ဇ) မသန်စွမ်းမှုအကြောင်းအရာ
ဇယား (ဇ - ၁)	မသန်စွမ်းရာခိုင်နှုန်းနှင့် မသန်စွမ်းမှုအမျိုးအစားအလိုက် လူဦးရေကို ကျား/မ အလိုက်၊ အသက်အုပ်စုအလိုက် ဖော်ပြသောဇယား (တိုင်းဒေသကြီး)
ဇယား (ဇ - ၂)	မသန်စွမ်းရာခိုင်နှုန်းနှင့် မသန်စွမ်းမှုအမျိုးအစားအလိုက် လူဦးရေကို ကျား/မ အလိုက် မြို့နယ်အဆင့်ထိ ဖော်ပြသောဇယား (တိုင်းဒေသကြီး၊ ခရိုင်၊ မြို့နယ်)
	အပိုင်း (ဈ) အိမ်အကြောင်းအရာ
ဇယား (ဈ - ၁)	နေအိမ်အမျိုးအစားအလိုက် အိမ်ထောင်စုအရေအတွက်ကို ဖော်ပြသောဇယား (တိုင်းဒေသကြီး၊ ခရိုင်၊ မြို့နယ်)
ဇယား (ဈ - ၂)	အိမ်ပိုင်ဆိုင်မှုအမျိုးအစားအလိုက် အိမ်ထောင်စုအရေအတွက်ကို ဖော်ပြသောဇယား (တိုင်းဒေသကြီး၊ ခရိုင်၊ မြို့နယ်)
ဇယား (ဈ - ၃)	အသုံးပြုသည့် အိမ်သာအမျိုးအစားအလိုက် အိမ်ထောင်စုအရေအတွက်ကို ဖော်ပြသောဇယား (တိုင်းဒေသကြီး၊ ခရိုင်၊ မြို့နယ်)
ဇယား (ဈ - ၄(က))	နေအိမ်အဆောက်အအုံတွင် အမိုးအတွက် အဓိကအသုံးပြုသည့် ပစ္စည်းအမျိုးအစားအလိုက် အိမ်ထောင်စုအရေအတွက်ကို ဖော်ပြသောဇယား (တိုင်းဒေသကြီး၊ ခရိုင်၊ မြို့နယ်)
ဇယား (ဈ - ၄(ခ))	နေအိမ်အဆောက်အအုံတွင် အကာအတွက် အဓိကအသုံးပြုသည့် ပစ္စည်းအမျိုးအစားအလိုက် အိမ်ထောင်စုအရေအတွက်ကို ဖော်ပြသောဇယား (တိုင်းဒေသကြီး၊ ခရိုင်၊ မြို့နယ်)
ဇယား (ဈ - ၄(ဂ))	နေအိမ်အဆောက်အအုံတွင် အခင်းအတွက် အဓိကအသုံးပြုသည့် ပစ္စည်းအမျိုးအစားအလိုက် အိမ်ထောင်စုအရေအတွက်ကို ဖော်ပြသောဇယား (တိုင်းဒေသကြီး၊ ခရိုင်၊ မြို့နယ်)
	အပိုင်း (ည) အိမ်အသုံးအဆောင်ပစ္စည်းများ
ဇယား (ည - ၁)	အလင်းရောင်အတွက် အဓိကအသုံးပြုသည့် မီးအမျိုးအစားအလိုက် အိမ်ထောင်စု အရေအတွက်ကို ဖော်ပြသောဇယား (တိုင်းဒေသကြီး၊ ခရိုင်၊ မြို့နယ်)
ဇယား (ည - ၂)	သောက်ရေအတွက် အဓိကအသုံးပြုသည့် ရေအမျိုးအစားအလိုက် အိမ်ထောင်စု အရေအတွက်ကို ဖော်ပြသောဇယား (တိုင်းဒေသကြီး၊ ခရိုင်၊ မြို့နယ်)
ဇယား (ည - ၃)	သုံးရေအတွက် အဓိကအသုံးပြုသည့် ရေအမျိုးအစားအလိုက် အိမ်ထောင်စု အရေအတွက်ကို ဖော်ပြသောဇယား (တိုင်းဒေသကြီး၊ ခရိုင်၊ မြို့နယ်)
ဇယား (ည - ၄)	အစားအစာချက်ပြုတ်စားသောက်ရန်အတွက် အဓိကအသုံးပြုသည့် လောင်စာအမျိုးအစား အလိုက် အိမ်ထောင်စုအရေအတွက်ကို ဖော်ပြသောဇယား (တိုင်းဒေသကြီး၊ ခရိုင်၊ မြို့နယ်)
ဇယား (ည - ၅)	ဆက်သွယ်ရေးနှင့် အိမ်အသုံးအဆောင်ပစ္စည်းများ သုံးစွဲနိုင်မှုအလိုက် အိမ်ထောင်စု အရေအတွက်ကို ဖော်ပြသောဇယား (တိုင်းဒေသကြီး၊ ခရိုင်၊ မြို့နယ်)
ဇယား (ည - ၆)	သယ်ယူပို့ဆောင်ရေးအတွက်အသုံးပြုသည့် ယာဉ်အမျိုးအစားအလိုက် အိမ်ထောင်စု အရေအတွက်ကို ဖော်ပြသောဇယား (တိုင်းဒေသကြီး၊ ခရိုင်၊ မြို့နယ်)

ပုံများ

- ပုံ (၁) အုပ်ချုပ်မှုဒေသအလိုက် မြန်မာနိုင်ငံမြေပုံ (တိုင်းဒေသကြီး/ပြည်နယ်၊ ခရိုင်)
- ပုံ (၂) ရန်ကုန်တိုင်းဒေသကြီးမြေပုံ (ခရိုင်၊ မြို့နယ်)
- ပုံ (၃) တိုင်းဒေသကြီး/ပြည်နယ်များ၏ လူဦးရေအချိုးအစား
- ပုံ (၄) လူဦးရေပိရမစ်၊ ၂၀၁၄ ခုနှစ်၊ ရန်ကုန်တိုင်းဒေသကြီး
- ပုံ (၅) လူဦးရေပိရမစ်၊ ၂၀၁၄ ခုနှစ်၊ မြန်မာနိုင်ငံ

အတိုကောက်စကားလုံးများ

အာဆီယံ	အရှေ့တောင်အာရှနိုင်ငံများအသင်း
ICR	Intelligent Character Recognition (ပုံရိပ်နှင့်စာလုံးများဖတ်ခြင်း)
KFI	Key - in From Image (ဂဏန်းသင်္ကေတဖတ်ခြင်း)
OMR	Optical Mark Recognition/Readers (ပုံရိပ်ဖမ်းခြင်း/ပုံရိပ်ဖတ်စက်)

ရန်ကုန်တိုင်းဒေသကြီး လူဦးရေကိန်းဂဏန်းအချက်အလက်များ

ခရိုင်အရေအတွက်	၄
မြို့နယ်/မြို့နယ်ခွဲ အရေအတွက်	၄၆
လူဦးရေစုစုပေါင်း	၇,၃၆၀,၇၀၃
ကျား ဦးရေ	၃,၅၁၆,၄၀၃ (၄၇.၇၇%)
မ ဦးရေ	၃,၈၄၄,၃၀၀ (၅၂.၂၃%)
မြို့ပြလူဦးရေရာခိုင်နှုန်း	၇၀%
ဧရိယာအကျယ်အဝန်း (စတုရန်းကီလိုမီတာ)	၁၀,၂၇၆.၇
လူဦးရေသိပ်သည်းဆ (တစ်စတုရန်းကီလိုမီတာ)	၇၁၆.၃
အသက်အလယ်ကိန်း	၂၈.၃
အိမ်ထောင်စုအရေအတွက်	၁,၅၈၂,၉၄၄
မြို့ပြအိမ်ထောင်စုရာခိုင်နှုန်း	၆၇.၅%
အမျိုးသမီးအိမ်ထောင်ဦးစီးရာခိုင်နှုန်း	၂၄.၃%
ပျမ်းမျှအိမ်ထောင်စုအရွယ်အစား	၄.၄
အသက်အပိုင်းအခြားအလိုက်လူဦးရေရာခိုင်နှုန်း	
ကလေးဦးရေ (အသက် ၀ - ၁၄ နှစ်)	၂၃.၄%
အလုပ်လုပ်နိုင်သူဦးရေ (အသက် ၁၅ - ၆၄ နှစ်)	၇၀.၉%
သက်ကြီးရွယ်အိုဦးရေ (အသက် ၆၅ နှစ်နှင့်အထက်)	၅.၇%
မိခိုသူအချိုး	
စုစုပေါင်းမိခိုသူအချိုး	၄၁.၁
ကလေးမိခိုသူအချိုး	၃၃.၁
သက်ကြီးရွယ်အို မိခိုသူအချိုး	၈.၀
သက်ကြီးရွယ်အိုညွှန်ကိန်း	၂၄.၁

ကျား/မ အမျိုး	၉၂ (မ ၁၀၀ တွင်ရှိသော ကျား ဦးရေ)		
အသက် (၁၅) နှစ်နှင့်အထက် စာတတ်မြောက်မှုရာခိုင်နှုန်း	၉၆.၆%		
ကျား စာတတ်မြောက်မှုရာခိုင်နှုန်း	၉၈.၀%		
မ စာတတ်မြောက်မှုရာခိုင်နှုန်း	၉၅.၅%		
မသန်စွမ်းသူဦးရေ	အရေအတွက်	ရာခိုင်နှုန်း	
မသန်စွမ်းသူ (မည်သည့်မသန်စွမ်းမှုအမျိုးအစားမဆို)	၂၅၀,၄၄၁	၃.၄	
လမ်းလျှောက်/အမြင့်တက်/ပစ္စည်းကိုင်တွယ်	၁၀၉,၉၇၆	၁.၅	
အမြင်	၁၂၅,၈၄၄	၁.၇	
အကြား	၆၂,၇၄၈	၀.၉	
သင်ယူလေ့လာခြင်း/မှတ်ဉာဏ်/အာရုံစူးစိုက်ခြင်း	၇၈,၈၉၅	၁.၁	
ကိုင်ဆောင်သည့် လက်မှတ်အမျိုးအစား (အသက် ၁၀ နှစ်နှင့် အထက်)	အရေအတွက်	ရာခိုင်နှုန်း	
နိုင်ငံသားစိစစ်ရေးကတ်	၄,၄၄၂,၂၂၉	၇၀.၇	
ဧည့်နိုင်ငံသားကတ်	၁၂,၀၂၈	၀.၂	
နိုင်ငံသားပြုခွင့်ရသူကတ်	၅၆,၀၃၁	၀.၉	
အမျိုးသားမှတ်ပုံတင်ကတ်	၂၂၆,၄၈၈	၃.၆	
သာသနာဝင်ကတ်	၄၉,၄၉၄	၀.၈	
ယာယီသက်သေခံကတ်	၆၆,၃၅၀	၁.၁	
နိုင်ငံခြားသားမှတ်ပုံတင်လက်မှတ်	၅,၁၅၂	၀.၁	
နိုင်ငံခြားသားနိုင်ငံကူးလက်မှတ်	၁၂,၄၂၁	၀.၂	
မည်သည့်ကတ်မှမကိုင်ဆောင်သူ	၁,၄၀၉,၄၃၆	၂၂.၄	
လုပ်သားအင်အားပါဝင်နှုန်း	စုစုပေါင်း	ကျား	မ
အသက် (၁၀) နှစ်နှင့်အထက်	၅၄.၃%	၇၀.၄%	၃၉.၉%
အသက် (၁၅) နှစ်နှင့်အထက်	၅၉.၅%	၇၈.၁%	၄၃.၃%
အသက် (၁၅ - ၆၄) နှစ်	၆၃.၁%	၈၁.၈%	၄၆.၄%

အလုပ်လက်မဲ့ရာခိုင်နှုန်း	စုစုပေါင်း	ကျား	မ
အသက် (၁၀) နှစ်နှင့်အထက်	၄.၂%	၄.၃%	၃.၉%
အသက် (၁၅) နှစ်နှင့်အထက်	၄.၀%	၄.၂%	၃.၈%
အသက် (၁၅ - ၆၄) နှစ်	၄.၁%	၄.၃%	၃.၉%
အလုပ်အကိုင်ရရှိမှုနှင့်လူဦးရေအချိုး	စုစုပေါင်း	ကျား	မ
အသက် (၁၀) နှစ်နှင့်အထက်	၅၂.၁%	၆၇.၄%	၃၈.၄%
အသက် (၁၅) နှစ်နှင့်အထက်	၅၇.၁%	၇၄.၈%	၄၁.၆%
အသက် (၁၅ - ၆၄) နှစ်	၆၀.၅%	၇၈.၃%	၄၄.၆%
အိမ်ပိုင်ဆိုင်မှု			
ပိုင်ရှင်	၆၄.၅%		
အိမ်ငှား	၂၄.၅%		
အခမဲ့ (မိဘ/ယောက္ခမ/ဆွေမျိုး/မိတ်ဆွေ)	၃.၄%		
အစိုးရဝန်ထမ်းအိမ်ရာ	၄.၉%		
ပုဂ္ဂလိကဝန်ထမ်းအိမ်ရာ	၁.၃%		
အခြား	၁.၄%		
နေအိမ်အဆောက်အအုံအတွက် အဓိကအသုံးပြုသည့် ပစ္စည်းများ	အကာ	အခင်း	အမိုး
ဓနိ/သက်ကယ်/အင်ဖက်	၉.၂%	-	၁၇.၈%
ဝါး	၃၁.၈%	၁၅.၆%	၀.၂%
မြေကြီး	၀.၁ ရာခိုင်နှုန်းထက် နည်းသည်။	၀.၅%	-
သစ်သား	၂၄.၀%	၅၂.၀%	၀.၂%
သွပ်	၁.၅%	-	၇၆.၃%
အုတ်ကြွပ်/အုတ်/ကွန်ကရစ်	၃၂.၀%	၃၀.၇%	၅.၂%
အခြား	၁.၅%	၁.၂%	၀.၃%
အစားအစာချက်ပြုတ်စားသောက်ရန်အတွက်အဓိကအသုံးပြုသည့်လောင်စာ			
လျှပ်စစ်မီး	၄၇.၁%		

ဓာတ်ငွေ	၂.၀%
ရေနံဆီမီး	၀.၁%
ဘိုင်အိုဂတ်စ်	၀.၅%
သစ်သား/ထင်း	၂၆.၂%
မီးသွေး/လောင်စာတောင့်	၂၁.၀%
ကျောက်မီးသွေး	၀.၄%
အခြား	၂.၆%
အလင်းရောင်အတွက် အဓိကအသုံးပြုသည့် မီးအမျိုးအစား	
လျှပ်စစ်မီး	၆၉.၃%
ရေနံဆီမီး	၅.၇%
ဖယောင်းတိုင်မီး	၇.၂%
ဘက်ထရီမီး	၁၁.၈%
မီးစက် (ပုဂ္ဂလိက)	၄.၀%
ရေအားလျှပ်စစ် (ပုဂ္ဂလိက)	၀.၁ ရာခိုင်နှုန်းထက်နည်းသည်။
နေရောင်ခြည်စွမ်းအင်သုံး (ဆိုလာပြား)	၁.၆%
အခြား	၀.၄%
သောက်ရေအတွက် အဓိကအသုံးပြုသည့် ရေအမျိုးအစား	
ရေပိုက်လိုင်း	၁၃.၃%
အဝီစိတွင်း	၂၅.၅%
ရေတွင်း (အုတ်စိ)	၄.၁%
ရေသန့်စက်/ရေသန့်ဘူး	၃၄.၄%
စုစုပေါင်းရေကောင်းရေသန့်ရရှိမှု	၇၇.၃%
ရေတွင်း (အကာအရံမဲ့)	၁.၈%
ရေကန်	၁၈.၈%
မြစ်/ချောင်း/တူးမြောင်း	၀.၇%
တောင်ကျရေ/မိုးရေ	၀.၃%
အခြား	၁.၁%
စုစုပေါင်းရေကောင်းရေသန့် မရရှိမှု	၂၂.၇%

သုံးရေအတွက် အဓိကအသုံးပြုသည့် ရေအမျိုးအစား	
ရေပိုက်လိုင်း	၂၄.၄%
အဝီစိတွင်း	၅၁.၁%
ရေတွင်း (အုတ်စီ)	၄.၃%
ရေတွင်း (အကာအရံမဲ့)	၁.၉%
ရေကန်	၁၅.၇%
မြစ်/ချောင်း/တူးမြောင်း	၁.၅%
တောင်ကျရေ/မိုးရေ	၀.၁ ရာခိုင်နှုန်းထက်နည်းသည်။
ရေသန့်စက်/ရေသန့်ဘူး	၀.၂%
အခြား	၀.၉%
အိမ်သာအမျိုးအစား	
ရေဆွဲအိမ်သာ	၆.၃%
ရေလောင်း/ယင်လုံအိမ်သာ	၈၄.၈%
စုစုပေါင်းသန့်ရှင်းသော ယင်လုံအိမ်သာဆောက်လုပ်သုံးစွဲမှု	၉၁.၁%
တွင်း/လောင်းအိမ်သာ	၂.၆%
တွင်းမရှိအိမ်သာ	၂.၇%
အခြား	၀.၃%
အိမ်သာမရှိ	၃.၃%
ဆက်သွယ်ရေးပစ္စည်းများသုံးစွဲနိုင်မှုအခြေအနေ	
ရေဒီယို	၂၅.၉%
ရုပ်မြင်သံကြား	၇၁.၆%
ကြိုးဖုန်း	၈.၂%
လက်ကိုင်ဖုန်း	၆၀.၉%
ကွန်ပျူတာ	၁၁.၁%
အိမ်တွင်အင်တာနက်တပ်ဆင်ထားခြင်း	၁၉.၁%
မည်သည့်ပစ္စည်းမျှ မရှိသည့် ရာခိုင်နှုန်း	၁၇.၈%

ပစ္စည်းအားလုံးရှိသည့် ရာခိုင်နှုန်း	၁.၇%
သယ်ယူပို့ဆောင်ရေးယာဉ်များ သုံးစွဲနိုင်မှုအခြေအနေ	
ကား/ထရပ်ကား/ဗင်န်	၇.၈%
မော်တော်ဆိုင်ကယ်/လျှပ်စစ်စက်ဘီး/သုံးဘီးကား	၁၃.၆%
စက်ဘီး	၄၆.၂%
(၄) ဘီးပါ ထော်လာဂျီ	၁.၂%
ကနူးလှေ၊ သမ္ဗန်	၁.၂%
စက်လှေ၊ မော်တော်ဘုတ်	၁.၀%
လှည်း (ကျွဲ၊ နွား၊ မြင်း.....စသဖြင့်)	၄.၈%

အပိုင်း (၁)

သန်းခေါင်စာရင်းနောက်ခံအကြောင်းအရာများ

၁.၁ နိဒါန်း

ပြည်ထောင်စုသမ္မတမြန်မာနိုင်ငံတော်အစိုးရသည် နှစ်ပေါင်း (၃၀) ကြာ မကောက်ယူနိုင်ခဲ့သော ပြည်လုံးကျွတ် လူဦးရေနှင့်အိမ်အကြောင်းအရာသန်းခေါင်စာရင်းကို ၂၀၁၄ ခုနှစ်၊ ဧပြီလတွင် ကောက်ယူခဲ့ပါသည်။ မြန်မာနိုင်ငံတွင် ကိုလိုနီခေတ်ကာလတစ်လျှောက်လုံး၌ လူဦးရေသန်းခေါင်စာရင်းများကို ပုံမှန်ကောက်ယူခဲ့ပါသည်။ မြန်မာနိုင်ငံ လွတ်လပ်ရေးရပြီးနောက်ပိုင်း ပြည်လုံးကျွတ်သန်းခေါင်စာရင်းများကို ၁၉၇၃ ခုနှစ်တွင် တစ်ကြိမ်၊ ၁၉၈၃ ခုနှစ်တွင် တစ်ကြိမ်နှင့် ယခု ၂၀၁၄ ခုနှစ်၊ ဧပြီလတွင် တစ်ကြိမ်ကောက်ယူခဲ့ပါသည်။ သန်းခေါင်စာရင်း မကောက်နိုင်သော ကာလများတွင် မွေးဖွားမှုနှင့်မျိုးဆက်ပွားကျန်းမာရေးစစ်တမ်းများ၊ မိသားစုနှင့် လူငယ်လူရွယ်စစ်တမ်း၊ လူဦးရေ ပြောင်းလဲမှုနှင့်မွေးဖွားမှုစစ်တမ်းများနှင့် အခြားသော လူဦးရေစစ်တမ်းများကို ပုံမှန်ကောက်ယူခြင်းဖြင့် နိုင်ငံတော်၏ မူဝါဒများချမှတ်နိုင်ရေးနှင့်စီမံကိန်းများ ရေးဆွဲနိုင်ရေးအတွက် လူဦးရေဆိုင်ရာအချက်အလက်များ ပံ့ပိုးနိုင်ခဲ့ပါသည်။

နိုင်ငံတိုင်းတွင် သန်းခေါင်စာရင်းသည် လူဦးရေဆိုင်ရာအချက်အလက်များနှင့် အိမ်ထောင်စုများ၏ ဝိသေသ လက္ခဏာများကိုရရှိနိုင်သည့် အရေးကြီးသော ရင်းမြစ်တစ်ခုဖြစ်ပါသည်။ သန်းခေါင်စာရင်း၏ ထူးခြားသော အရည်အသွေးတစ်ခုမှာ အုပ်ချုပ်မှုဧရိယာ အသေးငယ်ဆုံးအဆင့်ထိ အချက်အလက်များကို ပံ့ပိုးပေးနိုင်ခြင်းပင် ဖြစ်ပါသည်။ ကောက်ယူရရှိသော အချက်အလက်များသည် အုပ်ချုပ်မှုနယ်ပယ်အဆင့်တိုင်းတွင် ထိရောက်သော ဖွံ့ဖြိုးရေးစီမံကိန်းရေးဆွဲခြင်း၊ အထောက်အထားပေါ် အခြေခံသော ဆုံးဖြတ်ချက်များ ချမှတ်ခြင်းတို့အတွက် မရှိမဖြစ် လိုအပ်ပါသည်။ သန်းခေါင်စာရင်းမှ ကောက်ယူရရှိသော အချက်အလက်များသည် နိုင်ငံတော်၏ သယံဇာတရင်းမြစ်များ ခွဲဝေသတ်မှတ်ခြင်း၊ နယ်မြေဧရိယာနယ်နိမိတ်များကို ပြန်လည်ဆန်းစစ်နိုင်ခြင်း၊ စာသင်ကျောင်း၊ ဆေးရုံနှင့် ကျန်းမာရေးဌာနများ၊ လမ်းများ စသည့် လူမှုအခြေခံအဆောက်အအုံများ တည်ဆောက်ပေးခြင်းနှင့် သုတေသနလုပ်ငန်းများအတွက် အသုံးဝင်ပါသည်။ ထို့အပြင် သန်းခေါင်စာရင်း အချက်အလက်များသည် နိုင်ငံတော်ဖွံ့ဖြိုးတိုးတက်ရေးစီမံကိန်းများ၊ ထောင်စုနှစ်ရည်မှန်းချက်များ၊ လူဦးရေနှင့်ဖွံ့ဖြိုးတိုးတက်မှုညီလာခံမှ ချမှတ်ခဲ့သည့် ပန်းတိုင်များစသည့် ပြည်တွင်းပြည်ပ ဖွံ့ဖြိုးတိုးတက်မှုဆိုင်ရာ လုပ်ဆောင်ချက်များကို ဆန်းစစ်လေ့လာရာ တွင်လည်း အထောက်အပံ့ဖြစ်စေပါသည်။ သို့ဖြစ်ပါ၍ ၂၀၁၄ ခုနှစ် လူဦးရေနှင့်အိမ်အကြောင်းအရာသန်းခေါင်စာရင်း ကိုမဖြစ်မနေကောက်ယူရန် လိုအပ်ခဲ့ခြင်းဖြစ်ပါသည်။

၂၀၁၄ ခုနှစ် လူဦးရေနှင့်အိမ်အကြောင်းအရာသန်းခေါင်စာရင်း ရလဒ်အစီရင်ခံစာများကို အဆင့် (၃) ဆင့်ဖြင့် ထုတ်ပြန်ရန် စီစဉ်ထားပါသည်။ ပထမအဆင့်အနေဖြင့် ရှေ့ပြေးလူဦးရေစာရင်း (သန်းခေါင်စာရင်းအစီရင်ခံစာအတွဲ- ၁) စာအုပ်ကို ၂၀၁၄ ခုနှစ်၊ ဩဂုတ်လတွင် ထုတ်ပြန်ကြေညာခဲ့ပြီးဖြစ်ပါသည်။ ဒုတိယအဆင့်တွင် သန်းခေါင်စာရင်း ပင်မအစီရင်ခံစာများအား အတွဲ (၂) ခုဖြင့် ထုတ်ဝေမည်ဖြစ်ပါသည်။ သန်းခေါင်စာရင်းအစီရင်ခံစာအတွဲ (၂) တွင် ပြည်ထောင်စု တိုင်းဒေသကြီး/ပြည်နယ်အသီးသီး၏ အသေးစိတ်အချက်အလက်များ ပါဝင်ပြီး သန်းခေါင်စာရင်း အစီရင်ခံစာအတွဲ (၃) တွင် တိုင်းဒေသကြီး/ပြည်နယ်တစ်ခုစီ၏ အစီရင်ခံစာ (၁၅) ခု ပါဝင်ပါသည်။ ဂဏန်းသင်္ကေတ တင်ရန် လိုအပ်သော အချက်အလက်များနှင့် ညှိနှိုင်းဆွေးနွေးမှုများ ပြုလုပ်ရန်လိုအပ်သည့် အချက်အလက်များကို

၂၀၁၆ ခုနှစ်၊ နှစ်ဦးပိုင်းတွင် ထုတ်ပြန်နိုင်ရန် ရည်မှန်းထားပါသည်။ တတိယအဆင့် ထုတ်ပြန်ခြင်းတွင် သန်းခေါင်စာရင်း အချက်အလက်များကို ခေါင်းစဉ်အလိုက် အသေးစိတ်ဆန်းစစ်လေ့လာထားသည့် အစီရင်ခံစာများ ပါဝင်မည်ဖြစ်ပါ သည်။

ယခုအစီရင်ခံစာသည် သန်းခေါင်စာရင်း အစီရင်ခံစာ အတွဲ (၃) တွင် ပါဝင်သော တိုင်းဒေသကြီး/ပြည်နယ် အစီရင်ခံစာများတွင် တစ်ခုအပါအဝင်ဖြစ်ပြီး ရန်ကုန်တိုင်းဒေသကြီး၏ အချက်အလက်များ ပါဝင်ပါသည်။

ယခုအစီရင်ခံစာတွင်ပါရှိသည့် သန်းခေါင်စာရင်းဆိုင်ရာ ဝေါဟာရအဓိပ္ပာယ် သတ်မှတ်ချက်များနှင့် သန်းခေါင်စာရင်းလုပ်ငန်းစဉ်ကို နောက်ဆက်တွဲ (၂) တွင် ဖော်ပြထားပါသည်။

၁.၂ ၂၀၁၄ ခုနှစ် လူဦးရေနှင့်အိမ်အကြောင်းအရာသန်းခေါင်စာရင်း

၁.၂.၁ စီမံခန့်ခွဲမှုနှင့်စီမံချက်ရေးဆွဲခြင်း

၂၀၁၄ ခုနှစ်၊ လူဦးရေနှင့်အိမ်အကြောင်းအရာသန်းခေါင်စာရင်း ကောက်ယူခြင်းလုပ်ငန်း၏ စီမံခန့်ခွဲမှုများ၊ စီမံချက်ရေးဆွဲခြင်းနှင့် အကောင်အထည်ဖော်ဆောင်ရွက်ခြင်းလုပ်ငန်းများကို လူဝင်မှုကြီးကြပ်ရေးနှင့်ပြည်သူ့အင်အား ဝန်ကြီးဌာန၊ ပြည်သူ့အင်အားဦးစီးဌာနမှ တာဝန်ယူဆောင်ရွက်ခဲ့ပါသည်။ ၂၀၁၃ ခုနှစ်တွင် ထုတ်ပြန်ခဲ့သည့် လူဦးရေနှင့်အိမ်အကြောင်းအရာ သန်းခေါင်စာရင်းဥပဒေ၊ ဥပဒေအမှတ် (၁၉) တွင် ပြည်သူ့အင်အားဦးစီးဌာနအား သန်းခေါင်စာရင်းကောက်ယူချိန်တွင် နိုင်ငံအတွင်းရှိ အိမ်ထောင်စုတိုင်း/လူတိုင်းကို စာရင်းကောက်ယူရန် အာဏာ အပ်နှင်းထားပါသည်။ သန်းခေါင်စာရင်းဥပဒေနှင့်အညီ သန်းခေါင်စာရင်းစီမံချက်လုပ်ငန်းများကို အောင်မြင်စွာ အကောင်အထည်ဖော်ဆောင်ရွက်ရန်အတွက် သန်းခေါင်စာရင်းကော်မတီအဆင့်ဆင့်ကို စီမံအုပ်ချုပ်မှုအဆင့်အလိုက် ဖွဲ့စည်းခဲ့ပါသည်။ တိုင်းဒေသကြီး/ပြည်နယ်အဆင့်တွင် တိုင်းဒေသကြီး/ပြည်နယ် ဝန်ကြီးချုပ်များသည် တိုင်းဒေသကြီး/ ပြည်နယ် သန်းခေါင်စာရင်းကော်မတီ၏ ဥက္ကဋ္ဌများအဖြစ် သန်းခေါင်စာရင်းလုပ်ငန်းစဉ်တစ်ခုလုံး အကောင်အထည် ဖော်ဆောင်နိုင်ရေးအတွက် တာဝန်ယူဆောင်ရွက်ခဲ့ပါသည်။

သန်းခေါင်စာရင်းလုပ်ငန်းစဉ်တစ်ခုလုံးတွင်ပါဝင်သည့် လုပ်ငန်းများအားလုံးကို အကဲဖြတ်တွက်ချက်၍ သန်းခေါင်စာရင်းကောက်ယူခြင်းလုပ်ငန်းစီမံချက်ကို ၂၀၁၁ ခုနှစ် မှစတင်ရေးဆွဲခဲ့ပါသည်။ မြေပုံရေးဆွဲခြင်း၊ စာရင်း ဇယားပြုစုခြင်း၊ သန်းခေါင်စာရင်းနှင့် ဆက်နွှယ်ဖြစ်ပေါ်လာနိုင်သည့် ပြဿနာများ၊ ဘဏ္ဍာငွေလိုအပ်ချက်၊ မေးခွန်း ပုံစံပြုစုခြင်း၊ လူထုအသိပညာပေးလုပ်ငန်းများနှင့် သန်းခေါင်စာရင်းရလဒ်များ ဆန်းစစ်လေ့လာခြင်း၊ ဆွေးနွေးပွဲများ ပြုလုပ်ခြင်း၊ ထုတ်ပြန်ကြေညာခြင်း စသည့်လုပ်ငန်းများကို အကဲဖြတ်သုံးသပ်ခဲ့ပါသည်။ အဆိုပါ အကဲဖြတ်မှုများကို သန်းခေါင်စာရင်းစီမံချက် ရေးဆွဲရာတွင် ထည့်သွင်းပေါင်းစပ်ပြီး သန်းခေါင်စာရင်းစီမံချက်ကို အကောင်အထည်ဖော် ဆောင်ရွက်ခဲ့ပါသည်။

၁.၂.၂ စာရင်းကောက်ကွက်မြေပုံများရေးဆွဲခြင်း

သန်းခေါင်စာရင်းကောက်ယူနိုင်ရန်အတွက် စာရင်းကောက်ကွက်မြေပုံများ ရေးဆွဲခြင်းလုပ်ငန်းအား ၂၀၁၂ ခုနှစ်၊ ဇွန်လတွင် စတင်ဆောင်ရွက်ခဲ့ပါသည်။ ကောက်ကွက်မြေပုံများရေးဆွဲနိုင်ရန်အတွက် မြေပုံရေးဆွဲခြင်း သင်တန်းများကို ဖွင့်လှစ်ခဲ့ပြီး မြို့နယ်လူဝင်မှုကြီးကြပ်ရေးနှင့် အမျိုးသားမှတ်ပုံတင်ရေးဦးစီးဌာနမှ အရာထမ်းများအား

တက်ရောက်စေခဲ့ပါသည်။ သင်တန်းတွင် သန်းခေါင်စာရင်းလုပ်ငန်း၏ ရည်ရွယ်ချက်များ၊ သန်းခေါင်စာရင်း လုပ်ငန်းစဉ် တွင်မြေပုံများ၏အခန်းကဏ္ဍ၊ ထင်ရှားသော အမှတ်အသားများရေးဆွဲခြင်းအပါအဝင် မြို့နယ်၊ ရပ်ကွက် နှင့် ကျေးရွာအုပ်စုအဆင့် မြေပုံရေးဆွဲခြင်းသင်ခန်းစာများကို သင်ကြားပို့ချခဲ့ပါသည်။ တစ်နိုင်ငံလုံးအတွက် မြေပုံများ ဆက်စပ်ရရှိပြီးနောက် မြို့နယ်ပေါင်း (၃၃၀) အတွက် မြေပုံများကိုပုံနှိပ်၍ သက်ဆိုင်ရာ မြို့နယ်လူဝင်မှုကြီးကြပ်ရေးနှင့် အမျိုးသားမှတ်ပုံတင်ရေးဦးစီးဌာနရုံးများသို့ ဖြန့်ဝေခဲ့ပါသည်။ မြို့နယ်လူဝင်မှုကြီးကြပ်ရေးနှင့်အမျိုးသားမှတ်ပုံတင်ရေး ဦးစီးဌာနမှ ဝန်ထမ်းများသည် ရပ်ကွက်/ကျေးရွာအုပ်စုအတွင်းရှိ အိမ်ထောင်စုအရေအတွက်နှင့် အဖွဲ့အစည်းလူဦးရေ တို့ကိုကောက်ယူခဲ့ပါသည်။ ကောက်ယူရရှိသော အချက်အလက်များပေါ်မူတည်၍ စာရင်းကောက်တစ်ယောက် တာဝန် ယူရမည့် စာရင်းကောက်ကွက်နယ်နိမိတ်များ သတ်မှတ်ပေးခဲ့ပါသည်။ ရပ်ကွက်/ကျေးရွာအုပ်စုပေါင်း (၁၆,၀၀၀) ကျော် အတွက်မြေပုံများ ရေးဆွဲခဲ့ပါသည်။ စာရင်းကောက်ကွက်စုစုပေါင်း (၈၁,၇၅၀) ခန့်ရှိပြီး နိုင်ငံ့ဧရိယာအားလုံးနီးပါးကို လွှမ်းမိုးနိုင်ခဲ့ပါသည်။ ကချင်ပြည်နယ်၊ ရှမ်းပြည်နယ်နှင့် ကရင်ပြည်နယ်များရှိ ဒေသအချို့တွင် မြေပုံရေးဆွဲရန် အခက်အခဲများရှိသဖြင့် ဂြိုဟ်တုခါတ်ပုံများ၊ မြေပုံနည်းပညာများ အသုံးပြု၍ စာရင်းကောက်ကွက်မြေပုံများ ရေးဆွဲခဲ့ရ ပါသည်။

၁.၂.၃ သန်းခေါင်စာရင်းမေးခွန်းပုံစံများနှင့် လက်စွဲစာစောင်များပြုစုခြင်း

သန်းခေါင်စာရင်းမေးခွန်းပုံစံများနှင့် လက်စွဲစာစောင်များ ပြုစုခြင်းလုပ်ငန်းကို ၂၀၁၂ ခုနှစ်၊ ဇူလိုင်လတွင် စတင်ဆောင်ရွက်ခဲ့ပါသည်။ မေးခွန်းပုံစံပြုစုရာတွင် အချက်အလက် အသုံးပြုသူများနှင့် ညှိနှိုင်းဆွေးနွေးချက်များ၊ ကုလသမဂ္ဂ၏ ၂၀၁၀ ခုနှစ်၊ လူဦးရေနှင့်အိမ်အကြောင်းအရာသန်းခေါင်စာရင်း ကောက်ယူမှုဆိုင်ရာ အခြေခံနှင့် အကြံပြုချက်များစာအုပ်နှင့် ယခင်မြန်မာနိုင်ငံနှင့် အာဆီယံနိုင်ငံများတွင် ကောက်ယူခဲ့သည့် သန်းခေါင်စာရင်း အတွေ့ အကြုံများကို အခြေခံ၍ ပြုစုခဲ့ခြင်းဖြစ်ပါသည်။

အိမ်ထောင်စုမေးခွန်းပုံစံသည် ၂၀၁၄ ခုနှစ် မတ်လ (၂၉) ရက်နေ့ည သန်းခေါင်ယံ (သန်းခေါင်စာရင်းည) တွင် အိမ်ထောင်စုတိုင်း၌ရှိသည့် လူဦးရေကို သိရှိနိုင်ရန်နှင့် ဖြေဆိုသူတစ်ဦးချင်းစီ၏ လူမှုစီးပွားရေးဆိုင်ရာ အချက်အလက် များကို စုစည်းရရှိနိုင်ရန် ပြုစုထားပါသည်။ မေးခွန်းပုံစံတွင် အိမ်အခြေအနေနှင့် အိမ်ထောင်စုဆိုင်ရာ အချက်အလက် များအတွက် မေးခွန်းများလည်း ပါဝင်ပါသည်။ ထို့အပြင် ပြည်ပတွင်ရောက်ရှိနေသော အိမ်ထောင်စုဝင်များနှင့် စာရင်း မကောက်ယူမီ (၁၂) လအတွင်း သေဆုံးခဲ့သည့် အိမ်ထောင်စုဝင်တို့နှင့် သက်ဆိုင်သည့်မေးခွန်းများလည်း ပါဝင်ပါသည်။ အိမ်ထောင်စုမေးခွန်းပုံစံတွင် မေးခွန်းပေါင်း (၄၁) ချက်ပါဝင်ပါသည်။ (နောက်ဆက်တွဲ - ၁)

အဖွဲ့အစည်းမေးခွန်းပုံစံတွင် အိမ်ထောင်စုမေးခွန်း၏ မေးခွန်းများအနက်မှ မေးခွန်း (၁၁) ချက်ကို ထည့်သွင်း ထားပြီး ဆေးရုံ၊ အဆောင်၊ အကျဉ်းထောင်၊ ဘုန်းကြီးကျောင်းနှင့် ဘော်ဒါဆောင် စသည်တို့တွင် နေထိုင်သူများ၊ အိမ်ခြေရာခြေမဲ့များ၊ သန်းခေါင်စာရင်းရည်ညွှန်းချိန်တွင် လှေဆိပ်၊ ရေဆိပ်တို့၌ ရှိနေသူများအပါအဝင် အဖွဲ့အစည်း ပုံစံဖြင့် နေထိုင်သူများကို ကောက်ယူရန်အသုံးပြုပါသည်။

၁.၂.၄ စာရင်းစစ်/စာရင်းကောက်များခန့်ထားခြင်းနှင့်သင်တန်းပေးခြင်း

သန်းခေါင်စာရင်း မြေပြင်ကွင်းဆင်းကောက်ယူခြင်းလုပ်ငန်းကို ဆောင်ရွက်ခဲ့သူအများစုမှာ ဆရာ/ဆရာမများ ဖြစ်ပြီး ၎င်းတို့ကို ပညာရေးဝန်ကြီးဌာနနှင့် မြို့နယ်သန်းခေါင်စာရင်းကော်မတီများမှ ရွေးချယ်တာဝန်ပေးအပ်ခဲ့ခြင်း

ဖြစ်ပါသည်။ စာရင်းကောက် ဆရာ/ဆရာမများကို တာဝန်ပေးအပ်ရာတွင် ၎င်းတို့စာရင်းကောက်ယူရမည့် နယ်မြေ အတွင်းရှိ ဒေသခံများနှင့် ရင်းနှီးကျွမ်းဝင်မှုရှိခြင်းနှင့် ဒေသခံဘာသာစကား ကျွမ်းကျင်မှုရှိခြင်းတို့အပေါ် အခြေခံ၍ တာဝန်ပေးအပ်ခဲ့ခြင်း ဖြစ်ပါသည်။

စာရင်းစစ်/စာရင်းကောက်သင်တန်းများကို အဆင့် (၄) ဆင့်ဖြင့် ဆောင်ရွက်ခဲ့ပါသည်။ သန်းခေါင်စာရင်း ကောက်ယူရေးအတွက် ကုလသမဂ္ဂလူဦးရေရန်ပုံငွေအဖွဲ့၊ ဩစတြေးလျ စာရင်းအင်းဗျူရို၊ အိန္ဒိယသန်းခေါင်စာရင်း မင်းကြီးရုံး၊ DRS ကုမ္ပဏီ၊ ပြည်သူ့အင်အားဦးစီးဌာနနှင့် လူမှုဝန်ထမ်းဦးစီးဌာနတို့မှ သန်းခေါင်စာရင်း ကျွမ်းကျင် ပညာရှင်များပါဝင်သည့်အဖွဲ့ကို ဖွဲ့စည်းခဲ့ပါသည်။ ဤအဖွဲ့အနေဖြင့် သင်တန်းအထောက်အကူပြုပစ္စည်းများကို လေ့လာသုံးသပ်ခြင်းနှင့် သင်တန်းအစီအစဉ်ပြုစုခြင်းများကို ဆောင်ရွက်ခဲ့ပါသည်။ ဤအဖွဲ့သည် လူဝင်မှု ကြီးကြပ်ရေးနှင့် ပြည်သူ့အင်အားဝန်ကြီးဌာနမှ အရာထမ်းအများစုပါဝင်သည့် ဗဟိုအဆင့်နည်းပြများကို ရွေးချယ် လေ့ကျင့်ပေးခဲ့ပါသည်။ ဗဟိုအဆင့်နည်းပြများမှတစ်ဆင့် အခြားအစိုးရဌာနများနှင့် တက္ကသိုလ်များမှ အထူးနည်းပြ များကို ဆက်လက်လေ့ကျင့်သင်ကြားပေးခဲ့ပါသည်။ အထူးနည်းပြများမှ အလားတူသင်တန်းများကို ခရိုင်နည်းပြများသို့ ဆက်လက်ဆင့်ပွား သင်တန်းပေးခဲ့ပါသည်။ ခရိုင်နည်းပြများသည် တိုင်းဒေသကြီး/ပြည်နယ်၊ ခရိုင်များရှိ အထက်တန်းအလယ်တန်းပြ ဆရာ/ဆရာမများဖြစ်ကြပြီး ၎င်းတို့ကမြို့နယ်များတွင် စာရင်းစစ်နှင့် စာရင်းကောက်များကို ဆက်လက်သင်တန်းပို့ချပေးခဲ့ပါသည်။ စာရင်းကောက်များကို (၅) ရက်ကြာ လေ့ကျင့်သင်တန်းပေးခဲ့ပြီး စာရင်းစစ်များ အတွက်မူ စာရင်းစစ်များ၏အခန်းကဏ္ဍ၊ ကွင်းဆင်းလုပ်ငန်း၊ ပြန်လည်မေးမြန်းခြင်း၊ ဖြည့်သွင်းပြီးသော မေးခွန်းပုံစံများ ကို စစ်ဆေးခြင်း၊ လူမှုဆက်ဆံရေးနှင့် စီမံခန့်ခွဲမှုဆိုင်ရာသင်ခန်းစာများကို ဖြည့်စွက်ပို့ချရန် အချိန်တစ်ရက်ပိုမိုယူ၍ လေ့ကျင့်သင်ကြားပေးခဲ့ပါသည်။

၁.၂.၅ သန်းခေါင်စာရင်းကောက်ယူခြင်း

စာရင်းစစ်/စာရင်းကောက်များသည် သန်းခေါင်စာရင်းမကောက်မီ (၂) ရက်အလိုတွင် ၎င်းတို့ တာဝန်ကျရာ စာရင်းကောက်ကွက်အသီးသီးသို့ရောက်ရှိ၍ စာရင်းကောက်ကွက်နယ်နိမိတ်များကိုကြည့်ရှုခြင်း၊ ကောက်ကွက်အတွင်းရှိ အဆောက်အအုံနှင့် အိမ်ထောင်စုများအား တိုက်ဆိုင်စစ်ဆေးခြင်း၊ လိုအပ်ပါက အဆောက်အအုံစာရင်း (ဆ - ၀၂) အား လက်ရှိအခြေအနေနှင့် ကိုက်ညီရန်ပြင်ဆင်ခြင်း စသည်တို့ကို ဆောင်ရွက်ခဲ့ပါသည်။

သန်းခေါင်စာရင်းကောက်ယူရာတွင် သန်းခေါင်စာရင်းရည်ညွှန်းချိန် ၂၀၁၄ ခုနှစ်၊ မတ်လ (၂၉) ရက်နေ့ည သန်းခေါင်ယံအချိန်တွင် မြန်မာနိုင်ငံနယ်နိမိတ်အတွင်း၌ ရောက်ရှိနေသူအားလုံးကို စာရင်းကောက်ယူရန်ဖြစ်ပါသည်။ ထိုသို့စာရင်းကောက်ယူရာတွင် ဟိုတယ်၊ တည်းခိုခန်း၊ ဆေးရုံ၊ ရဲစခန်းနှင့် အကျဉ်းထောင်စသည့် အဖွဲ့အစည်းများရှိ လူဦးရေအား သန်းခေါင်စာရင်းညတွင် စာရင်းကောက်ယူနိုင်ရန် မြို့နယ်သန်းခေါင်စာရင်းအရာရှိများမှ ကြိုတင်စီမံမှုများ ပြုလုပ်ခဲ့ကြပါသည်။ တိုင်းဒေသကြီး/ပြည်နယ်အားလုံးတွင် လူဦးရေသန်းခေါင်စာရင်းကောက်ယူခြင်းအား သတ်မှတ် ထားသည့် (၁၂) ရက်တာ ကာလအတွင်း အောင်မြင်စွာ ဆောင်ရွက်နိုင်ခဲ့ပါသည်။

၁.၂.၆ စာရင်းဇယားပြုစုခြင်း

စာရင်းဇယားပြုစုခြင်းလုပ်ငန်းသည် သန်းခေါင်စာရင်းကောက်ယူပြီးချိန်တွင် ဆောင်ရွက်ရသည့် အလွန် အရေးပါသော လုပ်ငန်းစဉ်တစ်ခုဖြစ်ပါသည်။ စာရင်းဇယားပြုစုခြင်းလုပ်ငန်းစဉ်တွင် ရရှိလာသော အချက်အလက်

များကို ပုံရိပ်ဖတ်ခြင်း၊ ဂဏန်းသင်္ကေတများထည့်သွင်းခြင်း၊ တည်းဖြတ်ခြင်းနှင့် ဆန်းစစ်လေ့လာခြင်းတို့ပါဝင်သည်။ ၂၀၁၄ ခုနှစ်၊ လူဦးရေနှင့်အိမ်အကြောင်းအရာသန်းခေါင်စာရင်း၊ စာရင်းဇယားပြုစုခြင်းလုပ်ငန်းအား အကောင်အထည်ဖော်ရာတွင် ခေတ်မီအဆင့်မြင့်နည်းပညာများကို အပြည့်အဝအသုံးပြုခဲ့ပါသည်။ အချက်အလက်သွင်းလုပ်ငန်းကို လုပ်ဆောင်ရန် နည်းလမ်းအမျိုးမျိုးရှိသော်လည်း ပြည်သူ့အင်အားဦးစီးဌာနအနေဖြင့် OMR/ICR/KFI ပုံရိပ်ဖတ်ခြင်းနည်းပညာကို အသုံးပြုခဲ့ပါသည်။

သန်းခေါင်စာရင်းမေးခွန်းပုံစံများကို အထူးစီမံပြုလုပ်ထားပြီး စာရင်းကောက်များမေးခွန်းပုံစံဖြည့်သွင်းရာ၌ ပုံရိပ်ဖတ်သည့်နည်းစနစ်နှင့်ကိုက်ညီစေရန် အထူးလေ့ကျင့်သင်တန်းပေးခဲ့ပါသည်။ ထို့ကြောင့် ပုံရိပ်ဖတ်ချိန်တွင် အမှားနည်းပြီး လျင်မြန်စွာ ဆောင်ရွက်နိုင်ခဲ့ခြင်းဖြစ်ပါသည်။ အခြားနည်းလမ်းများနှင့်နှိုင်းယှဉ်လျှင် ဝန်ထမ်းအင်အားအနည်းငယ်ကိုသာ အသုံးပြုခဲ့ရပါသည်။ ၂၀၁၄ ခုနှစ်၊ အောက်တိုဘာလဆန်းတွင် မေးခွန်းပုံစံပေါင်း (၁၁.၅) သန်းအား ပုံရိပ်ဖတ်ယူခြင်းလုပ်ငန်းကို အောင်မြင်စွာ ဆောင်ရွက်ပြီးစီးခဲ့ပါသည်။

၁.၂.၇ လွတ်လပ်သောစောင့်ကြည့်လေ့လာရေးအဖွဲ့

ပြည်တွင်း/ပြည်ပမှ ပညာရှင်များပါဝင်သည့် လွတ်လပ်သောသန်းခေါင်စာရင်း စောင့်ကြည့်လေ့လာသူများအဖွဲ့သည် တိုင်းဒေသကြီးနှင့် ပြည်နယ်အားလုံးသို့ သွားရောက်၍သန်းခေါင်စာရင်းကောက်ယူမှုများကို လေ့လာခဲ့ပါသည်။ အဆိုပါအဖွဲ့၏ ရည်ရွယ်ချက်များမှာ (၁) လေ့လာရန်ရွေးချယ်ထားသည့် မြို့နယ်/စာရင်းကောက်ကွက်များတွင် သန်းခေါင်စာရင်းကောက်ယူသည့်နည်းလမ်းများကို မှတ်တမ်းတင်ရန်၊ (၂) သန်းခေါင်စာရင်းကောက်ယူနေစဉ်နှင့် ကောက်ယူပြီးချိန်တွင် နိုင်ငံတော်အစိုးရသို့ အချက်အလက်များပံ့ပိုးပေးရန်၊ (၃) နိုင်ငံတကာအဆင့်အတန်း၊ ပြည်တွင်းဥပဒေများနှင့် ကိုက်ညီမှု ရှိ/မရှိ ဆန်းစစ်ရန်၊ (၄) အနာဂတ်တွင် ဆောင်ရွက်မည့် သန်းခေါင်စာရင်းများအတွက် ဝန်ထမ်းများ စွမ်းဆောင်ရည်မြှင့်တင်ရေးတွင် အထောက်အကူဖြစ်စေမည့် အတွေ့အကြုံများနှင့် ကောင်းမွန်သော အလေ့အထများကို မှတ်တမ်းတင်ထားရှိနိုင်ရန်တို့ဖြစ်ပါသည်။

ထိုစောင့်ကြည့်လေ့လာရေးအဖွဲ့များသည် တိုင်းဒေသကြီး/ပြည်နယ် (၁၅) ခုလုံးရှိ ခရိုင် (၄၁) ခု (ခရိုင်စုစုပေါင်း၏ ၅၅ ရာခိုင်နှုန်း)၊ မြို့နယ်ပေါင်း(၁၂၁) မြို့နယ် (မြို့နယ်စုစုပေါင်း၏ ၃၇ ရာခိုင်နှုန်း)၊ စာရင်းကောက်ကွက် (၉၀၁) ကွက် (စာရင်းကောက်ကွက်စုစုပေါင်း၏ ၁.၁ ရာခိုင်နှုန်း) တို့ကိုသွားရောက်လေ့လာခဲ့ပြီး တွေ့ဆုံမေးမြန်းမှုပေါင်း (၂,၁၉၃) ခုကို ပြုလုပ်ခဲ့ပါသည်။ သန်းခေါင်စာရင်းကောက်ယူပြီးချိန်တွင် လေ့လာရေးအဖွဲ့မှ တွေ့ရှိချက်များကို အသေးစိတ်ဖော်ပြပါရှိသည့် အစီရင်ခံစာတစ်စောင်ကို ပြုစုခဲ့ပါသည်။ ထိုအစီရင်ခံစာကို <http://www.dop.gov.mm/> နှင့် <http://countryoffice.unfpa.org/myanmar> တို့တွင် လေ့လာဖတ်ရှုနိုင်ပါ သည်။

၁.၂.၈ ရှေ့ပြေးလူဦးရေစာရင်း

လူဝင်မှုကြီးကြပ်ရေးနှင့် ပြည်သူ့အင်အားဝန်ကြီးဌာန၊ ပြည်ထောင်စုဝန်ကြီးသည် ၂၀၁၄ ခုနှစ်၊ လူဦးရေနှင့်အိမ်အကြောင်းအရာသန်းခေါင်စာရင်း ရှေ့ပြေးလူဦးရေစာရင်းအစီရင်ခံစာကို ၂၀၁၄ ခုနှစ်၊ ဩဂုတ်လ (၃၀) ရက်နေ့တွင် ထုတ်ပြန်ကြေငြာခဲ့ပါသည်။ အဆိုပါ ရှေ့ပြေးလူဦးရေစာရင်းတွင် လူဦးရေအရွယ်အစားကို ကျား/မ ခွဲခြား၍ ပြည်ထောင်စုအဆင့်၊ တိုင်းဒေသကြီး/ပြည်နယ်အဆင့်နှင့် အချို့အချက်အလက်များကို ခရိုင်နှင့် မြို့နယ်အဆင့်ထိပါ ဖော်ပြထားပါသည်။ ရှေ့ပြေးလူဦးရေစာရင်းအစီရင်ခံစာကို <http://www.dop.gov.mm/> နှင့် <http://countryoffice.unfpa.org/myanmar/?publications> တို့တွင် ဖော်ပြထားပါသည်။

၁.၃ အချက်အလက်များ၏ အရည်အသွေးကောင်းမွန်စေရန် ဆောင်ရွက်မှုများ

၂၀၁၄ ခုနှစ် လူဦးရေနှင့်အိမ်အကြောင်းအရာသန်းခေါင်စာရင်း ကြိုတင်ပြင်ဆင်ချိန်နှင့် အကောင်အထည်ဖော်ဆောင်ရွက်ချိန်တွင် သန်းခေါင်စာရင်းမှရရှိသော အချက်အလက်များအပါအဝင် သန်းခေါင်စာရင်းလုပ်ငန်းစဉ်တစ်ခုလုံးကို အရည်အသွေးကောင်းမွန်စေမည့်နည်းလမ်းများနှင့် ဆောင်ရွက်မှုများကို ထည့်သွင်းစဉ်းစားခဲ့ပါသည်။ ထိုအချက်များတွင် သန်းခေါင်စာရင်းကောက်ယူမှုသည် တစ်နိုင်ငံလုံးကို တတ်နိုင်သမျှ လွှမ်းခြုံမှုရှိစေရန်၊ ဖြေဆိုသည့် အချက်များ မှန်ကန်မှုရှိစေရန်နှင့် စာရင်းကောက်များက မှန်ကန်စွာရေးသွင်းရန်၊ စာရင်းဇယားပြုစုခြင်းလုပ်ငန်းများ တိကျမှန်ကန်မှုရှိစေရန်တို့ ပါဝင်ပါသည်။ ၂၀၁၄ ခုနှစ် သန်းခေါင်စာရင်းတွင် အချက်အလက်များ၏ အရည်အသွေးကောင်းမွန်စေရေးအတွက် စီစဉ်ဆောင်ရွက်ခဲ့မှုအချို့ကို အောက်တွင်ထုတ်နှုတ်ဖော်ပြထားပါသည် -

- (က) သန်းခေါင်စာရင်းလုပ်ငန်းစဉ်တစ်ခုစီကို ဆန်းစစ်လေ့လာမှုများပြုလုပ်၍ တွေ့ရှိချက်များကို အသုံးပြုပြီး သန်းခေါင်စာရင်းလုပ်ငန်းစဉ် အဆင့်တိုင်းကို တိကျစွာအကောင်အထည်ဖော်ခြင်းဖြင့် သန်းခေါင်စာရင်းလုပ်ငန်းစဉ်တစ်ခုစီတွင် အကောင်းဆုံးနည်းလမ်းများကို ရွေးချယ်အသုံးပြုနိုင်ခဲ့ပါသည်။
- (ခ) တစ်နိုင်ငံလုံးတွင် အသေးငယ်ဆုံးအဆင့် အုပ်ချုပ်မှုဧရိယာဖြစ်သော ရပ်ကွက်/ကျေးရွာအုပ်စုတိုင်းကို အကွက်ငယ်များပိုင်း၍ သန်းခေါင်စာရင်းကောက်ကွက်မြေပုံများ ရေးဆွဲခြင်းဖြင့် မြေဧရိယာအားလုံးကို အပြည့်အဝလွှမ်းခြုံနိုင်ခဲ့ပြီး စာရင်းကောက်ယူစဉ်ကာလအတွင်း ထပ်ခြင်း/ကျန်ခြင်းများ မရှိစေရန် ဆောင်ရွက်နိုင်ခဲ့ပါသည်။ စာရင်းကောက်ကွက်အရေအတွက်သည် သန်းခေါင်စာရင်းကောက်ယူမည့် လူအင်အားစာရင်းခန့်မှန်းခြင်းနှင့် ပံ့ပိုးပေးရမည့် သန်းခေါင်စာရင်း အထောက်အကူပြုစွမ်းများ ခန့်မှန်းတွက်ချက်ရာတွင်လည်း အသုံးဝင်ပါသည်။
- (ဂ) သန်းခေါင်စာရင်း မေးခွန်းပုံစံများ ပြုစုရာတွင် မြေပြင်တွင် စမ်းသပ်ခြင်း၊ အစိုးရဝန်ကြီးဌာန/ဦးစီးဌာနများ၊ ဖွံ့ဖြိုးမှုမိတ်ဖက်အဖွဲ့အစည်းများ၊ တက္ကသိုလ်များနှင့် သုတေသနအဖွဲ့အစည်းများ၊ အချက်အလက် အသုံးပြုသူများနှင့် ဆွေးနွေးတိုင်ပင်မှုများပြုလုပ်ခြင်းတို့ကို ဆောင်ရွက်ခဲ့ပါသည်။ ထို့အပြင် ကုလသမဂ္ဂမှ အကြံပြုထားသော နိုင်ငံတကာစံချိန်စံညွှန်းများကိုလည်းကောင်း၊ မြန်မာနိုင်ငံနှင့် အသွင်သဏ္ဍာန်တူ နိုင်ငံများ၏ မေးခွန်းပုံစံများကိုလည်းကောင်း ဆန်းစစ်လေ့လာ အသုံးပြုခဲ့ပါသည်။ သို့ဖြစ်၍ သန်းခေါင်စာရင်းမှရရှိသော အချက်အလက်များသည် အချက်အလက်အသုံးပြုသူများ၏ လိုအပ်ချက်နှင့် ဆီလျော်မှုရှိပြီး နိုင်ငံတကာ စံချိန်စံညွှန်းများနှင့်လည်း ကိုက်ညီခဲ့ပါသည်။
- (ဃ) စာရင်းစစ်/စာရင်းကောက် လက်စွဲစာစောင်နှင့် အထူးနည်းပြ၊ ခရိုင်နည်းပြ စသည့် သင်တန်းနည်းပြများအတွက် လက်စွဲစာစောင်များကို ပြုစုခဲ့ခြင်းဖြင့် တစ်နိုင်ငံလုံးတွင် သင်တန်းများနှင့် စာရင်းကောက်လုပ်ငန်းစဉ်များတပြေးညီဖြစ်အောင် ဆောင်ရွက်နိုင်ခဲ့ပါသည်။ အဆိုပါသင်တန်း စာစောင်များတွင် စာရင်းစစ်/စာရင်းကောက်များအပေါ် ပြည်သူလူထု၏ ယုံကြည်မှုရရှိစေမည့် လူထုဆက်သွယ်ရေးနည်းလမ်းများကိုလည်း ထည့်သွင်းဖော်ပြထားပါသည်။

- (င) သန်းခေါင်စာရင်းမကောက်ယူမီ တစ်နှစ်တိတိအလိုတွင် စမ်းသပ်သန်းခေါင်စာရင်းကောက်ယူခြင်း လုပ်ငန်းကိုဆောင်ရွက်ခဲ့ပါသည်။ မြေပုံရေးဆွဲခြင်းမှသည် စာရင်းဇယား ပြုစုခြင်းလုပ်ငန်းစဉ်အထိ သန်းခေါင်စာရင်းလုပ်ငန်းစဉ်တစ်ခုလုံးကို ပြည့်စုံစွာစမ်းသပ်ရန်နှင့် လုပ်ငန်းစဉ်များနှင့် ထွက်ပေါ် လာသောရလဒ်များကို သေချာစွာဆန်းစစ်လေ့လာရန် ဖြစ်ပါသည်။ ထို့ပြင်သန်းခေါင်စာရင်းတွင် အသုံးပြုမည့်နည်းလမ်းများ၊ စာရင်းကောက်ယူမည့်လုပ်ငန်းစဉ်၊ အသုံးပြုမည့်စက်ကိရိယာများ စမ်းသပ်ခြင်းနှင့် သန်းခေါင်စာရင်းလုပ်ငန်းစဉ်ကို ထိခိုက်နိုင်မည့် တွေ့ကြုံနိုင်သော အခက်အခဲများကို စောင့်ကြည့်လေ့လာခြင်းတို့လည်း ပါဝင်ပါသည်။ စမ်းသပ်သန်းခေါင်စာရင်းမှ တွေ့ရှိချက်များကို အခြေခံ၍ ပင်မသန်းခေါင်စာရင်း ကောက်ယူခြင်း လုပ်ငန်းစဉ်ကြီးကို အောင်မြင်အောင် ကြိုတင် ပြင်ဆင်ခဲ့ပါသည်။
- (စ) သန်းခေါင်စာရင်းအကြောင်းကို ပြည်သူများ သေချာစွာနားလည်သဘောပေါက်စေရန်နှင့် အချက် အလက်များကို မှန်ကန်စွာဖြေဆိုရန်အတွက် လူထုအသိပညာပေးလုပ်ငန်းများကို နည်းလမ်းမျိုးစုံသုံး၍ ဆောင်ရွက်ခဲ့ပါသည်။ ထိုသို့ဆောင်ရွက်ရာတွင် နိုင်ငံ့ခေါင်းဆောင်များ၊ တိုင်းရင်းသား ခေါင်းဆောင်များ၊ ဘာသာရေးခေါင်းဆောင်များနှင့် ညှိနှိုင်းဆွေးနွေးမှုများ ပြုလုပ်ခဲ့ပါသည်။ ထင်ပေါ် ကျော်ကြားသော အနုပညာရှင်များကလည်း လူထုအသိပညာပေးလုပ်ငန်းများတွင် ပါဝင်ကူညီခဲ့ပါ သည်။ မီဒီယာမျိုးစုံကို အသုံးပြု၍ အသိပညာပေးလုပ်ငန်းများ ဆောင်ရွက်ခြင်း၊ မြို့နယ်အဆင့် လူထုအစည်းအဝေးများ ပြုလုပ်ခြင်း၊ ပုံစာများဖြန့်ဝေခြင်းတို့ကိုလည်း နိုင်ငံတစ်ဝန်းလုံးတွင် ဆောင်ရွက်ခဲ့ပါသည်။
- (ဆ) စာရင်းကောက်များနှင့် ကွင်းဆင်းဝန်ထမ်းများအတွက် ပြည့်စုံထိရောက်သော သင်တန်းများဆောင်ရွက် ပေးခဲ့ပါသည်။ သင်တန်းနည်းပြများမှာ ဩစတြေးလျ၊ အိန္ဒိယနှင့် ကုလသမဂ္ဂလူဦးရေရန်ပုံငွေအဖွဲ့တို့မှ ဖြစ်ပြီး ဗဟိုနည်းပြများကို ၎င်းတို့က သင်တန်းပေး၍ တိုင်းဒေသကြီး/ပြည်နယ်များတွင် ဆင့်ပွား သင်တန်းများကို ပို့ချစေခဲ့ပါသည်။
- (ဇ) မြို့နယ်သန်းခေါင်စာရင်းကော်မတီ၏ ကြီးကြပ်မှု၊ နယ်မြေဒေသခံများ၏ ပူးပေါင်းပါဝင်မှုဖြင့် ကောက်ကွက်အတွင်းရှိ အိမ်ထောင်စုနှင့် လူဦးရေအားလုံးကို ကောက်ယူနိုင်ခဲ့ပါသည်။ သန်းခေါင် စာရင်း စတင်မကောက်ယူမီ ကောက်ကွက်မြေပုံများနှင့် အဆောက်အအုံစာရင်းတို့ကို မြေပြင်အခြေ အနေနှင့် ကိုက်ညီအောင် ပြင်ဆင်ခြင်းဖြင့် ကောက်ကွက်မြေပုံရေးဆွဲပြီးချိန်တွင် ထပ်မံပြောင်းဝင် လာသည့် အိမ်ထောင်စုအသစ်များကိုလည်း မကျန်အောင် ကောက်ယူနိုင်ခဲ့ပါသည်။ ဤသို့ ဆောင်ရွက်ခြင်းဖြင့် စာရင်းကောက်များအနေဖြင့်လည်း သန်းခေါင်စာရင်းကောက်ယူသည့် ကာလ အတွင်း ၎င်းတို့ဆောင်ရွက်ရမည့်လုပ်ငန်းများကို ကြိုတင်ပြင်ဆင်နိုင်ခဲ့ပါသည်။ သန်းခေါင်စာရင်း မကောက်မီ (၂) ရက်အလိုတွင် မြေပြင်အခြေအနေနှင့် ကိုက်ညီအောင် ဆောင်ရွက်ခြင်းဖြင့် သန်းခေါင် စာရင်း၏ ဧရိယာလွှမ်းခြုံနိုင်မှုကိုလည်း တိုးမြှင့်စေခဲ့ပါသည်။
- (ဈ) စာရင်းကောက်လုပ်ငန်းပြီးစီးချိန်တွင် ကောက်ကွက်အတွင်းရှိ အိမ်ထောင်စုအားလုံးကို ပြီးစီးအောင် ကောက်ယူနိုင်ခြင်း ရှိ/မရှိ စစ်ဆေးနိုင်ရန် မြေပြင်အခြေအနေနှင့် ကိုက်ညီအောင် ပြန်လည်ပြင်ဆင်

ထားသည့် အဆောက်အအုံစာရင်းနှင့် တိုက်ဆိုင်စစ်ဆေးခြင်းကို စာရင်းကောက်ကွက်တိုင်းတွင် ဆောင်ရွက်ခဲ့ပါသည်။ အဆိုပါလုပ်ငန်းစဉ်ကို ရပ်ကွက်/ကျေးရွာအုပ်စုအဆင့်တွင်လည်း ဆောင်ရွက် ခဲ့ပါသည်။

- (ည) ကောက်ကွက်အားလုံးအတွက် ဖြည့်သွင်းထားသော မေးခွန်းပုံစံများအားလုံးနှင့် စာရင်းချုပ်ပုံစံများကို သေချာစွာစာရင်းပြုစု စုစည်းပြီး ပြည်သူ့အင်အားဦးစီးဌာနသို့ ပြန်လည်သိမ်းဆည်းခဲ့ပါသည်။
- (ဋ) အချက်အလက်သွင်းသူများ၏အမှားကို နည်းနိုင်သမျှနည်းစေရန်နှင့် စာရင်းဇယားပြုစုချိန်ကာလကို အတတ်နိုင်ဆုံးလျော့ချနိုင်ရန် ပုံရိပ်ဖတ်သည့်နည်းပညာကို အသုံးပြုခဲ့ပါသည်။ သို့ဖြစ်၍ သန်းခေါင် စာရင်း ရလဒ်များကို သတ်မှတ်ချိန်တွင် ထုတ်ပြန်နိုင်မည်ဖြစ်ပါသည်။
- (ဌ) စာရင်းဇယားထုတ်ပြန်မည့် အချိန်ဇယားကိုပြုစု၍ အချက်အလက်အသုံးပြုသူများကို မျှဝေခြင်းဖြင့် သန်းခေါင်စာရင်းရလဒ်များ မည်သည့်အချိန်တွင် ထုတ်ပြန်မည်ကို သိရှိနိုင်မည် ဖြစ်ပါသည်။

အဆိုပါနည်းစနစ်များဖြင့် အဆင့်ဆင့်ကြပ်မတ်ထိန်းချုပ်မှုများကြောင့် ၂၀၁၄ ခုနှစ် လူဦးရေနှင့် အိမ်အကြောင်းအရာသန်းခေါင်စာရင်းမှ ရရှိလာသော အချက်အလက်များသည် တစ်နိုင်ငံလုံးအတိုင်းအတာဖြင့် လွှမ်းခြုံနိုင်မှု ရှိရုံမက အချက်အလက်များ၏ အရည်အသွေးသည်လည်း ကောင်းမွန်ခိုင်မာမှုရှိကြောင်း တွေ့ရှိရပါသည်။ သန်းခေါင်စာရင်းမကောက်ယူနိုင်သည့် မြေဧရိယာစုစုပေါင်းသည် နိုင်ငံမြေဧရိယာတစ်ခုလုံး၏ (၁) ရာခိုင်နှုန်းအောက် လျော့နည်းကြောင်း တွေ့ရှိရပါသည်။

အပိုင်း (၂)

ပင်မအစီရင်ခံစာ အကျဉ်းချုပ်

၂.၁ လူဦးရေ

၂၀၁၄ ခုနှစ် မြန်မာနိုင်ငံ လူဦးရေနှင့် အိမ်အကြောင်းအရာ သန်းခေါင်စာရင်းအရ ၂၀၁၄ ခုနှစ် မတ်လ (၂၉) ရက်နေ့ညတွင်မြန်မာနိုင်ငံနယ်နိမိတ်အတွင်းရှိ လူဦးရေစုစုပေါင်းမှာ (၅၁,၄၈၆,၂၅၃) ဦးဖြစ်ပါသည်။ ကျား ဦးရေမှာ (၂၄,၈၂၄,၅၈၆)ဦး ဖြစ်ပြီး မ ဦးရေမှာ (၂၆,၆၆၁,၆၆၇) ဦး ဖြစ်ပါသည်။

၂၀၁၄ ခုနှစ် မတ်လ (၂၉) ရက်နေ့ညတွင်ရှိသော ရန်ကုန်တိုင်းဒေသကြီး၏ လူဦးရေစုစုပေါင်းမှာ (၇,၃၆၀,၇၀၃) ဦး ဖြစ်ပါသည်။ ကျား ဦးရေမှာ (၃,၅၁၆,၄၀၃) ဦးဖြစ်ပြီး မ ဦးရေမှာ (၃,၈၄၄,၃၀၀) ဦး ဖြစ်ပါသည်။ ရန်ကုန် တိုင်းဒေသကြီး၏ လူဦးရေစုစုပေါင်းသည် မြန်မာနိုင်ငံလူဦးရေ၏ (၁၄.၃)ရာခိုင်နှုန်းရှိပါသည်။ တိုင်းဒေသကြီး/ပြည်နယ် အလိုက် ကျား/မအလိုက် လူဦးရေပုံနှံ့ပုံကို ဇယား (၁) တွင် ဖော်ပြထားပါသည်။

ဇယား(၁)။ တိုင်းဒေသကြီး/ပြည်နယ်များတွင်ကျား/မအလိုက်လူဦးရေပျံ့နှံ့နေထိုင်မှု^၁

တိုင်းဒေသကြီး/ ပြည်နယ်	စုစုပေါင်းလူဦးရေ		
	စုစုပေါင်းလူဦးရေ	ကျား	မ
ပြည်ထောင်စု	၅၁,၄၈၆,၂၅၃	၂၄,၈၂၄,၅၈၆	၂၆,၆၆၁,၆၆၇
ပြည်ထောင်စု (စာရင်းကောက်ယူရရှိသောလူဦးရေ)	၅၀,၂၇၉,၉၀၀	၂၄,၂၂၈,၇၁၄	၂၆,၀၅၁,၁၈၆
ပြည်ထောင်စု (စာရင်းမကောက်ယူနိုင်သည့် ဒေသများအတွက် ခန့်မှန်းလူဦးရေ)	၁,၂၀၆,၃၅၃	၅၉၅,၈၇၂	၆၁၀,၄၈၁
ကချင်	၁,၆၈၉,၄၄၁	၈၇၈,၃၈၄	၈၁၁,၀၅၇
ကချင်(စာရင်းကောက်ယူရရှိသော လူဦးရေ)	၁,၆၄၂,၈၄၁	၈၅၅,၃၅၃	၇၈၇,၄၈၈
ကချင် (စာရင်းမကောက်ယူနိုင်သည့်လူဦးရေ)	၄၆,၆၀၀	၂၃,၀၃၁	၂၃,၅၆၉
ကယား	၂၈၆,၆၂၇	၁၄၃,၂၁၃	၁၄၃,၄၁၄
ကရင်	၁,၅၇၄,၀၇၉	၇၇၅,၂၆၈	၇၉၈,၈၁၁
ကရင်(စာရင်းကောက်ယူရရှိသော လူဦးရေ)	၁,၅၀၄,၃၂၆	၇၃၉,၁၂၇	၇၆၅,၁၉၉
ကရင်(စာရင်းမကောက်ယူနိုင်သည့် လူဦးရေ)	၆၉,၇၅၃	၃၆,၁၄၁	၃၃,၆၁၂
ချင်း	၄၇၈,၈၀၁	၂၂၉,၆၀၄	၂၄၉,၁၉၇
စစ်ကိုင်း	၅,၃၂၅,၃၄၇	၂,၅၁၆,၉၄၉	၂,၈၀၈,၃၉၈
တနင်္သာရီ	၁,၄၀၈,၄၀၁	၇၀၀,၆၁၉	၇၀၇,၇၈၂
ပဲခူး	၄,၈၆၇,၃၇၃	၂,၃၂၂,၃၃၈	၂,၅၄၅,၀၃၅
မကွေး	၃,၉၁၇,၀၅၅	၁,၈၁၃,၉၇၄	၂,၁၀၃,၀၈၁
မန္တလေး	၆,၁၆၅,၇၂၃	၂,၉၂၈,၃၆၇	၃,၂၃၇,၃၅၆
မွန်	၂,၀၅၄,၃၉၃	၉၈၇,၃၉၂	၁,၀၆၇,၀၀၁
ရခိုင်	၃,၁၈၈,၈၀၇	၁,၅၂၆,၄၀၂	၁,၆၆၂,၄၀၅
ရခိုင် (စာရင်းကောက်ယူရရှိသော လူဦးရေ)	၂,၀၉၈,၈၀၇	၉၈၉,၇၀၂	၁,၁၀၉,၁၀၅
ရခိုင် (စာရင်းမကောက်ယူနိုင်သည့် လူဦးရေ)	၁,၀၉၀,၀၀၀	၅၃၆,၇၀၀	၅၅၃,၃၀၀
ရန်ကုန်	၇,၃၆၀,၇၀၃	၃,၅၁၆,၄၀၃	၃,၈၄၄,၃၀၀
ရှမ်း	၅,၈၂၄,၄၃၂	၂,၉၁၀,၇၁၀	၂,၉၁၃,၇၂၂
ဧရာဝတီ	၆,၁၈၄,၈၂၉	၃,၀၀၉,၈၀၈	၃,၁၇၅,၀၂၁
နေပြည်တော် ^၂	၁,၁၆၀,၂၄၂	၅၆၅,၁၅၅	၅၉၅,၀၈၇

^၁ အပြာရောင်ဖြင့် ပြထားသည့် ကိန်းဂဏန်းများသည် သန်းခေါင်စာရင်း မကောက်ယူနိုင်သည့် လူဦးရေ ဖြစ်ပါသည်။ စာလုံးအစောင်းဖြင့် ပြထားသည့် ကိန်းဂဏန်းများသည် ကောက်ယူရရှိသောလူဦးရေနှင့် မကောက်ယူနိုင်သည့်ဒေသများအတွက် ခန့်မှန်းလူဦးရေကို ပေါင်းထားခြင်း ဖြစ်ပါသည်။

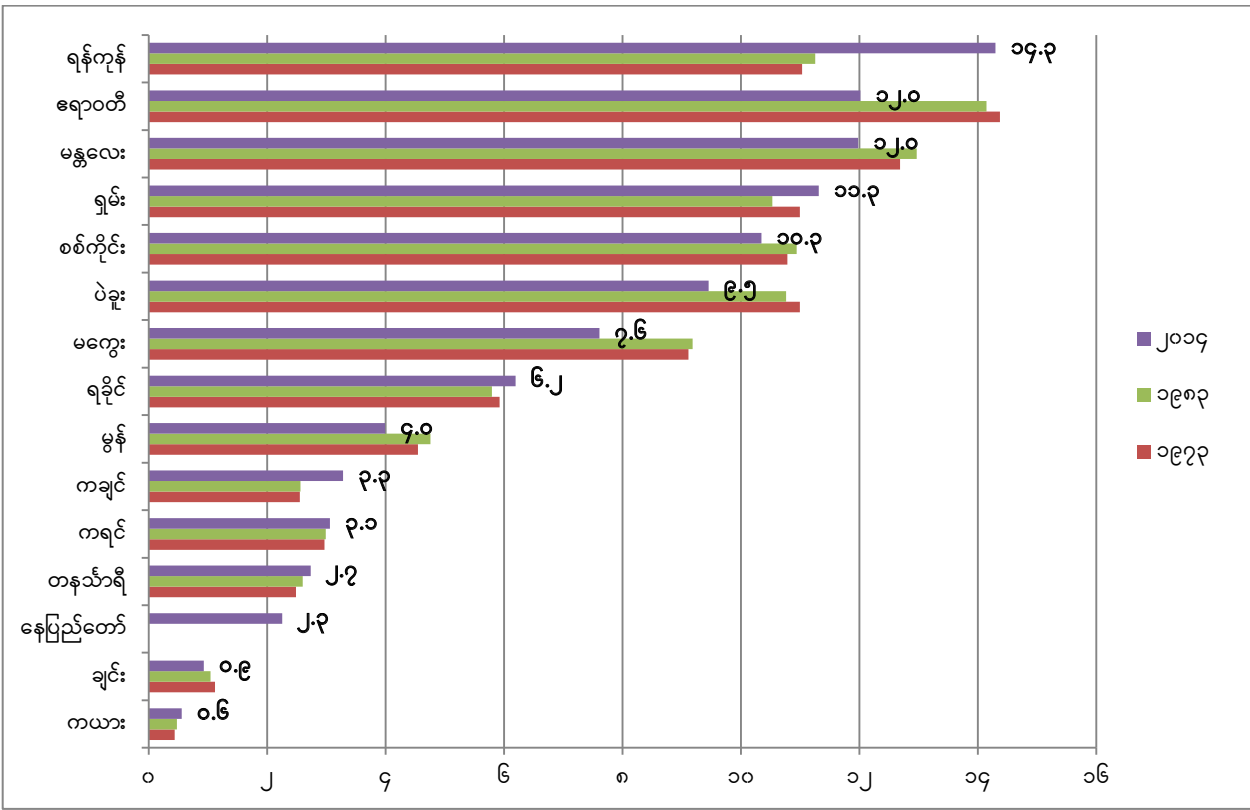
^၂ အထက်ပါဇယားတွင် ဖော်ပြထားသည့် လူဦးရေသည် ပြည်ပရှိ မြန်မာသံရုံးများတွင် တာဝန်နေသူများနှင့် မိသားစုများမှလွဲ၍ နိုင်ငံခြားသို့ ရောက်ရှိနေသော မြန်မာနိုင်ငံသားများ ပါဝင်ခြင်းမရှိပါ။ ပြည်ပရှိမြန်မာသံရုံးများတွင် တာဝန်ထမ်းဆောင်နေသည့် မြန်မာဝန်ထမ်းများနှင့်မိသားစုများ (၉၇၂ ဦး) သာပါဝင်ပါသည်။

၂.၂ လူဦးရေအရွယ်အစားနှင့်ပြောင်းလဲမှု

ရန်ကုန်တိုင်းဒေသကြီး၏ လူဦးရေသည် ၁၉၇၃ ခုနှစ် သန်းခေါင်စာရင်းတွင် (၃,၁၉၀,၃၅၉) ဦး၊ ၁၉၈၃ ခုနှစ် သန်းခေါင်စာရင်းတွင် (၃,၉၆၅,၉၁၆) ဦးရှိခဲ့ပြီး ၂၀၁၄ ခုနှစ်တွင် (၇,၃၆၀,၇၀၃) ဦးဖြစ်လာပါသည်။ ၁၉၈၃ ခုနှစ် သန်းခေါင်စာရင်းနှင့် ၂၀၁၄ ခုနှစ် သန်းခေါင်စာရင်းကြားကာလတွင် ရန်ကုန်တိုင်းဒေသကြီးသည် လူဦးရေ (၈၅) ရာခိုင်နှုန်း တိုးတက်လာသည်ကို တွေ့ရပါသည်။ ရန်ကုန်တိုင်းဒေသကြီးသည် အခြားတိုင်းဒေသကြီး/ပြည်နယ်များနှင့် နှိုင်းယှဉ်ရာတွင် မြန်မာနိုင်ငံ၏ လူဦးရေအများဆုံး တိုင်းဒေသကြီးဖြစ်ပြီး ဧရာဝတီတိုင်းဒေသကြီးနှင့် မန္တလေး တိုင်းဒေသကြီးတို့သည် ဒုတိယနှင့် တတိယလူဦးရေအများဆုံး တိုင်းဒေသကြီးများဖြစ်ပါသည်။ ရန်ကုန်တိုင်းဒေသကြီး၏ လူဦးရေအချိုးအစားသည် ၁၉၈၃ ခုနှစ်တွင် မြန်မာနိုင်ငံလူဦးရေ၏ (၁၁.၂) ရာခိုင်နှုန်းဖြစ်ပြီး ၂၀၁၄ ခုနှစ်တွင် (၁၄.၃) ရာခိုင်နှုန်းသို့ မြင့်တက်လာပါသည်။

ပုံ (၃) တွင် တိုင်းဒေသကြီး/ပြည်နယ်များ၏ လူဦးရေ အချိုးအစားကို ဖော်ပြထားပါသည်။

ပုံ (၃) - တိုင်းဒေသကြီး/ပြည်နယ်များ၏လူဦးရေအချိုးအစား^၃



^၃ တိုင်းဒေသကြီး/ပြည်နယ်တို့၏ ၂၀၁၄ ခုနှစ် စုစုပေါင်းလူဦးရေအချိုးအစားကို ကြီးစဉ်ငယ်လိုက် စီထားပါသည်။

၂.၃ လူဦးရေသိပ်သည်းဆ

၂၀၁၄ ခုနှစ် မတ်လတွင် ရန်ကုန်တိုင်းဒေသကြီး၏ လူဦးရေသိပ်သည်းဆမှာ တစ်စတုရန်းကီလိုမီတာတွင် (၇၁၆) ဦး ဖြစ်ပါသည်။ မြန်မာနိုင်ငံ၏ လူဦးရေသိပ်သည်းဆ (တစ်စတုရန်းကီလိုမီတာလျှင် ၇၆) နှင့် နှိုင်းယှဉ်လျှင် (၉) ဆခန့် မြင့်မားသည်ကို တွေ့ရှိရပါသည်။ ရန်ကုန်တိုင်းဒေသကြီးပြီးလျှင် ဧရာဝတီတိုင်းဒေသကြီးသည် တစ်စတုရန်းကီလိုမီတာလျှင် (၂၀၀) ဦးနှင့် မန္တလေးတိုင်းဒေသကြီးသည် တစ်စတုရန်းကီလိုမီတာလျှင် (၁၇၇) ဦးတို့ဖြင့် လူဦးရေသိပ်သည်းဆ ဒုတိယနှင့်တတိယအများဆုံးဖြစ်ကြောင်း တွေ့ရှိရပါသည်။ ရန်ကုန်တိုင်းဒေသကြီး၏ လူဦးရေသိပ်သည်းဆမှာ ၁၉၇၃ ခုနှစ်တွင် တစ်စတုရန်းကီလိုမီတာ၌ (၃၁၀) ဦး၊ ၁၉၈၃ ခုနှစ်တွင် တစ်စတုရန်းကီလိုမီတာ၌ (၃၈၇) ဦးရှိခဲ့ပြီး၊ ၂၀၁၄ ခုနှစ်တွင် (၇၁၆) ဦးသို့ တိုးမြင့်လာခဲ့ပါသည်။

၂.၄ မြို့ပြ/ကျေးလက် လူဦးရေ

သန်းခေါင်စာရင်းမှရရှိသောအချက်အလက်များအရ ရန်ကုန်တိုင်းဒေသကြီးတွင် လူ (၁၀၀) လျှင် (၇၀) ဦးသည် မြို့ပြဒေသတွင်နေထိုင်ကြပြီး (၃၀) ဦးသည် ကျေးလက်ဒေသတွင် နေထိုင်ကြပါသည်။ တစ်နိုင်ငံလုံးအတိုင်းအတာဖြင့် ကျေးလက်ဒေသတွင်နေထိုင်သူ (၇၀) ရာခိုင်နှုန်းရှိပြီး မြို့ပြဒေသ၌နေထိုင်သူ (၃၀) ရာခိုင်နှုန်းရှိပါသည်။ ရန်ကုန်တိုင်းဒေသကြီး၏ မြို့ပြတွင်နေထိုင်သူဦးရေသည် တစ်နိုင်ငံလုံးအတိုင်းအတာအနေဖြင့် အမြင့်မားဆုံးဖြစ်ပြီး ဒုတိယအများဆုံးဖြစ်သည့် ကချင်ပြည်နယ် (၃၆ %) ထက် နှစ်ဆခန့်များပြားသည်ကို တွေ့ရပါသည်။

ရန်ကုန်တိုင်းဒေသကြီး၏ လူဦးရေအရေအတွက် များပြားခြင်း၊ သိပ်သည်းဆမြင့်မားခြင်းနှင့် မြို့ပြလူဦးရေအချိုးအစားမြင့်မားခြင်းတို့သည် အခြားတိုင်းဒေသကြီး/ပြည်နယ်များမှ အလုပ်အကိုင်နှင့်လူမှုစီးပွားရေး အခွင့်အလမ်းများအတွက် ရန်ကုန်မြို့သို့ ပြောင်းရွှေ့လာမှုများကြောင့် ဖြစ်နိုင်ပါသည်။ လူဦးရေများပြား၍ ဖြစ်ပေါ်လာနိုင်သည့် အလုပ်လက်မဲ့ပြဿနာ၊ အိမ်ရာပြဿနာ၊ ပတ်ဝန်းကျင်သန့်ရှင်းမှုပြဿနာ၊ လူဦးရေထူထပ်မှု၊ အကြမ်းဖက်မှုများနှင့် အထွေထွေ ဒုစရိုက်မှုများ၊ လေထုညစ်ညမ်းမှု၊ သယ်ယူပို့ဆောင်ရေးနှင့်ပြည်သူ့ကျန်းမာရေးဆိုင်ရာ ပြဿနာများအတွက် မူဝါဒများ၊ ဖွံ့ဖြိုးမှုဆိုင်ရာ အစီအစဉ်များ အရေးပေါ်ချမှတ်ရန် လိုအပ်ကြောင်းတွေ့ရှိရပါသည်။

၂.၅ ကျား/မ လူဦးရေ

ရန်ကုန်တိုင်းဒေသကြီးတွင် မ ဦးရေသည် ကျား ဦးရေထက် (၃၂၇,၈၉၇) ဦး ပိုမိုများပြားကြောင်း တွေ့ရှိရပါသည်။ ရန်ကုန်တိုင်းဒေသကြီး၏ လူဦးရေ ကျား/မ အချိုး (မ ၁၀၀ တွင်ရှိသော ကျား ဦးရေ) သည် (၉၁) ဖြစ်ပြီး မြန်မာနိုင်ငံ၏ ကျား/မ အချိုး (မ ၁၀၀ တွင်ရှိသော ကျား ဦးရေ) (၉၃) ထက် လျော့နည်းကြောင်း တွေ့ရှိရပါသည်။ ရန်ကုန်တိုင်းဒေသကြီးထက် ကျား/မ အချိုး လျော့နည်းသော တိုင်းဒေသကြီး/ပြည်နယ် (၂) ခု သာရှိပြီး ၎င်းတို့မှာ စစ်ကိုင်းတိုင်းဒေသကြီး (ကျား/မ အချိုး- ၉၀) နှင့် မကွေးတိုင်းဒေသကြီး (ကျား/မ အချိုး - ၈၆) တို့ဖြစ်ပါသည်။

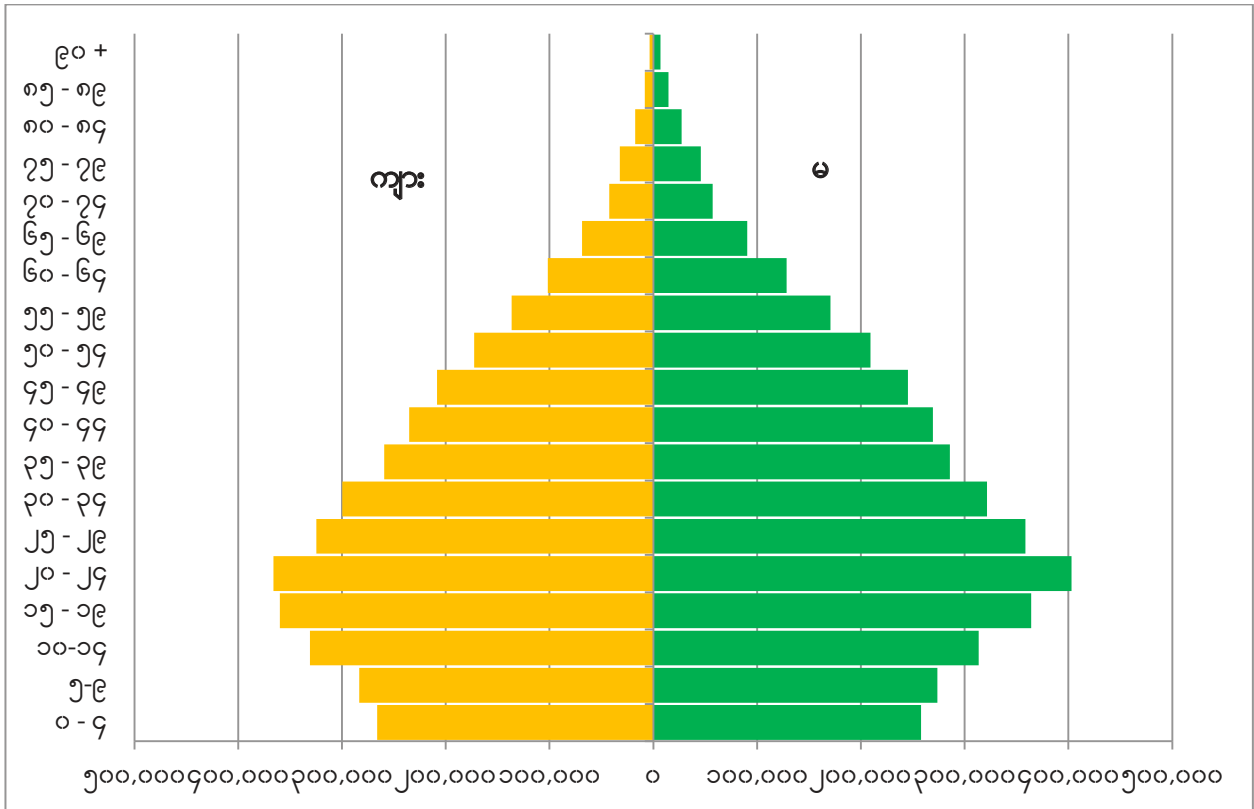
၂.၆ လူဦးရေပိုရမစ်

ရန်ကုန်တိုင်းဒေသကြီး၏ ၂၀၁၄ ခုနှစ် လူဦးရေပိုရမစ်သည် အောက်ခြေကျဉ်းမြောင်း၍ အလုပ်လုပ်ကိုင်နိုင်သော လူဦးရေများပြားကြောင်း တွေ့ရှိရပါသည်။ အလုပ်လုပ်ကိုင်နိုင်သည့် အသက်အရွယ်အုပ်စု များပြားခြင်းမှာ

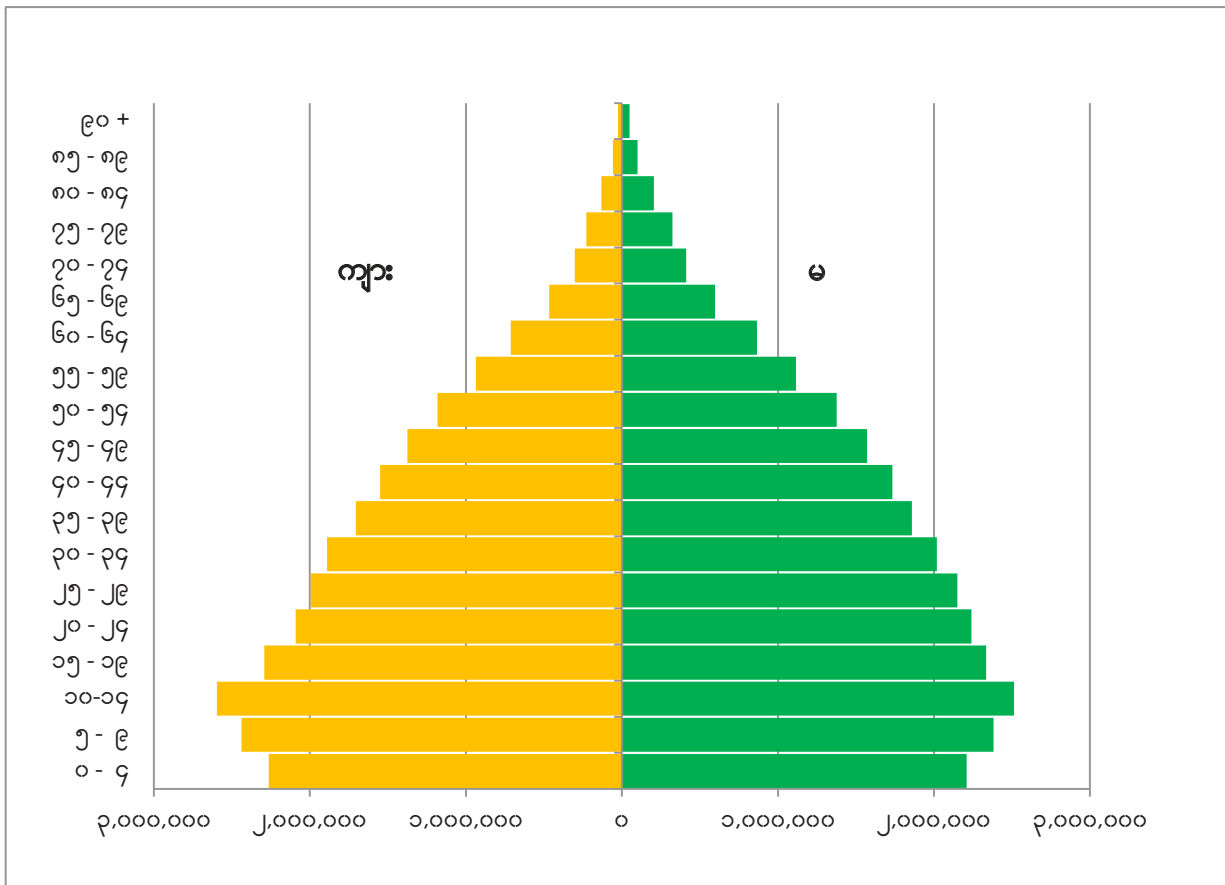
အခြားတိုင်းဒေသကြီး/ပြည်နယ်များမှ ရန်ကုန်မြို့သို့ ရွှေ့ပြောင်းမှုများကြောင့် ဖြစ်နိုင်ပါသည်။ အောက်ခြေကျဉ်းမြောင်းသော ပိရမစ်ပုံဖြစ်ခြင်းမှာ မွေးဖွားနှုန်းကျဆင်းခြင်းကြောင့် ဖြစ်နိုင်ပါသည်။ (ပုံ - ၄ နှင့် ပုံ - ၅)

လူငယ်ဦးရေ အချိုးအစား မြင့်မားခြင်းသည် လက်ရှိအချိန်တွင် အလုပ်လုပ်ကိုင်နိုင်သူ လူဦးရေပမာဏများပြားခြင်းကို ပြဆိုသလို အနာဂတ်တွင်လည်း သက်ကြီးရွယ်အိုလူဦးရေ များပြားလာမည့် အလားအလာကို ပြသနေပါသည်။ ထို့ကြောင့် လူမှုစီးပွားဖွံ့ဖြိုးတိုးတက်ရေးဆိုင်ရာ မူဝါဒရေးဆွဲသူများ၊ စီမံကိန်းရေးဆွဲသူများအနေဖြင့် ဤအချက်ကို အလေးထားစဉ်းစားရန် လိုအပ်ပါသည်။

ပုံ (၄) - လူဦးရေပိရမစ်၊ ၂၀၁၄ ခုနှစ်၊ ရန်ကုန်တိုင်းဒေသကြီး



ပုံ (၅) - လူဦးရေပိရမစ်၊ ၂၀၁၄ ခုနှစ်၊ မြန်မာနိုင်ငံ



၂.၇ မွေးဖွားမှုနှင့် ကလေးသေဆုံးမှု

၂၀၁၄ ခုနှစ် သန်းခေါင်စာရင်းကောက်ယူချိန်တွင် ရန်ကုန်တိုင်းဒေသကြီး၌ အသက် (၁၅) နှစ်မှ (၄၉) နှစ် အတွင်းရှိ အမျိုးသမီးအရေအတွက်သည် (၂,၁၂၄,၅၆၀) ဦးရှိသည့်အနက် (၁,၂၅၂,၉၁၃) ဦးမှာ အိမ်ထောင်ကျဖူးသူ အမျိုးသမီးများဖြစ်ပါသည်။ အသက် (၁၅) နှစ်မှ (၄၉) နှစ်အတွင်းရှိ အမျိုးသမီးတစ်ဦး၏ စုစုပေါင်းကလေးမွေးနှုန်းမှာ (၁.၇) ဦးနှုန်းဖြစ်ပါသည်။ မြန်မာနိုင်ငံ၏ စုစုပေါင်းကလေးမွေးနှုန်း (၂.၃) ဦးနှုန်းနှင့်နှိုင်းယှဉ်လျှင် မွေးနှုန်း ပိုမိုနိမ့်ကျကြောင်း တွေ့ရှိရပါသည်။

ရန်ကုန်တိုင်းဒေသကြီးတွင် တစ်နှစ်အောက်ကလေးသေနှုန်းမှာ အရှင်မွေးကလေး (၁၀၀၀) လျှင် (၄၄) ဦးဖြစ်ပြီး မြန်မာနိုင်ငံ၏ တစ်နှစ်အောက်ကလေးသေနှုန်း (၆၂) ဦးနှင့်နှိုင်းယှဉ်လျှင် သေနှုန်းပိုမိုနိမ့်ကျသည်ကို တွေ့ရှိရပါသည်။ ရန်ကုန်တိုင်းဒေသကြီးတွင် ငါးနှစ်အောက်ကလေးသေနှုန်းမှာ အရှင်မွေးကလေး (၁၀၀၀) လျှင် (၅၀) ဦးဖြစ်ပြီး မြန်မာနိုင်ငံ၏ ငါးနှစ်အောက်ကလေးသေနှုန်း (၇၂) ဦးနှင့်နှိုင်းယှဉ်လျှင် သေနှုန်းပိုမိုနိမ့်ကျသည်ကို တွေ့ရှိရပါသည်။

အပိုင်း (၃)

စာရင်းအင်းများ

မြန်မာနိုင်ငံလူ့ဦးရေနှင့်အိမ်အကြောင်းအရာသန်းခေါင်စာရင်း

သန်းခေါင်စာရင်းအစီရင်ခံစာ အတွဲ (၃ - ၄)

အပိုင်း (က) လူဦးရေဆိုင်ရာအချက်အလက်များ

ဇယား (က - ခ)။ အိမ်ထောင်စုအမျိုးအစားအလိုက် လူဦးရေကို ကျား/မ နှင့် မြို့ပြ/ကျေးလက် ခွဲခြားဖော်ပြသောဇယား

တိုင်းဒေသကြီး/ခရိုင်/ မြို့နယ်	လူဦးရေစုစုပေါင်း				အိမ်ထောင်စုလူဦးရေ			အဖွဲ့အစည်းလူဦးရေ		
	ပေါင်း	ကျား	မ	ကျား/မ အချိုး	ပေါင်း	ကျား	မ	ပေါင်း	ကျား	မ
ရန်ကုန်တိုင်းဒေသကြီး	၇,၃၆၀,၇၀၃	၃,၅၁၆,၄၀၃	၃,၈၄၄,၃၀၀	၉၁.၅	၆,၉၄၉,၄၄၀	၃,၂၅၈,၄၆၉	၃,၆၉၀,၉၇၁	၄၁၁,၂၆၃	၂၅၇,၉၃၄	၁၅၃,၃၂၉
မြို့ပြ	၅,၁၆၀,၅၁၂	၂,၄၄၁,၂၂၉	၂,၇၁၉,၂၈၃	၈၉.၈	၄,၈၅၅,၆၈၂	၂,၂၅၂,၀၇၆	၂,၆၀၃,၆၀၆	၃၀၄,၈၃၀	၁၈၉,၁၅၃	၁၁၅,၆၇၇
ကျေးလက်	၂,၂၀၀,၁၉၁	၁,၀၇၅,၁၇၄	၁,၁၂၅,၀၁၇	၉၅.၆	၂,၀၉၃,၇၅၈	၁,၀၀၆,၃၉၃	၁,၀၈၇,၃၆၅	၁၀၆,၄၃၃	၆၈,၇၈၁	၃၇,၆၅၂
မြောက်ပိုင်းခရိုင်	၂,၆၀၆,၆၇၀	၁,၂၅၃,၀၈၂	၁,၃၅၃,၅၈၈	၉၂.၆	၂,၄၅၆,၅၂၉	၁,၁၅၉,၄၉၈	၁,၂၉၇,၀၃၁	၁၅၀,၁၄၁	၉၃,၅၈၄	၅၆,၅၅၇
အင်းစိန်မြို့နယ်	၃၀၅,၂၈၃	၁၄၆,၁၅၈	၁၅၉,၁၂၅	၉၁.၉	၂၇၈,၉၈၆	၁၂၈,၉၉၆	၁၄၉,၉၉၀	၂၆,၂၉၇	၁၇,၁၆၂	၉,၁၃၅
မင်္ဂလာဒုံမြို့နယ်	၃၃၁,၅၈၆	၁၅၈,၂၅၉	၁၇၃,၃၂၇	၉၁.၃	၂၉၁,၉၀၄	၁၃၅,၆၈၇	၁၅၆,၂၁၇	၃၉,၆၈၂	၂၂,၅၇၂	၁၇,၁၁၀
မော်ဘီမြို့နယ်	၂၄၄,၆၀၇	၁၂၀,၉၃၁	၁၂၃,၆၇၆	၉၇.၈	၂၃၁,၀၇၃	၁၁၀,၅၈၀	၁၂၀,၄၉၃	၁၃,၅၃၄	၁၀,၃၅၁	၃,၁၈၃
လှည်းကူးမြို့နယ်	၂၇၀,၇၄၁	၁၃၄,၀၈၇	၁၃၆,၆၅၄	၉၈.၁	၂၄၇,၄၅၂	၁၁၈,၅၇၆	၁၂၈,၈၇၆	၂၃,၂၈၉	၁၅,၅၁၁	၇,၇၇၈
တိုက်ကြီးမြို့နယ်	၂၇၇,၂၆၈	၁၃၄,၇၁၄	၁၄၂,၅၅၄	၉၄.၅	၂၇၁,၁၂၀	၁၂၉,၇၀၆	၁၄၁,၄၁၄	၆,၁၄၈	၅,၀၀၈	၁,၁၄၀
ထန်းတပင်မြို့နယ်	၁၄၅,၇၉၂	၇၁,၈၀၇	၇၃,၉၈၅	၉၇.၁	၁၄၃,၇၉၁	၇၀,၀၁၈	၇၃,၇၇၃	၂,၀၀၁	၁,၇၈၉	၂၁၂
ရွှေပြည်သာမြို့နယ်	၃၄၃,၅၂၆	၁၆၄,၂၆၄	၁၇၉,၂၆၂	၉၁.၆	၃၂၈,၇၄၀	၁၅၅,၂၃၀	၁၇၃,၅၁၀	၁၄,၇၈၆	၉,၀၃၄	၅,၇၅၂
လှိုင်သာယာမြို့နယ်	၆၈၇,၈၆၇	၃၂၂,၈၆၂	၃၆၅,၀၀၅	၈၈.၅	၆၆၃,၄၆၃	၃၁၀,၇၀၅	၃၅၂,၇၅၈	၂၄,၄၀၄	၁၂,၁၅၇	၁၂,၂၄၇
အရှေ့ပိုင်းခရိုင်	၂,၃၆၆,၆၅၉	၁,၁၂၇,၁၆၉	၁,၂၃၉,၄၉၀	၉၀.၉	၂,၂၅၈,၀၄၀	၁,၀၅၇,၁၉၄	၁,၂၀၀,၈၄၆	၁၀၈,၆၁၉	၆၉,၉၇၅	၃၈,၆၄၄
သယ်နန်းကျွန်းမြို့နယ်	၂၀၉,၄၈၆	၉၈,၆၉၈	၁၁၀,၇၈၈	၈၉.၁	၂၀၁,၃၁၆	၉၃,၀၃၀	၁၀၈,၂၈၆	၈,၁၇၀	၅,၆၆၈	၂,၅၀၂
ရန်ကင်းမြို့နယ်	၇၀,၉၄၆	၃၂,၇၂၄	၃၈,၂၂၂	၈၅.၆	၆၆,၇၉၂	၂၉,၅၉၂	၃၇,၂၀၀	၄,၁၅၄	၃,၁၃၂	၁,၀၂၂
တောင်ငူတ္တလားမြို့နယ်	၁၆၁,၁၂၆	၇၅,၅၄၇	၈၅,၅၇၉	၈၈.၃	၁၅၃,၆၈၇	၇၀,၁၀၉	၈၃,၅၇၈	၇,၄၃၉	၅,၄၃၈	၂,၀၀၁
မြောက်ငူတ္တလားမြို့နယ်	၃၃၃,၂၉၃	၁၅၆,၃၄၀	၁၇၆,၉၅၃	၈၈.၄	၃၁၃,၂၄၀	၁၄၆,၅၅၁	၁၆၆,၆၈၉	၂၀,၀၅၃	၉,၇၈၉	၁၀,၂၆၄
သာကေတမြို့နယ်	၂၂၀,၅၅၆	၁၀၇,၂၉၀	၁၁၃,၂၆၆	၉၄.၇	၂၁၂,၂၉၀	၁၀၀,၈၃၄	၁၁၁,၄၅၆	၈,၂၆၆	၆,၄၅၆	၁,၈၁၀
ဒေါပုံမြို့နယ်	၇၅,၃၂၅	၃၆,၇၄၅	၃၈,၅၈၀	၉၅.၂	၇၂,၆၈၃	၃၄,၅၁၉	၃၈,၁၆၄	၂,၆၄၂	၂,၂၂၆	၄၁၆
တာမွေမြို့နယ်	၁၆၅,၃၁၃	၇၄,၆၆၂	၉၀,၆၅၁	၈၂.၄	၁၅၆,၃၄၀	၆၈,၉၃၆	၈၇,၄၀၄	၈,၉၇၃	၅,၇၂၆	၃,၂၄၇
ပုဇွန်တောင်မြို့နယ်	၄၈,၄၅၅	၂၂,၁၃၁	၂၆,၃၂၄	၈၄.၁	၄၅,၃၄၇	၁၉,၈၇၃	၂၅,၄၇၄	၃,၁၀၈	၂,၂၅၈	၈၅၀
ဗိုလ်တထောင်မြို့နယ်	၄၀,၉၉၅	၁၉,၄၁၆	၂၁,၅၇၉	၉၀.၀	၃၆,၆၆၁	၁၆,၅၃၀	၂၀,၁၃၁	၄,၃၃၄	၂,၈၈၆	၁,၄၄၈
ဒဂုံမြို့သစ်(တောင်ပိုင်း)	၃၇၁,၆၄၆	၁၈၁,၁၄၀	၁၉၀,၅၀၆	၉၅.၁	၃၅၈,၃၅၀	၁၇၂,၃၄၄	၁၈၆,၀၀၆	၁၃,၂၉၆	၈,၇၉၆	၄,၅၀၀
ဒဂုံမြို့သစ်(မြောက်ပိုင်း)	၂၀၃,၉၄၈	၉၆,၃၈၈	၁၀၇,၅၆၀	၈၉.၆	၂၀၀,၆၂၉	၉၄,၂၄၃	၁၀၆,၃၈၆	၃,၃၁၉	၂,၁၄၅	၁,၁၇၄
ဒဂုံမြို့သစ်(အရှေ့ပိုင်း)	၁၆၅,၆၂၈	၈၀,၈၆၁	၈၄,၇၆၇	၉၅.၄	၁၅၅,၂၅၈	၇၄,၄၄၈	၈၀,၈၁၀	၁၀,၃၇၀	၆,၄၁၃	၃,၉၅၇
ဒဂုံမြို့သစ်(ဆိပ်ကမ်း)	၁၆၇,၄၄၈	၈၂,၆၉၇	၈၄,၇၅၁	၉၇.၆	၁၅၉,၃၁၃	၇၇,၈၉၅	၈၁,၄၁၈	၈,၁၃၅	၄,၈၀၂	၃,၃၃၃

တိုင်းဒေသကြီး/ခရိုင်/ မြို့နယ်	လူဦးရေစုစုပေါင်း				အိမ်ထောင်စုလူဦးရေ			အဖွဲ့အစည်းလူဦးရေ		
	ပေါင်း	ကျား	မ	ကျား/မ အချိုး	ပေါင်း	ကျား	မ	ပေါင်း	ကျား	မ
မင်္ဂလာတောင်ညွန့်မြို့နယ်	၁၃၂,၄၉၄	၆၂,၅၃၀	၆၉,၉၆၄	၈၉.၄	၁၂၆,၁၃၄	၅၈,၂၉၀	၆၇,၈၄၄	၆,၃၆၀	၄,၂၄၀	၂,၁၂၀
ထောင်ပိုင်းခရိုင်	၁,၄၁၇,၇၂၄	၆၈၉,၆၈၅	၇၂၈,၀၃၉	၉၄.၇	၁,၃၇၉,၈၅၃	၆၆၁,၁၂၀	၇၁၈,၇၃၃	၃၇,၈၇၁	၂၈,၅၆၅	၉,၃၀၆
သန်လျင်မြို့နယ်	၂၆၈,၀၆၃	၁၃၀,၅၃၇	၁၃၇,၅၂၆	၉၄.၉	၂၅၃,၉၂၃	၁၂၁,၁၁၉	၁၃၂,၈၀၄	၁၄,၁၄၀	၉,၄၁၈	၄,၇၂၂
ကျောက်တန်းမြို့နယ်	၁၃၂,၇၆၅	၆၄,၃၇၈	၆၈,၃၈၇	၉၄.၁	၁၂၈,၂၅၄	၆၁,၂၇၆	၆၆,၉၇၈	၄,၅၁၁	၃,၁၀၂	၁,၄၀၉
သုံးခွမြို့နယ်	၁၅၇,၈၇၆	၇၅,၄၉၂	၈၂,၃၈၄	၉၁.၆	၁၅၅,၅၇၃	၇၃,၅၈၀	၈၁,၉၉၃	၂,၃၀၃	၁,၉၁၂	၃၉၁
ခရမ်းမြို့နယ်	၁၅၈,၀၁၉	၇၅,၅၁၀	၈၂,၅၀၉	၉၁.၅	၁၅၅,၉၈၉	၇၃,၇၀၉	၈၂,၂၈၀	၂,၀၃၀	၁,၈၀၁	၂၂၉
တွံတေးမြို့နယ်	၂၂၆,၈၃၆	၁၁၁,၂၅၁	၁၁၅,၅၈၅	၉၆.၃	၂၂၁,၃၇၂	၁၀၇,၂၀၁	၁၁၄,၁၇၁	၅,၄၆၄	၄,၀၅၀	၁,၄၁၄
ကော့မှူးမြို့နယ်	၁၁၉,၀၅၀	၅၈,၂၉၉	၆၀,၇၅၁	၉၆.၀	၁၁၆,၄၁၅	၅၅,၉၆၀	၆၀,၄၅၅	၂,၆၃၅	၂,၃၃၉	၂၉၆
ကွမ်းခြံကုန်းမြို့နယ်	၁၁၁,၆၃၂	၅၄,၁၀၇	၅၇,၅၂၅	၉၄.၁	၁၀၉,၅၈၈	၅၂,၄၇၄	၅၇,၁၁၄	၂,၀၄၄	၁,၆၃၃	၄၁၁
ဒလမြို့နယ်	၁၇၂,၈၅၇	၈၄,၆၇၁	၈၈,၁၈၆	၉၆.၀	၁၇၀,၃၆၃	၈၂,၄၂၃	၈၇,၉၄၀	၂,၄၉၄	၂,၂၄၈	၂၄၆
ဆိပ်ကြီး/ခနောင်တိုမြို့နယ်	၃၄,၀၀၃	၁၇,၀၆၈	၁၆,၉၃၅	၁၀၀.၈	၃၃,၂၅၁	၁၆,၃၅၅	၁၆,၈၉၆	၇၅၂	၇၁၃	၃၉
ကိုကိုးကျွန်းမြို့နယ်	၁,၉၄၀	၁,၂၉၄	၆၄၆	၂၀၀.၃	၁,၁၇၂	၆၁၅	၅၅၇	၇၆၈	၆၇၉	၈၉
တံတားမြို့နယ်ခွဲ	၃၄,၆၈၃	၁၇,၀၇၈	၁၇,၆၀၅	၉၇.၀	၃၃,၉၅၃	၁၆,၄၀၈	၁၇,၅၄၅	၇၃၀	၆၇၀	၆၀
အနောက်ပိုင်းခရိုင်	၉၆၉,၆၅၀	၄၄၆,၄၆၇	၅၂၃,၁၈၃	၈၅.၃	၈၅၅,၀၁၈	၃၈၀,၆၅၇	၄၇၄,၃၆၁	၁၁၄,၆၃၂	၆၅,၈၁၀	၄၈,၈၂၂
ကျောက်တံတားမြို့နယ်	၂၉,၈၅၃	၁၃,၇၇၇	၁၆,၀၇၆	၈၅.၇	၂၅,၇၅၄	၁၁,၁၉၉	၁၄,၅၅၅	၄,၀၉၉	၂,၅၇၈	၁,၅၂၁
ပန်းဘဲတန်းမြို့နယ်	၃၃,၃၃၆	၁၅,၁၇၁	၁၈,၁၆၅	၈၃.၅	၃၁,၃၂၈	၁၄,၀၂၆	၁၇,၃၀၂	၂,၀၀၈	၁,၁၄၅	၈၆၃
လမ်းမတော်မြို့နယ်	၄၇,၁၆၀	၂၀,၁၈၀	၂၆,၉၈၀	၇၄.၈	၃၆,၃၀၂	၁၅,၁၉၃	၂၁,၁၀၉	၁၀,၈၅၈	၄,၉၈၇	၅,၈၇၁
လသာမြို့နယ်	၂၅,၀၅၇	၁၀,၇၂၈	၁၄,၃၂၉	၇၄.၉	၁၈,၁၆၁	၇,၆၆၇	၁၀,၄၉၄	၆,၈၉၆	၃,၀၆၁	၃,၈၃၅
အလုံမြို့နယ်	၅၅,၄၈၂	၂၅,၅၅၁	၂၉,၉၃၁	၈၅.၄	၄၈,၆၁၂	၂၁,၃၂၀	၂၇,၂၉၂	၆,၈၇၀	၄,၂၃၁	၂,၆၃၉
ကြည့်မြင်တိုင်မြို့နယ်	၁၁၁,၅၁၄	၅၂,၆၂၇	၅၈,၈၈၇	၈၉.၄	၁၀၆,၇၀၂	၄၉,၂၆၀	၅၇,၄၄၂	၄,၈၁၂	၃,၃၆၇	၁,၄၄၅
စမ်းချောင်းမြို့နယ်	၉၉,၆၁၉	၄၃,၉၉၃	၅၅,၆၂၆	၇၉.၁	၈၇,၂၂၈	၃၇,၀၅၀	၅၀,၁၇၈	၁၂,၃၉၁	၆,၉၄၃	၅,၄၄၈
လှိုင်မြို့နယ်	၁၆၀,၃၀၇	၇၅,၀၂၉	၈၅,၂၇၈	၈၈.၀	၁၄၇,၁၉၁	၆၇,၁၄၇	၈၀,၀၄၄	၁၃,၁၁၆	၇,၈၈၂	၅,၂၃၄
ကမာရွတ်မြို့နယ်	၈၄,၅၆၉	၃၆,၉၅၈	၄၇,၆၁၁	၇၇.၆	၇၂,၆၉၇	၃၁,၁၀၇	၄၁,၅၉၀	၁၁,၈၇၂	၅,၈၅၁	၆,၀၂၁
မရမ်းကုန်းမြို့နယ်	၁၉၈,၁၁၃	၉၃,၃၉၂	၁၀၄,၇၂၁	၈၉.၂	၁၇၉,၈၃၉	၈၂,၅၃၁	၉၇,၃၀၈	၁၈,၂၇၄	၁၀,၈၆၁	၇,၄၁၃
ဒဂုံမြို့နယ်	၂၅,၀၈၂	၁၁,၈၄၆	၁၃,၂၃၆	၈၉.၅	၂၀,၄၁၇	၈,၇၇၇	၁၁,၆၄၀	၄,၆၆၅	၃,၀၆၉	၁,၅၉၆
ပဟန်းမြို့နယ်	၉၆,၇၃၂	၄၅,၅၁၈	၅၁,၂၁၄	၈၈.၉	၇၈,၇၉၃	၃၄,၃၉၁	၄၄,၄၀၂	၁၇,၉၃၉	၁၁,၁၂၇	၆,၈၁၂
ဆိပ်ကမ်းမြို့နယ်	၂,၈၂၆	၁,၆၉၇	၁,၁၂၉	၁၅၀.၃	၁,၉၉၄	၉၈၉	၁,၀၀၅	၈၃၂	၇၀၈	၁၂၄

ဇယား (က - ၂)။ အိမ်ထောင်ဦးစီးအမျိုးအစားအလိုက် အိမ်ထောင်စုများနှင့် အိမ်ထောင်စုအမျိုးအစားအလိုက် လူဦးရေ၊ ပျမ်းမျှအိမ်ထောင်စုအရွယ်အစားကို ဖော်ပြသောဇယား

တိုင်းဒေသကြီး/ခရိုင်/မြို့နယ်	အိမ်ထောင်စု				လူဦးရေ		ပျမ်းမျှ အိမ်ထောင်စု အရွယ်အစား
	အရေအတွက်	အိမ်ထောင်ဦးစီး (ကျား)	အိမ်ထောင်ဦးစီး (မ)	အိမ်ထောင်ဦးစီး(မ) ရာခိုင်နှုန်း	အိမ်ထောင်စု	အဖွဲ့အစည်း	
ရန်ကုန်တိုင်းဒေသကြီး	၁,၅၈၂,၉၄၄	၁,၁၉၉,၀၀၃	၃၈၃,၉၄၁	၂၄.၃	၆,၉၄၉,၄၄၀	၄၁၁,၂၆၃	၄.၄
မြောက်ပိုင်းခရိုင်	၅၆၆,၁၆၇	၄၄၄,၂၂၃	၁၂၁,၉၄၄	၂၁.၅	၂,၄၅၆,၅၂၉	၁၅၀,၁၄၁	၄.၃
အင်းစိန်မြို့နယ်	၆၁,၆၇၆	၄၅,၃၀၉	၁၆,၃၆၇	၂၆.၅	၂၇၈,၉၈၆	၂၆,၂၉၇	၄.၅
မင်္ဂလာဒုံမြို့နယ်	၆၆,၃၀၃	၅၀,၄၄၃	၁၅,၈၆၀	၂၃.၉	၂၉၁,၉၀၄	၃၉,၆၈၂	၄.၄
မှော်ဘီမြို့နယ်	၅၆,၄၆၉	၄၅,၄၆၄	၁၁,၀၀၅	၁၉.၅	၂၃၁,၀၇၃	၁၃,၅၃၄	၄.၁
လှည်းကူးမြို့နယ်	၅၈,၀၂၃	၄၅,၃၃၆	၁၂,၆၈၇	၂၁.၉	၂၄၇,၄၅၂	၂၃,၂၈၉	၄.၃
တိုက်ကြီးမြို့နယ်	၆၆,၉၉၉	၅၃,၈၁၇	၁၃,၁၈၂	၁၉.၇	၂၇၁,၁၂၀	၆,၁၄၈	၄.၀
ထန်းတပင်မြို့နယ်	၃၄,၂၁၁	၂၈,၆၇၈	၅,၅၃၃	၁၆.၂	၁၄၃,၇၉၁	၂,၀၀၁	၄.၂
ရွှေပြည်သာမြို့နယ်	၇၃,၇၇၅	၅၆,၇၉၀	၁၆,၉၈၅	၂၃.၀	၃၂၈,၇၄၀	၁၄,၇၈၆	၄.၅
လှိုင်သာယာမြို့နယ်	၁၄၈,၇၁၁	၁၁၈,၃၆၆	၃၀,၃၄၅	၂၀.၄	၆၆၃,၄၆၃	၂၄,၄၀၄	၄.၅
အရှေ့ပိုင်းခရိုင်	၄၈၆,၇၉၀	၃၅၄,၄၄၄	၁၃၂,၃၄၆	၂၇.၂	၂,၂၅၈,၀၄၀	၁၀၈,၆၁၉	၄.၆
သယ်န်းကျွန်းမြို့နယ်	၄၃,၃၂၀	၃၀,၁၂၀	၁၃,၂၀၀	၃၀.၅	၂၀၁,၃၁၆	၈,၁၇၀	၄.၆
ရန်ကင်းမြို့နယ်	၁၄,၆၃၇	၉,၅၉၆	၅,၀၄၁	၃၄.၄	၆၆,၇၉၂	၄,၁၅၄	၄.၆
တောင်ဥက္ကလာပမြို့နယ်	၃၂,၇၂၅	၂၂,၉၀၄	၉,၈၂၁	၃၀.၀	၁၅၃,၆၈၇	၇,၄၃၉	၄.၇
မြောက်ဥက္ကလာပမြို့နယ်	၆၄,၇၅၆	၄၇,၁၁၁	၁၇,၆၄၅	၂၇.၂	၃၁၃,၂၄၀	၂၀,၀၅၃	၄.၈
သာကေတမြို့နယ်	၄၅,၄၅၆	၃၂,၃၁၃	၁၃,၁၄၃	၂၈.၉	၂၁၂,၂၉၀	၈,၂၆၆	၄.၇
ဒေါပုံမြို့နယ်	၁၄,၄၀၉	၁၀,၃၀၃	၄,၁၀၆	၂၈.၅	၇၂,၆၈၃	၂,၆၄၂	၅.၀
တာမွေမြို့နယ်	၃၅,၃၆၀	၂၃,၉၇၈	၁၁,၃၈၂	၃၂.၂	၁၅၆,၃၄၀	၈,၉၇၃	၄.၄
ပုဇွန်တောင်မြို့နယ်	၁၀,၃၀၆	၆,၈၇၃	၃,၄၃၃	၃၃.၃	၄၅,၃၄၇	၃,၁၀၈	၄.၄
ဗိုလ်တထောင်မြို့နယ်	၈,၃၉၇	၅,၈၇၂	၂,၅၂၅	၃၀.၁	၃၆,၆၆၁	၄,၃၃၄	၄.၄
ဒဂုံမြို့သစ်(တောင်ပိုင်း)	၇၆,၉၈၄	၅၉,၃၅၇	၁၇,၆၂၇	၂၂.၉	၃၅၈,၃၅၀	၁၃,၂၉၆	၄.၇
ဒဂုံမြို့သစ်(မြောက်ပိုင်း)	၄၂,၇၀၄	၃၁,၆၇၈	၁၁,၀၂၆	၂၅.၈	၂၀၀,၆၂၉	၃,၃၁၉	၄.၇
ဒဂုံမြို့သစ်(အရှေ့ပိုင်း)	၃၃,၉၁၃	၂၅,၅၉၀	၈,၃၂၃	၂၄.၅	၁၅၅,၂၅၈	၁၀,၃၇၀	၄.၆
ဒဂုံမြို့သစ်(ဆိပ်ကမ်း)	၃၇,၉၀၅	၃၀,၅၇၀	၇,၃၃၅	၁၉.၄	၁၅၉,၃၁၃	၈,၁၃၅	၄.၂
မင်္ဂလာတောင်ညွန့်မြို့နယ်	၂၅,၉၁၈	၁၈,၁၇၉	၇,၇၃၉	၂၉.၉	၁၂၆,၁၃၄	၆,၃၆၀	၄.၉

တိုင်းဒေသကြီး/ခရိုင်/မြို့နယ်	အိမ်ထောင်စု				လူဦးရေ		ပျမ်းမျှ အိမ်ထောင်စု အရွယ်အစား
	အရေအတွက်	အိမ်ထောင်ဦးစီး (ကျား)	အိမ်ထောင်ဦးစီး (မ)	အိမ်ထောင်ဦးစီး(မ) ရာခိုင်နှုန်း	အိမ်ထောင်စု	အဖွဲ့အစည်း	
တောင်ပိုင်းခရိုင်	၃၃၉,၂၀၅	၂၆၈,၇၄၄	၇၀,၄၆၀	၂၀.၈	၁,၃၇၉,၈၅၃	၃၇,၈၇၁	၄.၁
သန်လျင်မြို့နယ်	၆၁,၅၉၇	၄၇,၁၂၅	၁၄,၄၇၂	၂၃.၅	၂၅၃,၉၂၃	၁၄,၁၄၀	၄.၁
ကျောက်တန်းမြို့နယ်	၃၂,၉၇၆	၂၆,၂၉၉	၆,၆၇၇	၂၀.၂	၁၂၈,၂၅၄	၄,၅၁၁	၃.၉
သုံးခွမြို့နယ်	၄၀,၀၈၇	၃၁,၉၃၂	၈,၁၅၅	၂၀.၃	၁၅၅,၅၇၃	၂,၃၀၃	၃.၉
ခရမ်းမြို့နယ်	၃၉,၃၁၄	၃၁,၄၃၀	၇,၈၈၄	၂၀.၁	၁၅၅,၉၈၉	၂,၀၃၀	၄.၀
တွံတေးမြို့နယ်	၅၁,၆၀၂	၄၁,၅၉၇	၁၀,၀၀၅	၁၉.၄	၂၂၁,၃၇၂	၅,၄၆၄	၄.၃
ကော့မှူးမြို့နယ်	၂၉,၇၉၂	၂၃,၇၄၄	၆,၀၄၈	၂၀.၃	၁၁၆,၄၁၅	၂,၆၃၅	၃.၉
ကွမ်းခြံကုန်းမြို့နယ်	၂၈,၃၅၂	၂၂,၈၄၆	၅,၅၀၆	၁၉.၄	၁၀၉,၅၈၈	၂,၀၄၄	၃.၉
ဒလမြို့နယ်	၃၇,၉၁၂	၂၉,၅၀၂	၈,၄၁၀	၂၂.၂	၁၇၀,၃၆၃	၂,၄၉၄	၄.၅
ဆိပ်ကြီး/ခနောင်တိုမြို့နယ်	၇,၃၂၉	၅,၉၇၄	၁,၃၅၅	၂၂.၇	၃၃,၂၅၁	၇၅၂	၄.၃
ကိုကိုးကျွန်းမြို့နယ်	၃၅၁	၃၂၃	၂၈	၈.၀	၁,၁၇၂	၇၆၈	၃.၃
တံတားမြို့နယ်ခွဲ	၉,၄၉၃	၇,၉၇၂	၁,၅၂၁	၁၆.၀	၃၃,၉၅၃	၇၃၀	၃.၆
အနောက်ပိုင်းခရိုင်	၁၉၀,၇၈၂	၁၃၁,၅၉၂	၅၉,၁၉၀	၃၁.၀	၈၅၅,၀၁၈	၁၁၄,၆၃၂	၄.၅
ကျောက်တံတားမြို့နယ်	၆,၁၂၀	၃,၇၇၉	၂,၃၄၁	၃၈.၃	၂၅,၇၅၄	၄,၀၉၉	၄.၂
ပန်းဘဲတန်းမြို့နယ်	၆,၅၆၃	၄,၂၁၄	၂,၃၄၉	၃၅.၈	၃၁,၃၂၈	၂,၀၀၈	၄.၈
လမ်းမတော်မြို့နယ်	၈,၅၉၉	၅,၄၁၈	၃,၁၈၁	၃၇.၀	၃၆,၃၀၂	၁၀,၈၅၈	၄.၂
လသာမြို့နယ်	၄,၄၇၃	၂,၆၇၉	၁,၇၉၄	၄၀.၁	၁၈,၁၆၁	၆,၈၉၆	၄.၁
အလုံမြို့နယ်	၁၀,၉၄၃	၇,၇၅၄	၃,၁၈၉	၂၉.၁	၄၈,၆၁၂	၆,၈၇၀	၄.၄
ကြည့်မြင်တိုင်မြို့နယ်	၂၃,၀၆၂	၁၆,၈၄၁	၆,၂၂၁	၂၇.၀	၁၀၆,၇၀၂	၄,၈၁၂	၄.၆
စမ်းချောင်းမြို့နယ်	၂၀,၆၃၅	၁၃,၄၁၇	၇,၂၁၈	၃၅.၀	၈၇,၂၂၈	၁၂,၃၉၁	၄.၂
လှိုင်မြို့နယ်	၃၂,၈၃၇	၂၃,၁၈၄	၉,၆၅၃	၂၉.၄	၁၄၇,၁၉၁	၁၃,၁၁၆	၄.၅
ကမာရွတ်မြို့နယ်	၁၆,၂၉၉	၁၁,၀၂၁	၅,၂၇၈	၃၂.၄	၇၂,၆၉၇	၁၁,၈၇၂	၄.၅
မရမ်းကုန်းမြို့နယ်	၃၈,၈၀၇	၂၇,၈၇၂	၁၀,၉၃၅	၂၈.၂	၁၇၉,၈၃၉	၁၈,၂၇၄	၄.၆
ဒဂုံမြို့နယ်	၄,၆၀၈	၃,၁၆၅	၁,၄၄၃	၃၁.၃	၂၀,၄၁၇	၄,၆၆၅	၄.၄
ဗဟန်းမြို့နယ်	၁၇,၄၂၆	၁၁,၉၀၇	၅,၅၁၉	၃၁.၇	၇၈,၇၉၃	၁၇,၉၃၉	၄.၅
ဆိပ်ကမ်းမြို့နယ်	၄၁၀	၃၄၁	၆၉	၁၆.၈	၁,၉၉၄	၈၃၂	၄.၉

ဇယား (က - ၂) အိမ်ထောင်ဦးစီး အမျိုးအစားအလိုက် အိမ်ထောင်စုများနှင့် အိမ်ထောင်စုအမျိုးအစား အလိုက် လူဦးရေ၊ ပျမ်းမျှအိမ်ထောင်စုအရွယ်အစားကို ဖော်ပြသောဇယား

ဇယား (က - ဃ)။ မြို့ပြနှင့် ကျေးလက်နေလူဦးရေကို ကျား/မ၊ ကျား/မအချိုးနှင့် မြို့ပြနေလူဦးရေ ရာခိုင်နှုန်းကို ဖော်ပြသောဇယား

တိုင်းဒေသကြီး/ခရိုင်/မြို့နယ်	လူဦးရေစုစုပေါင်း				မြို့ပြ				ကျေးလက်				မြို့ပြ လူဦးရေ ရာခိုင်နှုန်း
	ပေါင်း	ကျား	မ	ကျား/မ အချိုး	ပေါင်း	ကျား	မ	ကျား/မ အချိုး	ပေါင်း	ကျား	မ	ကျား/မ အချိုး	
ရန်ကင်းတိုင်းဒေသကြီး	၇,၃၆၀,၇၀၃	၃,၅၁၆,၄၀၃	၃,၈၄၄,၃၀၀	၉၁.၅	၅,၁၆၀,၅၁၂	၂,၄၄၁,၂၂၉	၂,၇၁၉,၂၈၃	၈၉.၈	၂,၂၀၀,၁၉၁	၁,၀၇၅,၁၇၄	၁,၁၂၅,၀၁၇	၉၅.၆	၇၀.၁
မြောက်ပိုင်းခရိုင်	၂,၆၀၆,၆၇၀	၁,၂၅၃,၀၈၂	၁,၃၅၃,၅၈၈	၉၂.၆	၁,၄၂၈,၆၅၉	၆၇၇,၁၂၅	၇၅၁,၅၃၄	၉၀.၁	၁,၁၇၈,၀၁၁	၅၇၅,၉၅၇	၆၀၂,၀၅၄	၉၅.၇	၅၄.၈
အင်းစိန်မြို့နယ်	၃၀၅,၂၈၃	၁၄၆,၁၅၈	၁၅၉,၁၂၅	၉၁.၉	၃၀၅,၂၈၃	၁၄၆,၁၅၈	၁၅၉,၁၂၅	၉၁.၉	-	-	-	-	၁၀၀.၀
မင်္ဂလာဒုံမြို့နယ်	၃၃၁,၅၈၆	၁၅၈,၂၅၉	၁၇၃,၃၂၇	၉၁.၃	၁၉၈,၃၉၆	၉၅,၈၁၄	၁၀၂,၅၈၂	၉၃.၄	၁၃၃,၁၉၀	၆၂,၄၄၅	၇၀,၇၄၅	၈၈.၃	၅၉.၈
မှော်ဘီမြို့နယ်	၂၄၄,၆၀၇	၁၂၀,၉၃၁	၁၂၃,၆၇၆	၉၇.၈	၂၅,၉၆၀	၁၂,၂၈၅	၁၃,၆၇၅	၈၉.၈	၂၁၈,၆၄၇	၁၀၈,၆၄၆	၁၁၀,၀၀၁	၉၈.၈	၁၀.၆
လှည်းကူးမြို့နယ်	၂၇၀,၇၄၁	၁၃၄,၀၈၇	၁၃၆,၆၅၄	၉၈.၁	၄၀,၀၇၈	၁၈,၉၀၆	၂၁,၁၇၂	၈၉.၃	၂၃၀,၆၆၃	၁၁၅,၁၈၁	၁၁၅,၄၈၂	၉၉.၇	၁၄.၈
တိုက်ကြီးမြို့နယ်	၂၇၇,၂၆၈	၁၃၄,၇၁၄	၁၄၂,၅၅၄	၉၄.၅	၈၈,၀၀၀	၄၂,၁၆၁	၄၅,၈၃၉	၉၂.၀	၁၈၉,၂၆၈	၉၂,၅၅၃	၉၆,၇၁၅	၉၅.၇	၃၁.၇
ထန်းတပင်မြို့နယ်	၁၄၅,၇၉၂	၇၁,၈၀၇	၇၃,၉၈၅	၉၇.၁	၉,၀၁၉	၄,၃၁၈	၄,၇၀၁	၉၁.၉	၁၃၆,၇၇၃	၆၇,၄၈၉	၆၉,၂၈၄	၉၇.၄	၆.၂
ရွှေပြည်သာမြို့နယ်	၃၄၃,၅၂၆	၁၆၄,၂၆၄	၁၇၉,၂၆၂	၉၁.၆	၂၇၉,၇၉၅	၁၃၃,၉၁၅	၁၄၅,၈၈၀	၉၁.၈	၆၃,၇၃၁	၃၀,၃၄၉	၃၃,၃၈၂	၉၀.၉	၈၁.၄
လှိုင်သာယာမြို့နယ်	၆၈၇,၈၆၇	၃၂၂,၈၆၂	၃၆၅,၀၀၅	၈၈.၅	၄၈၂,၁၂၈	၂၂၃,၅၆၈	၂၅၈,၅၆၀	၈၆.၅	၂၀၅,၇၃၉	၉၉,၂၉၄	၁၀၆,၄၄၅	၉၃.၃	၇၀.၁
အရှေ့ပိုင်းခရိုင်	၂,၃၆၆,၆၅၉	၁,၁၂၇,၁၆၉	၁,၂၃၉,၄၉၀	၉၀.၉	၂,၃၃၉,၉၀၃	၁,၁၁၃,၅၃၂	၁,၂၂၆,၃၇၁	၉၀.၈	၂၆,၇၅၆	၁၃,၆၃၇	၁၃,၁၁၉	၁၀၃.၉	၉၈.၉
သင်္ဃန်းကျွန်းမြို့နယ်	၂၀၉,၄၈၆	၉၈,၆၉၈	၁၁၀,၇၈၈	၈၉.၁	၂၀၉,၄၈၆	၉၈,၆၉၈	၁၁၀,၇၈၈	၈၉.၁	-	-	-	-	၁၀၀.၀
ရန်ကင်းမြို့နယ်	၇၀,၉၄၆	၃၂,၇၂၄	၃၈,၂၂၂	၈၅.၆	၇၀,၉၄၆	၃၂,၇၂၄	၃၈,၂၂၂	၈၅.၆	-	-	-	-	၁၀၀.၀
တောင်ဥက္ကလာပမြို့နယ်	၁၆၁,၁၂၆	၇၅,၅၄၇	၈၅,၅၇၉	၈၈.၃	၁၆၁,၁၂၆	၇၅,၅၄၇	၈၅,၅၇၉	၈၈.၃	-	-	-	-	၁၀၀.၀
မြောက်ဥက္ကလာပမြို့နယ်	၃၃၃,၂၉၃	၁၅၆,၃၄၀	၁၇၆,၉၅၃	၈၈.၄	၃၃၃,၂၉၃	၁၅၆,၃၄၀	၁၇၆,၉၅၃	၈၈.၄	-	-	-	-	၁၀၀.၀
သာကေတမြို့နယ်	၂၂၀,၅၅၆	၁၀၇,၂၉၀	၁၁၃,၂၆၆	၉၄.၇	၂၂၀,၅၅၆	၁၀၇,၂၉၀	၁၁၃,၂၆၆	၉၄.၇	-	-	-	-	၁၀၀.၀
ဒေါပုံမြို့နယ်	၇၅,၃၂၅	၃၆,၇၄၅	၃၈,၅၈၀	၉၅.၂	၇၅,၃၂၅	၃၆,၇၄၅	၃၈,၅၈၀	၉၅.၂	-	-	-	-	၁၀၀.၀
တာမွေမြို့နယ်	၁၆၅,၃၁၃	၇၄,၆၆၂	၉၀,၆၅၁	၈၂.၄	၁၆၅,၃၁၃	၇၄,၆၆၂	၉၀,၆၅၁	၈၂.၄	-	-	-	-	၁၀၀.၀
ပုဇွန်တောင်မြို့နယ်	၄၈,၄၅၅	၂၂,၁၃၁	၂၆,၃၂၄	၈၄.၁	၄၈,၄၅၅	၂၂,၁၃၁	၂၆,၃၂၄	၈၄.၁	-	-	-	-	၁၀၀.၀
ဗိုလ်တထောင်မြို့နယ်	၄၀,၉၉၅	၁၉,၄၁၆	၂၁,၅၇၉	၉၀.၀	၄၀,၉၉၅	၁၉,၄၁၆	၂၁,၅၇၉	၉၀.၀	-	-	-	-	၁၀၀.၀
ဒဂုံမြို့သစ်(တောင်ပိုင်း)	၃၇၁,၆၄၆	၁၈၁,၁၄၀	၁၉၀,၅၀၆	၉၅.၁	၃၇၁,၆၄၆	၁၈၁,၁၄၀	၁၉၀,၅၀၆	၉၅.၁	-	-	-	-	၁၀၀.၀
ဒဂုံမြို့သစ်(မြောက်ပိုင်း)	၂၀၃,၉၄၈	၉၆,၃၈၈	၁၀၇,၅၆၀	၈၉.၆	၂၀၃,၉၄၈	၉၆,၃၈၈	၁၀၇,၅၆၀	၈၉.၆	-	-	-	-	၁၀၀.၀
ဒဂုံမြို့သစ်(အရှေ့ပိုင်း)	၁၆၅,၆၂၈	၈၀,၈၆၁	၈၄,၇၆၇	၉၅.၄	၁၆၅,၆၂၈	၇၆,၀၁၅	၈၀,၂၂၉	၉၄.၇	၉,၃၈၄	၄,၈၄၆	၄,၅၃၈	၁၀၆.၈	၉၄.၃
ဒဂုံမြို့သစ်(ဆိပ်ကမ်း)	၁၆၇,၄၄၈	၈၂,၆၉၇	၈၄,၇၅၁	၉၇.၆	၁၆၇,၄၄၈	၇၃,၉၀၆	၇၆,၁၇၀	၉၇.၀	၁၇,၃၇၂	၈,၇၉၁	၈,၅၈၁	၁၀၂.၄	၈၉.၆
မင်္ဂလာတောင်ညွန့်မြို့နယ်	၁၃၂,၄၉၄	၆၂,၅၃၀	၆၉,၉၆၄	၈၉.၄	၁၃၂,၄၉၄	၆၂,၅၃၀	၆၉,၉၆၄	၈၉.၄	-	-	-	-	၁၀၀.၀

တိုင်းဒေသကြီး/ခရိုင်/မြို့နယ်	လူဦးရေစုစုပေါင်း				မြို့ပြ				ကျေးလက်				မြို့ပြ လူဦးရေ ရာခိုင်နှုန်း
	ပေါင်း	ကျား	မ	ကျား/မ အချိုး	ပေါင်း	ကျား	မ	ကျား/မ အချိုး	ပေါင်း	ကျား	မ	ကျား/မ အချိုး	
ထောင်ပိုင်းခရိုင်	၁,၄၁၇,၇၂၄	၆၈၉,၆၈၅	၇၂၈,၀၃၉	၉၄-၇	၄၂၂,၃၀၀	၂၀၄,၁၀၅	၂၁၈,၁၉၅	၉၃-၅	၉၉၅,၄၂၄	၄၈၅,၅၈၀	၅၀၉,၈၄၄	၉၅-၂	၂၉.၈
သန်လျင်မြို့နယ်	၂၆၈,၀၆၃	၁၃၀,၅၃၇	၁၃၇,၅၂၆	၉၄-၉	၈၆,၀၆၅	၄၁,၁၁၀	၄၄,၉၅၅	၉၁.၄	၁၈၁,၉၉၈	၈၉,၄၂၇	၉၂,၅၇၁	၉၆.၆	၃၂.၁
ကျောက်တန်းမြို့နယ်	၁၃၂,၇၆၅	၆၄,၃၇၈	၆၈,၃၈၇	၉၄.၁	၄၂,၇၇၈	၂၀,၅၄၁	၂၂,၂၃၇	၉၂.၄	၈၉,၉၈၇	၄၃,၈၃၇	၄၆,၁၅၀	၉၅.၀	၃၂.၂
သုံးခွမြို့နယ်	၁၅၇,၈၇၆	၇၅,၄၉၂	၈၂,၃၈၄	၉၁.၆	၂၈,၀၁၈	၁၃,၁၉၄	၁၄,၈၂၄	၈၉.၀	၁၂၉,၈၅၈	၆၂,၂၉၈	၆၇,၅၆၀	၉၂.၂	၁၇.၇
ခရမ်းမြို့နယ်	၁၅၈,၀၁၉	၇၅,၅၁၀	၈၂,၅၀၉	၉၁.၅	၃၂,၉၇၇	၁၅,၄၃၆	၁၇,၅၄၁	၈၈.၀	၁၂၅,၀၄၂	၆၀,၀၇၄	၆၄,၉၆၈	၉၂.၅	၂၀.၉
တွံတေးမြို့နယ်	၂၂၆,၈၃၆	၁၁၁,၂၅၁	၁၁၅,၅၈၅	၉၆.၃	၄၃,၀၉၂	၂၀,၇၅၂	၂၂,၃၄၀	၉၂.၉	၁၈၃,၇၄၄	၉၀,၄၉၉	၉၃,၂၄၅	၉၇.၁	၁၉.၀
ကော့မှူးမြို့နယ်	၁၁၉,၀၅၀	၅၈,၂၉၉	၆၀,၇၅၁	၉၆.၀	၈,၆၀၀	၄,၁၁၉	၄,၄၈၁	၉၁.၉	၁၁၀,၄၅၀	၅၄,၁၈၀	၅၆,၂၇၀	၉၆.၃	၇.၂
ကွမ်းခြံကုန်းမြို့နယ်	၁၁၁,၆၃၂	၅၄,၁၀၇	၅၇,၅၂၅	၉၄.၁	၁၆,၆၂၇	၇,၉၃၁	၈,၆၉၆	၉၁.၂	၉၅,၀၀၅	၄၆,၁၇၆	၄၈,၈၂၉	၉၄.၆	၁၄.၉
ဒလမြို့နယ်	၁၇၂,၈၅၇	၈၄,၆၇၁	၈၈,၁၈၆	၉၆.၀	၁၁၉,၃၆၆	၅၈,၃၅၈	၆၁,၀၀၈	၉၅.၇	၅၇,၄၉၁	၂၆,၃၁၃	၂၇,၁၇၈	၉၆.၈	၆၉.၁
ဆိပ်ကြီး/ခနောင်တိုမြို့နယ်	၃၄,၀၀၃	၁၇,၀၆၈	၁၆,၉၃၅	၁၀၀.၈	၃၄,၀၀၃	၁၇,၀၆၈	၁၆,၉၃၅	၁၀၀.၈	-	-	-	-	၁၀၀.၀
ကိုကိုးကျွန်းမြို့နယ်	၁,၉၄၀	၁,၂၉၄	၆၄၆	၂၀၀.၃	၁,၉၄၀	၁,၂၉၄	၆၄၆	၂၀၀.၃	-	-	-	-	၁၀၀.၀
တံတားမြို့နယ်ခွဲ	၃၄,၆၈၃	၁၇,၀၇၈	၁၇,၆၀၅	၉၇.၀	၈,၈၃၄	၄,၃၀၂	၄,၅၃၂	၉၄.၉	၂၅,၈၄၉	၁၂,၇၇၆	၁၃,၀၇၃	၉၇.၇	၂၅.၅
အနောက်ပိုင်းခရိုင်	၉၆၉,၆၅၀	၄၄၆,၄၆၇	၅၂၃,၁၈၃	၈၅-၃	၉၆၉,၆၅၀	၄၄၆,၄၆၇	၅၂၃,၁၈၃	၈၅-၃	-	-	-	-	၁၀၀.၀
ကျောက်တံတားမြို့နယ်	၂၉,၈၅၃	၁၃,၇၇၇	၁၆,၀၇၆	၈၅.၇	၂၉,၈၅၃	၁၃,၇၇၇	၁၆,၀၇၆	၈၅.၇	-	-	-	-	၁၀၀.၀
ပန်းဘဲတန်းမြို့နယ်	၃၃,၃၃၆	၁၅,၁၇၁	၁၈,၁၆၅	၈၃.၅	၃၃,၃၃၆	၁၅,၁၇၁	၁၈,၁၆၅	၈၃.၅	-	-	-	-	၁၀၀.၀
လမ်းမတော်မြို့နယ်	၄၇,၁၆၀	၂၀,၁၈၀	၂၆,၉၈၀	၇၄.၈	၄၇,၁၆၀	၂၀,၁၈၀	၂၆,၉၈၀	၇၄.၈	-	-	-	-	၁၀၀.၀
လသာမြို့နယ်	၂၅,၀၅၇	၁၀,၇၂၈	၁၄,၃၂၉	၇၄.၉	၂၅,၀၅၇	၁၀,၇၂၈	၁၄,၃၂၉	၇၄.၉	-	-	-	-	၁၀၀.၀
အလုံမြို့နယ်	၅၅,၄၈၂	၂၅,၅၅၁	၂၉,၉၃၁	၈၅.၄	၅၅,၄၈၂	၂၅,၅၅၁	၂၉,၉၃၁	၈၅.၄	-	-	-	-	၁၀၀.၀
ကြည့်မြင်တိုင်မြို့နယ်	၁၁၁,၅၁၄	၅၂,၆၂၇	၅၈,၈၈၇	၈၉.၄	၁၁၁,၅၁၄	၅၂,၆၂၇	၅၈,၈၈၇	၈၉.၄	-	-	-	-	၁၀၀.၀
စမ်းချောင်းမြို့နယ်	၉၉,၆၁၉	၄၃,၉၉၃	၅၅,၆၂၆	၇၉.၁	၉၉,၆၁၉	၄၃,၉၉၃	၅၅,၆၂၆	၇၉.၁	-	-	-	-	၁၀၀.၀
လှိုင်မြို့နယ်	၁၆၀,၃၀၇	၇၅,၀၂၉	၈၅,၂၇၈	၈၈.၀	၁၆၀,၃၀၇	၇၅,၀၂၉	၈၅,၂၇၈	၈၈.၀	-	-	-	-	၁၀၀.၀
ကမာရွတ်မြို့နယ်	၈၄,၅၆၉	၃၆,၉၅၈	၄၇,၆၁၁	၇၇.၆	၈၄,၅၆၉	၃၆,၉၅၈	၄၇,၆၁၁	၇၇.၆	-	-	-	-	၁၀၀.၀
မရမ်းကုန်းမြို့နယ်	၁၉၈,၁၁၃	၉၃,၃၉၂	၁၀၄,၇၂၁	၈၉.၂	၁၉၈,၁၁၃	၉၃,၃၉၂	၁၀၄,၇၂၁	၈၉.၂	-	-	-	-	၁၀၀.၀
ဒဂုံမြို့နယ်	၂၅,၀၈၂	၁၁,၈၄၆	၁၃,၂၃၆	၈၉.၅	၂၅,၀၈၂	၁၁,၈၄၆	၁၃,၂၃၆	၈၉.၅	-	-	-	-	၁၀၀.၀
ဗဟန်းမြို့နယ်	၉၆,၇၃၂	၄၅,၅၁၈	၅၁,၂၁၄	၈၈.၉	၉၆,၇၃၂	၄၅,၅၁၈	၅၁,၂၁၄	၈၈.၉	-	-	-	-	၁၀၀.၀
ဆိပ်ကမ်းမြို့နယ်	၂,၈၂၆	၁,၆၉၇	၁,၁၂၉	၁၅၀.၃	၂,၈၂၆	၁,၆၉၇	၁,၁၂၉	၁၅၀.၃	-	-	-	-	၁၀၀.၀

ဇယား (က - ၃) မြို့ပြနှင့် ကျေးလက်နေလူဦးရေကို ကျား/မ၊ ကျား/မ အချိုးနှင့် မြို့ပြနေလူဦးရေ ရာခိုင်နှုန်းကို ဖော်ပြသောဇယား

ဇယား (က - ငှ)။ လူဦးရေကို အသက်တစ်နှစ်ချင်းစီအလိုက် ကျား/မ နှင့် မြို့ပြ/ကျေးလက် ခွဲခြားဖော်ပြသောဇယား

အသက်	လူဦးရေစုစုပေါင်း			မြို့ပြ			ကျေးလက်		
	ပေါင်း	ကျား	မ	ပေါင်း	ကျား	မ	ပေါင်း	ကျား	မ
ရန်ကုန်တိုင်းဒေသကြီး	၇,၃၆၀,၇၀၃	၃,၅၁၆,၄၀၃	၃,၈၄၄,၃၀၀	၅,၁၆၀,၅၁၂	၂,၄၄၁,၂၂၉	၂,၇၁၉,၂၈၃	၂,၂၀၀,၁၉၁	၁,၀၇၅,၁၇၄	၁,၁၂၅,၀၁၇
၁ နှစ်အောက်	၉၈,၇၂၂	၄၉,၈၉၀	၄၈,၈၃၂	၆၃,၄၅၄	၃၂,၁၅၃	၃၁,၃၀၁	၃၅,၂၆၈	၁၇,၇၃၇	၁၇,၅၃၁
၁	၁၀၀,၇၁၈	၅၁,၂၄၇	၄၉,၄၇၁	၆၄,၄၆၁	၃၂,၉၅၅	၃၁,၅၀၆	၃၆,၂၅၇	၁၈,၂၉၂	၁၇,၉၆၅
၂	၁၀၂,၅၇၂	၅၂,၀၅၃	၅၀,၅၁၉	၆၅,၅၅၆	၃၃,၃၉၀	၃၂,၁၆၆	၃၇,၀၁၆	၁၈,၆၆၃	၁၈,၃၅၃
၃	၁၀၇,၄၂၈	၅၄,၆၃၀	၅၂,၇၉၈	၆၇,၃၈၉	၃၄,၁၅၂	၃၃,၂၃၇	၄၀,၀၃၉	၂၀,၄၇၈	၁၉,၅၆၁
၄	၁၁၄,၃၃၂	၅၈,၀၉၇	၅၆,၂၃၅	၇၂,၁၆၇	၃၆,၆၉၇	၃၅,၄၇၀	၄၂,၁၆၅	၂၁,၄၀၀	၂၀,၇၆၅
၅	၁၀၆,၇၆၁	၅၄,၆၂၆	၅၂,၁၃၅	၆၆,၁၆၉	၃၃,၉၈၉	၃၂,၁၈၀	၄၀,၅၉၂	၂၀,၆၃၇	၁၉,၉၅၅
၆	၁၁၀,၇၁၁	၅၆,၂၃၂	၅၄,၄၇၉	၆၉,၁၈၁	၃၅,၀၃၇	၃၄,၁၄၄	၄၁,၅၃၀	၂၁,၁၉၅	၂၀,၃၃၅
၇	၁၁၄,၉၁၈	၅၈,၄၄၅	၅၆,၄၇၃	၇၂,၇၆၆	၃၇,၁၆၆	၃၅,၆၀၀	၄၂,၁၅၂	၂၁,၂၇၉	၂၀,၈၇၃
၈	၁၁၂,၀၈၄	၅၆,၆၈၅	၅၅,၃၉၉	၇၁,၅၃၁	၃၆,၁၃၃	၃၅,၃၉၈	၄၀,၅၅၃	၂၀,၅၅၂	၂၀,၀၀၁
၉	၁၁၂,၈၂၈	၅၇,၄၇၃	၅၅,၃၅၅	၇၁,၆၅၃	၃၆,၄၀၄	၃၅,၂၄၉	၄၁,၁၇၅	၂၁,၀၆၉	၂၀,၁၀၆
၁၀	၁၁၈,၀၆၁	၆၀,၈၈၄	၅၇,၁၇၇	၇၅,၄၁၂	၃၈,၉၃၀	၃၆,၄၈၂	၄၂,၆၄၉	၂၁,၉၅၄	၂၀,၆၉၅
၁၁	၁၁၈,၁၉၉	၆၀,၀၉၇	၅၈,၁၀၂	၇၆,၂၄၃	၃၈,၈၃၀	၃၇,၄၁၃	၄၁,၉၅၆	၂၁,၂၆၇	၂၀,၆၈၉
၁၂	၁၂၇,၃၆၆	၆၅,၅၂၆	၆၁,၈၄၀	၈၂,၃၂၉	၄၂,၄၇၆	၃၉,၈၅၃	၄၅,၀၃၇	၂၃,၀၅၀	၂၁,၉၈၇
၁၃	၁၄၀,၃၀၆	၇၂,၅၆၃	၆၇,၇၄၃	၉၃,၆၈၉	၄၈,၆၄၅	၄၅,၀၄၄	၄၆,၆၁၇	၂၃,၉၁၈	၂၂,၆၉၉
၁၄	၁၄၀,၄၀၇	၇၁,၇၁၇	၆၈,၆၉၀	၉၅,၁၀၃	၄၈,၆၉၆	၄၆,၄၀၇	၄၅,၃၀၄	၂၃,၀၂၁	၂၂,၂၈၃
၁၅	၁၃၃,၂၅၀	၆၇,၉၅၆	၆၅,၂၉၄	၉၀,၃၆၄	၄၆,၀၁၂	၄၄,၃၅၂	၄၂,၈၈၆	၂၁,၉၄၄	၂၀,၉၄၂
၁၆	၁၃၂,၁၃၂	၆၆,၃၉၁	၆၅,၇၄၁	၉၂,၅၅၈	၄၆,၃၇၂	၄၆,၁၈၆	၃၉,၅၇၄	၂၀,၀၁၉	၁၉,၅၅၅
၁၇	၁၄၁,၈၅၈	၇၁,၇၈၈	၇၀,၀၇၀	၁၀၁,၂၄၇	၅၁,၂၇၀	၄၉,၉၇၇	၄၀,၆၁၁	၂၀,၅၁၈	၂၀,၀၉၃
၁၈	၁၆၅,၈၇၄	၈၀,၂၃၀	၈၅,၆၄၄	၁၁၉,၂၂၁	၅၇,၈၈၆	၆၁,၃၃၅	၄၆,၆၅၃	၂၂,၃၄၄	၂၄,၃၀၉
၁၉	၁၅၀,၆၇၄	၇၃,၃၉၃	၇၇,၂၈၁	၁၀၉,၉၃၁	၅၃,၇၃၂	၅၆,၁၉၉	၄၀,၇၄၃	၁၉,၆၆၁	၂၁,၀၈၂
၂၀	၁၇၅,၃၁၅	၈၄,၀၇၉	၉၁,၂၃၆	၁၂၇,၁၆၀	၆၀,၉၂၅	၆၆,၂၃၅	၄၈,၁၅၅	၂၃,၁၅၄	၂၅,၀၀၁
၂၁	၁၅၀,၄၅၁	၇၁,၄၀၅	၇၉,၀၄၆	၁၁၀,၂၆၁	၅၂,၀၉၁	၅၈,၁၇၀	၄၀,၁၉၀	၁၉,၃၁၄	၂၀,၈၇၆
၂၂	၁၅၂,၈၄၄	၇၂,၃၂၄	၈၀,၅၂၀	၁၁၁,၂၈၃	၅၂,၄၈၀	၅၈,၈၀၃	၄၁,၅၆၁	၁၉,၈၄၄	၂၁,၇၁၇
၂၃	၁၄၉,၉၂၁	၇၁,၆၂၉	၇၈,၂၉၂	၁၀၉,၀၅၉	၅၁,၉၃၈	၅၇,၁၂၁	၄၀,၈၆၂	၁၉,၆၉၁	၂၁,၁၇၁

အသက်	လူဦးရေစုစုပေါင်း			မြို့ပြ			ကျေးလက်		
	ပေါင်း	ကျား	မ	ပေါင်း	ကျား	မ	ပေါင်း	ကျား	မ
၂၄	၁၄၀,၃၇၈	၆၆,၄၃၁	၇၃,၉၄၇	၁၀၂,၅၄၂	၄၈,၂၆၉	၅၄,၂၇၃	၃၇,၈၃၆	၁၈,၁၆၂	၁၉,၆၇၄
၂၅	၁၅၀,၆၆၈	၇၁,၈၇၃	၇၈,၇၉၅	၁၀၇,၁၀၆	၅၀,၆၈၃	၅၆,၄၂၃	၄၃,၅၆၂	၂၁,၁၉၀	၂၂,၃၇၂
၂၆	၁၃၁,၅၀၃	၆၂,၇၇၉	၆၈,၇၂၄	၉၅,၀၀၂	၄၅,၀၇၃	၄၉,၉၂၉	၃၆,၅၀၁	၁၇,၇၀၆	၁၈,၇၉၅
၂၇	၁၃၁,၈၇၁	၆၂,၉၇၄	၆၈,၈၉၇	၉၃,၈၂၅	၄၄,၅၈၉	၄၉,၂၃၆	၃၈,၀၄၆	၁၈,၃၈၅	၁၉,၆၆၁
၂၈	၁၄၂,၅၄၄	၆၇,၀၄၀	၇၅,၅၀၄	၁၀၀,၉၇၀	၄၇,၃၃၈	၅၃,၆၃၂	၄၁,၅၇၄	၁၉,၇၀၂	၂၁,၈၇၂
၂၉	၁၂၆,၈၅၁	၆၀,၀၉၇	၆၆,၇၅၄	၉၀,၆၈၅	၄၂,၅၃၈	၄၈,၁၄၇	၃၆,၁၆၆	၁၇,၅၅၉	၁၈,၆၀၇
၃၀	၁၅၄,၃၅၁	၇၄,၂၉၂	၈၀,၀၅၉	၁၁၀,၄၄၇	၅၂,၉၃၆	၅၇,၅၁၁	၄၃,၉၀၄	၂၁,၃၅၆	၂၂,၅၄၈
၃၁	၁၁၄,၉၁၆	၅၅,၈၃၅	၅၉,၀၈၁	၈၁,၄၈၈	၃၉,၂၂၀	၄၂,၂၆၈	၃၃,၄၂၈	၁၆,၆၁၅	၁၆,၈၁၃
၃၂	၁၂၄,၀၇၇	၆၀,၃၁၀	၆၃,၇၆၇	၈၈,၅၅၃	၄၂,၇၃၄	၄၅,၈၁၉	၃၅,၅၂၄	၁၇,၅၇၆	၁၇,၉၄၈
၃၃	၁၂၀,၉၂၀	၅၈,၁၄၈	၆၂,၇၇၂	၈၄,၇၉၀	၄၀,၅၂၀	၄၄,၂၇၀	၃၆,၁၃၀	၁၇,၆၂၈	၁၈,၅၀၂
၃၄	၁၀၆,၇၇၇	၅၁,၀၄၁	၅၅,၇၃၆	၇၆,၇၉၉	၃၆,၃၀၃	၄၀,၄၉၆	၂၉,၉၇၈	၁၄,၇၃၈	၁၅,၂၄၀
၃၅	၁၂၄,၃၂၀	၆၀,၅၄၁	၆၃,၇၇၉	၈၅,၇၁၉	၄၁,၂၈၁	၄၄,၄၃၈	၃၈,၆၀၁	၁၉,၂၆၀	၁၉,၃၄၁
၃၆	၁၀၃,၇၃၄	၄၉,၁၅၁	၅၄,၅၈၃	၇၃,၆၇၃	၃၄,၇၇၆	၃၈,၈၉၇	၃၀,၀၆၁	၁၄,၃၇၅	၁၅,၆၈၆
၃၇	၁၀၀,၈၆၉	၄၇,၇၂၇	၅၃,၁၄၂	၇၁,၁၀၈	၃၃,၃၂၉	၃၇,၇၇၉	၂၉,၇၆၁	၁၄,၃၉၈	၁၅,၃၆၃
၃၈	၁၁၆,၁၁၈	၅၄,၇၄၅	၆၁,၃၇၃	၈၁,၇၁၀	၃၈,၁၄၅	၄၃,၅၆၅	၃၄,၄၀၈	၁၆,၆၀၀	၁၇,၈၀၈
၃၉	၁၀၀,၂၁၀	၄၇,၁၉၃	၅၃,၀၁၇	၇၀,၆၅၄	၃၂,၉၈၃	၃၇,၆၇၁	၂၉,၅၅၆	၁၄,၂၁၀	၁၅,၃၄၆
၄၀	၁၁၈,၄၇၀	၅၅,၄၃၆	၆၃,၀၃၄	၈၄,၂၀၁	၃၈,၈၂၅	၄၅,၃၇၆	၃၄,၂၆၉	၁၆,၆၁၁	၁၇,၆၅၈
၄၁	၈၄,၀၃၂	၃၉,၀၂၂	၄၅,၀၁၀	၆၀,၈၀၀	၂၇,၈၄၁	၃၂,၉၅၉	၂၃,၂၃၂	၁၁,၁၈၁	၁၂,၀၅၁
၄၂	၁၁၀,၅၅၇	၅၁,၈၉၉	၅၈,၆၅၈	၇၇,၆၅၄	၃၅,၉၃၄	၄၁,၇၂၀	၃၂,၉၀၃	၁၅,၉၆၅	၁၆,၉၃၈
၄၃	၁၀၀,၈၅၆	၄၇,၂၄၃	၅၃,၆၁၃	၇၁,၈၅၅	၃၃,၀၅၆	၃၈,၇၉၉	၂၉,၀၀၁	၁၄,၁၈၇	၁၄,၈၁၄
၄၄	၉၀,၅၇၈	၄၁,၅၉၆	၄၈,၉၈၂	၆၄,၅၇၃	၂၉,၀၅၂	၃၅,၅၂၁	၂၆,၀၀၅	၁၂,၅၄၄	၁၃,၄၆၁
၄၅	၁၀၇,၄၇၂	၅၀,၃၅၄	၅၇,၁၁၈	၇၅,၉၂၄	၃၄,၈၂၂	၄၁,၁၀၂	၃၁,၅၄၈	၁၅,၅၃၂	၁၆,၀၁၆
၄၆	၈၈,၇၃၁	၄၀,၇၄၅	၄၇,၉၈၆	၆၃,၅၉၀	၂၈,၆၃၅	၃၄,၉၅၅	၂၅,၁၄၁	၁၂,၁၁၀	၁၃,၀၃၁
၄၇	၈၅,၇၆၂	၃၈,၉၇၉	၄၆,၇၈၃	၆၂,၂၈၈	၂၇,၈၁၂	၃၄,၄၇၆	၂၃,၄၇၄	၁၁,၁၆၇	၁၂,၃၀၇
၄၈	၉၃,၉၄၇	၄၂,၆၉၃	၅၁,၂၅၄	၆၇,၉၇၁	၃၀,၂၂၉	၃၇,၇၄၂	၂၅,၉၇၆	၁၂,၄၆၄	၁၃,၅၁၂
၄၉	၇၇,၇၁၂	၃၅,၄၈၄	၄၂,၂၂၈	၅၆,၅၇၂	၂၅,၂၉၆	၃၁,၂၇၆	၂၁,၁၄၀	၁၀,၁၈၈	၁၀,၉၅၂
၅၀	၉၀,၅၈၇	၄၀,၇၁၃	၄၉,၈၇၄	၆၅,၀၀၇	၂၈,၅၈၈	၃၆,၄၁၉	၂၅,၅၈၀	၁၂,၁၂၅	၁၃,၄၅၅

အသက်	လူဦးရေစုစုပေါင်း			မြို့ပြ			ကျေးလက်		
	ပေါင်း	ကျား	မ	ပေါင်း	ကျား	မ	ပေါင်း	ကျား	မ
၅၁	၆၇,၈၄၅	၃၀,၉၅၅	၃၆,၈၉၀	၄၈,၉၉၉	၂၁,၉၅၅	၂၇,၀၄၄	၁၈,၈၄၆	၉,၀၀၀	၉,၈၄၆
၅၂	၇၆,၉၄၉	၃၄,၉၆၇	၄၁,၉၈၂	၅၅,၈၁၅	၂၄,၇၈၄	၃၁,၀၃၁	၂၁,၁၃၄	၁၀,၁၈၃	၁၀,၉၅၁
၅၃	၇၇,၂၇၇	၃၄,၈၃၄	၄၂,၄၄၃	၅၅,၇၁၄	၂၄,၆၀၉	၃၁,၁၀၅	၂၁,၅၆၃	၁၀,၂၂၅	၁၁,၃၃၈
၅၄	၆၉,၃၃၄	၃၁,၁၆၁	၃၈,၁၇၃	၅၀,၉၀၀	၂၂,၂၈၂	၂၈,၆၁၈	၁၈,၄၃၄	၈,၈၇၉	၉,၅၅၅
၅၅	၇၄,၇၇၀	၃၃,၃၀၆	၄၁,၄၆၄	၅၂,၇၉၁	၂၂,၈၃၄	၂၉,၉၅၇	၂၁,၉၇၉	၁၀,၄၇၂	၁၁,၅၀၇
၅၆	၆၄,၈၄၃	၂၈,၉၅၃	၃၅,၈၉၀	၄၇,၀၈၁	၂၀,၄၆၃	၂၆,၆၁၈	၁၇,၇၆၂	၈,၄၉၀	၉,၂၇၂
၅၇	၅၇,၄၄၈	၂၅,၄၅၃	၃၁,၉၉၅	၄၂,၀၅၈	၁၈,၂၂၉	၂၃,၈၂၉	၁၅,၃၉၀	၇,၂၂၄	၈,၁၆၆
၅၈	၆၀,၄၇၉	၂၆,၅၂၈	၃၃,၉၅၁	၄၄,၁၃၄	၁၈,၉၂၈	၂၅,၂၀၆	၁၆,၃၄၅	၇,၆၀၀	၈,၇၄၅
၅၉	၄၉,၈၈၆	၂၂,၄၀၂	၂၇,၄၈၄	၃၇,၁၁၁	၁၆,၄၀၅	၂၀,၇၀၆	၁၂,၇၇၅	၅,၉၉၇	၆,၇၇၈
၆၀	၆၃,၉၁၃	၂၈,၃၉၁	၃၅,၅၂၂	၄၆,၅၇၅	၂၀,၂၄၂	၂၆,၃၃၃	၁၇,၃၃၈	၈,၁၄၉	၉,၁၈၉
၆၁	၄၀,၂၈၃	၁၇,၈၅၂	၂၂,၄၃၁	၂၉,၆၂၉	၁၂,၈၉၂	၁၆,၇၃၇	၁၀,၆၅၄	၄,၉၆၀	၅,၆၉၄
၆၂	၄၄,၇၅၃	၁၉,၈၅၉	၂၄,၈၉၄	၃၃,၃၃၀	၁၄,၄၇၉	၁၈,၈၅၁	၁၁,၄၂၃	၅,၃၈၀	၆,၀၄၃
၆၃	၄၄,၃၅၅	၁၉,၃၂၂	၂၅,၀၃၃	၃၂,၅၈၃	၁၃,၉၀၀	၁၈,၆၈၃	၁၁,၇၇၂	၅,၄၂၂	၆,၃၅၀
၆၄	၃၆,၆၇၆	၁၆,၀၈၁	၂၀,၅၉၅	၂၆,၉၉၈	၁၁,၆၀၅	၁၅,၃၉၃	၉,၆၇၈	၄,၄၇၆	၅,၂၀၂
၆၅	၄၅,၃၂၂	၁၉,၅၈၂	၂၅,၇၄၀	၃၃,၂၁၃	၁၄,၀၇၀	၁၉,၁၄၃	၁၂,၁၀၉	၅,၅၁၂	၆,၅၉၇
၆၆	၃၁,၉၆၈	၁၃,၈၈၅	၁၈,၀၈၃	၂၃,၆၆၇	၁၀,၁၁၄	၁၃,၅၅၃	၈,၃၀၁	၃,၇၇၁	၄,၅၃၀
၆၇	၃၄,၉၈၂	၁၄,၉၀၀	၂၀,၀၈၂	၂၆,၂၆၁	၁၁,၀၀၂	၁၅,၂၅၉	၈,၇၂၁	၃,၈၉၈	၄,၈၂၃
၆၈	၂၇,၄၅၀	၁၁,၆၉၈	၁၅,၇၅၂	၂၀,၉၉၈	၈,၈၀၁	၁၂,၁၉၇	၆,၄၅၂	၂,၈၉၇	၃,၅၅၅
၆၉	၁၉,၆၁၇	၈,၆၁၆	၁၁,၀၀၁	၁၅,၂၂၉	၆,၆၃၄	၈,၅၉၅	၄,၃၈၈	၁,၉၈၂	၂,၄၀၆
၇၀	၂၇,၇၅၄	၁၁,၆၀၆	၁၆,၁၄၈	၂၀,၇၂၃	၈,၅၉၈	၁၂,၁၂၅	၇,၀၃၁	၃,၀၀၈	၄,၀၂၃
၇၁	၁၆,၀၇၀	၆,၉၆၄	၉,၁၀၆	၁၂,၁၇၆	၅,၁၈၅	၆,၉၉၁	၃,၈၉၄	၁,၇၇၉	၂,၁၁၅
၇၂	၁၈,၈၄၀	၈,၁၃၉	၁၀,၇၀၁	၁၄,၃၆၈	၆,၁၄၅	၈,၂၂၃	၄,၄၇၂	၁,၉၉၄	၂,၄၇၈
၇၃	၁၉,၁၉၉	၈,၂၀၀	၁၀,၉၉၉	၁၄,၅၆၁	၆,၂၂၅	၈,၃၃၆	၄,၆၃၈	၁,၉၇၅	၂,၆၆၃
၇၄	၁၇,၈၃၃	၇,၅၅၈	၁၀,၂၇၅	၁၃,၄၃၇	၅,၆၆၃	၇,၇၇၄	၄,၃၉၆	၁,၈၉၅	၂,၅၀၁
၇၅	၂၅,၆၄၂	၁၀,၆၄၉	၁၄,၉၉၃	၁၈,၆၅၈	၇,၇၁၇	၁၀,၉၄၁	၆,၉၈၄	၂,၉၃၂	၄,၀၅၂
၇၆	၁၆,၄၁၀	၆,၈၂၇	၉,၅၈၃	၁၂,၄၉၇	၅,၁၄၅	၇,၃၅၂	၃,၉၁၃	၁,၆၈၂	၂,၂၃၁
၇၇	၁၂,၃၉၄	၅,၀၅၇	၇,၃၃၇	၉,၃၄၂	၃,၇၈၀	၅,၅၆၂	၃,၀၅၂	၁,၂၇၇	၁,၇၇၅

အသက်	လူဦးရေစုစုပေါင်း			မြို့ပြ			ကျေးလက်		
	ပေါင်း	ကျား	မ	ပေါင်း	ကျား	မ	ပေါင်း	ကျား	မ
၇၈	၁၄,၉၀၂	၆,၀၀၂	၈,၉၀၀	၁၁,၁၅၇	၄,၄၈၆	၆,၆၇၁	၃,၇၄၅	၁,၅၁၆	၂,၂၂၉
၇၉	၈,၆၇၆	၃,၇၅၄	၄,၉၂၂	၆,၇၅၈	၂,၉၁၁	၃,၈၄၇	၁,၉၁၈	၈၄၃	၁,၀၇၅
၈၀	၁၂,၉၄၆	၄,၉၄၂	၈,၀၀၄	၉,၇၂၄	၃,၆၇၃	၆,၀၅၁	၃,၂၂၂	၁,၂၆၉	၁,၉၅၃
၈၁	၈,၂၂၅	၃,၃၈၂	၄,၈၄၃	၆,၂၉၇	၂,၅၈၄	၃,၇၁၃	၁,၉၂၈	၇၉၈	၁,၁၃၀
၈၂	၈,၅၁၂	၃,၃၉၄	၅,၁၁၈	၆,၄၀၁	၂,၅၄၃	၃,၈၅၈	၂,၁၁၁	၈၅၁	၁,၂၆၀
၈၃	၈,၂၇၁	၃,၁၇၉	၅,၀၉၂	၆,၃၄၃	၂,၄၀၈	၃,၉၃၅	၁,၉၂၈	၇၇၁	၁,၁၅၇
၈၄	၇,၀၅၁	၂,၆၈၄	၄,၃၆၇	၅,၄၅၃	၂,၀၁၂	၃,၄၄၁	၁,၅၉၈	၆၇၂	၉၂၆
၈၅	၇,၅၁၅	၂,၆၅၂	၄,၈၆၃	၅,၆၃၆	၁,၉၀၃	၃,၇၃၃	၁,၈၇၉	၇၄၉	၁,၁၃၀
၈၆	၅,၄၀၈	၁,၉၅၆	၃,၄၅၂	၄,၂၄၈	၁,၅၀၄	၂,၇၄၄	၁,၁၆၀	၄၅၂	၇၀၈
၈၇	၄,၁၅၆	၁,၄၅၃	၂,၇၀၃	၃,၂၂၃	၁,၀၉၈	၂,၁၂၅	၉၃၃	၃၅၅	၅၇၈
၈၈	၃,၃၁၄	၁,၁၅၉	၂,၁၅၅	၂,၅၆၃	၈၇၈	၁,၆၈၅	၇၅၁	၂၈၁	၄၇၀
၈၉	၂,၄၄၀	၈၂၇	၁,၆၁၃	၁,၉၁၉	၆၃၄	၁,၂၈၅	၅၂၁	၁၉၃	၃၂၈
၉၀ နှစ်နှင့်အထက်	၁၀,၄၅၂	၃,၅၇၃	၆,၈၇၉	၈,၂၄၉	၂,၇၄၃	၅,၅၀၆	၂,၂၀၃	၈၃၀	၁,၃၇၃

ဇယား (က - ၅)။ လူဦးရေကို အသက်အုပ်စုအလိုက် ကျား/မနှင့် မြို့ပြ/ကျေးလက် ခွဲခြားဖော်ပြသောဇယား

အသက်အုပ်စု	လူဦးရေစုစုပေါင်း			မြို့ပြ			ကျေးလက်		
	ပေါင်း	ကျား	မ	ပေါင်း	ကျား	မ	ပေါင်း	ကျား	မ
ရန်ကုန်တိုင်းဒေသကြီး	၇,၃၆၀,၇၀၃	၃,၅၁၆,၄၀၃	၃,၈၄၄,၃၀၀	၅,၁၆၀,၅၁၂	၂,၄၄၁,၂၂၉	၂,၇၁၉,၂၈၃	၂,၂၀၀,၁၉၁	၁,၀၇၅,၁၇၄	၁,၁၂၅,၀၁၇
၀ - ၄	၅၂၃,၇၇၂	၂၆၅,၉၁၇	၂၅၇,၈၅၅	၃၃၃,၀၂၇	၁၆၉,၃၄၇	၁၆၃,၆၈၀	၁၉၀,၇၄၅	၉၆,၅၇၀	၉၄,၁၇၅
၅ - ၉	၅၅၇,၃၀၂	၂၈၃,၄၆၁	၂၇၃,၈၄၁	၃၅၁,၃၀၀	၁၇၈,၇၂၉	၁၇၂,၅၇၁	၂၀၆,၀၀၂	၁၀၄,၇၃၂	၁၀၁,၂၇၀
၁၀ - ၁၄	၆၄၄,၃၃၉	၃၃၀,၇၈၇	၃၁၃,၅၅၂	၄၂၂,၇၇၆	၂၁၇,၅၇၇	၂၀၅,၁၉၉	၂၂၁,၅၆၃	၁၁၃,၂၁၀	၁၀၈,၃၅၃
၁၅ - ၁၉	၇၂၃,၇၈၈	၃၅၉,၇၅၈	၃၆၄,၀၃၀	၅၁၃,၃၂၁	၂၅၅,၂၇၂	၂၅၈,၀၄၉	၂၁၀,၄၆၇	၁၀၄,၄၈၆	၁၀၅,၉၈၁
၂၀ - ၂၄	၇၆၈,၉၀၉	၃၆၅,၈၆၈	၄၀၃,၀၄၁	၅၆၀,၃၀၅	၂၆၅,၇၀၃	၂၉၄,၆၀၂	၂၀၈,၆၀၄	၁၀၀,၁၆၅	၁၀၈,၄၃၉
၂၅ - ၂၉	၆၈၃,၄၃၇	၃၂၄,၇၆၃	၃၅၈,၆၇၄	၄၈၇,၅၈၈	၂၃၀,၂၂၁	၂၅၇,၃၆၇	၁၉၅,၈၄၉	၉၄,၅၄၂	၁၀၁,၃၀၇
၃၀ - ၃၄	၆၂၁,၀၄၁	၂၉၉,၆၂၆	၃၂၁,၄၁၅	၄၄၂,၀၇၇	၂၁၁,၇၁၃	၂၃၀,၃၆၄	၁၇၈,၉၆၄	၈၇,၉၁၃	၉၁,၀၅၁
၃၅ - ၃၉	၅၄၅,၂၅၁	၂၅၉,၃၅၇	၂၈၅,၈၉၄	၃၈၂,၈၆၄	၁၈၀,၅၁၄	၂၀၂,၃၅၀	၁၆၂,၃၈၇	၇၈,၈၄၃	၈၃,၅၄၄
၄၀ - ၄၄	၅၀၄,၄၉၃	၂၃၅,၁၉၆	၂၆၉,၂၉၇	၃၅၉,၀၈၃	၁၆၄,၇၀၈	၁၉၄,၃၇၅	၁၄၅,၄၁၀	၇၀,၄၈၈	၇၄,၉၂၂
၄၅ - ၄၉	၄၅၃,၆၂၄	၂၀၈,၂၅၅	၂၄၅,၃၆၉	၃၂၆,၃၄၅	၁၄၆,၇၉၄	၁၇၉,၅၅၁	၁၂၇,၂၇၉	၆၁,၄၆၁	၆၅,၈၁၈
၅၀ - ၅၄	၃၈၁,၉၉၂	၁၇၂,၆၃၀	၂၀၉,၃၆၂	၂၇၆,၄၃၅	၁၂၂,၂၁၈	၁၅၄,၂၁၇	၁၀၅,၅၅၇	၅၀,၄၁၂	၅၅,၁၄၅
၅၅ - ၅၉	၃၀၇,၄၂၆	၁၃၆,၆၄၂	၁၇၀,၇၈၄	၂၂၃,၁၇၅	၉၆,၈၅၉	၁၂၆,၃၁၆	၈၄,၂၅၁	၃၉,၇၈၃	၄၄,၄၆၈
၆၀ - ၆၄	၂၂၉,၉၈၀	၁၀၁,၅၀၅	၁၂၈,၄၇၅	၁၆၉,၁၁၅	၇၃,၁၁၈	၉၅,၉၉၇	၆၀,၈၆၅	၂၈,၃၈၇	၃၂,၄၇၈
၆၅ - ၆၉	၁၅၉,၃၃၉	၆၈,၆၈၁	၉၀,၆၅၈	၁၁၉,၃၆၈	၅၀,၆၂၁	၆၈,၇၄၇	၃၉,၉၇၁	၁၈,၀၆၀	၂၁,၉၁၁
၇၀ - ၇၄	၉၉,၆၆၆	၄၂,၄၆၇	၅၇,၂၂၉	၇၅,၂၆၅	၃၁,၈၁၆	၄၃,၄၄၉	၂၄,၄၃၁	၁၀,၆၅၁	၁၃,၇၈၀
၇၅ - ၇၉	၇၈,၀၂၄	၃၂,၂၈၉	၄၅,၇၃၅	၅၈,၄၁၂	၂၄,၀၃၉	၃၄,၃၇၃	၁၉,၆၁၂	၈,၂၅၀	၁၁,၃၆၂
၈၀ - ၈၄	၄၅,၀၀၅	၁၇,၅၈၁	၂၇,၄၂၄	၃၄,၂၁၈	၁၃,၂၂၀	၂၀,၉၉၈	၁၀,၇၈၇	၄,၃၆၁	၆,၄၂၆
၈၅ - ၈၉	၂၂,၈၃၃	၈,၀၄၇	၁၄,၇၈၆	၁၇,၅၈၉	၆,၀၁၇	၁၁,၅၇၂	၅,၂၄၄	၂,၀၃၀	၃,၂၁၄
၉၀ နှစ်နှင့်အထက်	၁၀,၄၅၂	၃,၅၇၃	၆,၈၇၉	၈,၂၄၉	၂,၇၄၃	၅,၅၀၆	၂,၂၀၃	၈၃၀	၁,၃၇၃

အသက်အုပ်စု	လူဦးရေစုစုပေါင်း			မြို့ပြ			ကျေးလက်		
	ပေါင်း	ကျား	မ	ပေါင်း	ကျား	မ	ပေါင်း	ကျား	မ
မြောက်ပိုင်းခရိုင်	၂,၆၀၆,၆၇၀	၁,၂၇၃,၀၈၂	၁,၃၃၃,၅၈၈	၁,၄၂၈,၆၅၉	၆၇၇,၁၂၅	၇၅၁,၅၃၄	၁,၁၇၈,၀၁၁	၅၇၅,၉၅၇	၆၀၂,၀၅၄
၀ - ၄	၂၀၆,၄၆၄	၁၀၄,၄၉၀	၁၀၁,၉၇၄	၁၀၄,၄၇၇	၅၂,၇၂၁	၅၁,၇၅၆	၁၀၁,၉၈၇	၅၁,၇၆၉	၅၀,၂၁၈
၅ - ၉	၂၁၄,၇၁၀	၁၀၉,၀၆၃	၁၀၅,၆၄၇	၁၀၈,၂၄၆	၅၄,၈၁၈	၅၃,၄၂၈	၁၀၆,၄၆၄	၅၄,၂၄၅	၅၂,၂၁၉
၁၀ - ၁၄	၂၃၈,၁၁၆	၁၂၁,၉၆၁	၁၁၆,၁၅၅	၁၂၂,၇၇၉	၆၂,၆၇၈	၆၀,၁၀၁	၁၁၅,၃၃၇	၅၉,၂၈၃	၅၆,၀၅၄
၁၅ - ၁၉	၂၆၄,၈၆၆	၁၂၈,၄၇၅	၁၃၆,၃၉၁	၁၄၄,၉၀၃	၆၉,၅၅၁	၇၅,၃၅၂	၁၁၉,၉၆၃	၅၈,၉၂၄	၆၁,၀၃၉
၂၀ - ၂၄	၂၈၃,၇၂၁	၁၃၃,၀၀၆	၁၅၀,၇၁၅	၁၅၉,၀၆၂	၇၃,၇၅၆	၈၅,၃၀၆	၁၂၄,၆၅၉	၅၉,၂၅၀	၆၅,၄၀၉
၂၅ - ၂၉	၂၅၀,၂၀၀	၁၁၉,၆၈၀	၁၃၀,၅၂၀	၁၃၉,၉၇၇	၆၆,၃၁၆	၇၃,၆၆၁	၁၁၀,၂၂၃	၅၃,၃၆၄	၅၆,၈၅၉
၃၀ - ၃၄	၂၂၃,၄၄၁	၁၀၉,၂၀၂	၁၁၄,၂၃၉	၁၂၇,၀၅၉	၆၁,၄၃၉	၆၅,၆၂၀	၉၆,၃၈၂	၄၇,၇၆၃	၄၈,၆၁၉
၃၅ - ၃၉	၁၉၁,၀၉၇	၉၂,၅၄၄	၉၈,၅၅၃	၁၀၆,၉၄၁	၅၁,၂၅၀	၅၅,၆၉၁	၈၄,၁၅၆	၄၁,၂၉၄	၄၂,၈၆၂
၄၀ - ၄၄	၁၆၉,၈၂၉	၈၁,၀၈၃	၈၈,၇၄၆	၉၅,၁၄၅	၄၄,၅၂၅	၅၀,၆၂၀	၇၄,၆၈၄	၃၆,၅၅၈	၃၈,၁၂၆
၄၅ - ၄၉	၁၄၈,၅၇၆	၆၉,၅၁၆	၇၉,၀၆၀	၈၃,၃၁၀	၃၇,၈၇၀	၄၅,၄၄၀	၆၅,၂၆၆	၃၁,၆၄၆	၃၃,၆၂၀
၅၀ - ၅၄	၁၂၄,၄၅၄	၅၇,၀၉၄	၆၇,၃၆၀	၆၉,၆၉၉	၃၁,၂၀၂	၃၈,၄၉၇	၅၄,၇၅၅	၂၅,၈၉၂	၂၈,၈၆၃
၅၅ - ၅၉	၉၈,၃၉၀	၄၄,၅၁၉	၅၃,၈၇၁	၅၅,၂၄၄	၂၄,၂၀၈	၃၁,၀၃၆	၄၃,၁၄၆	၂၀,၃၁၁	၂၂,၈၃၅
၆၀ - ၆၄	၇၁,၈၀၂	၃၂,၁၆၃	၃၉,၆၃၉	၄၁,၃၁၅	၁၈,၀၀၄	၂၃,၃၁၁	၃၀,၄၈၇	၁၄,၁၅၉	၁၆,၃၂၈
၆၅ - ၆၉	၄၇,၀၂၉	၂၀,၃၂၁	၂၆,၇၀၈	၂၇,၇၆၁	၁၁,၇၄၄	၁၆,၀၁၇	၁၉,၂၆၈	၈,၅၇၇	၁၀,၆၉၁
၇၀ - ၇၄	၂၉,၃၀၈	၁၂,၅၇၉	၁၆,၇၂၉	၁၆,၉၇၇	၇,၁၉၄	၉,၇၈၃	၁၂,၃၃၁	၅,၃၈၅	၆,၉၄၆
၇၅ - ၇၉	၂၃,၀၃၄	၉,၄၁၀	၁၃,၆၂၄	၁၃,၁၆၀	၅,၃၃၀	၇,၈၃၀	၉,၈၇၄	၄,၀၈၀	၅,၇၉၄
၈၀ - ၈၄	၁၂,၅၇၀	၄,၇၉၄	၇,၇၇၆	၇,၂၃၈	၂,၆၉၈	၄,၅၄၀	၅,၃၃၂	၂,၀၉၆	၃,၂၃၆
၈၅ - ၈၉	၆,၂၈၃	၂,၂၂၂	၄,၀၆၁	၃,၆၇၀	၁,၂၄၅	၂,၄၂၅	၂,၆၁၃	၉၇၇	၁,၆၃၆
၉၀ နှစ်နှင့်အထက်	၂,၇၈၀	၉၆၀	၁,၈၂၀	၁,၆၉၆	၅၇၆	၁,၁၂၀	၁,၀၈၄	၃၈၄	၇၀၀

အသက်အုပ်စု	လူဦးရေစုစုပေါင်း			မြို့ပြ			ကျေးလက်		
	ပေါင်း	ကျား	မ	ပေါင်း	ကျား	မ	ပေါင်း	ကျား	မ
အရှေ့ပိုင်းခရိုင်	၂,၃၆၆,၆၅၉	၁,၁၂၇,၁၆၉	၁,၂၃၉,၄၉၀	၂,၃၃၉,၉၀၃	၁,၁၁၃,၅၃၂	၁,၂၂၆,၃၇၁	၂၆,၇၅၆	၁၃,၆၃၇	၁၃,၁၁၉
၀ - ၄	၁၅၁,၆၀၈	၇၇,၂၆၃	၇၄,၃၄၅	၁၄၈,၉၁၀	၇၅,၈၄၀	၇၃,၀၇၀	၂,၆၉၈	၁,၄၂၃	၁,၂၇၅
၅ - ၉	၁၅၉,၂၂၀	၈၁,၃၀၃	၇၇,၉၁၇	၁၅၆,၆၂၄	၈၀,၀၁၅	၇၆,၆၀၉	၂,၅၉၆	၁,၂၈၈	၁,၃၀၈
၁၀ - ၁၄	၁၉၄,၄၉၁	၁၀၀,၆၇၀	၉၃,၈၂၁	၁၉၁,၆၅၄	၉၉,၁၆၇	၉၂,၄၈၇	၂,၈၃၇	၁,၅၀၃	၁,၃၃၄
၁၅ - ၁၉	၂၃၃,၅၅၃	၁၁၈,၄၅၅	၁၁၅,၀၉၈	၂၃၀,၇၂၉	၁၁၆,၉၅၅	၁၁၃,၇၇၄	၂,၈၂၄	၁,၅၀၀	၁,၃၂၄
၂၀ - ၂၄	၂၄၆,၇၇၈	၁၂၀,၂၈၁	၁၂၆,၄၉၇	၂၄၄,၁၆၂	၁၁၈,၉၄၆	၁၂၅,၂၁၆	၂,၆၁၆	၁,၃၃၅	၁,၂၈၁
၂၅ - ၂၉	၂၁၅,၈၈၅	၁၀၃,၁၀၄	၁၁၂,၇၈၁	၂၁၃,၃၄၇	၁၀၁,၈၁၅	၁၁၁,၅၃၂	၂,၅၃၈	၁,၂၈၉	၁,၂၄၉
၃၀ - ၃၄	၁၉၉,၈၀၈	၉၆,၃၃၂	၁၀၃,၄၇၆	၁၉၇,၅၇၆	၉၅,၁၈၀	၁၀၂,၃၉၆	၂,၂၃၂	၁,၁၅၂	၁,၀၈၀
၃၅ - ၃၉	၁၇၆,၅၃၃	၈၃,၃၈၈	၉၃,၁၄၅	၁၇၄,၆၆၉	၈၂,၄၆၃	၉၂,၂၀၆	၁,၈၆၄	၉၂၅	၉၃၉
၄၀ - ၄၄	၁၆၉,၃၀၉	၇၇,၇၆၃	၉၁,၅၄၆	၁၆၇,၆၆၁	၇၆,၉၂၀	၉၀,၇၄၁	၁,၆၄၈	၈၄၃	၈၀၅
၄၅ - ၄၉	၁၅၄,၈၂၈	၆၉,၆၁၅	၈၅,၂၁၃	၁၅၃,၄၆၇	၆၈,၉၅၄	၈၄,၅၁၃	၁,၃၆၁	၆၆၁	၇၀၀
၅၀ - ၅၄	၁၃၀,၃၂၂	၅၇,၅၇၂	၇၂,၇၅၀	၁၂၉,၁၂၄	၅၆,၉၇၃	၇၂,၁၅၁	၁,၁၉၈	၅၉၉	၅၉၉
၅၅ - ၅၉	၁၀၄,၁၅၀	၄၄,၉၀၂	၅၉,၂၄၈	၁၀၃,၂၉၇	၄၄,၄၇၉	၅၈,၈၁၈	၈၅၃	၄၂၃	၄၃၀
၆၀ - ၆၄	၇၉,၃၄၅	၃၄,၂၀၅	၄၅,၁၄၀	၇၈,၇၄၅	၃၃,၉၁၈	၄၄,၈၂၇	၆၀၀	၂၈၇	၃၁၃
၆၅ - ၆၉	၅၇,၄၁၆	၂၄,၃၄၄	၃၃,၀၇၂	၅၇,၀၄၉	၂၄,၁၈၀	၃၂,၈၆၉	၃၆၇	၁၆၄	၂၀၃
၇၀ - ၇၄	၃၆,၅၀၆	၁၅,၅၀၈	၂၀,၉၉၈	၃၆,၂၉၂	၁၅,၄၀၉	၂၀,၈၈၃	၂၁၄	၉၉	၁၁၅
၇၅ - ၇၉	၂၈,၃၄၈	၁၁,၈၈၃	၁၆,၄၆၅	၂၈,၁၈၂	၁၁,၇၉၆	၁၆,၃၈၆	၁၆၆	၈၇	၇၉
၈၀ - ၈၄	၁၆,၄၅၀	၆,၄၈၆	၉,၉၆၄	၁၆,၃၆၃	၆,၄၄၇	၉,၉၁၆	၈၇	၃၉	၄၈
၈၅ - ၈၉	၈,၃၆၂	၂,၈၆၁	၅,၅၀၁	၈,၃၂၆	၂,၈၄၈	၅,၄၇၈	၃၆	၁၃	၂၃
၉၀ နှစ်နှင့်အထက်	၃,၇၄၇	၁,၂၃၄	၂,၅၁၃	၃,၇၂၆	၁,၂၂၇	၂,၄၉၉	၂၁	၇	၁၄

အသက်အုပ်စု	လူဦးရေစုစုပေါင်း			မြို့ပြ			ကျေးလက်		
	ပေါင်း	ကျား	မ	ပေါင်း	ကျား	မ	ပေါင်း	ကျား	မ
ထောင်ပိုင်းခန့်	၁,၄၁၇,၇၂၄	၆၈၉,၆၈၅	၇၂၈,၀၃၉	၄၂၂,၃၀၀	၂၀၄,၁၀၅	၂၁၈,၁၉၅	၉၉၅,၄၂၄	၄၈၅,၅၈၀	၅၀၉,၈၄၄
၀ - ၄	၁၁၉,၅၂၄	၆၀,၄၉၂	၅၉,၀၃၂	၃၃,၄၆၄	၁၇,၁၁၄	၁၆,၃၅၀	၈၆,၀၆၀	၄၃,၃၇၈	၄၂,၆၈၂
၅ - ၉	၁၃၂,၇၀၅	၆၇,၂၇၁	၆၅,၄၃၄	၃၅,၇၆၃	၁၈,၀၇၂	၁၇,၆၉၁	၉၆,၉၄၂	၄၉,၁၉၉	၄၇,၇၄၃
၁၀ - ၁၄	၁၄၄,၀၂၂	၇၃,၃၃၄	၇၀,၆၈၈	၄၀,၆၃၃	၂၀,၉၁၀	၁၉,၇၂၃	၁၀၃,၃၈၉	၅၂,၄၂၄	၅၀,၉၆၅
၁၅ - ၁၉	၁၂၇,၂၂၂	၆၄,၃၉၅	၆၂,၈၂၇	၃၉,၅၄၂	၂၀,၃၃၃	၁၉,၂၀၉	၈၇,၆၈၀	၄၄,၀၆၂	၄၃,၆၁၈
၂၀ - ၂၄	၁၁၉,၆၀၂	၅၈,၄၆၆	၆၁,၁၃၆	၃၈,၂၇၃	၁၈,၈၈၆	၁၉,၃၈၇	၈၁,၃၂၉	၃၉,၅၈၀	၄၁,၇၄၉
၂၅ - ၂၉	၁၁၉,၀၄၆	၅၇,၄၅၉	၆၁,၅၈၇	၃၅,၉၅၈	၁၇,၅၇၀	၁၈,၃၈၈	၈၃,၀၈၈	၃၉,၈၈၉	၄၃,၁၉၉
၃၀ - ၃၄	၁၁၅,၁၃၁	၅၆,၀၀၇	၅၉,၁၂၄	၃၄,၇၈၁	၁၇,၀၀၉	၁၇,၇၇၂	၈၀,၃၅၀	၃၈,၉၉၈	၄၁,၃၅၂
၃၅ - ၃၉	၁၀၇,၇၆၈	၅၁,၆၉၆	၅၆,၀၇၂	၃၁,၄၀၁	၁၅,၀၇၂	၁၆,၃၂၉	၇၆,၃၆၇	၃၆,၆၂၄	၃၉,၇၄၃
၄၀ - ၄၄	၉၈,၇၇၈	၄၆,၉၃၉	၅၁,၈၃၉	၂၉,၇၀၀	၁၃,၈၅၂	၁၅,၈၄၈	၆၉,၀၇၈	၃၃,၀၈၇	၃၅,၉၉၁
၄၅ - ၄၉	၈၇,၀၂၄	၄၁,၂၆၂	၄၅,၇၆၂	၂၆,၃၇၂	၁၂,၁၀၈	၁၄,၂၆၄	၆၀,၆၅၂	၂၉,၁၅၄	၃၁,၄၉၈
၅၀ - ၅၄	၇၁,၄၇၉	၃၃,၇၃၉	၃၇,၇၄၀	၂၁,၈၇၅	၉,၈၁၈	၁၂,၀၅၇	၄၉,၆၀၄	၂၃,၉၂၁	၂၅,၆၈၃
၅၅ - ၅၉	၅၇,၈၅၂	၂၆,၉၀၅	၃၀,၉၄၇	၁၇,၆၀၀	၇,၈၅၆	၉,၇၄၄	၄၀,၂၅၂	၁၉,၀၄၉	၂၁,၂၀၃
၆၀ - ၆၄	၄၃,၂၁၂	၁၉,၇၈၃	၂၃,၄၂၉	၁၃,၄၃၄	၅,၈၄၂	၇,၅၉၂	၂၉,၇၇၈	၁၃,၉၄၁	၁၅,၈၃၇
၆၅ - ၆၉	၂၉,၆၅၉	၁၃,၃၁၉	၁၆,၃၄၀	၉,၃၂၃	၄,၀၀၀	၅,၃၂၃	၂၀,၃၃၆	၉,၃၁၉	၁၁,၀၁၇
၇၀ - ၇၄	၁၇,၄၅၅	၇,၅၁၃	၉,၉၄၂	၅,၅၆၉	၂,၃၄၆	၃,၂၂၃	၁၁,၈၈၆	၅,၁၆၇	၆,၇၁၉
၇၅ - ၇၉	၁၃,၇၉၂	၅,၈၁၈	၇,၉၇၄	၄,၂၂၀	၁,၇၃၅	၂,၄၈၅	၉,၅၇၂	၄,၀၈၃	၅,၄၈၉
၈၀ - ၈၄	၇,၈၅၀	၃,၁၃၇	၄,၇၁၃	၂,၄၈၂	၉၁၁	၁,၅၇၁	၅,၃၆၈	၂,၂၂၆	၃,၁၄၂
၈၅ - ၈၉	၃,၈၉၅	၁,၄၈၆	၂,၄၀၉	၁,၃၀၀	၄၄၆	၈၅၄	၂,၅၉၅	၁,၀၄၀	၁,၅၅၅
၉၀ နှစ်နှင့်အထက်	၁,၇၀၈	၆၆၄	၁,၀၄၄	၆၁၀	၂၂၅	၃၈၅	၁,၀၉၈	၄၃၉	၆၅၉

အသက်အုပ်စု	လူဦးရေစုစုပေါင်း			မြို့ပြ			ကျေးလက်		
	ပေါင်း	ကျား	မ	ပေါင်း	ကျား	မ	ပေါင်း	ကျား	မ
အနောက်ပိုင်းခရိုင်	၉၆၉,၆၅၀	၄၄၆,၄၆၇	၅၂၃,၁၈၃	၉၆၉,၆၅၀	၄၄၆,၄၆၇	၅၂၃,၁၈၃	-	-	-
၀ - ၄	၄၆,၁၇၆	၂၃,၆၇၂	၂၂,၅၀၄	၄၆,၁၇၆	၂၃,၆၇၂	၂၂,၅၀၄	-	-	-
၅ - ၉	၅၀,၆၆၇	၂၅,၈၂၄	၂၄,၈၄၃	၅၀,၆၆၇	၂၅,၈၂၄	၂၄,၈၄၃	-	-	-
၁၀ - ၁၄	၆၇,၇၁၀	၃၄,၈၂၂	၃၂,၈၈၈	၆၇,၇၁၀	၃၄,၈၂၂	၃၂,၈၈၈	-	-	-
၁၅ - ၁၉	၉၈,၁၄၇	၄၈,၄၃၃	၄၉,၇၁၄	၉၈,၁၄၇	၄၈,၄၃၃	၄၉,၇၁၄	-	-	-
၂၀ - ၂၄	၁၁၈,၈၀၈	၅၄,၁၁၅	၆၄,၆၉၃	၁၁၈,၈၀၈	၅၄,၁၁၅	၆၄,၆၉၃	-	-	-
၂၅ - ၂၉	၉၈,၃၀၆	၄၄,၅၂၀	၅၃,၇၈၆	၉၈,၃၀၆	၄၄,၅၂၀	၅၃,၇၈၆	-	-	-
၃၀ - ၃၄	၈၂,၆၆၁	၃၈,၀၈၅	၄၄,၅၇၆	၈၂,၆၆၁	၃၈,၀၈၅	၄၄,၅၇၆	-	-	-
၃၅ - ၃၉	၆၉,၈၅၃	၃၁,၇၂၉	၃၈,၁၂၄	၆၉,၈၅၃	၃၁,၇၂၉	၃၈,၁၂၄	-	-	-
၄၀ - ၄၄	၆၆,၅၇၇	၂၉,၄၁၁	၃၇,၁၆၆	၆၆,၅၇၇	၂၉,၄၁၁	၃၇,၁၆၆	-	-	-
၄၅ - ၄၉	၆၃,၁၉၆	၂၇,၈၆၂	၃၅,၃၃၄	၆၃,၁၉၆	၂၇,၈၆၂	၃၅,၃၃၄	-	-	-
၅၀ - ၅၄	၅၅,၇၃၇	၂၄,၂၂၅	၃၁,၅၁၂	၅၅,၇၃၇	၂၄,၂၂၅	၃၁,၅၁၂	-	-	-
၅၅ - ၅၉	၄၇,၀၃၄	၂၀,၃၁၆	၂၆,၇၁၈	၄၇,၀၃၄	၂၀,၃၁၆	၂၆,၇၁၈	-	-	-
၆၀ - ၆၄	၃၅,၆၂၁	၁၅,၃၅၄	၂၀,၂၆၇	၃၅,၆၂၁	၁၅,၃၅၄	၂၀,၂၆၇	-	-	-
၆၅ - ၆၉	၂၅,၂၃၅	၁၀,၆၉၇	၁၄,၅၃၈	၂၅,၂၃၅	၁၀,၆၉၇	၁၄,၅၃၈	-	-	-
၇၀ - ၇၄	၁၆,၄၂၇	၆,၈၆၇	၉,၅၆၀	၁၆,၄၂၇	၆,၈၆၇	၉,၅၆၀	-	-	-
၇၅ - ၇၉	၁၂,၈၅၀	၅,၁၇၈	၇,၆၇၂	၁၂,၈၅၀	၅,၁၇၈	၇,၆၇၂	-	-	-
၈၀ - ၈၄	၈,၁၃၅	၃,၁၆၄	၄,၉၇၁	၈,၁၃၅	၃,၁၆၄	၄,၉၇၁	-	-	-
၈၅ - ၈၉	၄,၂၉၃	၁,၄၇၈	၂,၈၁၅	၄,၂၉၃	၁,၄၇၈	၂,၈၁၅	-	-	-
၉၀ နှစ်နှင့်အထက်	၂,၂၁၇	၇၁၅	၁,၅၀၂	၂,၂၁၇	၇၁၅	၁,၅၀၂	-	-	-

ဇယား (က - ၆)။ အသက်အုပ်စုကြီးများအလိုက် လူဦးရေနှင့် မှီခိုသူအချိုးများကို မြို့ပြ/ကျေးလက် ခွဲခြားဖော်ပြသောဇယား

တိုင်းဒေသကြီး/ခရိုင်/မြို့နယ်	အသက်အုပ်စုကြီးများအလိုက်မှီခိုသူအချိုး							
	၀ - ၁၄	၁၅ - ၆၄	၆၅+	စုစုပေါင်း မှီခိုသူအချိုး	ကလေး မှီခိုသူအချိုး	သက်ကြီးရွယ်အို မှီခိုသူအချိုး	၁၀ - ၁၇	၁၈+
ရန်ကုန်တိုင်းဒေသကြီး	၁,၇၂၅,၄၁၃	၅,၂၁၉,၉၄၁	၄၁၅,၃၄၉	၄၁.၁	၃၃.၁	၈.၀	၁,၀၅၁,၅၇၉	၅,၂၂၈,၀၅၀
မြို့ပြ	၁,၁၀၇,၁၀၃	၃,၇၄၀,၃၀၈	၃၁၃,၁၀၁	၃၈.၀	၂၉.၆	၈.၄	၇၀၆,၉၄၅	၃,၇၆၉,၂၄၀
ကျေးလက်	၆၁၈,၃၁၀	၁,၄၇၉,၆၃၃	၁၀၂,၂၄၈	၄၈.၇	၄၁.၈	၆.၉	၃၄၄,၆၃၄	၁,၄၅၈,၈၁၀
မြောက်ပိုင်းခရိုင်	၆၅၉,၂၉၀	၁,၈၂၆,၃၇၆	၁၂၁,၀၀၄	၄၂.၇	၃၆.၁	၆.၆	၃၈၄,၅၆၁	၁,၈၀၀,၉၃၅
အင်းစိန်မြို့နယ်	၆၅,၁၀၈	၂၂၂,၃၉၉	၁၇,၇၇၆	၃၇.၃	၂၉.၃	၈.၀	၄၁,၆၉၉	၂၂၃,၄၈၈
မင်္ဂလာဒုံမြို့နယ်	၇၆,၇၇၄	၂၃၈,၆၉၅	၁၆,၁၁၇	၃၉.၀	၃၂.၂	၆.၈	၄၇,၇၈၃	၂၃၆,၃၁၂
ဗဟိုဘိမြို့နယ်	၆၆,၄၀၃	၁၆၅,၉၁၀	၁၂,၂၉၄	၄၇.၄	၄၀.၀	၇.၄	၃၈,၄၃၃	၁၆၄,၂၄၆
လှည်းကူးမြို့နယ်	၇၈,၁၃၅	၁၇၉,၆၃၆	၁၂,၉၇၀	၅၀.၇	၄၃.၅	၇.၂	၄၄,၄၆၄	၁၇၆,၅၂၄
တိုက်ကြီးမြို့နယ်	၇၉,၂၂၆	၁၈၁,၆၅၇	၁၆,၃၈၅	၅၂.၆	၄၃.၆	၉.၀	၄၃,၂၄၅	၁၈၃,၂၃၂
ထန်းတပင်မြို့နယ်	၄၃,၂၂၄	၉၅,၆၃၅	၆,၉၃၃	၅၂.၄	၄၅.၂	၇.၂	၂၃,၅၅၇	၉၄,၂၀၂
ရွှေပြည်သာမြို့နယ်	၈၅,၅၈၆	၂၄၁,၄၁၄	၁၆,၅၂၆	၄၂.၃	၃၅.၅	၆.၈	၅၀,၃၀၄	၂၃၈,၆၃၁
လှိုင်သာယာမြို့နယ်	၁၆၄,၈၃၄	၅၀၁,၀၃၀	၂၂,၀၀၃	၃၇.၃	၃၂.၉	၄.၄	၉၅,၀၇၆	၄၈၄,၃၀၀
အရှေ့ပိုင်းခရိုင်	၅၀၅,၃၁၉	၁,၇၁၀,၅၁၁	၁၅၀,၈၂၉	၃၈.၃	၂၉.၅	၈.၈	၃၂၅,၂၀၉	၁,၇၃၀,၆၂၂
သယ်နန်းကျွန်းမြို့နယ်	၄၁,၉၇၈	၁၅၂,၈၁၃	၁၄,၆၉၅	၃၇.၁	၂၇.၅	၉.၆	၂၈,၇၈၅	၁၅၅,၅၇၂
ရန်ကင်းမြို့နယ်	၁၂,၆၈၇	၅၂,၄၆၉	၅,၇၉၀	၃၅.၂	၂၄.၂	၁၁.၀	၉,၁၀၅	၅၄,၃၄၁
တောင်ငူတ္တလားမြို့နယ်	၂၉,၀၂၈	၁၁၉,၆၉၀	၁၂,၄၀၈	၃၄.၇	၂၄.၃	၁၀.၄	၂၁,၁၄၃	၁၂၃,၀၇၂
မြောက်ငူတ္တလားမြို့နယ်	၆၉,၈၃၂	၂၄၂,၆၁၆	၂၀,၈၄၅	၃၇.၄	၂၈.၈	၈.၆	၄၆,၁၁၃	၂၄၄,၉၄၈
သာကေတမြို့နယ်	၄၄,၅၇၇	၁၆၁,၉၄၂	၁၄,၀၃၇	၃၆.၂	၂၇.၅	၈.၇	၃၀,၀၈၈	၁၆၃,၅၄၂
ဒေါပုံမြို့နယ်	၁၇,၆၀၄	၅၃,၈၁၁	၃,၉၁၀	၄၀.၀	၃၂.၇	၇.၃	၁၀,၆၈၆	၅၃,၅၆၄
တာမွေမြို့နယ်	၂၈,၉၀၈	၁၂၄,၀၈၇	၁၂,၃၁၈	၃၃.၂	၂၃.၃	၉.၉	၂၀,၆၈၇	၁၂၇,၃၀၁
ပုဇွန်တောင်မြို့နယ်	၈,၁၇၇	၃၆,၃၀၀	၃,၉၇၈	၃၃.၅	၂၂.၅	၁၁.၀	၅,၉၂၇	၃၇,၇၇၃
ဗိုလ်တထောင်မြို့နယ်	၇,၁၀၅	၃၀,၉၂၆	၂,၉၆၄	၃၂.၆	၂၃.၀	၉.၆	၅,၀၈၉	၃၁,၆၇၁
ဒဂုံမြို့သစ်(တောင်ပိုင်း)	၉၂,၄၇၅	၂၆၁,၁၉၀	၁၇,၉၈၁	၄၂.၃	၃၅.၄	၆.၉	၅၄,၆၂၅	၂၅၈,၁၆၃
ဒဂုံမြို့သစ်(မြောက်ပိုင်း)	၄၁,၉၀၃	၁၄၃,၉၄၂	၁၈,၁၀၃	၄၁.၇	၂၉.၁	၁၂.၆	၂၇,၂၆၂	၁၅၁,၄၄၈
ဒဂုံမြို့သစ်(အရှေ့ပိုင်း)	၄၀,၇၇၈	၁၁၆,၀၃၂	၈,၈၁၈	၄၂.၇	၃၅.၁	၇.၆	၂၄,၇၄၂	၁၁၅,၄၃၂
ဒဂုံမြို့သစ်(ဆိပ်ကမ်း)	၄၃,၅၅၂	၁၁၇,၄၃၀	၆,၄၆၆	၄၂.၆	၃၇.၁	၅.၅	၂၄,၁၃၅	၁၁၄,၇၈၆
မင်္ဂလာတောင်ညွန့်မြို့နယ်	၂၆,၇၁၅	၉၇,၂၆၃	၈,၅၁၆	၃၆.၃	၂၇.၅	၈.၈	၁၆,၈၂၂	၉၉,၀၀၉

တိုင်းဒေသကြီး/ခရိုင်/မြို့နယ်	အသက်အုပ်စုကြီးများအလိုက်မီခိုသူအချိုး							
	၀ - ၁၄	၁၅ - ၆၄	၆၅+	စုစုပေါင်း မီခိုသူအချိုး	ကလေး မီခိုသူအချိုး	သက်ကြီးရွယ်အို မီခိုသူအချိုး	၁၀ - ၁၇	၁၈+
တောင်ပိုင်းခရိုင်	၃၉၆.၂၅၁	၉၄၇.၁၁၄	၇၄.၃၅၉	၄၉.၇	၄၁.၈	၇.၉	၂၂၁,၀၈၀	၉၄၄,၄၁၅
သန်လျင်မြို့နယ်	၆၉.၂၀၉	၁၈၄,၈၇၈	၁၃,၉၇၆	၄၅.၀	၃၇.၄	၇.၆	၃၉,၅၁၉	၁၈၄,၆၅၀
ကျောက်တန်းမြို့နယ်	၃၄,၀၆၀	၉၁,၆၀၀	၇,၁၀၅	၄၅.၀	၃၇.၂	၇.၈	၁၉,၇၄၃	၉၁,၆၉၄
သုံးခွမြို့နယ်	၄၃,၅၀၄	၁၀၄,၈၉၁	၉,၄၈၁	၅၀.၅	၄၁.၅	၉.၀	၂၃,၅၈၈	၁၀၆,၄၁၆
ခရမ်းမြို့နယ်	၄၄,၈၅၄	၁၀၃,၄၃၁	၉,၇၃၄	၅၂.၈	၄၃.၄	၉.၄	၂၄,၇၇၉	၁၀၄,၅၁၂
တွံတေးမြို့နယ်	၆၇,၈၄၇	၁၄၈,၃၃၃	၁၀,၆၁၆	၅၂.၉	၄၅.၇	၇.၂	၃၈,၁၆၉	၁၄၅,၅၁၈
ကျေးဗူးမြို့နယ်	၃၅,၀၀၅	၇၇,၇၉၀	၆,၂၅၅	၅၃.၀	၄၅.၀	၈.၀	၁၉,၆၁၂	၇၇,၃၆၁
ကွမ်းခြံကုန်းမြို့နယ်	၃၂,၄၁၀	၇၃,၀၂၀	၆,၂၀၂	၅၂.၉	၄၄.၄	၈.၅	၁၇,၇၃၈	၇၃,၃၉၂
ဒလမြို့နယ်	၅၀,၀၁၁	၁၁၅,၄၂၅	၇,၄၂၁	၄၉.၇	၄၃.၃	၆.၄	၂၇,၅၀၈	၁၁၃,၁၅၃
ဆိပ်ကြီး/ခနောင်တိုမြို့နယ်	၁၀,၁၇၈	၂၂,၄၀၅	၁,၄၂၀	၅၁.၇	၄၅.၄	၆.၃	၅,၃၈၃	၂၂,၀၂၅
ကိုကိုးကျွန်းမြို့နယ်	၃၆၁	၁,၅၄၄	၃၅	၂၅.၇	၂၃.၄	၂.၃	၂၀၄	၁,၄၈၉
တံတားမြို့နယ်ခွဲ	၈,၈၁၂	၂၃,၇၅၇	၂,၁၁၄	၄၆.၀	၃၇.၁	၈.၉	၄,၈၃၇	၂၄,၂၁၅
အနောက်ပိုင်းခရိုင်	၁၆၄,၅၅၃	၇၃၅,၉၄၀	၆၉,၁၅၇	၃၁.၈	၂၂.၄	၉.၄	၁၂၀,၇၂၉	၇၅၂,၀၇၈
ကျောက်တံတားမြို့နယ်	၄,၂၈၇	၂၂,၇၄၄	၂,၈၂၂	၃၁.၂	၁၈.၈	၁၂.၄	၃,၂၀၆	၂၄,၀၆၀
ပန်းဘဲတန်းမြို့နယ်	၅,၉၄၅	၂၄,၅၇၇	၂,၈၁၄	၃၅.၆	၂၄.၂	၁၁.၄	၄,၁၆၅	၂၅,၅၈၃
လမ်းမတော်မြို့နယ်	၅,၅၆၅	၃၇,၈၇၉	၃,၇၁၆	၂၄.၅	၁၄.၇	၉.၈	၅,၀၆၆	၃၉,၀၈၃
လသာမြို့နယ်	၂,၇၃၅	၁၉,၉၈၆	၂,၃၃၆	၂၅.၄	၁၃.၇	၁၁.၇	၂,၅၇၁	၂၁,၀၂၁
အလုံမြို့နယ်	၉,၀၁၄	၄၂,၅၁၅	၃,၉၅၃	၃၀.၅	၂၁.၂	၉.၃	၆,၆၈၃	၄၃,၄၆၃
ကြည့်မြင်တိုင်မြို့နယ်	၂၄,၆၇၉	၈၀,၁၇၃	၆,၆၆၂	၃၉.၁	၃၀.၈	၈.၃	၁၄,၉၂၈	၈၁,၀၀၃
စမ်းချောင်းမြို့နယ်	၁၄,၉၂၁	၇၆,၅၉၅	၈,၁၀၃	၃၀.၁	၁၉.၅	၁၀.၆	၁၁,၇၁၀	၇၉,၃၈၆
လှိုင်မြို့နယ်	၂၇,၇၇၈	၁၂၁,၄၃၂	၁၁,၀၉၇	၃၂.၀	၂၂.၉	၉.၁	၂၀,၄၅၁	၁၂၃,၆၉၃
ကမာရွတ်မြို့နယ်	၁၁,၉၉၉	၆၆,၇၇၅	၅,၇၉၅	၂၆.၇	၁၈.၀	၈.၇	၉,၉၄၃	၆၇,၇၁၂
မရမ်းကုန်းမြို့နယ်	၃၈,၀၇၆	၁၄၇,၆၇၂	၁၂,၃၆၅	၃၄.၂	၂၅.၈	၈.၄	၂၆,၅၉၂	၁၄၈,၈၆၄
ဒဂုံမြို့နယ်	၄,၁၇၃	၁၉,၁၁၉	၁,၇၉၀	၃၁.၂	၂၁.၈	၉.၄	၃,၁၀၅	၁၉,၅၂၉
ဗဟန်းမြို့နယ်	၁၄,၈၅၂	၇၄,၂၈၂	၇,၅၉၈	၃၀.၂	၂၀.၀	၁၀.၂	၁၁,၉၂၅	၇၆,၅၄၁
ဆိပ်ကမ်းမြို့နယ်	၅၂၉	၂,၁၉၁	၁၀၆	၂၈.၉	၂၄.၁	၄.၈	၃၈၄	၂,၁၄၀

ဇယား (က - ၇)။ အိမ်ထောင်စုအရွယ်အစားအလိုက် အိမ်ထောင်စုဝင်အရေအတွက်ကို ဖော်ပြသောဇယား

တိုင်းဒေသကြီး/ခရိုင်/မြို့နယ်	အိမ်ထောင်စုပေါင်း	အိမ်ထောင်စုဝင်အရေအတွက်								
		၁	၂	၃	၄	၅	၆	၇	၈	(၉) ဦးနှင့်အထက်
ရန်ကုန်တိုင်းဒေသကြီး	၁,၅၈၂,၂၉၄	၆၈,၀၇၃	၂၁၆,၇၀၇	၃၂၅,၉၈၃	၃၃၈,၉၅၃	၂၄၉,၄၂၅	၁၅၈,၁၃၆	၉၅,၁၁၇	၆၃,၄၇၅	၆၇,၀၇၅
မြောက်ပိုင်းခရိုင်	၅၆၆,၁၆၇	၂၁,၃၆၁	၈၁,၃၉၆	၁၁၈,၀၂၇	၁၂၁,၁၆၅	၈၉,၈၄၈	၅၇,၆၀၉	၃၄,၀၃၃	၂၂,၃၈၅	၂၀,၃၄၃
အင်းစိန်မြို့နယ်	၆၁,၆၇၆	၂,၄၅၃	၇,၉၆၅	၁၂,၀၇၂	၁၂,၉၈၈	၉,၈၅၃	၆,၄၄၀	၄,၀၆၈	၂,၇၉၁	၃,၀၄၆
မင်္ဂလာဒုံမြို့နယ်	၆၆,၃၀၃	၂,၀၀၅	၉,၁၃၂	၁၃,၆၉၀	၁၄,၄၆၅	၁၀,၅၉၃	၆,၉၄၀	၄,၁၆၅	၃,၁၀၃	၂,၂၁၀
မှော်ဘီမြို့နယ်	၅၆,၄၆၉	၂,၄၈၂	၈,၂၅၇	၁၂,၈၈၃	၁၂,၈၂၇	၉,၀၅၁	၅,၃၁၀	၂,၈၉၂	၁,၅၈၁	၁,၁၈၆
လှည်းကူးမြို့နယ်	၅၈,၀၂၃	၂,၃၉၅	၇,၅၀၅	၁၂,၂၁၇	၁၃,၁၄၃	၉,၇၉၇	၆,၁၃၃	၃,၃၅၈	၂,၀၂၀	၁,၄၅၅
တိုက်ကြီးမြို့နယ်	၆၆,၉၉၉	၃,၁၃၆	၁၀,၀၈၁	၁၅,၀၈၃	၁၅,၂၉၇	၁၀,၈၉၃	၆,၂၄၅	၃,၃၀၁	၁,၇၈၅	၁,၁၇၈
ထန်းတပင်မြို့နယ်	၃၄,၂၁၁	၁,၃၀၇	၄,၅၂၅	၇,၄၄၃	၇,၇၃၈	၅,၉၁၂	၃,၅၇၂	၁,၉၇၈	၁,၀၁၇	၇၁၉
ရွှေပြည်သာမြို့နယ်	၇၃,၇၇၅	၂,၉၆၇	၁၀,၇၂၃	၁၄,၇၃၁	၁၄,၉၄၃	၁၁,၁၈၈	၇,၆၂၂	၄,၈၀၉	၃,၁၂၆	၃,၆၆၆
လှိုင်သာယာမြို့နယ်	၁၄၈,၇၁၁	၄,၆၁၆	၂၃,၂၀၈	၂၉,၉၀၈	၂၉,၇၆၄	၂၂,၅၆၁	၁၅,၃၄၇	၉,၄၆၂	၆,၉၆၂	၆,၈၈၃
အရှေ့ပိုင်းခရိုင်	၄၈၆,၇၉၀	၁၉,၅၅၇	၆၀,၇၉၈	၉၂,၉၉၇	၁၀၀,၁၄၈	၇၇,၀၃၁	၅၁,၁၆၄	၃၂,၄၉၅	၂၃,၂၄၅	၂၉,၃၅၅
သယ်နန်းကျွန်းမြို့နယ်	၄၃,၃၂၀	၂,၀၄၂	၅,၅၁၀	၈,၀၁၈	၈,၇၆၃	၆,၈၃၂	၄,၄၉၇	၂,၈၅၉	၂,၀၉၃	၂,၇၀၆
ရန်ကင်းမြို့နယ်	၁၄,၆၃၇	၇၈၄	၁,၉၇၄	၂,၇၈၁	၂,၉၂၅	၂,၁၅၆	၁,၄၄၃	၉၈၃	၇၁၃	၈၇၈
တောင်ဥက္ကလာပမြို့နယ်	၃၂,၇၂၅	၁,၂၉၀	၃,၈၁၆	၆,၁၉၁	၆,၈၃၁	၅,၁၅၁	၃,၄၆၇	၂,၂၈၀	၁,၆၃၉	၂,၀၆၀
မြောက်ဥက္ကလာပမြို့နယ်	၆၄,၇၅၆	၂,၁၅၆	၇,၄၈၆	၁၁,၈၅၃	၁၃,၁၆၆	၁၀,၂၇၉	၆,၉၈၈	၄,၆၄၈	၃,၄၈၄	၄,၆၉၆
သာကေတမြို့နယ်	၄၅,၄၅၆	၁,၆၂၈	၅,၃၃၃	၈,၇၆၂	၉,၆၃၀	၇,၂၂၀	၄,၈၁၅	၃,၁၂၅	၂,၂၃၀	၂,၇၁၃
ဒေါပုံမြို့နယ်	၁၄,၄၀၉	၄၅၄	၁,၄၇၉	၂,၅၆၈	၂,၈၂၄	၂,၂၆၃	၁,၆၄၉	၁,၀၇၉	၈၀၀	၁,၂၉၃
တာမွေမြို့နယ်	၃၅,၃၆၀	၁,၈၂၄	၅,၀၀၃	၇,၀၁၆	၇,၂၉၂	၅,၅၀၆	၃,၃၈၆	၂,၀၅၉	၁,၄၇၆	၁,၇၉၈
ပုဇွန်တောင်မြို့နယ်	၁၀,၃၀၆	၆၅၀	၁,၄၂၈	၁,၉၅၇	၂,၁၆၆	၁,၅၄၃	၉၉၄	၅၉၂	၄၅၆	၅၂၀
ဗိုလ်တထောင်မြို့နယ်	၈,၃၉၇	၅၁၄	၁,၁၀၃	၁,၆၉၀	၁,၇၇၆	၁,၃၄၁	၇၉၃	၄၅၉	၃၁၄	၄၀၇
ဒဂုံမြို့သစ်(တောင်ပိုင်း)	၇၆,၉၈၄	၂,၄၀၆	၉,၁၈၆	၁၄,၉၀၉	၁၅,၉၆၆	၁၂,၅၅၇	၈,၅၄၁	၅,၃၃၂	၃,၅၇၇	၄,၅၁၀
ဒဂုံမြို့သစ်(မြောက်ပိုင်း)	၄၂,၇၀၄	၁,၅၁၂	၅,၂၈၇	၈,၀၉၅	၈,၉၀၀	၆,၆၃၈	၄,၅၀၄	၂,၉၁၅	၂,၁၈၁	၂,၆၇၂
ဒဂုံမြို့သစ်(အရှေ့ပိုင်း)	၃၃,၉၁၃	၁,၂၀၂	၄,၃၁၇	၆,၅၄၃	၇,၀၂၄	၅,၄၂၀	၃,၇၄၃	၂,၂၉၈	၁,၅၂၄	၁,၈၄၂
ဒဂုံမြို့သစ်(ဆိပ်ကမ်း)	၃၇,၉၀၅	၁,၈၆၈	၅,၉၃၇	၈,၁၂၁	၇,၇၅၁	၅,၉၀၂	၃,၆၀၉	၂,၁၁၇	၁,၃၉၁	၁,၂၀၉
မင်္ဂလာတောင်ညွန့်မြို့နယ်	၂၅,၉၁၈	၁,၂၂၇	၂,၉၃၉	၄,၄၉၃	၅,၁၃၄	၄,၂၂၃	၂,၇၃၅	၁,၇၄၉	၁,၃၆၇	၂,၀၅၁

တိုင်းဒေသကြီး/ခရိုင်/မြို့နယ်	အိမ်ထောင်စုပေါင်း	အိမ်ထောင်စုဝင်အရေအတွက်								
		၁	၂	၃	၄	၅	၆	၇	၈	(၉) ဦး နှင့်အထက်
တောင်ပိုင်းခရိုင်	၃၃၉,၂၀၅	၁၆,၃၂၂	၄၈,၄၅၇	၇၈,၃၆၁	၇၈,၆၅၁	၅၃,၄၂၂	၃၀,၉၅၀	၁၆,၈၁၀	၉,၂၅၀	၆,၉၈၂
သန်လျင်မြို့နယ်	၆၁,၅၉၇	၂,၉၄၉	၉,၀၄၄	၁၄,၀၄၅	၁၃,၈၄၄	၉,၄၂၁	၅,၅၈၈	၃,၁၆၂	၂,၀၃၄	၁,၅၁၀
ကျောက်တန်းမြို့နယ်	၃၂,၉၇၆	၁,၇၁၅	၄,၉၉၃	၈,၃၈၈	၇,၈၆၇	၄,၉၁၀	၂,၆၂၁	၁,၃၂၅	၆၈၅	၄၇၂
သုံးခွမြို့နယ်	၄၀,၀၈၇	၂,၀၈၁	၅,၉၄၇	၁၀,၀၆၉	၉,၇၀၀	၆,၂၃၇	၃,၂၂၆	၁,၆၀၂	၇၆၇	၄၅၈
ခရမ်းမြို့နယ်	၃၉,၃၁၄	၁,၇၇၈	၅,၆၇၄	၉,၂၈၄	၉,၆၄၀	၆,၄၀၂	၃,၄၉၆	၁,၇၅၃	၈၁၅	၄၇၂
တွံတေးမြို့နယ်	၅၁,၆၀၂	၂,၂၀၇	၆,၅၇၀	၁၀,၇၀၉	၁၁,၄၅၂	၈,၆၆၆	၅,၄၉၉	၃,၂၂၁	၁,၈၀၁	၁,၄၄၇
ကျော့မှူးမြို့နယ်	၂၉,၇၉၂	၁,၇၄၂	၄,၆၁၃	၆,၉၅၈	၆,၉၁၃	၄,၅၉၆	၂,၅၉၉	၁,၃၅၆	၆၃၄	၃၈၁
ကွမ်းခြံကုန်းမြို့နယ်	၂၈,၃၅၂	၁,၆၂၂	၄,၂၅၅	၆,၈၉၁	၆,၉၃၂	၄,၃၃၀	၂,၃၃၁	၁,၁၃၂	၅၆၈	၂၉၁
ဒလမြို့နယ်	၃၇,၉၁၂	၁,၃၅၇	၄,၄၈၂	၇,၆၂၅	၈,၂၆၀	၆,၂၃၆	၄,၁၉၆	၂,၅၀၈	၁,၅၇၀	၁,၆၇၈
ဆိပ်ကြီး/ခနောင်တိုမြို့နယ်	၇,၇၂၉	၃၄၅	၁,၀၄၁	၁,၅၇၁	၁,၆၄၉	၁,၂၉၃	၈၁၅	၄၉၈	၂၈၅	၂၃၂
ကိုကိုးကျွန်းမြို့နယ်	၃၅၁	၂၅	၇၁	၁၁၃	၈၂	၃၅	၁၆	၆	၂	၁
တံတားမြို့နယ်ခွဲ	၉,၄၉၃	၅၀၁	၁,၇၆၇	၂,၇၀၈	၂,၃၁၂	၁,၂၆၆	၅၆၃	၂၄၇	၈၉	၄၀
အနောက်ပိုင်းခရိုင်	၁၉၀,၇၈၂	၁၀,၈၃၃	၂၆,၀၅၆	၃၆,၅၉၈	၃၈,၉၈၉	၂၉,၁၂၄	၁၈,၄၁၃	၁၁,၇၇၉	၈,၅၉၅	၁၀,၃၉၅
ကျောက်တံတားမြို့နယ်	၆,၁၂၀	၅၄၈	၉၈၃	၁,၁၇၂	၁,၁၅၆	၈၇၀	၅၂၇	၃၂၀	၂၃၄	၃၁၀
ပန်းဘဲတန်းမြို့နယ်	၆,၅၆၃	၄၇၄	၈၅၈	၁,၀၄၉	၁,၁၇၉	၁,၀၅၇	၆၅၃	၄၄၂	၃၀၉	၅၄၂
လမ်းမတော်မြို့နယ်	၈,၅၉၉	၇၁၆	၁,၂၉၃	၁,၆၆၇	၁,၇၅၁	၁,၂၇၁	၇၂၃	၄၆၂	၃၂၈	၃၈၈
လသာမြို့နယ်	၄,၄၇၃	၅၀၆	၇၀၈	၈၆၅	၈၃၀	၆၀၆	၃၇၆	၂၄၁	၁၄၁	၂၀၀
အလုံမြို့နယ်	၁၀,၉၄၃	၆၀၅	၁,၅၂၄	၂,၀၅၅	၂,၃၆၅	၁,၆၇၀	၁,၀၃၈	၆၅၉	၄၆၀	၅၆၇
ကြည့်မြင်တိုင်မြို့နယ်	၂၃,၀၆၂	၁,၀၅၆	၂,၉၈၄	၄,၃၈၅	၄,၆၁၈	၃,၆၀၇	၂,၃၂၄	၁,၅၇၃	၁,၁၆၄	၁,၃၅၁
စမ်းချောင်းမြို့နယ်	၂၀,၆၃၅	၁,၃၃၂	၃,၁၃၈	၄,၂၀၃	၄,၃၅၅	၃,၀၂၆	၁,၈၆၃	၁,၀၇၁	၈၀၃	၈၄၄
လှိုင်မြို့နယ်	၃၂,၈၃၇	၁,၅၃၄	၄,၄၆၄	၆,၄၀၉	၆,၈၇၉	၅,၀၉၅	၃,၂၂၂	၂,၀၈၃	၁,၅၀၇	၁,၆၄၄
ကမာရွတ်မြို့နယ်	၁၆,၂၉၉	၉၀၁	၂,၂၉၉	၃,၁၅၉	၃,၃၁၁	၂,၄၈၇	၁,၅၆၈	၁,၀၀၈	၆၇၅	၈၉၁
မရမ်းကုန်းမြို့နယ်	၃၈,၈၀၇	၁,၈၀၀	၄,၈၀၉	၇,၃၀၆	၇,၉၄၇	၆,၁၃၂	၃,၉၅၂	၂,၆၂၆	၁,၉၄၄	၂,၂၉၁
ဒဂုံမြို့နယ်	၄,၆၀၈	၃၁၃	၅၈၃	၈၅၁	၉၆၂	၇၄၅	၄၅၀	၂၇၀	၁၈၈	၂၄၆
ဗဟန်းမြို့နယ်	၁၇,၄၂၆	၁,၀၃၀	၂,၃၅၈	၃,၃၉၉	၃,၅၇၂	၂,၄၈၉	၁,၆၇၆	၁,၀၀၆	၈၁၉	၁,၀၇၇
ဆိပ်ကမ်းမြို့နယ်	၄၁၀	၁၈	၅၅	၇၈	၆၄	၆၉	၄၁	၁၈	၂၃	၄၄

မြန်မာနိုင်ငံလူ့ဦးရေနှင့်အိမ်အကြောင်းအရာသန်းခေါင်စာရင်း

သန်းခေါင်စာရင်းအစီရင်ခံစာ အတွဲ (၃ - ၄)

အပိုင်း (ခ) လူမှုရေးဆိုင်ရာအချက်အလက်များ

ဇယား (ခ - ခ)။ အိမ်ထောင်စုလူဦးရေကို အိမ်ထောင်ဦးစီးနှင့်တော်စပ်ပုံအလိုက် ကျား/မ ခွဲခြားဖော်ပြသောဇယား

ကျား/မ	အိမ်ထောင်ဦးစီးနှင့်တော်စပ်ပုံ											
	စုစုပေါင်း	အိမ်ထောင်ဦးစီး	ဇနီး/ ခင်ပွန်း	သား/ သမီး	သမက်/ ချွေးမ	မြေး/မြစ်	မိဘ/ ယောက္ခမ	မောင်နှမ	အဘိုး/ အဘွား	ဆွေမျိုး	မွေးစားသား/ သမီး	ဆွေမျိုး မတော်စပ်သူ
ရန်ကုန်တိုင်းဒေသကြီး	၆,၉၄၉,၄၄၀	၁,၅၈၂,၉၄၄	၁,၁၀၀,၆၇၀	၂,၅၆၅,၆၇၄	၂၃၆,၃၂၃	၄၆၅,၆၃၉	၉၇,၇၉၄	၁၉၆,၄၆၆	၃,၄၇၉	၄၁၆,၀၁၀	၁၄,၀၈၃	၂၇၀,၃၅၈
ကျား	၃,၂၅၈,၄၆၉	၁,၁၉၉,၀၀၃	၂၇,၉၇၃	၁,၂၅၇,၁၆၅	၁၂၂,၃၃၂	၂၃၄,၀၅၆	၂၂,၉၈၉	၇၈,၅၉၆	၇၀၆	၁၈၆,၁၁၁	၆,၇၃၀	၁၂၂,၈၀၈
မ	၃,၆၉၀,၉၇၁	၃၈၃,၉၄၁	၁,၀၇၂,၆၉၇	၁,၃၀၈,၅၀၉	၁၁၃,၉၉၁	၂၃၁,၅၈၃	၇၄,၈၀၅	၁၁၇,၈၇၀	၂,၇၇၃	၂၂၉,၈၉၉	၇,၃၅၃	၁၄၇,၅၅၀
မြောက်ပိုင်းခရိုင်	၂,၄၅၆,၅၂၉	၅၆၆,၁၆၇	၄၁၂,၀၁၄	၉၄၁,၅၃၈	၇၄,၉၅၇	၁၄၅,၃၁၄	၃၆,၅၉၅	၅၉,၈၂၇	၁,၂၉၃	၁၂၇,၂၅၁	၄,၇၁၄	၈၆,၈၅၉
ကျား	၁,၁၅၉,၄၉၈	၄၄၄,၂၂၃	၇,၅၁၆	၄၆၃,၀၆၆	၃၉,၅၀၂	၇၃,၀၉၆	၈,၅၅၉	၂၄,၁၈၇	၂၅၇	၅၆,၇၀၅	၂,၄၀၅	၃၉,၉၈၂
မ	၁,၂၉၇,၀၃၁	၁၂၁,၉၄၄	၄၀၄,၄၉၈	၄၇၈,၄၇၂	၃၅,၄၅၅	၇၂,၂၁၈	၂၈,၀၃၆	၃၅,၆၄၀	၁,၀၃၆	၇၀,၅၄၆	၂,၃၀၉	၄၆,၈၇၇
အရှေ့ပိုင်းခရိုင်	၂,၂၅၈,၀၄၀	၄၈၆,၇၉၀	၃၂၂,၉၄၄	၇၈၃,၂၀၀	၉၂,၁၈၅	၁၈၆,၀၆၇	၃၄,၂၉၈	၇၆,၆၁၄	၁,၁၂၄	၁၇၁,၀၅၉	၄,၇၅၃	၉၉,၀၀၆
ကျား	၁,၀၅၇,၁၉၄	၃၅၄,၄၄၄	၁၁,၄၇၈	၃၈၀,၅၁၉	၄၈,၄၇၄	၉၃,၈၀၆	၇,၉၄၄	၃၁,၄၃၃	၂၁၈	၇၈,၄၀၇	၂,၁၅၃	၄၈,၃၁၈
မ	၁,၂၀၀,၈၄၆	၁၃၂,၃၄၆	၃၁၁,၄၆၆	၄၀၂,၆၈၁	၄၃,၇၁၁	၉၂,၂၆၁	၂၆,၃၅၄	၄၅,၁၈၁	၉၀၆	၉၂,၆၅၂	၂,၆၀၀	၅၀,၆၈၈
တောင်ပိုင်းခရိုင်	၁,၃၇၉,၈၅၃	၃၃၉,၂၀၅	၂၅၀,၁၈၁	၅၇၉,၇၂၈	၄၁,၂၃၂	၇၆,၆၂၉	၁၂,၀၃၉	၂၂,၉၈၃	၅၉၀	၃၉,၀၂၈	၂,၇၁၁	၁၅,၅၂၇
ကျား	၆၆၁,၁၂၀	၂၆၈,၇၄၄	၃,၆၃၆	၂၈၈,၈၀၇	၂၀,၃၅၆	၃၈,၄၁၄	၂,၉၂၉	၉,၃၄၂	၁၃၇	၁၈,၉၁၂	၁,၄၂၈	၈,၄၁၅
မ	၇၁၈,၇၃၃	၇၀,၄၆၁	၂၄၆,၅၄၅	၂၉၀,၉၂၁	၂၀,၈၇၆	၃၈,၂၁၅	၉,၁၁၀	၁၃,၆၄၁	၄၅၃	၂၀,၁၁၆	၁,၂၈၃	၇,၁၁၂
အနောက်ပိုင်းခရိုင်	၈၅၅,၀၁၈	၁၉၀,၇၈၂	၁၁၅,၅၃၁	၂၆၁,၂၀၈	၂၇,၉၄၉	၅၇,၆၂၉	၁၄,၈၆၂	၃၇,၀၄၂	၄၇၂	၇၈,၆၇၂	၁,၉၀၅	၆၈,၉၆၆
ကျား	၃၈၀,၆၅၇	၁၃၁,၅၉၂	၅,၃၄၃	၁၂၄,၇၇၃	၁၄,၀၀၀	၂၈,၇၄၀	၃,၅၅၇	၁၃,၆၃၄	၉၄	၃၂,၀၈၇	၇၄၄	၂၆,၀၉၃
မ	၄၇၄,၃၆၁	၅၉,၁၉၀	၁၁၀,၁၈၈	၁၃၆,၄၃၅	၁၃,၉၄၉	၂၈,၈၈၉	၁၁,၃၀၅	၂၃,၄၀၈	၃၇၈	၄၆,၅၈၅	၁,၁၆၁	၄၂,၈၇၃

ဇယား (ခ - ၂)။ အသက်(၁၀)နှစ်နှင့်အထက် အိမ်ထောင်စုနှင့်အဖွဲ့အစည်းလူဦးရေကို အိမ်ထောင်ရေးအခြေအနေနှင့် အသက်အုပ်စုအလိုက် ကျား/မ ခွဲခြားဖော်ပြသောဇယား

အသက်အုပ်စု	အိမ်ထောင်ရေးအခြေအနေ					
	စုစုပေါင်း	အပျို/လူပျို	အိမ်ထောင်ရှိ	မုဆိုးဖို/မုဆိုးမ	ကွဲကွာ	သာသနာဝင်
ကျား/မ						
၁၀ နှစ်နှင့်အထက် လူဦးရေ	၆,၂၇၉,၆၂၉	၂,၆၈၅,၀၆၉	၃,၀၆၆,၀၉၄	၃၆၁,၇၉၆	၁၀၃,၉၃၄	၆၂,၇၃၆
၁၀ - ၁၄	၆၄၄,၃၃၉	၆၄၄,၃၃၉	-	-	-	-
၁၅ - ၁၉	၇၂၃,၇၈၈	၆၅၇,၁၇၄	၅၁,၆၂၆	၇၂၅	၁,၅၂၄	၁၂,၇၃၉
၂၀ - ၂၄	၇၆၈,၉၀၉	၅၃၀,၅၅၇	၂၂၂,၆၅၉	၁,၃၂၂	၅,၈၉၅	၈,၄၇၆
၂၅ - ၂၉	၆၈၃,၄၃၇	၃၀၆,၅၂၆	၃၅၇,၆၀၈	၃,၁၈၇	၉,၆၆၁	၆,၄၅၅
၃၀ - ၃၄	၆၂၁,၀၄၁	၁၇၄,၀၂၈	၄၂၂,၈၆၉	၆,၄၈၃	၁၃,၁၇၇	၄,၄၈၄
၃၅ - ၃၉	၅၄၅,၂၅၁	၁၀၆,၁၀၂	၄၀၉,၄၀၈	၁၁,၃၀၄	၁၄,၃၂၂	၄,၁၁၅
၄၀ - ၄၄	၅၀၄,၄၉၃	၇၉,၃၀၈	၃၈၇,၇၅၅	၁၈,၈၉၂	၁၄,၆၅၃	၃,၈၈၅
၄၅ - ၄၉	၄၅၃,၆၂၄	၆၀,၅၈၃	၃၄၇,၉၀၅	၂၇,၇၁၄	၁၃,၅၀၃	၃,၉၁၉
၅၀ - ၅၄	၃၈၁,၉၉၂	၄၅,၈၄၉	၂၈၃,၄၁၃	၃၇,၇၈၂	၁၁,၁၁၁	၃,၈၃၇
၅၅ - ၅၉	၃၀၇,၄၂၆	၃၂,၀၁၁	၂၁၈,၇၅၈	၄၄,၈၂၄	၈,၃၆၀	၃,၄၇၃
၆၀ - ၆၄	၂၂၉,၉၈၀	၂၀,၅၂၆	၁၅၃,၁၃၄	၄၇,၆၃၅	၅,၄၃၅	၃,၂၅၀
၆၅ - ၆၉	၁၅၉,၃၃၉	၁၁,၄၁၀	၉၇,၇၄၀	၄၄,၄၀၆	၃,၁၈၄	၂,၅၉၉
၇၀ - ၇၄	၉၉,၆၉၆	၆,၃၄၈	၅၃,၀၉၁	၃၆,၇၃၆	၁,၅၀၂	၂,၀၁၉
၇၅ - ၇၉	၇၈,၀၂၄	၄,၇၉၂	၃၄,၆၇၁	၃၅,၈၉၅	၉၁၆	၁,၇၅၀
၈၀ - ၈၄	၄၅,၀၀၅	၃,၁၁၄	၁၆,၃၁၁	၂၄,၁၅၃	၄၁၆	၁,၀၁၁
၈၅ - ၈၉	၂၂,၈၃၃	၁,၅၆၄	၆,၅၈၆	၁၃,၉၈၈	၂၀၀	၄၉၅
၉၀ နှစ်နှင့်အထက်	၁၀,၄၅၂	၈၃၈	၂,၅၆၀	၆,၇၅၀	၇၅	၂၂၉

အသက်အုပ်စု	အိမ်ထောင်ရေးအခြေအနေ					
	စုစုပေါင်း	အပျို/လူပျို	အိမ်ထောင်ရှိ	မုဆိုးဖို/မုဆိုးမ	ကွဲကွာ	သာသနာဝင်
ကျား						
၁၀ နှစ်နှင့်အထက်လူဦးရေ	၂,၉၆၇,၀၂၅	၁,၃၁၇,၅၆၆	၁,၄၉၁,၉၀၀	၆၆,၄၉၄	၃၇,၈၀၉	၅၃,၂၅၆
၁၀ - ၁၄	၃၃၀,၇၈၇	၃၃၀,၇၈၇	-	-	-	-
၁၅ - ၁၉	၃၅၉,၇၅၈	၃၃၃,၉၂၀	၁၃,၈၃၄	၂၆၇	၄၀၄	၁၁,၂၉၃
၂၀ - ၂၄	၃၆၅,၈၆၈	၂၆၆,၁၆၅	၈၉,၆၇၈	၃၄၈	၁,၉၂၉	၇,၇၄၈
၂၅ - ၂၉	၃၂၄,၇၆၃	၁၅၃,၄၁၉	၁၆၁,၆၄၅	၆၈၁	၃,၃၁၆	၅,၇၀၂
၃၀ - ၃၄	၂၉၉,၆၂၆	၈၆,၆၃၃	၂၀၂,၉၅၀	၁,၂၅၇	၅,၀၀၄	၃,၇၈၂
၃၅ - ၃၉	၂၅၉,၃၅၇	၄၉,၁၂၉	၁၉၉,၂၈၄	၁,၈၉၄	၅,၆၀၀	၃,၄၅၀
၄၀ - ၄၄	၂၃၅,၁၉၆	၃၃,၃၆၀	၁၉၀,၀၈၃	၂,၉၁၂	၅,၆၆၁	၃,၁၈၀
၄၅ - ၄၉	၂၀၈,၂၅၅	၂၃,၁၇၉	၁၇၂,၆၆၅	၃,၉၈၈	၄,၉၀၅	၃,၂၁၈
၅၀ - ၅၄	၁၇၂,၆၃၀	၁၆,၄၀၅	၁၄၃,၅၉၅	၅,၅၄၀	၃,၉၆၂	၃,၁၂၈
၅၅ - ၅၉	၁၃၆,၆၄၂	၁၀,၄၅၀	၁၁၃,၉၁၀	၆,၆၉၇	၂,၈၀၆	၂,၇၇၉
၆၀ - ၆၄	၁၀၁,၅၀၅	၆,၃၅၂	၈၂,၇၇၃	၈,၀၀၈	၁,၈၀၈	၂,၅၆၄
၆၅ - ၆၉	၆၈,၆၈၁	၃,၃၁၆	၅၄,၄၄၆	၇,၇၅၄	၁,၁၂၈	၂,၀၃၇
၇၀ - ၇၄	၄၂,၄၆၇	၁,၈၀၀	၃၀,၈၇၈	၇,၅၅၄	၆၂၈	၁,၆၀၇
၇၅ - ၇၉	၃၂,၂၈၉	၁,၂၆၄	၂၀,၈၃၉	၈,၃၇၆	၃၆၁	၁,၄၄၉
၈၀ - ၈၄	၁၇,၅၈၁	၇၇၈	၉,၇၅၆	၆,၀၇၅	၁၈၅	၇၈၇
၈၅ - ၈၉	၈,၀၄၇	၃၇၅	၃,၈၁၁	၃,၄၁၁	၈၀	၃၇၀
၉၀ နှစ်နှင့်အထက်	၃,၅၇၃	၂၃၄	၁,၄၁၃	၁,၇၃၂	၃၂	၁၆၂

အသက်အုပ်စု	အိမ်ထောင်ရေးအခြေအနေ					
	စုစုပေါင်း	အပျို/လူပျို	အိမ်ထောင်ရှိ	မုဆိုးဖို/မုဆိုးမ	ကွဲကွာ	သာသနာဝင်
မ						
၁၀ နှစ်နှင့်အထက်လူဦးရေ	၃,၃၁၂,၆၀၄	၁,၃၆၇,၅၀၃	၁,၅၇၄,၁၉၄	၂၉၅,၃၀၂	၆၆,၁၂၅	၉,၄၈၀
၁၀ - ၁၄	၃၁၃,၅၅၂	၃၁၃,၅၅၂	-	-	-	-
၁၅ - ၁၉	၃၆၄,၀၃၀	၃၂၃,၂၅၄	၃၇,၇၅၂	၄၅၈	၁,၁၂၀	၁,၄၄၆
၂၀ - ၂၄	၄၀၃,၀၄၁	၂၆၄,၃၉၂	၁၃၂,၉၈၁	၉၇၄	၃,၉၆၆	၇၂၈
၂၅ - ၂၉	၃၅၈,၆၇၄	၁၅၃,၁၀၇	၁၉၅,၉၆၃	၂,၅၀၆	၆,၃၄၅	၇၅၃
၃၀ - ၃၄	၃၂၁,၄၁၅	၈၇,၃၉၅	၂၁၉,၉၁၉	၅,၂၂၆	၈,၁၇၃	၇၀၂
၃၅ - ၃၉	၂၈၅,၈၉၄	၅၆,၉၇၃	၂၁၀,၁၂၄	၉,၄၁၀	၈,၇၂၂	၆၆၅
၄၀ - ၄၄	၂၆၉,၂၉၇	၄၅,၉၄၈	၁၉၇,၆၇၂	၁၅,၉၈၀	၈,၉၉၂	၇၀၅
၄၅ - ၄၉	၂၄၅,၃၆၉	၃၇,၄၀၄	၁၇၄,၉၄၀	၂၃,၇၂၆	၈,၅၉၈	၇၀၁
၅၀ - ၅၄	၂၀၉,၃၆၂	၂၉,၄၄၄	၁၃၉,၈၁၈	၃၂,၂၄၂	၇,၁၄၉	၇၀၉
၅၅ - ၅၉	၁၇၀,၇၈၄	၂၁,၅၆၁	၁၀၄,၈၄၈	၃၈,၁၂၇	၅,၅၅၄	၆၉၄
၆၀ - ၆၄	၁၂၈,၄၇၅	၁၄,၁၇၄	၇၀,၃၆၁	၃၉,၆၂၇	၃,၆၂၇	၆၈၆
၆၅ - ၆၉	၉၀,၆၅၈	၈,၀၉၄	၄၃,၂၉၄	၃၆,၆၅၂	၂,၀၅၆	၅၆၂
၇၀ - ၇၄	၅၇,၂၂၉	၄,၅၄၈	၂၂,၂၁၃	၂၉,၁၈၂	၈၇၄	၄၁၂
၇၅ - ၇၉	၄၅,၇၃၅	၃,၅၂၈	၁၃,၈၃၂	၂၇,၅၁၉	၅၅၅	၃၀၁
၈၀ - ၈၄	၂၇,၄၂၄	၂,၃၃၆	၆,၅၅၅	၁၈,၀၇၈	၂၃၁	၂၂၄
၈၅ - ၈၉	၁၄,၇၈၆	၁,၁၈၉	၂,၇၇၅	၁၀,၅၇၇	၁၂၀	၁၂၅
၉၀ နှစ်နှင့်အထက်	၆,၈၇၉	၆၀၄	၁,၁၄၇	၅,၀၁၈	၄၃	၆၇

ဇယား (ခ-၃)။ အသက်(၁၅)နှစ်နှင့်အထက်လူဦးရေကို အိမ်ထောင်ရေးအခြေအနေနှင့် ကျား/မ ခွဲခြားဖော်ပြသောဇယား

ကျား/မ	အိမ်ထောင်ရေးအခြေအနေ					
	စုစုပေါင်း	အပျို/လူပျို	အိမ်ထောင်ရှိ	မုဆိုးဖို/မုဆိုးမ	ကွဲကွာ	သာသနာဝင်
ရန်ကုန်တိုင်းဒေသကြီး	၅,၆၃၅,၂၉၀	၂,၀၄၀,၇၃၀	၃,၀၆၆,၀၉၄	၃၆၁,၇၉၆	၁၀၃,၉၃၄	၆၂,၇၃၆
ကျား	၂,၆၃၆,၂၃၈	၉၈၆,၇၇၉	၁,၄၉၁,၉၀၀	၆၆,၄၉၄	၃၇,၈၀၉	၅၃,၂၅၆
မ	၂,၉၉၉,၀၅၂	၁,၀၅၃,၉၅၁	၁,၅၇၄,၁၉၄	၂၉၅,၃၀၂	၆၆,၁၂၅	၉,၄၈၀
မြောက်ပိုင်းခရိုင်	၁,၉၄၇,၃၈၀	၆၆၉,၂၃၂	၁,၁၀၁,၃၉၁	၁၂၁,၁၀၃	၃၆,၄၆၈	၁၉,၁၈၆
ကျား	၉၁၇,၅၆၈	၃၂၆,၉၁၅	၅၃၉,၄၇၃	၂၂,၀၄၂	၁၃,၃၉၀	၁၅,၇၄၈
မ	၁,၀၂၉,၈၁၂	၃၄၂,၃၁၇	၅၆၁,၉၁၈	၉၉,၀၆၁	၂၃,၀၇၈	၃,၄၃၈
အင်းစိန်မြို့နယ်	၂၄၀,၁၇၅	၉၁,၇၂၆	၁၂၅,၆၈၉	၁၅,၇၈၇	၄,၇၉၃	၂,၁၈၀
ကျား	၁၁၃,၀၁၆	၄၅,၁၀၅	၆၁,၅၀၂	၂,၆၆၉	၁,၈၀၄	၁,၉၃၆
မ	၁၂၇,၁၅၉	၄၆,၆၂၁	၆၄,၁၈၇	၁၃,၁၁၈	၂,၉၈၉	၂၄၄
မင်္ဂလာဒုံမြို့နယ်	၂၅၄,၈၁၂	၉၅,၉၀၇	၁၃၃,၈၈၃	၁၆,၂၉၇	၄,၄၆၂	၄,၂၆၃
ကျား	၁၁၈,၉၇၆	၄၆,၄၄၄	၆၅,၂၅၇	၂,၇၄၃	၁,၅၁၈	၃,၀၁၄
မ	၁၃၅,၈၃၆	၄၉,၄၆၃	၆၈,၆၂၆	၁၃,၅၅၄	၂,၉၄၄	၁,၂၄၉
မှော်ဘီမြို့နယ်	၁၇၈,၂၀၄	၅၅,၅၃၆	၁၀၄,၅၅၆	၁၁,၇၉၅	၃,၂၅၃	၃,၀၆၄
ကျား	၈၇,၀၃၂	၂၉,၄၁၁	၅၁,၅၂၅	၂,၂၂၄	၁,၂၀၇	၂,၆၆၅
မ	၉၁,၁၇၂	၂၆,၁၂၅	၅၃,၀၃၁	၉,၅၇၁	၂,၀၄၆	၃၉၉
လှည်းကူးမြို့နယ်	၁၉၂,၆၀၆	၅၈,၁၄၇	၁၁၆,၄၉၉	၁၂,၀၈၈	၃,၁၈၆	၂,၆၈၆
ကျား	၉၄,၄၈၀	၃၁,၀၇၃	၅၇,၄၅၃	၂,၃၆၆	၁,၃၁၈	၂,၂၇၀
မ	၉၈,၁၂၆	၂၇,၀၇၄	၅၉,၀၄၆	၉,၇၂၂	၁,၈၆၈	၄၁၆
တိုက်ကြီးမြို့နယ်	၁၉၈,၀၄၂	၅၄,၈၇၄	၁၂၂,၅၄၂	၁၄,၇၉၄	၄,၀၀၆	၁,၈၂၆
ကျား	၉၄,၂၈၅	၂၇,၉၅၃	၆၀,၁၀၂	၃,၀၅၀	၁,၅၈၀	၁,၆၀၀
မ	၁၀၃,၇၅၇	၂၆,၉၂၁	၆၂,၄၄၀	၁၁,၇၄၄	၂,၄၂၆	၂၂၆
ထန်းတပင်မြို့နယ်	၁၀၂,၅၆၈	၃၀,၉၆၄	၆၃,၃၆၈	၆,၁၉၁	၁,၃၉၀	၆၅၅
ကျား	၄၉,၆၈၇	၁၅,၈၄၇	၃၁,၂၃၅	၁,၄၃၉	၅၄၆	၆၂၀
မ	၅၂,၈၈၁	၁၅,၁၁၇	၃၂,၁၃၃	၄,၇၅၂	၈၄၄	၃၅

ကျား/မ	အိမ်ထောင်ရေးအခြေအနေ					
	စုစုပေါင်း	အပျို/လူပျို	အိမ်ထောင်ရှိ	မုဆိုးဖို/မုဆိုးမ	ကွဲကွာ	သာသနာဝင်
ရွှေပြည်သာမြို့နယ်						
ကျား	၂၅၇,၉၄၀	၈၈,၈၉၇	၁၄၄,၉၆၃	၁၆,၆၀၆	၅,၃၁၅	၂,၁၅၉
မ	၁၂၀,၇၂၉	၄၃,၈၇၅	၇၀,၄၁၈	၂,၉၀၆	၁,၈၆၇	၁,၆၆၃
လှိုင်သာယာမြို့နယ်						
ကျား	၅၂၃,၀၃၃	၁၉၃,၁၈၁	၂၈၉,၈၉၁	၂၇,၅၄၅	၁၀,၀၆၃	၂,၃၅၃
မ	၂၃၉,၃၆၃	၈၇,၂၀၇	၁၄၁,၉၈၁	၄,၆၄၅	၃,၅၅၀	၁,၉၈၀
အရှေ့ပိုင်းခရိုင်						
ကျား	၁,၈၆၁,၃၄၀	၇၀၄,၁၃၀	၉၇၀,၉၇၄	၁၂၇,၇၂၄	၃၇,၄၇၉	၂၁,၀၃၃
မ	၈၆၇,၉၃၃	၃၄၄,၀၆၃	၄၆၉,၅၁၅	၂၂,၃၀၄	၁၃,၁၅၆	၁၈,၈၉၅
သယ်နန်းကျွန်းမြို့နယ်						
ကျား	၁၆၇,၅၀၈	၆၄,၇၂၆	၈၄,၄၂၁	၁၁,၈၅၂	၃,၃၂၈	၃,၁၈၁
မ	၇၇,၀၆၃	၃၀,၇၁၂	၄၀,၅၁၂	၂,၀၃၁	၁,၁၃၆	၂,၆၇၂
ရန်ကင်းမြို့နယ်						
ကျား	၅၈,၂၅၉	၂၄,၁၃၂	၂၇,၇၂၉	၄,၁၈၆	၉၉၇	၁,၂၁၅
မ	၂၆,၃၇၇	၁၀,၇၉၄	၁၃,၄၂၁	၆၈၂	၃၄၂	၁,၁၃၈
ထောင်ဥက္ကလာပမြို့နယ်						
ကျား	၁၃၂,၀၉၈	၅၄,၂၁၆	၆၄,၁၄၉	၉,၄၈၄	၂,၃၉၅	၁,၈၅၄
မ	၆၀,၆၃၉	၂၅,၆၃၈	၃၀,၇၇၇	၁,၆၁၄	၈၀၄	၁,၈၀၆
မြောက်ဥက္ကလာပမြို့နယ်						
ကျား	၂၆၃,၄၆၁	၁၀၀,၇၈၂	၁၃၅,၀၃၂	၁၈,၈၆၀	၅,၅၆၉	၃,၂၁၈
မ	၁၄၃,၁၀၈	၅၃,၅၂၃	၆၉,၈၁၈	၁၅,၅၃၉	၃,၅၆၃	၆၆၅
သာကေတမြို့နယ်						
ကျား	၁၇၅,၉၇၉	၆၆,၅၇၅	၉၀,၁၉၄	၁၂,၈၇၂	၃,၉၈၉	၂,၃၄၉
မ	၈၃,၉၈၈	၃၄,၄၈၁	၄၃,၄၃၁	၂,၃၃၁	၁,၄၇၃	၂,၂၇၂
ဒေါပုံမြို့နယ်						
ကျား	၅၇,၇၂၁	၂၀,၅၉၀	၃၁,၀၂၅	၄,၁၁၆	၁,၃၈၄	၆၀၆
မ	၂၇,၇၉၂	၁၁,၁၀၂	၁၄,၉၇၁	၆၅၂	၄၆၈	၅၉၉
	၂၉,၉၂၉	၉,၄၈၈	၁၆,၀၅၄	၃,၄၆၄	၉၁၆	၇

ကျား/မ	အိမ်ထောင်ရေးအခြေအနေ					
	စုစုပေါင်း	အပျို/လူပျို	အိမ်ထောင်ရှိ	မုဆိုးဖို/မုဆိုးမ	ကွဲကွာ	သာသနာဝင်
တာမွေမြို့နယ်	၁၃၆,၄၀၅	၅၉,၂၀၂	၆၅,၂၁၀	၈,၃၀၆	၂,၁၅၇	၁,၅၃၀
ကျား	၅၉,၉၆၆	၂၅,၇၅၉	၃၀,၆၉၉	၁,၃၄၃	၆၅၀	၁,၅၁၅
မ	၇၆,၄၃၉	၃၃,၄၄၃	၃၄,၅၁၁	၆,၉၆၃	၁,၅၀၇	၁၅
ပုဇွန်တောင်မြို့နယ်	၄၀,၂၇၈	၁၇,၈၆၄	၁၉,၀၂၉	၂,၃၅၅	၅၅၅	၄၇၅
ကျား	၁၈,၀၅၈	၇,၉၆၁	၉,၀၃၇	၄၂၈	၁၆၅	၄၆၇
မ	၂၂,၂၂၀	၉,၉၀၃	၉,၉၉၂	၁,၉၂၇	၃၉၀	၈
ဗိုလ်တထောင်မြို့နယ်	၃၃,၈၉၀	၁၅,၀၁၀	၁၆,၁၄၁	၁,၉၈၁	၄၃၂	၃၂၆
ကျား	၁၅,၇၈၀	၇,၂၂၇	၇,၇၃၄	၃၅၃	၁၄၃	၃၂၃
မ	၁၈,၁၁၀	၇,၇၈၃	၈,၄၀၇	၁,၆၂၈	၂၈၉	၃
ဒဂုံမြို့သစ် (တောင်ပိုင်း)	၂၇၉,၁၇၁	၉၅,၀၁၆	၁၅၆,၄၁၅	၁၉,၃၅၆	၆,၅၃၂	၁,၈၅၂
ကျား	၁၃၃,၇၇၆	၄၉,၇၆၆	၇၆,၆၆၉	၃,၃၅၆	၂,၃၈၀	၁,၆၀၅
မ	၁၄၅,၃၉၅	၄၅,၂၅၀	၇၉,၇၄၆	၁၆,၀၀၀	၄,၁၅၂	၂၄၇
ဒဂုံမြို့သစ် (မြောက်ပိုင်း)	၁၆၂,၀၄၅	၅၉,၁၃၆	၈၆,၈၉၁	၁၁,၇၇၄	၃,၀၅၀	၁,၁၉၄
ကျား	၇၅,၀၁၁	၂၈,၈၀၉	၄၁,၉၄၉	၂,၂၅၉	၁,၀၃၄	၉၆၀
မ	၈၇,၀၃၄	၃၀,၃၂၇	၄၄,၉၄၂	၉,၅၁၅	၂,၀၁၆	၂၃၄
ဒဂုံမြို့သစ် (အရှေ့ပိုင်း)	၁၂၄,၈၅၀	၄၂,၉၈၄	၆၈,၅၀၉	၈,၅၂၈	၂,၇၈၈	၂,၀၄၁
ကျား	၅၉,၉၆၃	၂၁,၉၉၀	၃၃,၅၅၅	၁,၅၂၂	၁,၀၃၀	၁,၈၆၆
မ	၆၄,၈၈၇	၂၀,၉၉၄	၃၄,၉၅၄	၇,၀၀၆	၁,၇၅၈	၁၇၅
ဒဂုံမြို့သစ် (ဆိပ်ကမ်း)	၁၂၃,၈၉၆	၄၀,၃၆၄	၇၂,၇၉၀	၇,၅၈၄	၂,၆၅၉	၄၉၉
ကျား	၆၀,၂၄၇	၂၁,၆၀၁	၃၅,၉၂၀	၁,၃၄၄	၉၄၉	၄၃၃
မ	၆၃,၆၄၉	၁၈,၇၆၃	၃၆,၈၇၀	၆,၂၄၀	၁,၇၁၀	၆၆
မင်္ဂလာတောင်ညွန့်မြို့နယ်	၁၀၅,၇၇၉	၄၃,၅၃၃	၅၃,၄၃၉	၆,၄၇၀	၁,၆၄၄	၆၉၃
ကျား	၄၈,၉၂၀	၂၀,၉၆၄	၂၅,၆၂၆	၁,၀၆၈	၅၇၆	၆၈၆
မ	၅၆,၈၅၉	၂၂,၅၆၉	၂၇,၈၁၃	၅,၄၀၂	၁,၀၆၈	၇

ကျား/မ	အိမ်ထောင်ရေးအခြေအနေ					
	စုစုပေါင်း	အပျို/လူပျို	အိမ်ထောင်ရှိ	မုဆိုးစို/မုဆိုးမ	ကွဲကွာ	သာသနာဝင်
တောင်ပိုင်းခရိုင်	၁,၀၂၁,၄၇၃	၂၉၆,၄၂၉	၆၂၇,၈၆၇	၆၇,၆၉၇	၁၈,၆၃၅	၁၀,၈၄၅
ကျား	၄၈၈,၅၈၈	၁၅၁,၀၆၇	၃၀၆,၈၀၈	၁၄,၃၁၅	၇,၄၀၉	၈,၉၈၉
မ	၅၃၂,၈၈၅	၁၄၅,၃၆၂	၃၂၁,၀၅၉	၅၃,၃၈၂	၁၁,၂၂၆	၁,၈၅၆
သန်လျင်မြို့နယ်	၁၉၈,၈၅၄	၆၁,၉၁၁	၁၁၇,၃၅၉	၁၂,၈၉၉	၃,၈၀၁	၂,၈၈၄
ကျား	၉၅,၆၁၆	၃၂,၇၅၇	၅၇,၀၈၈	၂,၂၉၇	၁,၄၆၆	၂,၀၀၈
မ	၁၀၃,၂၃၈	၂၉,၁၅၄	၆၀,၂၇၁	၁၀,၆၀၂	၂,၃၃၅	၈၇၆
ကျောက်တန်းမြို့နယ်	၉၈,၇၀၅	၂၇,၅၄၂	၆၂,၆၅၉	၆,၀၀၀	၁,၅၂၅	၉၇၉
ကျား	၄၇,၁၅၀	၁၃,၉၆၅	၃၀,၆၈၁	၁,၂၄၁	၅၆၉	၆၉၄
မ	၅၁,၅၅၅	၁၃,၅၇၇	၃၁,၉၇၈	၄,၇၅၉	၉၅၆	၂၈၅
သုံးခွဲမြို့နယ်	၁၁၄,၃၇၂	၃၀,၁၁၆	၇၃,၈၉၈	၇,၄၀၀	၁,၉၆၃	၉၉၅
ကျား	၅၃,၃၇၅	၁၄,၀၂၇	၃၆,၀၈၆	၁,၅၈၄	၆၉၅	၉၈၃
မ	၆၀,၉၉၇	၁၆,၀၈၉	၃၇,၈၁၂	၅,၈၁၆	၁,၂၆၈	၁၂
ခရမ်းမြို့နယ်	၁၁၃,၁၆၅	၃၁,၂၅၆	၇၁,၇၃၈	၇,၄၁၃	၁,၈၁၈	၉၄၀
ကျား	၅၂,၇၂၄	၁၄,၅၈၉	၃၄,၈၉၇	၁,၆၆၃	၆၇၅	၉၀၀
မ	၆၀,၄၄၁	၁၆,၆၆၇	၃၆,၈၄၁	၅,၇၅၀	၁,၁၄၃	၄၄၀
တွံတေးမြို့နယ်	၁၅၈,၉၈၉	၅၀,၆၈၆	၉၃,၅၀၂	၁၀,၀၇၂	၂,၅၄၇	၂,၁၈၂
ကျား	၇၇,၀၂၁	၂၆,၀၄၂	၄၅,၈၆၃	၂,၃၅၁	၁,၀၆၄	၁,၇၀၁
မ	၈၁,၉၆၈	၂၄,၆၄၄	၄၇,၆၃၉	၇,၇၂၁	၁,၄၈၃	၄၈၁
ကော့မှူးမြို့နယ်	၈၄,၀၄၅	၂၃,၆၉၂	၅၂,၀၈၀	၅,၉၃၅	၁,၄၅၉	၈၇၉
ကျား	၄၀,၄၀၈	၁၂,၀၅၄	၂၅,၄၁၇	၁,၅၀၀	၆၀၄	၈၃၃
မ	၄၃,၆၃၇	၁၁,၆၃၈	၂၆,၆၆၃	၄,၄၃၅	၈၅၅	၄၆
ကွမ်းခြံကုန်းမြို့နယ်	၇၉,၂၂၂	၂၀,၆၆၅	၅၀,၇၉၇	၅,၅၈၁	၁,၃၉၇	၇၈၂
ကျား	၃၇,၆၃၁	၁၀,၁၈၆	၂၄,၇၆၂	၁,၃၇၀	၅၉၅	၇၁၈
မ	၄၁,၅၉၁	၁၀,၄၇၉	၂၆,၀၃၅	၄,၂၁၁	၈၀၂	၆၄
ဒလမြို့နယ်	၁၂၂,၈၄၆	၃၇,၄၄၆	၇၂,၄၆၄	၈,၉၆၅	၃,၀၆၄	၉၀၇
ကျား	၅၉,၁၆၀	၂၀,၀၈၈	၃၅,၃၇၈	၁,၅၆၉	၁,၂၆၃	၈၆၂
မ	၆၃,၆၈၆	၁၇,၃၅၈	၃၇,၀၈၆	၇,၃၉၆	၁,၈၀၁	၄၅

ကျား/မ	အိမ်ထောင်ရေးအခြေအနေ					
	စုစုပေါင်း	အပျို/လူပျို	အိမ်ထောင်ရှိ	မုဆိုးဖို/မုဆိုးမ	ကွဲကွာ	သာသနာဝင်
ဆိပ်ကြီး/ ခနောင်တိုမြို့နယ်						
ကျား	၂၃,၈၅၅	၆,၇၆၁	၁၄,၄၆၁	၁,၇၇၅	၆၅၂	၁၇၆
မ	၁၁,၈၃၆	၃,၉၄၄	၇,၁၀၁	၃၃၀	၂၈၈	၁၇၃
ကိုကိုးကျွန်းမြို့နယ်						
ကျား	၁၁,၉၈၉	၂,၈၁၇	၇,၃၆၀	၁,၄၄၅	၃၆၄	၃
မ	၁၅,၅၇၉	၄၄၇	၁,၀၆၀	၃၂	၄၀	-
တံတားမြို့နယ်ခွဲ						
ကျား	၁,၁၀၂	၃၈၀	၆၈၁	၁၄	၂၇	-
မ	၄၇၇	၆၇	၃၇၉	၁၈	၁၃	-
အနောက်ပိုင်းခရိုင်						
ကျား	၅၅,၈၇၁	၅,၉၀၇	၁၇,၈၄၉	၁,၆၂၅	၃၆၉	၁၂၁
မ	၁၂,၅၆၅	၃,၀၃၅	၈,၈၅၄	၃၉၆	၁၆၃	၁၁၇
ကျောက်တံတားမြို့နယ်						
ကျား	၁၃,၃၀၆	၂,၈၇၂	၈,၉၉၅	၁,၂၂၉	၂၀၆	၄
မ	၈၀၅,၀၉၇	၃၇၀,၉၃၉	၃၆၅,၈၆၂	၄၅,၂၇၂	၁၁,၃၅၂	၁၁,၆၇၂
ကျား	၃၆၂,၁၄၉	၁၆၄,၇၃၄	၁၇၆,၁၀၄	၇,၈၃၃	၃,၈၅၄	၉,၆၂၄
မ	၄၄၂,၉၄၈	၂၀၆,၂၀၅	၁၈၉,၇၅၈	၃၇,၄၃၉	၇,၄၉၈	၂,၀၄၈
ကျောက်တံတားမြို့နယ်						
ကျား	၂၅,၅၆၆	၁၃,၁၃၂	၁၀,၆၀၉	၁,၄၈၆	၃၃၉	-
မ	၁၁,၅၈၅	၆,၁၀၈	၅,၁၂၁	၂၄၆	၁၁၀	-
ပန်းဘဲတန်းမြို့နယ်						
ကျား	၁၃,၉၈၁	၇,၀၂၄	၅,၄၈၈	၁,၂၄၀	၂၂၉	-
မ	၂၇,၃၉၁	၁၂,၉၇၀	၁၂,၅၃၁	၁,၅၁၁	၃၆၈	၁၁
လမ်းမတော်မြို့နယ်						
ကျား	၁၂,၂၂၄	၅,၇၅၄	၆,၀၄၆	၂၇၄	၁၄၀	၁၀
မ	၁၅,၁၆၇	၇,၂၁၆	၆,၄၈၅	၁,၂၃၇	၂၂၈	၁
လမ်းမတော်မြို့နယ်						
ကျား	၄၁,၅၉၅	၂၂,၈၈၁	၁၆,၀၇၄	၁,၇၉၂	၃၉၃	၄၅၅
မ	၁၇,၄၀၀	၈,၈၇၇	၇,၆၅၀	၂၉၁	၁၂၉	၄၅၃
လသာမြို့နယ်						
ကျား	၂၄,၁၉၅	၁၄,၀၀၄	၈,၄၂၄	၁,၅၀၁	၂၆၄	၂
မ	၂၂,၃၂၂	၁၂,၆၇၉	၈,၂၅၃	၁,၁၃၃	၂၁၅	၄၂
အလုံမြို့နယ်						
ကျား	၉,၃၃၆	၄,၉၆၃	၄,၀၆၄	၂၀၅	၈၆	၁၈
မ	၁၂,၉၈၆	၇,၇၁၆	၄,၁၈၉	၉၂၈	၁၂၉	၂၄
အလုံမြို့နယ်						
ကျား	၄၆,၄၆၈	၂၀,၉၅၅	၂၁,၈၆၈	၂,၅၇၈	၅၅၄	၅၁၃
မ	၂၁,၀၅၀	၉,၃၃၂	၁၀,၅၉၆	၄၄၁	၁၈၃	၄၉၈
အလုံမြို့နယ်						
ကျား	၂၅,၄၁၈	၁၁,၆၂၃	၁၁,၂၇၂	၂,၁၃၇	၃၇၁	၁၅

ကျား/မ	အိမ်ထောင်ရေးအခြေအနေ					
	စုစုပေါင်း	အပျို/လူပျို	အိမ်ထောင်ရှိ	မုဆိုးဖို/မုဆိုးမ	ကွဲကွာ	သာသနာဝင်
ကြည့်မြင်တိုင်မြို့နယ်	၈၆,၈၃၅	၃၃,၉၅၈	၄၅,၃၆၂	၅,၄၂၂	၁,၅၆၆	၅၂၇
ကျား	၃၉,၉၃၉	၁၅,၉၈၃	၂၁,၉၈၃	၈၇၉	၅၇၈	၅၁၆
မ	၄၆,၈၉၆	၁၇,၉၇၅	၂၃,၃၇၉	၄,၅၄၃	၉၈၈	၁၁
စမ်းချောင်းမြို့နယ်	၈၄,၆၉၈	၄၁,၀၁၅	၃၆,၂၃၄	၄,၉၄၆	၁,၁၀၁	၁,၄၀၂
ကျား	၃၆,၄၀၁	၁၇,၀၅၈	၁၆,၉၅၈	၈၇၃	၃၃၂	၁,၁၈၀
မ	၄၈,၂၉၇	၂၃,၉၅၇	၁၉,၂၇၆	၄,၀၇၃	၇၆၉	၂၂၂
လှိုင်မြို့နယ်	၁၃၂,၅၂၉	၅၉,၆၀၇	၆၂,၂၂၆	၇,၆၆၃	၂,၀၂၁	၁,၀၁၂
ကျား	၆၀,၅၇၀	၂၇,၈၇၄	၂၉,၇၄၅	၁,၃၂၉	၆၆၈	၉၅၄
မ	၇၁,၉၅၉	၃၁,၇၃၃	၃၂,၄၈၁	၆,၃၃၄	၁,၃၅၃	၅၈
ကမာရွတ်မြို့နယ်	၇၂,၅၇၀	၃၈,၄၆၆	၂၉,၆၆၉	၃,၃၃၂	၈၁၁	၂၅၂
ကျား	၃၀,၉၄၉	၁၅,၆၃၀	၁၄,၂၁၇	၅၉၅	၂၆၅	၂၄၂
မ	၄၁,၆၂၁	၂၂,၈၃၆	၁၅,၄၅၂	၂,၇၃၇	၅၄၆	၁၁၀
မရမ်းကုန်းမြို့နယ်	၁၆၀,၀၃၇	၆၇,၃၂၆	၇၇,၅၄၈	၉,၅၇၉	၂,၆၄၉	၂,၉၇၅
ကျား	၇၃,၆၄၃	၃၁,၁၁၀	၃၇,၇၄၂	၁,၆၉၂	၉၀၆	၂,၁၉၃
မ	၈၆,၃၉၄	၃၆,၂၁၆	၃၉,၈၀၆	၇,၈၈၇	၁,၇၄၃	၇၈၂
ဒဂုံမြို့နယ်	၂၀,၉၀၉	၉,၅၈၉	၉,၄၅၆	၁,၁၆၂	၂၅၉	၄၄၃
ကျား	၉,၆၉၄	၄,၃၄၀	၄,၆၆၄	၁၈၅	၈၄	၄၂၁
မ	၁၁,၂၁၅	၅,၂၄၉	၄,၇၉၂	၉၇၇	၁၇၅	၂၂၂
ဗဟန်းမြို့နယ်	၈၁,၈၈၀	၃၇,၅၀၂	၃၄,၈၇၄	၄,၅၆၉	၁,၀၄၇	၃,၈၈၈
ကျား	၃၇,၉၄၂	၁၇,၁၁၅	၁၆,၆၈၁	၇၉၅	၃၆၄	၂,၉၈၇
မ	၄၃,၉၃၈	၂၀,၃၈၇	၁၈,၁၉၃	၃,၇၇၄	၆၈၃	၉၀၁
ဆိပ်ကမ်းမြို့နယ်	၂,၂၉၇	၈၅၉	၁,၁၅၈	၉၉	၂၉	၁၅၂
ကျား	၁,၄၁၆	၅၉၀	၆၃၇	၂၈	၉	၁၅၂
မ	၈၈၁	၂၆၉	၅၂၁	၇၁	၂၀	-

မြန်မာနိုင်ငံလူ့ဦးရေနှင့်အိမ်အကြောင်းအရာသန်းခေါင်စာရင်း

သန်းခေါင်စာရင်းအစီရင်ခံစာ အတွဲ (၃ - ၄)

အပိုင်း (၈) ပြည်တွင်း/ပြည်ပရွှေ့ပြောင်းသွားလာခြင်း

ဇယား (ဂ - ခ)။ နိုင်ငံခြားသို့ ရောက်ရှိနေသော အိမ်ထောင်စုဝင်များကို ရောက်ရှိနေထိုင်သည့်နိုင်ငံနှင့် နေထိုင်ခဲ့သည့် ခရိုင်အလိုက် ကျား/မ ခွဲခြားဖော်ပြသောဇယား

ကျား/မ	ရောက်ရှိနေထိုင်သည့်နိုင်ငံ									
	စုစုပေါင်း	ထိုင်း	မလေးရှား	စင်ကာပူ	တရုတ်	ဂျပန်	ကိုရီးယား	အိန္ဒိယ	အမေရိကန်	အခြား
ရန်ကုန်တိုင်းဒေသကြီး	၁၆၆,၆၉၈	၃၂,၇၉၁	၄၅,၅၉၃	၃၃,၉၁၀	၅,၃၈၉	၄,၈၂၇	၆,၈၃၇	၉၉၅	၁၁,၅၇၉	၂၄,၇၇၇
ကျား	၁၀၉,၈၅၅	၂၁,၁၈၆	၃၄,၀၈၆	၁၈,၉၈၉	၃,၇၀၉	၂,၈၄၅	၆,၆၁၁	၆၅၃	၆,၀၉၅	၁၅,၆၈၁
မ	၅၆,၈၄၃	၁၁,၆၀၅	၁၁,၅၀၇	၁၄,၉၂၁	၁,၆၈၀	၁,၉၈၂	၂၂၆	၃၄၂	၅,၄၈၄	၉,၀၉၆
မြောက်ပိုင်းခရိုင်	၄၀,၉၄၁	၁၃,၃၇၆	၁၃,၂၀၁	၆,၅၁၆	၈၅၁	၅၁၆	၁,၁၇၅	၁၉၈	၁,၁၈၇	၃,၉၂၁
ကျား	၂၅,၇၅၁	၈,၂၄၀	၉,၅၂၇	၃,၁၆၃	၅၂၄	၃၀၄	၁,၁၃၁	၁၁၄	၆၄၁	၂,၁၀၇
မ	၁၅,၁၉၀	၅,၁၃၆	၃,၆၇၄	၃,၃၅၃	၃၂၇	၂၁၂	၄၄	၈၄	၅၄၆	၁,၈၁၄
အရှေ့ပိုင်းခရိုင်	၆၆,၈၄၃	၈,၇၉၆	၁၈,၉၆၁	၁၅,၀၃၉	၂,၁၅၀	၂,၄၀၀	၃,၂၃၀	၄၄၅	၄,၂၈၄	၁၁,၅၃၈
ကျား	၄၄,၇၈၀	၅,၄၆၄	၁၃,၈၀၁	၈,၈၉၅	၁,၅၅၈	၁,၄၅၀	၃,၁၂၂	၃၀၁	၂,၃၅၁	၇,၈၃၈
မ	၂၂,၀၆၃	၃,၃၃၂	၅,၁၆၀	၆,၁၄၄	၅၉၂	၉၅၀	၁၀၈	၁၄၄	၁,၉၃၃	၃,၇၀၀
ထောင်ပိုင်းခရိုင်	၂၃,၅၈၆	၈,၂၆၈	၈,၈၈၉	၂,၅၄၇	၉၂၀	၁၈၈	၁,၁၉၁	၉၃	၂၃၅	၁,၂၅၅
ကျား	၁၈,၅၅၂	၆,၀၉၅	၇,၅၉၀	၁,၆၀၅	၇၆၃	၁၅၂	၁,၁၈၅	၆၈	၁၅၇	၉၃၇
မ	၅,၀၃၄	၂,၁၇၃	၁,၂၉၉	၉၄၂	၁၅၇	၃၆	၆	၂၅	၇၈	၃၁၈
အနောက်ပိုင်းခရိုင်	၃၅,၃၂၈	၂,၃၅၁	၄,၅၄၂	၉,၈၀၈	၁,၄၆၈	၁,၇၂၃	၁,၂၄၁	၂၅၉	၅,၈၇၃	၈,၀၆၃
ကျား	၂၀,၇၇၂	၁,၃၈၇	၃,၁၆၈	၅,၃၂၆	၈၆၄	၉၃၉	၁,၁၇၃	၁၇၀	၂,၉၄၆	၄,၇၉၉
မ	၁၄,၅၅၆	၉၆၄	၁,၃၇၄	၄,၄၈၂	၆၀၄	၇၈၄	၆၈	၈၉	၂,၉၂၇	၃,၂၆၄

ဇယား (ဂ - ၂)။ နိုင်ငံခြားသို့ ရောက်ရှိနေသော အိမ်ထောင်စုဝင်များကို ရောက်ရှိနေထိုင်သည့် နိုင်ငံနှင့် နိုင်ငံခြားတွင် ရောက်ရှိနေသည့် ကာလအပိုင်းအခြားအလိုက် ကျား/မ ခွဲခြားဖော်ပြသောဇယား

နိုင်ငံခြားတွင် ရောက်ရှိနေသည့် ကာလအပိုင်းအခြား	ရောက်ရှိနေထိုင်သည့်နိုင်ငံ										
	စုစုပေါင်း	စုစုပေါင်း (ရာခိုင်နှုန်း)	ထိုင်း	မလေးရှား	စင်္ကာပူ	တရုတ်	ဂျပန်	ကိုရီးယား	အိန္ဒိယ	အမေရိကန်	အခြား
ကျား/မ	၁၆၆,၆၉၈	၁၀၀.၀	၃၂,၇၉၁	၄၅,၅၉၃	၃၃,၉၁၀	၅,၃၈၉	၄,၈၂၇	၆,၈၃၇	၉၉၅	၁၁,၅၇၉	၂၄,၇၇၇
(၁၅) လအောက်	၅၅,၇၅၈	၃၃.၄	၁၁,၂၆၉	၁၁,၃၂၃	၁၀,၈၈၁	၂,၉၅၀	၁,၅၁၉	၄,၀၆၂	၅၉၄	၂,၂၇၅	၁၀,၈၈၅
(၁၅) လမှ (၄) နှစ်	၄၈,၄၂၈	၂၉.၁	၁၁,၂၃၁	၁၇,၄၂၀	၈,၄၂၆	၉၈၇	၉၁၄	၁,၉၇၆	၂၀၂	၂,၁၆၈	၅,၁၀၄
(၅) နှစ်မှ (၉) နှစ်	၃၆,၂၄၄	၂၁.၇	၆,၄၃၈	၁၁,၅၄၇	၉,၄၀၂	၅၉၈	၁,၁၀၅	၄၃၄	၆၅	၂,၇၀၅	၃,၉၅၀
(၁၀) နှစ်မှ (၁၉) နှစ်	၁၈,၈၈၁	၁၁.၃	၂,၈၅၈	၄,၁၅၃	၄,၀၄၈	၅၁၇	၇၃၇	၂၂၇	၆၇	၃,၁၄၄	၃,၁၃၀
(၂၀) နှစ်နှင့်အထက်	၅,၁၃၂	၃.၁	၅၈၉	၅၈၉	၆၉၁	၂၆၄	၄၇၁	၄၅	၄၉	၁,၁၂၄	၁,၃၁၀
မသိ/မဖြေ	၂,၂၅၅	၁.၄	၄၀၆	၅၆၁	၄၆၂	၇၃	၈၁	၉၃	၁၈	၁၆၃	၃၉၈
ကျား	၁၀၉,၈၅၅	၆၅.၉	၂၁,၁၈၆	၃၄,၀၈၆	၁၈,၉၈၉	၃,၇၀၉	၂,၈၄၅	၆,၆၁၁	၆၅၃	၆,၀၉၅	၁၅,၆၈၁
(၁၅) လအောက်	၄၀,၆၉၇	၂၄.၄	၇,၆၇၀	၈,၉၁၈	၆,၃၆၆	၂,၃၇၄	၁,၀၂၇	၃,၉၆၀	၄၄၀	၁,၃၇၂	၈,၅၇၀
(၁၅) လမှ (၄) နှစ်	၂၉,၉၃၇	၁၈.၀	၇,၁၆၇	၁၁,၉၇၆	၄,၂၈၂	၅၆၉	၄၄၀	၁,၉၂၂	၁၀၉	၁,၀၀၀	၂,၄၇၂
(၅) နှစ်မှ (၉) နှစ်	၂၂,၁၁၀	၁၃.၃	၃,၈၈၄	၈,၇၄၃	၄,၉၇၉	၃၁၈	၅၈၈	၃၉၁	၃၃	၁,၂၅၁	၁,၉၂၃
(၁၀) နှစ်မှ (၁၉) နှစ်	၁၂,၄၃၅	၇.၅	၁,၇၉၉	၃,၅၃၈	၂,၆၅၆	၂၆၉	၄၄၇	၂၀၈	၃၅	၁,၇၅၆	၁,၇၂၇
(၂၀) နှစ်နှင့်အထက်	၃,၂၃၆	၁.၉	၄၂၀	၅၀၆	၄၄၂	၁၃၁	၃၀၁	၄၀	၂၆	၆၃၆	၇၃၄
မသိ/မဖြေ	၁,၄၄၀	၀.၉	၂၄၆	၄၀၅	၂၆၄	၄၈	၄၂	၉၀	၁၀	၈၀	၂၅၅
မ	၅၆,၈၄၃	၃၄.၁	၁၁,၆၀၅	၁၁,၅၀၇	၁၄,၉၂၁	၁,၆၈၀	၁,၉၈၂	၂၂၆	၃၄၂	၅,၄၈၄	၉,၀၉၆
(၁၅) လအောက်	၁၅,၀၆၁	၉.၀	၃,၅၉၉	၂,၄၀၅	၄,၅၁၅	၅၇၆	၄၉၂	၁၀၂	၁၅၄	၉၀၃	၂,၃၁၅
(၁၅) လမှ (၄) နှစ်	၁၈,၄၉၁	၁၁.၁	၄,၀၆၄	၅,၄၄၄	၄,၁၄၄	၄၁၈	၄၇၄	၅၄	၉၃	၁,၁၆၈	၂,၆၃၂
(၅) နှစ်မှ (၉) နှစ်	၁၄,၁၃၄	၈.၅	၂,၅၅၄	၂,၈၀၄	၄,၄၂၃	၂၈၀	၅၁၇	၄၃	၃၂	၁,၄၅၄	၂,၀၂၇
(၁၀) နှစ်မှ (၁၉) နှစ်	၆,၄၄၆	၃.၉	၁,၀၅၉	၆၁၅	၁,၃၉၂	၂၄၈	၂၉၀	၁၉	၃၂	၁,၃၈၈	၁,၄၀၃
(၂၀) နှစ်နှင့်အထက်	၁,၈၉၆	၁.၁	၁၆၉	၈၃	၂၄၉	၁၃၃	၁၇၀	၅	၂၃	၄၈၈	၅၇၆
မသိ/မဖြေ	၈၁၅	၀.၅	၁၆၀	၁၅၆	၁၉၈	၂၅	၃၉	၃	၈	၈၃	၁၄၃

မြန်မာနိုင်ငံလူ့ဦးရေနှင့်အိမ်အကြောင်းအရာသန်းခေါင်စာရင်း

သန်းခေါင်စာရင်းအစီရင်ခံစာ အတွဲ (၃ - ၄)

အပိုင်း (ဃ) ပညာရေးဆိုင်ရာအချက်အလက်များ

ဇယား (ဃ - ၁)။ အသက် (၅) နှစ်နှင့်အထက် အိမ်ထောင်စုလူဦးရေကို စာတတ်မြောက်မှုရာခိုင်နှုန်းနှင့် အသက်အုပ်စုအလိုက် ကျား/မ ခွဲခြားဖော်ပြသောဇယား

အသက်အုပ်စု	ပေါင်း				ကျား				မ			
	စုစုပေါင်း	စာတတ်သူ	စာမတတ်သူ	စာတတ်မြောက်မှု ရာခိုင်နှုန်း	စုစုပေါင်း	စာတတ်သူ	စာမတတ်သူ	စာတတ်မြောက်မှု ရာခိုင်နှုန်း	စုစုပေါင်း	စာတတ်သူ	စာမတတ်သူ	စာတတ်မြောက်မှု ရာခိုင်နှုန်း
ရန်ကုန်တိုင်းဒေသကြီး												
၅ - ၉	၅၄၇,၁၆၄	၄၄၈,၇၁၀	၉၈,၄၅၄	၈၂.၀	၂၇၇,၄၁၈	၂၂၆,၄၆၃	၅၀,၉၅၅	၈၁.၆	၂၆၉,၇၄၆	၂၂၂,၂၄၇	၄၇,၄၉၉	၈၂.၄
၁၀ - ၁၄	၆၁၂,၆၄၂	၆၀၀,၁၇၅	၁၂,၄၆၇	၉၈.၀	၃၀၇,၉၃၅	၃၀၁,၆၆၁	၆,၂၇၄	၉၈.၀	၃၀၄,၇၀၇	၂၉၈,၅၁၄	၆,၁၉၃	၉၈.၀
၁၅ - ၁၉	၆၄၉,၀၈၅	၆၃၅,၂၄၀	၁၃,၈၄၅	၉၇.၉	၃၁၂,၈၆၈	၃၀၆,၆၁၈	၆,၂၅၀	၉၈.၀	၃၃၆,၂၁၇	၃၂၈,၆၂၂	၇,၅၉၅	၉၇.၇
၂၀ - ၂၄	၆၇၃,၇၂၂	၆၅၉,၃၅၈	၁၄,၃၆၄	၉၇.၉	၃၁၁,၃၂၃	၃၀၅,၇၀၃	၅,၆၂၀	၉၈.၂	၃၆၂,၃၉၉	၃၅၃,၆၅၅	၈,၇၄၄	၉၇.၆
၂၅ - ၂၉	၆၂၁,၈၁၁	၆၀၆,၁၉၅	၁၅,၆၁၆	၉၇.၅	၂၈၈,၀၁၂	၂၈၂,၃၇၇	၅,၆၃၅	၉၈.၀	၃၃၃,၇၉၉	၃၂၃,၈၁၈	၉,၉၈၁	၉၇.၀
၃၀ - ၃၄	၅၈၆,၇၉၈	၅၇၀,၅၈၆	၁၆,၂၁၂	၉၇.၂	၂၇၈,၀၆၀	၂၇၂,၆၃၆	၅,၄၂၄	၉၈.၀	၃၀၈,၇၃၈	၂၉၇,၉၅၀	၁၀,၇၈၈	၉၆.၅
၃၅ - ၃၉	၅၂၃,၁၆၆	၅၀၆,၈၃၀	၁၆,၃၃၆	၉၆.၉	၂၄၄,၈၁၈	၂၃၉,၆၁၈	၅,၂၀၀	၉၇.၉	၂၇၈,၃၇၈	၂၆၇,၂၁၂	၁၁,၁၆၆	၉၆.၀
၄၀ - ၄၄	၄၈၇,၂၅၃	၄၇၂,၄၁၉	၁၄,၈၃၄	၉၇.၀	၂၂၃,၃၄၉	၂၁၉,၀၄၆	၄,၃၀၃	၉၈.၁	၂၆၃,၉၀၄	၂၅၃,၃၇၃	၁၀,၅၃၁	၉၆.၀
၄၅ - ၄၉	၄၃၉,၅၅၀	၄၂၅,၀၁၈	၁၄,၅၃၂	၉၆.၇	၁၉၈,၄၅၅	၁၉၄,၆၉၃	၃,၇၆၂	၉၈.၁	၂၄၁,၁၅၅	၂၃၀,၃၂၅	၁၀,၈၀၀	၉၅.၅
၅၀ - ၅၄	၃၆၉,၉၈၅	၃၅၇,၀၆၈	၁၂,၉၁၇	၉၆.၅	၁၆၄,၂၇၄	၁၆၁,၃၂၅	၂,၉၄၉	၉၈.၂	၂၀၅,၇၁၁	၁၉၅,၇၄၃	၉,၉၆၈	၉၅.၂
၅၅ - ၅၉	၂၉၇,၇၈၇	၂၈၆,၁၇၈	၁၁,၆၀၉	၉၆.၁	၁၃၀,၀၀၂	၁၂၇,၆၅၉	၂,၃၄၃	၉၈.၂	၁၆၇,၇၈၅	၁၅၈,၅၁၉	၉,၂၆၆	၉၄.၅
၆၀ - ၆၄	၂၂၂,၆၅၆	၂၁၁,၆၁၄	၁၁,၀၄၂	၉၅.၀	၉၆,၅၅၉	၉၄,၇၄၇	၁,၈၁၂	၉၈.၁	၁၂၆,၀၉၇	၁၁၆,၈၆၇	၉,၂၃၀	၉၂.၇
၆၅ - ၆၉	၁၅၄,၀၉၅	၁၄၅,၀၄၁	၉,၀၅၄	၉၄.၁	၆၅,၁၇၃	၆၃,၉၃၅	၁,၂၃၈	၉၈.၁	၈၈,၉၂၂	၈၁,၁၀၆	၇,၈၁၆	၉၁.၂
၇၀ - ၇၄	၉၆,၀၅၅	၈၈,၄၀၀	၇,၆၅၅	၉၂.၀	၄၀,၀၆၂	၃၉,၀၈၅	၉၇၇	၉၇.၆	၅၅,၉၉၃	၄၉,၃၁၅	၆,၆၇၈	၈၈.၁
၇၅ - ၇၉	၇၄,၉၅၆	၆၆,၈၅၄	၈,၁၀၂	၈၉.၂	၃၀,၂၆၂	၂၉,၃၃၀	၉၃၂	၉၆.၉	၄၄,၆၉၄	၃၇,၅၂၄	၇,၁၇၀	၈၄.၀
၈၀ - ၈၄	၄၃,၁၀၄	၃၇,၄၉၈	၅,၆၀၆	၈၇.၀	၁၆,၄၁၇	၁၅,၇၅၃	၆၆၄	၉၆.၀	၂၆,၆၈၇	၂၁,၇၄၅	၄,၉၄၂	၈၁.၅
၈၅ - ၈၉	၂၁,၈၉၅	၁၈,၆၀၀	၃,၂၉၅	၈၅.၀	၇,၄၉၉	၇,၀၉၉	၄၀၀	၉၄.၇	၁၄,၃၉၆	၁၁,၅၀၁	၂,၈၉၅	၇၉.၉
၉၀ နှစ်နှင့်အထက်	၉,၉၉၈	၈,၄၁၄	၁,၅၈၄	၈၄.၂	၃,၃၂၁	၃,၀၉၀	၂၃၁	၉၃.၀	၆,၆၇၇	၅,၃၂၄	၁,၃၅၃	၇၉.၇
၁၀ နှစ်နှင့်အထက်	၅,၈၈၄,၅၈၈	၅,၆၉၅,၄၈၈	၁၈၉,၁၀၀	၉၆.၈	၂,၇၁၈,၃၅၉	၂,၆၆၄,၃၇၅	၅၄,၉၈၄	၉၈.၀	၃,၁၆၆,၂၂၉	၃,၀၃၁,၁၁၃	၁၃၅,၁၁၆	၉၅.၇
၁၅ နှစ်နှင့်အထက်	၅,၂၇၁,၉၄၆	၅,၀၉၅,၃၁၃	၁၇၆,၆၃၃	၉၆.၆	၂,၄၁၀,၄၂၄	၂,၃၆၂,၇၁၄	၄၇,၇၁၀	၉၈.၀	၂,၈၆၁,၅၂၂	၂,၇၃၂,၅၉၉	၁၂၈,၉၂၃	၉၅.၅

အသက်အုပ်စု	ပေါင်း				ကျား				မ			
	စုစုပေါင်း	စာတတ်သူ	စာမတတ်သူ	စာတတ်မြောက်မှု ရာခိုင်နှုန်း	စုစုပေါင်း	စာတတ်သူ	စာမတတ်သူ	စာတတ်မြောက်မှု ရာခိုင်နှုန်း	စုစုပေါင်း	စာတတ်သူ	စာမတတ်သူ	စာတတ်မြောက်မှု ရာခိုင်နှုန်း
မြောက်ပိုင်းခရိုင်												
၅ - ၉	၂၀၉,၆၁၇	၁၇၀,၀၃၆	၃၉,၅၈၁	၈၁.၁	၁၀၆,၁၆၈	၈၅,၈၂၁	၂၀,၃၄၇	၈၀.၈	၁၀၃,၄၄၉	၈၄,၂၁၅	၁၉,၂၃၄	၈၁.၄
၁၀ - ၁၄	၂၂၅,၇၁၆	၂၂၀,၅၇၁	၅,၁၄၅	၉၇.၇	၁၁၃,၄၅၇	၁၁၀,၇၅၄	၂,၇၀၃	၉၇.၆	၁၁၂,၂၅၉	၁၀၉,၈၁၇	၂,၄၄၂	၉၇.၈
၁၅ - ၁၉	၂၃၈,၉၈၈	၂၃၃,၅၈၀	၅,၄၀၈	၉၇.၇	၁၁၃,၀၁၄	၁၁၀,၄၅၃	၂,၅၆၁	၉၇.၇	၁၂၅,၉၇၄	၁၂၃,၁၂၇	၂,၈၄၇	၉၇.၇
၂၀ - ၂၄	၂၅၀,၁၀၆	၂၄၄,၂၆၀	၅,၈၄၆	၉၇.၇	၁၁၃,၈၅၇	၁၁၁,၅၅၄	၂,၃၀၃	၉၈.၀	၁၃၆,၂၄၉	၁၃၂,၇၀၆	၃,၅၄၃	၉၇.၄
၂၅ - ၂၉	၂၂၈,၀၇၃	၂၂၁,၇၁၈	၆,၃၅၅	၉၇.၂	၁၀၆,၂၂၁	၁၀၃,၉၂၄	၂,၂၉၇	၉၇.၈	၁၂၁,၈၅၂	၁၁၇,၇၉၄	၄,၀၅၈	၉၆.၇
၃၀ - ၃၄	၂၁၀,၉၆၀	၂၀၄,၆၀၃	၆,၃၅၇	၉၇.၀	၁၀၁,၁၅၆	၉၉,၀၇၈	၂,၀၇၈	၉၇.၉	၁၀၉,၈၀၄	၁၀၅,၅၂၅	၄,၂၇၉	၉၆.၁
၃၅ - ၃၉	၁၈၂,၈၀၈	၁၇၆,၄၆၀	၆,၃၄၈	၉၆.၅	၈၆,၉၉၉	၈၅,၀၇၈	၁,၉၂၁	၉၇.၈	၉၅,၈၀၉	၉၁,၃၈၂	၄,၄၂၇	၉၅.၄
၄၀ - ၄၄	၁၆၃,၂၅၀	၁၅၇,၅၈၆	၅,၆၆၄	၉၆.၅	၇၆,၄၃၇	၇၄,၈၁၅	၁,၆၂၂	၉၇.၉	၈၆,၈၁၃	၈၂,၇၇၁	၄,၀၄၂	၉၅.၃
၄၅ - ၄၉	၁၄၃,၂၈၅	၁၃၇,၈၀၁	၅,၄၈၄	၉၆.၂	၆၅,၇၃၆	၆၄,၄၁၀	၁,၃၂၆	၉၈.၀	၇၇,၅၄၉	၇၃,၃၉၁	၄,၁၅၈	၉၄.၆
၅၀ - ၅၄	၁၂၀,၀၃၅	၁၁၅,၁၅၆	၄,၈၇၉	၉၅.၉	၅၃,၉၃၅	၅၂,၉၄၉	၉၈၆	၉၈.၂	၆၆,၁၀၀	၆၂,၂၀၇	၃,၈၉၃	၉၄.၁
၅၅ - ၅၉	၉၄,၉၆၄	၉၀,၅၀၂	၄,၄၆၂	၉၅.၃	၄၂,၁၁၅	၄၁,၃၀၂	၈၁၃	၉၈.၁	၅၂,၈၄၉	၄၉,၂၀၀	၃,၆၄၉	၉၃.၁
၆၀ - ၆၄	၆၉,၂၈၈	၆၅,၁၁၃	၄,၁၇၅	၉၄.၀	၃၀,၄၆၉	၂၉,၈၉၆	၅၇၃	၉၈.၁	၃၈,၈၁၉	၃၅,၂၁၇	၃,၆၀၂	၉၀.၇
၆၅ - ၆၉	၄၅,၃၁၃	၄၁,၉၇၁	၃,၃၄၂	၉၂.၆	၁၉,၁၈၅	၁၈,၇၈၅	၄၀၀	၉၇.၉	၂၆,၁၂၈	၂၃,၁၈၆	၂,၉၄၂	၈၈.၇
၇၀ - ၇၄	၂၈,၁၅၁	၂၅,၃၄၇	၂,၈၀၄	၉၀.၀	၁၁,၇၆၉	၁၁,၄၃၃	၃၃၆	၉၇.၁	၁၆,၃၈၂	၁၃,၉၁၄	၂,၄၆၈	၈၄.၉
၇၅ - ၇၉	၂၂,၀၉၃	၁၉,၀၅၆	၃,၀၃၇	၈၆.၃	၈,၇၆၃	၈,၄၄၁	၃၂၂	၉၆.၃	၁၃,၃၃၀	၁၀,၆၁၅	၂,၇၁၅	၇၉.၆
၈၀ - ၈၄	၁၂,၀၅၉	၁၀,၀၆၀	၁,၉၉၉	၈၃.၄	၄,၄၈၀	၄,၂၅၀	၂၃၀	၉၄.၉	၇,၅၇၉	၅,၈၁၀	၁,၇၆၉	၇၆.၇
၈၅ - ၈၉	၆,၀၀၈	၄,၉၁၆	၁,၀၉၂	၈၁.၈	၂,၀၅၁	၁,၉၂၃	၁၂၈	၉၃.၈	၃,၉၅၇	၂,၉၉၃	၉၆၄	၇၅.၆
၉၀ နှစ်နှင့်အထက်	၂,၆၆၄	၂,၁၄၉	၅၁၅	၈၀.၇	၈၉၉	၈၃၈	၆၁	၉၃.၂	၁,၇၆၅	၁,၃၁၁	၄၅၄	၇၄.၃
၁၀ နှစ်နှင့်အထက်	၂,၀၄၃,၇၆၁	၁,၉၇၀,၈၄၉	၇၂,၉၁၂	၉၆.၄	၉၅၀,၅၄၃	၉၂၉,၈၈၃	၂၀,၆၆၀	၉၇.၈	၁,၀၉၃,၂၁၈	၁,၀၄၀,၉၆၆	၅၂,၂၅၂	၉၅.၂
၁၅ နှစ်နှင့်အထက်	၁,၈၁၈,၀၄၅	၁,၇၅၀,၂၇၈	၆၇,၇၆၇	၉၆.၃	၈၃၇,၀၈၆	၈၁၆,၁၂၉	၁၀,၉၅၇	၉၇.၉	၉၈၀,၉၅၉	၉၃၁,၁၄၉	၄၉,၈၁၀	၉၄.၉

အသက်အုပ်စု	ပေါင်း				ကျား				မ			
	စုစုပေါင်း	စာတတ်သူ	စာမတတ်သူ	စာတတ်မြောက်မှု ရာခိုင်နှုန်း	စုစုပေါင်း	စာတတ်သူ	စာမတတ်သူ	စာတတ်မြောက်မှု ရာခိုင်နှုန်း	စုစုပေါင်း	စာတတ်သူ	စာမတတ်သူ	စာတတ်မြောက်မှု ရာခိုင်နှုန်း
အရှေ့ပိုင်းခရိုင်												
၅ - ၉	၁၅၇,၁၉၄	၁၃၀,၆၈၃	၂၆,၅၁၁	၈၃.၁	၇၉,၉၈၂	၆၆,၁၂၅	၁၃,၈၅၇	၈၂.၇	၇၇,၂၁၂	၆၄,၅၅၈	၁၂,၆၅၄	၈၃.၆
၁၀ - ၁၄	၁၈၆,၁၆၀	၁၈၂,၅၆၉	၃,၅၉၁	၉၈.၁	၉၄,၂၁၁	၉၂,၄၉၇	၁,၇၁၄	၉၈.၂	၉၁,၉၄၉	၉၀,၀၇၂	၁,၈၇၇	၉၈.၀
၁၅ - ၁၉	၂၁၀,၁၁၁	၂၀၅,၉၃၀	၄,၁၈၁	၉၈.၀	၁၀၃,၅၅၈	၁၀၁,၆၉၅	၁,၈၆၃	၉၈.၂	၁၀၆,၅၇၃	၁၀၄,၂၃၅	၂,၃၃၈	၉၇.၈
၂၀ - ၂၄	၂၁၉,၉၅၀	၂၁၅,၈၆၃	၄,၀၈၇	၉၈.၁	၁၀၄,၄၇၃	၁၀၂,၈၅၁	၁,၆၂၂	၉၈.၄	၁၁၅,၄၇၇	၁၁၃,၀၁၂	၂,၄၆၅	၉၇.၉
၂၅ - ၂၉	၂၀၀,၀၅၉	၁၉၅,၉၁၃	၄,၁၄၆	၉၇.၉	၉၃,၃၆၃	၉၁,၉၁၆	၁,၄၄၇	၉၈.၅	၁၀၆,၆၉၆	၁၀၃,၉၉၇	၂,၆၉၉	၉၇.၅
၃၀ - ၃၄	၁၉၁,၄၉၇	၁၈၇,၁၂၈	၄,၃၆၉	၉၇.၇	၉၀,၉၉၅	၈၉,၅၈၁	၁,၄၁၄	၉၈.၄	၁၀၀,၅၀၂	၉၇,၅၇၇	၂,၉၂၅	၉၇.၁
၃၅ - ၃၉	၁၇၁,၃၃၅	၁၆၇,၁၀၅	၄,၂၃၀	၉၇.၅	၇၉,၈၁၅	၇၈,၅၁၉	၁,၂၉၆	၉၈.၄	၉၁,၅၂၀	၈၈,၅၈၆	၂,၉၃၄	၉၆.၈
၄၀ - ၄၄	၁၆၅,၃၁၂	၁၆၁,၃၀၀	၄,၀၁၂	၉၇.၆	၇၄,၉၅၁	၇၃,၈၅၉	၁,၀၉၂	၉၈.၅	၉၀,၃၆၁	၈၇,၄၄၁	၂,၉၂၀	၉၆.၈
၄၅ - ၄၉	၁၅၁,၅၉၇	၁၄၇,၅၃၂	၄,၀၆၅	၉၇.၃	၆၇,၃၄၆	၆၆,၃၅၇	၉၈၉	၉၈.၅	၈၄,၂၅၁	၈၁,၁၇၅	၃,၀၇၆	၉၆.၃
၅၀ - ၅၄	၁၂၇,၄၉၉	၁၂၃,၇၇၇	၃,၇၂၂	၉၇.၁	၅၅,၅၇၃	၅၄,၇၈၇	၈၈၆	၉၈.၆	၇၁,၉၂၆	၆၈,၉၉၀	၂,၉၃၆	၉၅.၉
၅၅ - ၅၉	၁၀၁,၈၈၄	၉၈,၄၁၈	၃,၄၆၆	၉၆.၆	၄၃,၃၀၈	၄၂,၆၈၈	၆၂၀	၉၈.၆	၅၈,၅၇၆	၅၅,၇၃၀	၂,၈၄၆	၉၅.၁
၆၀ - ၆၄	၇၇,၆၁၅	၇၄,၂၉၁	၃,၃၂၄	၉၅.၇	၃၃,၀၀၆	၃၂,၅၀၅	၅၀၁	၉၈.၅	၄၄,၆၀၉	၄၁,၇၈၆	၂,၈၂၃	၉၃.၇
၆၅ - ၆၉	၅၆,၁၉၈	၅၃,၄၁၇	၂,၇၈၁	၉၅.၁	၂၃,၄၇၇	၂၃,၁၄၅	၃၃၂	၉၈.၆	၃၂,၇၂၁	၃၀,၂၇၂	၂,၄၄၉	၉၂.၅
၇၀ - ၇၄	၃၅,၆၇၆	၃၃,၂၁၁	၂,၄၆၅	၉၃.၁	၁၄,၉၃၂	၁၄,၆၄၂	၂၉၀	၉၈.၁	၂၀,၇၄၄	၁၈,၅၆၉	၂,၁၇၅	၈၉.၅
၇၅ - ၇၉	၂၇,၅၇၁	၂၄,၉၄၀	၂,၆၃၁	၉၀.၅	၁၁,၃၆၄	၁၁,၀၉၃	၂၇၁	၉၇.၆	၁၆,၂၀၇	၁၃,၈၄၇	၂,၃၆၀	၈၅.၄
၈၀ - ၈၄	၁၅,၉၅၉	၁၄,၀၆၄	၁,၈၉၅	၈၈.၁	၆,၁၆၆	၅,၉၇၃	၁၉၃	၉၆.၉	၉,၇၉၃	၈,၀၉၁	၁,၇၀၂	၈၂.၆
၈၅ - ၈၉	၈,၁၀၂	၆,၉၀၄	၁,၁၉၈	၈၅.၂	၂,၇၀၉	၂,၅၉၀	၁၁၉	၉၅.၆	၅,၃၉၃	၄,၃၁၄	၁,၀၇၉	၈၀.၀
၉၀ နှစ်နှင့်အထက်	၃,၆၁၉	၃,၀၇၇	၅၄၂	၈၅.၀	၁,၁၆၁	၁,၀၇၇	၈၄	၉၂.၈	၂,၄၅၈	၂,၀၀၀	၄၅၈	၈၁.၄
၁၀ နှစ်နှင့်အထက်	၁,၉၅၀,၁၄၄	၁,၈၉၅,၄၃၉	၅၄,၇၀၅	၉၇.၂	၉၀၀,၄၀၈	၈၈၅,၇၇၅	၁၄,၆၃၃	၉၈.၄	၁,၀၄၉,၇၃၆	၁,၀၀၉,၆၆၄	၄၀,၀၇၂	၉၆.၂
၁၅ နှစ်နှင့်အထက်	၁,၇၆၃,၉၈၄	၁,၇၁၂,၈၇၀	၅၁,၁၁၄	၉၇.၁	၈၀၆,၁၉၇	၇၉၃,၂၇၈	၁၂,၉၁၉	၉၈.၄	၉၅၇,၇၈၇	၉၁၉,၅၉၂	၃၈,၁၉၅	၉၆.၀

အသက်အုပ်စု	ပေါင်း				ကျား				မ			
	စုစုပေါင်း	စာတတ်သူ	စာမတတ်သူ	စာတတ် မြောက်မှု ရာခိုင်နှုန်း	စုစုပေါင်း	စာတတ်သူ	စာမတတ်သူ	စာတတ် မြောက်မှု ရာခိုင်နှုန်း	စုစုပေါင်း	စာတတ်သူ	စာမတတ်သူ	စာတတ် မြောက်မှု ရာခိုင်နှုန်း
တောင်ပိုင်းခရိုင်												
၅ - ၉	၁၃၁,၁၆၃	၁၀၅,၇၈၈	၂၅,၃၇၅	၈၀.၇	၆၆,၃၅၂	၅၃,၁၆၃	၁၃,၁၈၉	၈၀.၁	၆၄,၈၁၁	၅၂,၆၂၅	၁၂,၁၈၆	၈၁.၂
၁၀ - ၁၄	၁၃၉,၀၁၂	၁၃၆,၃၉၀	၂,၆၂၂	၉၈.၁	၆၉,၇၈၃	၆၈,၃၈၂	၁,၄၀၁	၉၈.၀	၆၉,၂၂၉	၆၈,၀၀၈	၁,၂၂၁	၉၈.၂
၁၅ - ၁၉	၁၂၁,၅၈၀	၁၁၈,၇၃၁	၂,၈၄၉	၉၇.၇	၆၀,၂၀၀	၅၈,၈၂၃	၁,၃၇၇	၉၇.၇	၆၁,၃၈၀	၅၉,၉၀၈	၁,၄၇၂	၉၇.၆
၂၀ - ၂၄	၁၁၄,၅၁၇	၁၁၁,၂၈၀	၃,၂၃၇	၉၇.၂	၅၄,၄၅၈	၅၃,၁၃၅	၁,၃၂၃	၉၇.၆	၆၀,၀၅၉	၅၈,၁၄၅	၁,၉၁၄	၉၆.၈
၂၅ - ၂၉	၁၁၅,၀၀၀	၁၁၀,၉၄၇	၄,၀၅၃	၉၆.၅	၅၄,၁၆၀	၅၂,၆၀၆	၁,၅၅၄	၉၇.၁	၆၀,၈၄၀	၅၈,၃၄၁	၂,၄၉၉	၉၅.၉
၃၀ - ၃၄	၁၁၂,၃၂၂	၁၀၇,၈၇၃	၄,၄၄၉	၉၆.၀	၅၃,၆၈၉	၅၂,၀၈၂	၁,၆၀၇	၉၇.၀	၅၈,၆၃၃	၅၅,၇၉၁	၂,၈၄၂	၉၅.၂
၃၅ - ၃၉	၁၀၅,၆၅၂	၁၀၀,၈၀၇	၄,၈၄၅	၉၅.၄	၅၀,၀၃၆	၄၈,၃၃၃	၁,၇၀၃	၉၆.၆	၅၅,၆၁၆	၅၂,၄၇၄	၃,၁၄၂	၉၄.၄
၄၀ - ၄၄	၉၆,၈၆၀	၉၂,၆၀၁	၄,၂၅၉	၉၅.၆	၄၅,၄၃၃	၄၄,၀၄၆	၁,၃၈၇	၉၆.၉	၅၁,၄၂၇	၄၈,၅၅၅	၂,၈၇၂	၉၄.၄
၄၅ - ၄၉	၈၅,၂၆၁	၈၁,၁၆၇	၄,၀၉၄	၉၅.၂	၃၉,၈၇၂	၃၈,၆၃၇	၁,၂၃၅	၉၆.၉	၄၅,၃၈၉	၄၂,၅၃၀	၂,၈၅၉	၉၃.၇
၅၀ - ၅၄	၆၉,၈၉၄	၆၆,၄၀၀	၃,၄၉၄	၉၅.၀	၃၂,၄၉၁	၃၁,၄၈၃	၁,၀၀၈	၉၆.၉	၃၇,၄၀၃	၃၄,၉၁၇	၂,၄၈၆	၉၃.၄
၅၅ - ၅၉	၅၆,၃၁၅	၅၃,၃၆၃	၂,၉၅၂	၉၄.၈	၂၅,၇၃၂	၂၄,၉၅၂	၇၈၀	၉၇.၀	၃၀,၅၈၃	၂၈,၄၁၁	၂,၁၇၂	၉၂.၉
၆၀ - ၆၄	၄၁,၉၄၇	၃၉,၁၁၈	၂,၈၂၉	၉၃.၃	၁၈,၈၅၂	၁၈,၂၁၈	၆၃၄	၉၆.၆	၂၃,၀၉၅	၂၀,၉၀၀	၂,၁၉၅	၉၀.၅
၆၅ - ၆၉	၂၈,၆၆၂	၂၆,၃၉၃	၂,၂၆၉	၉၂.၁	၁၂,၆၀၂	၁၂,၁၆၇	၄၃၅	၉၆.၅	၁၆,၀၆၀	၁၄,၂၂၆	၁,၈၃၄	၈၈.၆
၇၀ - ၇၄	၁၆,၆၆၅	၁၄,၉၄၂	၁,၇၂၃	၈၉.၇	၆,၉၇၇	၆,၆၈၆	၂၉၁	၉၅.၈	၉,၆၈၈	၈,၂၅၆	၁,၄၃၂	၈၅.၂
၇၅ - ၇၉	၁၃,၁၇၄	၁၁,၄၈၁	၁,၆၉၃	၈၇.၁	၅,၃၈၆	၅,၁၁၇	၂၆၉	၉၅.၀	၇,၇၈၈	၆,၃၆၄	၁,၄၂၄	၈၁.၇
၈၀ - ၈၄	၇,၄၄၁	၆,၃၁၁	၁,၁၃၀	၈၄.၈	၂,၈၇၇	၂,၇၀၀	၁၇၇	၉၃.၈	၄,၅၆၄	၃,၆၁၁	၉၅၃	၇၉.၁
၈၅ - ၈၉	၃,၇၂၇	၃,၀၉၂	၆၃၅	၈၃.၀	၁,၃၈၄	၁,၂၇၆	၁၀၈	၉၂.၂	၂,၃၄၃	၁,၈၁၆	၅၂၇	၇၇.၅
၉၀ နှစ်နှင့်အထက်	၁,၆၃၈	၁,၃၆၅	၂၇၃	၈၃.၃	၆၁၆	၅၆၉	၄၇	၉၂.၄	၁,၀၂၂	၇၉၆	၂၂၆	၇၇.၉
၁၀ နှစ်နှင့်အထက်	၁,၁၂၉,၆၆၇	၁,၀၈၂,၂၆၁	၄၇,၄၀၆	၉၅.၈	၅၃၄,၅၄၈	၅၁၉,၂၁၂	၁၅,၃၃၆	၉၇.၁	၅၉၅,၁၁၉	၅၆၃,၀၄၉	၃၂,၀၇၀	၉၄.၆
၁၅ နှစ်နှင့်အထက်	၉၉၀,၆၅၅	၉၄၅,၈၇၁	၄၄,၇၈၄	၉၅.၅	၄၆၄,၇၆၅	၄၅၀,၈၃၀	၁၃,၉၃၅	၉၇.၀	၅၂၅,၈၉၀	၄၉၅,၀၄၁	၃၀,၈၄၉	၉၄.၁

အသက်အုပ်စု	ပေါင်း				ကျား				မ			
	စုစုပေါင်း	စာတတ်သူ	စာမတတ်သူ	စာတတ် မြောက်မှု ရာခိုင်နှုန်း	စုစုပေါင်း	စာတတ်သူ	စာမတတ်သူ	စာတတ် မြောက်မှု ရာခိုင်နှုန်း	စုစုပေါင်း	စာတတ်သူ	စာမတတ်သူ	စာတတ် မြောက်မှု ရာခိုင်နှုန်း
အနောက်ပိုင်းခရိုင်												
၅ - ၉	၄၉,၁၉၀	၄၂,၂၀၃	၆,၉၈၇	၈၅.၈	၂၄,၉၁၆	၂၁,၃၅၄	၃,၅၆၂	၈၅.၇	၂၄,၂၇၄	၂၀,၈၄၉	၃,၄၂၅	၈၅.၉
၁၀ - ၁၄	၆၁,၇၅၄	၆၀,၆၄၅	၁,၁၀၉	၉၈.၂	၃၀,၄၈၄	၃၀,၀၂၈	၄၅၆	၉၈.၅	၃၁,၂၇၀	၃၀,၆၁၇	၆၅၃	၉၇.၉
၁၅ - ၁၉	၇၈,၄၀၆	၇၆,၉၉၉	၁,၄၀၇	၉၈.၂	၃၆,၀၉၆	၃၅,၆၄၇	၄၄၉	၉၈.၈	၄၂,၃၁၀	၄၁,၃၅၂	၉၅၈	၉၇.၇
၂၀ - ၂၄	၈၉,၁၄၉	၈၇,၉၅၅	၁,၁၉၄	၉၈.၇	၃၈,၅၃၅	၃၈,၁၆၃	၃၇၂	၉၉.၀	၅၀,၆၁၄	၄၉,၇၉၂	၈၂၂	၉၈.၄
၂၅ - ၂၉	၇၈,၆၇၉	၇၇,၆၁၇	၁,၀၆၂	၉၈.၇	၃၄,၂၆၈	၃၃,၉၃၁	၃၃၇	၉၉.၀	၄၄,၄၁၁	၄၃,၆၈၆	၇၂၅	၉၈.၄
၃၀ - ၃၄	၇၂,၀၁၉	၇၀,၉၈၂	၁,၀၃၇	၉၈.၆	၃၂,၂၂၀	၃၁,၈၉၅	၃၂၅	၉၉.၀	၃၉,၇၉၉	၃၉,၀၈၇	၇၁၂	၉၈.၂
၃၅ - ၃၉	၆၃,၄၀၁	၆၂,၄၅၈	၉၄၃	၉၈.၅	၂၇,၉၆၈	၂၇,၆၈၈	၂၈၀	၉၉.၀	၃၅,၄၃၃	၃၄,၇၇၀	၆၆၃	၉၈.၁
၄၀ - ၄၄	၆၁,၈၃၁	၆၀,၉၃၂	၈၉၉	၉၈.၅	၂၆,၅၂၈	၂၆,၃၂၆	၂၀၂	၉၉.၂	၃၅,၃၀၃	၃၄,၆၀၆	၆၉၇	၉၈.၀
၄၅ - ၄၉	၅၉,၄၀၇	၅၈,၅၁၈	၈၈၉	၉၈.၅	၂၅,၄၇၁	၂၅,၂၈၉	၁၈၂	၉၉.၃	၃၃,၉၃၆	၃၃,၂၂၉	၇၀၇	၉၇.၉
၅၀ - ၅၄	၅၂,၅၅၇	၅၁,၇၃၅	၈၂၂	၉၈.၄	၂၂,၂၇၅	၂၂,၁၀၆	၁၆၉	၉၉.၂	၃၀,၂၈၂	၂၉,၆၂၉	၆၅၃	၉၇.၈
၅၅ - ၅၉	၄၄,၆၂၄	၄၃,၈၉၅	၇၂၉	၉၈.၄	၁၈,၈၄၇	၁၈,၇၁၇	၁၃၀	၉၉.၃	၂၅,၇၇၇	၂၅,၁၇၈	၅၉၉	၉၇.၇
၆၀ - ၆၄	၃၃,၈၀၆	၃၃,၀၉၂	၇၁၄	၉၇.၉	၁၄,၂၃၂	၁၄,၁၂၈	၁၀၄	၉၉.၃	၁၉,၅၇၄	၁၈,၉၆၄	၆၁၀	၉၆.၉
၆၅ - ၆၉	၂၃,၉၂၂	၂၃,၂၆၀	၆၆၂	၉၇.၂	၉,၉၀၉	၉,၈၃၈	၇၁	၉၉.၃	၁၄,၀၁၃	၁၃,၄၂၂	၅၉၁	၉၅.၈
၇၀ - ၇၄	၁၅,၅၆၃	၁၄,၉၀၀	၆၆၃	၉၅.၇	၆,၃၈၄	၆,၃၂၄	၆၀	၉၉.၁	၉,၁၇၉	၈,၅၇၆	၆၀၃	၉၃.၄
၇၅ - ၇၉	၁၂,၁၁၈	၁၁,၃၇၇	၇၄၁	၉၃.၉	၄,၇၄၉	၄,၆၇၉	၇၀	၉၈.၅	၇,၃၆၉	၆,၆၉၈	၆၇၁	၉၀.၉
၈၀ - ၈၄	၇,၆၄၅	၇,၀၆၃	၅၈၂	၉၂.၄	၂,၈၉၄	၂,၈၃၀	၆၄	၉၇.၈	၄,၇၅၁	၄,၂၃၃	၅၁၈	၈၉.၁
၈၅ - ၈၉	၄,၀၅၈	၃,၆၈၈	၃၇၀	၉၀.၉	၁,၃၅၅	၁,၃၁၀	၄၅	၉၆.၇	၂,၇၀၃	၂,၃၇၈	၃၂၅	၈၈.၀
၉၀ နှစ်နှင့်အထက်	၂,၀၇၇	၁,၈၂၃	၂၅၄	၈၇.၈	၆၄၅	၆၀၆	၃၉	၉၄.၀	၁,၄၃၂	၁,၂၁၇	၂၁၅	၈၅.၀
၁၀ နှစ်နှင့်အထက်	၇၆၁,၀၁၆	၇၄၆,၉၃၉	၁၄,၀၇၇	၉၈.၂	၃၃၂,၈၆၀	၃၂၉,၅၀၅	၃,၃၅၅	၉၉.၀	၄၂၈,၁၅၆	၄၁၇,၄၃၄	၁၀,၇၂၂	၉၇.၅
၁၅ နှစ်နှင့်အထက်	၆၉၉,၂၆၂	၆၈၆,၂၉၄	၁၂,၉၆၈	၉၈.၁	၃၀၂,၃၇၆	၂၉၉,၄၇၇	၂,၈၉၉	၉၉.၀	၃၉၆,၈၈၆	၃၈၆,၈၁၇	၁၀,၀၆၉	၉၇.၅

ဇယား (ဃ - ၂)။ အသက် (၁၅) နှစ်နှင့်အထက် အိမ်ထောင်စုလူဦးရေကို စာတတ်မြောက်မှုရာခိုင်နှုန်းနှင့် မြို့ပြ/ကျေးလက်အလိုက် ကျား/မ ခွဲခြားဖော်ပြသောဇယား

မြို့ပြ/ကျေးလက်	ပေါင်း				ကျား				မ			
	စုစုပေါင်း	စာတတ်သူ	စာမတတ်သူ	စာတတ်မြောက်မှု ရာခိုင်နှုန်း	စုစုပေါင်း	စာတတ်သူ	စာမတတ်သူ	စာတတ်မြောက်မှု ရာခိုင်နှုန်း	စုစုပေါင်း	စာတတ်သူ	စာမတတ်သူ	စာတတ်မြောက်မှု ရာခိုင်နှုန်း
ရန်ကုန်တိုင်းဒေသကြီး	၅,၂၇၁,၉၄၆	၅,၀၉၅,၃၁၃	၁၇၆,၆၃၃	၉၆.၆	၂,၄၁၀,၄၂၄	၂,၃၆၂,၇၁၄	၄၇,၇၁၀	၉၈.၀	၂,၈၆၁,၅၂၂	၂,၇၃၂,၅၉၉	၁၂၈,၉၂၃	၉၅.၅
မြို့ပြ	၃,၇၇၇,၈၇၇	၃,၆၇၃,၅၉၇	၁၀၄,၂၈၀	၉၇.၂	၁,၇၀၆,၉၁၈	၁,၆၈၀,၉၆၄	၂၅,၉၅၄	၉၈.၅	၂,၀၇၀,၉၅၉	၁,၉၉၂,၆၃၃	၇၈,၃၂၆	၉၆.၂
ကျေးလက်	၁,၄၉၄,၀၆၉	၁,၄၂၁,၇၁၆	၇၂,၃၅၃	၉၅.၂	၇၀၃,၅၀၆	၆၈၁,၇၅၀	၂၁,၇၅၆	၉၆.၉	၇၉၀,၅၆၃	၇၃၉,၃၆၆	၅၁,၁၉၇	၉၃.၆
မြောက်ပိုင်းခရိုင်	၁,၈၁၈,၀၄၅	၁,၇၅၀,၂၇၈	၆၇,၇၆၇	၉၆.၃	၈၃၇,၀၈၆	၈၁၉,၁၂၉	၁၇,၉၅၇	၉၇.၉	၉၈၀,၉၅၉	၉၃၁,၁၄၉	၄၉,၈၁၀	၉၄.၉
မြို့ပြ	၁,၀၃၂,၉၂၃	၁,၀၀၃,၈၈၇	၂၉,၀၃၆	၉၇.၂	၄၆၈,၇၅၁	၄၆၁,၇၁၄	၇,၀၃၇	၉၈.၅	၅၆၄,၁၇၂	၅၄၂,၁၇၃	၂၁,၉၉၉	၉၆.၁
ကျေးလက်	၇၈၅,၁၂၂	၇၄၆,၃၉၁	၃၈,၇၃၁	၉၅.၁	၃၆၈,၃၃၅	၃၅၇,၄၁၅	၁၀,၉၂၀	၉၇.၀	၄၁၆,၇၈၇	၃၈၈,၉၇၆	၂၇,၈၁၁	၉၃.၃
အင်းစိန်မြို့နယ်	၂၁၅,၄၃၂	၂၁၀,၅၃၆	၄,၈၉၆	၉၇.၇	၉၇,၀၃၁	၉၅,၈၆၁	၁,၁၇၀	၉၈.၈	၁၁၈,၄၀၁	၁၁၄,၆၇၅	၃,၇၂၆	၉၆.၉
မြို့ပြ	၂၁၅,၄၃၂	၂၁၀,၅၃၆	၄,၈၉၆	၉၇.၇	၉၇,၀၃၁	၉၅,၈၆၁	၁,၁၇၀	၉၈.၈	၁၁၈,၄၀၁	၁၁၄,၆၇၅	၃,၇၂၆	၉၆.၉
ကျေးလက်	-	-	-	-	-	-	-	-	-	-	-	-
မင်္ဂလာဒုံမြို့နယ်	၂၂၀,၉၃၆	၂၁၆,၃၅၀	၄,၅၈၆	၉၇.၉	၉၉,၇၄၅	၉၈,၇၀၉	၁,၀၃၆	၉၉.၀	၁၂၁,၁၉၁	၁၁၇,၆၄၁	၃,၅၅၀	၉၇.၁
မြို့ပြ	၁၄၀,၇၂၀	၁၃၈,၁၈၄	၂,၅၃၆	၉၈.၂	၆၃,၃၄၂	၆၂,၇၇၉	၅၆၃	၉၉.၁	၇၇,၃၇၈	၇၅,၄၀၅	၁,၉၇၃	၉၇.၅
ကျေးလက်	၈၀,၂၁၆	၇၈,၁၆၆	၂,၀၅၀	၉၇.၄	၃၆,၄၀၃	၃၅,၉၃၀	၄၇၃	၉၈.၇	၄၃,၈၁၃	၄၂,၂၃၆	၁,၅၇၇	၉၆.၄
မှော်ဘီမြို့နယ်	၁၆၆,၇၉၁	၁၅၈,၇၆၁	၈,၀၃၀	၉၅.၂	၇၈,၁၄၃	၇၅,၈၉၂	၂,၂၅၁	၉၇.၁	၈၈,၆၄၈	၈၂,၈၆၉	၅,၇၇၉	၉၃.၅
မြို့ပြ	၁၉,၀၅၈	၁၈,၄၅၁	၆၀၇	၉၆.၈	၈,၅၅၉	၈,၄၃၄	၁၂၅	၉၈.၅	၁၀,၄၉၉	၁၀,၀၁၇	၄၈၂	၉၅.၄
ကျေးလက်	၁၄၇,၇၃၃	၁၄၀,၃၁၀	၇,၄၂၃	၉၅.၀	၆၉,၅၈၄	၆၇,၄၅၈	၂,၁၂၆	၉၆.၉	၇၈,၁၄၉	၇၂,၈၅၂	၅,၂၉၇	၉၃.၂
လှည်းကူးမြို့နယ်	၁၇၄,၉၇၇	၁၆၄,၂၉၃	၁၀,၆၈၄	၉၃.၉	၈၂,၁၈၉	၇၈,၉၅၅	၃,၂၃၄	၉၆.၁	၉၂,၇၈၈	၈၅,၃၃၈	၇,၄၅၀	၉၂.၀
မြို့ပြ	၂၉,၂၇၉	၂၈,၃၅၈	၉၂၁	၉၆.၉	၁၃,၁၀၅	၁၂,၈၈၆	၂၁၉	၉၈.၃	၁၆,၁၇၄	၁၅,၄၇၂	၇၀၂	၉၅.၇
ကျေးလက်	၁၄၅,၆၉၈	၁၃၅,၉၃၅	၉,၇၆၃	၉၃.၃	၆၉,၀၈၄	၆၆,၀၆၉	၃,၀၁၅	၉၅.၆	၇၆,၆၁၄	၆၉,၈၆၆	၆,၇၄၈	၉၁.၂
တိုက်ကြီးမြို့နယ်	၁၉၂,၈၂၁	၁၈၁,၄၁၀	၁၁,၄၁၁	၉၄.၁	၉၀,၀၁၃	၈၆,၉၆၈	၃,၀၄၅	၉၆.၆	၁၀၂,၈၀၈	၉၄,၄၄၂	၈,၃၆၆	၉၁.၉
မြို့ပြ	၆၁,၉၅၇	၅၈,၈၇၉	၃,၀၇၈	၉၅.၀	၂၈,၃၅၅	၂၇,၅၉၇	၈၅၈	၉၇.၃	၃၃,၆၀၂	၃၁,၂၈၂	၂,၃၂၀	၉၃.၁
ကျေးလက်	၁၃၀,၈၆၄	၁၂၂,၅၃၁	၈,၈၈၃	၉၃.၆	၆၁,၆၅၈	၅၉,၃၇၁	၂,၂၈၇	၉၆.၃	၆၉,၂၀၆	၆၃,၁၆၀	၆,၀၄၆	၉၁.၃
ထန်းတပင်မြို့နယ်	၁၀၀,၈၄၈	၉၆,၄၂၃	၄,၄၂၅	၉၅.၆	၄၈,၁၆၁	၄၆,၉၉၃	၁,၁၆၈	၉၇.၆	၅၂,၆၈၇	၄၉,၄၃၀	၃,၂၅၇	၉၃.၈
မြို့ပြ	၆,၄၄၁	၅,၉၉၃	၄၄၈	၉၃.၀	၂,၉၅၉	၂,၈၄၈	၁၁၁	၉၆.၂	၃,၄၈၂	၃,၁၄၅	၃၃၇	၉၀.၃
ကျေးလက်	၉၄,၄၀၇	၉၀,၄၃၀	၃,၉၇၇	၉၅.၈	၄၅,၂၀၂	၄၄,၁၄၅	၁,၀၅၇	၉၇.၇	၄၉,၂၀၅	၄၆,၂၈၅	၂,၉၂၀	၉၄.၁

မြို့ပြ/ကျေးလက်	ပေါင်း				ကျား				မ			
	စုစုပေါင်း	စာတတ်သူ	စာမတတ်သူ	စာတတ်မြောက်မှု ရာခိုင်နှုန်း	စုစုပေါင်း	စာတတ်သူ	စာမတတ်သူ	စာတတ်မြောက်မှု ရာခိုင်နှုန်း	စုစုပေါင်း	စာတတ်သူ	စာမတတ်သူ	စာတတ်မြောက်မှု ရာခိုင်နှုန်း
ရွှေပြည်သာမြို့နယ်	၂၄၅,၂၈၅	၂၃၇,၆၉၄	၇,၅၉၁	၉၆.၉	၁၁၃,၁၄၃	၁၁၁,၂၂၃	၁,၉၂၀	၉၈.၃	၁၃၂,၁၄၂	၁၂၆,၄၇၁	၅,၆၇၁	၉၅.၇
မြို့ပြ	၁၉၉,၆၁၁	၁၉၃,၆၅၀	၅,၉၆၁	၉၇.၀	၉၂,၇၄၆	၉၁,၂၆၂	၁,၄၈၄	၉၈.၄	၁၀၆,၈၆၅	၁၀၂,၃၈၈	၄,၄၇၇	၉၅.၈
ကျေးလက်	၄၅,၆၇၄	၄၄,၀၄၄	၁,၆၃၀	၉၆.၄	၂၀,၃၉၇	၁၉,၉၆၁	၄၃၆	၉၇.၉	၂၅,၂၇၇	၂၄,၀၈၃	၁,၁၉၄	၉၅.၃
လှိုင်သာယာမြို့နယ်	၅၀၀,၉၅၅	၄၈၄,၈၁၁	၁၆,၁၄၄	၉၆.၈	၂၂၈,၆၆၁	၂၂၄,၅၂၈	၄,၁၃၃	၉၈.၂	၂၇၂,၂၉၄	၂၆၀,၂၈၃	၁၂,၀၁၁	၉၅.၆
မြို့ပြ	၃၆၀,၄၂၅	၃၄၉,၈၃၆	၁၀,၅၈၉	၉၇.၁	၁၆၂,၆၅၄	၁၆၀,၀၄၇	၂,၆၀၇	၉၈.၄	၁၉၇,၇၇၁	၁၈၉,၇၈၉	၈,၀၈၂	၉၆.၀
ကျေးလက်	၁၄၀,၅၃၀	၁၃၅,၉၇၅	၄,၅၅၅	၉၆.၀	၆၆,၀၀၇	၆၄,၄၈၁	၁,၅၂၆	၉၇.၇	၇၄,၅၂၃	၇၀,၄၉၄	၄,၀၂၉	၉၄.၆
အရှေ့ပိုင်းခရိုင်	၁,၇၆၃,၉၈၄	၁,၇၁၂,၈၇၀	၅၁,၁၁၄	၉၇.၁	၈၀၆,၁၉၇	၇၉၃,၂၇၈	၁၂,၉၁၉	၉၈.၄	၉၅၇,၇၈၇	၉၁၉,၅၉၂	၃၈,၁၉၅	၉၆.၀
မြို့ပြ	၁,၇၄၆,၃၆၈	၁,၆၉၆,၈၇၄	၄၉,၄၉၄	၉၇.၂	၇၉၇,၆၁၈	၇၈၅,၁၈၃	၁၂,၄၃၅	၉၈.၄	၉၄၈,၇၅၀	၉၁၁,၆၆၁	၃၇,၀၈၉	၉၆.၁
ကျေးလက်	၁၂၆,၆၁၆	၁၁၅,၉၉၆	၁၀,၆၂၀	၉၀.၈	၁၀၉,၅၇၉	၁၀၈,၀၉၅	၁,၄၈၄	၉၄.၄	၁၀၉,၀၃၇	၁၀၈,၀၃၁	၁,၀၀၆	၉၇.၄
သယံဇာတမြို့နယ်	၁၆၀,၄၇၀	၁၅၅,၅၅၁	၄,၉၁၉	၉၆.၉	၇၂,၂၈၅	၇၁,၀၂၆	၁,၂၅၉	၉၈.၃	၈၈,၁၈၅	၈၄,၅၂၅	၃,၆၆၀	၉၅.၈
မြို့ပြ	၁၆၀,၄၇၀	၁၅၅,၅၅၁	၄,၉၁၉	၉၆.၉	၇၂,၂၈၅	၇၁,၀၂၆	၁,၂၅၉	၉၈.၃	၈၈,၁၈၅	၈၄,၅၂၅	၃,၆၆၀	၉၅.၈
ကျေးလက်	-	-	-	-	-	-	-	-	-	-	-	-
ရန်ကင်းမြို့နယ်	၅၄,၅၆၇	၅၃,၂၆၃	၁,၃၀၄	၉၇.၆	၂၃,၅၄၉	၂၃,၂၅၄	၂၉၅	၉၈.၇	၃၁,၀၁၈	၃၀,၀၀၉	၁,၀၀၉	၉၆.၇
မြို့ပြ	၅၄,၅၆၇	၅၃,၂၆၃	၁,၃၀၄	၉၇.၆	၂၃,၅၄၉	၂၃,၂၅၄	၂၉၅	၉၈.၇	၃၁,၀၁၈	၃၀,၀၀၉	၁,၀၀၉	၉၆.၇
ကျေးလက်	-	-	-	-	-	-	-	-	-	-	-	-
တောင်ငူကွဲလားမြို့နယ်	၁၂၅,၄၆၀	၁၂၃,၃၆၆	၂,၀၉၄	၉၈.၃	၅၅,၈၄၈	၅၅,၄၁၉	၄၂၉	၉၉.၂	၆၉,၆၁၂	၆၇,၉၄၇	၁,၆၆၅	၉၇.၆
မြို့ပြ	၁၂၅,၄၆၀	၁၂၃,၃၆၆	၂,၀၉၄	၉၈.၃	၅၅,၈၄၈	၅၅,၄၁၉	၄၂၉	၉၉.၂	၆၉,၆၁၂	၆၇,၉၄၇	၁,၆၆၅	၉၇.၆
ကျေးလက်	-	-	-	-	-	-	-	-	-	-	-	-
မြောက်ငူကွဲလားမြို့နယ်	၂၄၅,၄၈၀	၂၄၀,၀၄၉	၅,၄၃၁	၉၇.၈	၁၁၂,၀၈၂	၁၁၀,၈၂၁	၁,၂၆၁	၉၈.၉	၁၃၃,၃၉၈	၁၂၉,၂၂၈	၄,၁၇၀	၉၆.၉
မြို့ပြ	၂၄၅,၄၈၀	၂၄၀,၀၄၉	၅,၄၃၁	၉၇.၈	၁၁၂,၀၈၂	၁၁၀,၈၂၁	၁,၂၆၁	၉၈.၉	၁၃၃,၃၉၈	၁၂၉,၂၂၈	၄,၁၇၀	၉၆.၉
ကျေးလက်	-	-	-	-	-	-	-	-	-	-	-	-
သာကေတမြို့နယ်	၁၆၈,၈၀၆	၁၆၄,၃၉၆	၄,၄၁၀	၉၇.၄	၇၈,၄၈၃	၇၇,၅၁၃	၉၇၀	၉၈.၈	၉၀,၃၂၃	၈၆,၈၈၃	၃,၄၄၀	၉၆.၂
မြို့ပြ	၁၆၈,၈၀၆	၁၆၄,၃၉၆	၄,၄၁၀	၉၇.၄	၇၈,၄၈၃	၇၇,၅၁၃	၉၇၀	၉၈.၈	၉၀,၃၂၃	၈၆,၈၈၃	၃,၄၄၀	၉၆.၂
ကျေးလက်	-	-	-	-	-	-	-	-	-	-	-	-
ဒေါပုံမြို့နယ်	၅၅,၃၁၂	၅၂,၉၄၄	၂,၃၆၈	၉၅.၇	၂၅,၇၆၃	၂၅,၁၂၅	၆၃၈	၉၇.၅	၂၉,၅၄၉	၂၇,၈၁၉	၁,၇၃၀	၉၄.၁
မြို့ပြ	၅၅,၃၁၂	၅၂,၉၄၄	၂,၃၆၈	၉၅.၇	၂၅,၇၆၃	၂၅,၁၂၅	၆၃၈	၉၇.၅	၂၉,၅၄၉	၂၇,၈၁၉	၁,၇၃၀	၉၄.၁
ကျေးလက်	-	-	-	-	-	-	-	-	-	-	-	-

မြို့ပြ/ကျေးလက်	ပေါင်း				ကျား				မ			
	စုစုပေါင်း	စာတတ်သူ	စာမတတ်သူ	စာတတ်မြောက်မှု ရာခိုင်နှုန်း	စုစုပေါင်း	စာတတ်သူ	စာမတတ်သူ	စာတတ်မြောက်မှု ရာခိုင်နှုန်း	စုစုပေါင်း	စာတတ်သူ	စာမတတ်သူ	စာတတ်မြောက်မှု ရာခိုင်နှုန်း
တာမွေမြို့နယ်	၁၂၈,၂၂၄	၁၂၆,၁၉၀	၂,၀၃၄	၉၈.၄	၅၄,၈၀၅	၅၄,၃၆၂	၄၄၃	၉၉.၂	၇၃,၄၁၉	၇၁,၈၂၈	၁,၅၉၁	၉၇.၈
မြို့ပြ	၁၂၈,၂၂၄	၁၂၆,၁၉၀	၂,၀၃၄	၉၈.၄	၅၄,၈၀၅	၅၄,၃၆၂	၄၄၃	၉၉.၂	၇၃,၄၁၉	၇၁,၈၂၈	၁,၅၉၁	၉၇.၈
ကျေးလက်	-	-	-	-	-	-	-	-	-	-	-	-
ပုဇွန်တောင်မြို့နယ်	၃၇,၃၅၃	၃၆,၅၃၉	၈၁၄	၉၇.၈	၁၅,၉၅၂	၁၅,၇၈၅	၁၆၇	၉၉.၀	၂၁,၄၀၁	၂၀,၇၅၄	၆၄၇	၉၇.၀
မြို့ပြ	၃၇,၃၅၃	၃၆,၅၃၉	၈၁၄	၉၇.၈	၁၅,၉၅၂	၁၅,၇၈၅	၁၆၇	၉၉.၀	၂၁,၄၀၁	၂၀,၇၅၄	၆၄၇	၉၇.၀
ကျေးလက်	-	-	-	-	-	-	-	-	-	-	-	-
ဗိုလ်တထောင်မြို့နယ်	၂၉,၈၁၉	၂၉,၃၁၂	၅၀၇	၉၈.၃	၁၃,၀၆၃	၁၂,၉၅၃	၁၁၀	၉၉.၂	၁၆,၇၅၆	၁၆,၃၅၉	၃၉၇	၉၇.၆
မြို့ပြ	၂၉,၈၁၉	၂၉,၃၁၂	၅၀၇	၉၈.၃	၁၃,၀၆၃	၁၂,၉၅၃	၁၁၀	၉၉.၂	၁၆,၇၅၆	၁၆,၃၅၉	၃၉၇	၉၇.၆
ကျေးလက်	-	-	-	-	-	-	-	-	-	-	-	-
ဒဂုံမြို့သစ် (တောင်ပိုင်း)	၂၆၇,၀၀၁	၂၅၅,၁၇၈	၁၁,၈၂၃	၉၅.၆	၁၂၅,၇၂၁	၁၂၂,၅၇၃	၃,၁၄၈	၉၇.၅	၁၄၁,၂၈၀	၁၃၂,၆၀၅	၈,၆၇၅	၉၃.၉
မြို့ပြ	၂၆၇,၀၀၁	၂၅၅,၁၇၈	၁၁,၈၂၃	၉၅.၆	၁၂၅,၇၂၁	၁၂၂,၅၇၃	၃,၁၄၈	၉၇.၅	၁၄၁,၂၈၀	၁၃၂,၆၀၅	၈,၆၇၅	၉၃.၉
ကျေးလက်	-	-	-	-	-	-	-	-	-	-	-	-
ဒဂုံမြို့သစ် (မြောက်ပိုင်း)	၁၅၉,၄၄၆	၁၅၆,၆၆၇	၂,၇၇၉	၉၈.၃	၇၃,၃၀၄	၇၂,၆၀၃	၇၀၁	၉၉.၀	၈၆,၁၄၂	၈၄,၀၆၄	၂,၀၇၈	၉၇.၆
မြို့ပြ	၁၅၉,၄၄၆	၁၅၆,၆၆၇	၂,၇၇၉	၉၈.၃	၇၃,၃၀၄	၇၂,၆၀၃	၇၀၁	၉၉.၀	၈၆,၁၄၂	၈၄,၀၆၄	၂,၀၇၈	၉၇.၆
ကျေးလက်	-	-	-	-	-	-	-	-	-	-	-	-
ဒဂုံမြို့သစ် (အရှေ့ပိုင်း)	၁၁၅,၇၃၂	၁၁၁,၃၆၂	၄,၃၇၀	၉၆.၂	၅၄,၄၅၈	၅၃,၂၇၉	၁,၁၇၉	၉၇.၈	၆၁,၂၇၄	၅၈,၀၈၃	၃,၁၉၁	၉၄.၈
မြို့ပြ	၁၀၉,၆၈၄	၁၀၅,၉၉၀	၃,၆၉၄	၉၆.၆	၅၁,၅၃၄	၅၀,၅၇၂	၉၆၂	၉၈.၁	၅၈,၁၅၀	၅၅,၄၁၈	၂,၇၃၂	၉၅.၃
ကျေးလက်	၆,၀၄၈	၅,၃၇၂	၆၇၆	၈၈.၈	၂,၉၂၄	၂,၇၀၇	၂၁၇	၉၂.၆	၃,၁၂၄	၂,၆၆၅	၄၅၉	၈၅.၃
ဒဂုံမြို့သစ် (ဆိပ်ကမ်း)	၁၁၆,၃၈၁	၁၁၀,၄၇၂	၅,၉၀၉	၉၄.၉	၅၅,၈၄၃	၅၄,၀၈၃	၁,၇၆၀	၉၆.၈	၆၀,၅၃၈	၅၆,၃၈၉	၄,၁၄၉	၉၃.၁
မြို့ပြ	၁၀၄,၈၁၃	၉၉,၈၄၈	၄,၉၆၅	၉၅.၃	၅၀,၁၈၈	၄၈,၆၉၅	၁,၄၉၃	၉၇.၀	၅၄,၆၂၅	၅၁,၁၅၃	၃,၄၇၂	၉၃.၆
ကျေးလက်	၁၁,၅၆၈	၁၀,၆၂၄	၉၄၄	၉၁.၈	၅,၆၅၅	၅,၃၈၈	၂၆၇	၉၅.၃	၅,၉၁၃	၅,၂၃၆	၆၇၇	၈၈.၆
မင်္ဂလာတောင်ညွန့်မြို့နယ်	၉၉,၉၃၃	၉၇,၅၈၁	၂,၃၅၂	၉၇.၆	၄၅,၀၄၁	၄၄,၄၈၂	၅၅၉	၉၈.၈	၅၄,၈၉၂	၅၃,၀၉၉	၁,၇၉၃	၉၆.၇
မြို့ပြ	၉၉,၉၃၃	၉၇,၅၈၁	၂,၃၅၂	၉၇.၆	၄၅,၀၄၁	၄၄,၄၈၂	၅၅၉	၉၈.၈	၅၄,၈၉၂	၅၃,၀၉၉	၁,၇၉၃	၉၆.၇
ကျေးလက်	-	-	-	-	-	-	-	-	-	-	-	-

မြို့ပြ/ကျေးလက်	ပေါင်း				ကျား				မ			
	စုစုပေါင်း	စာတတ်သူ	စာမတတ်သူ	စာတတ်မြောက်မှု ရာခိုင်နှုန်း	စုစုပေါင်း	စာတတ်သူ	စာမတတ်သူ	စာတတ်မြောက်မှု ရာခိုင်နှုန်း	စုစုပေါင်း	စာတတ်သူ	စာမတတ်သူ	စာတတ်မြောက်မှု ရာခိုင်နှုန်း
တောင်ပိုင်းခရိုင်	၉၉၀,၆၅၅	၉၄၅,၈၇၁	၄၄,၇၈၄	၉၅.၅	၄၆၄,၇၆၅	၄၅၀,၈၃၀	၁၃,၉၃၅	၉၇.၀	၅၂၅,၈၉၀	၄၉၅,၀၄၁	၃၀,၈၄၉	၉၄.၁
မြို့ပြ	၂၉၉,၃၂၄	၂၈၆,၅၄၂	၁၂,၇၈၂	၉၅.၇	၁၃၈,၁၇၃	၁၃၄,၅၉၀	၃,၅၈၃	၉၇.၄	၁၆၁,၁၅၁	၁၅၁,၉၅၂	၉,၁၉၉	၉၄.၃
ကျေးလက်	၆၉၁,၃၃၁	၆၅၉,၃၂၉	၃၂,၀၀၂	၉၅.၄	၃၂၆,၅၉၂	၃၁၆,၂၄၀	၁၀,၃၅၂	၉၆.၈	၃၆၄,၇၃၉	၃၄၃,၀၈၉	၂၁,၆၅၀	၉၄.၁
သန်လျင်မြို့နယ်	၁၈၇,၄၀၅	၁၈၂,၅၃၇	၄,၈၆၈	၉၇.၄	၈၇,၅၅၂	၈၆,၀၈၄	၁,၄၆၈	၉၈.၃	၉၉,၈၅၃	၉၆,၄၅၃	၃,၄၀၀	၉၆.၆
မြို့ပြ	၆၂,၂၈၁	၆၁,၂၀၉	၁,၀၇၂	၉၈.၃	၂၈,၄၂၄	၂၈,၁၂၁	၃၀၃	၉၈.၉	၃၃,၈၅၇	၃၃,၀၈၈	၇၆၉	၉၇.၇
ကျေးလက်	၁၂၅,၁၂၄	၁၂၁,၃၂၈	၃,၇၉၆	၉၇.၀	၅၉,၁၂၈	၅၇,၉၆၃	၁,၁၆၅	၉၈.၀	၆၅,၉၉၆	၆၃,၃၆၅	၂,၆၃၁	၉၆.၀
ကျောက်တန်းမြို့နယ်	၉၄,၉၁၆	၉၀,၃၈၉	၄,၅၂၇	၉၅.၂	၄၄,၄၁၉	၄၂,၉၆၀	၁,၄၅၉	၉၆.၇	၅၀,၄၉၇	၄၇,၄၂၉	၃,၀၆၈	၉၃.၉
မြို့ပြ	၃၀,၅၅၃	၂၉,၃၉၉	၁,၁၅၄	၉၆.၂	၁၃,၈၅၁	၁၃,၅၀၈	၃၄၃	၉၇.၅	၁၆,၇၀၂	၁၅,၈၉၁	၈၁၁	၉၅.၁
ကျေးလက်	၆၄,၃၆၃	၆၀,၉၉၀	၃,၃၇၃	၉၄.၈	၃၀,၅၆၈	၂၉,၄၅၂	၁,၁၁၆	၉၆.၃	၃၃,၇၉၅	၃၁,၅၃၈	၂,၂၅၇	၉၃.၃
သုံးခွမြို့နယ်	၁၁၂,၄၉၀	၁၀၄,၉၃၅	၇,၅၅၅	၉၃.၃	၅၁,၈၄၁	၄၉,၄၃၈	၂,၄၀၃	၉၅.၄	၆၀,၆၄၉	၅၅,၄၉၇	၅,၁၅၂	၉၁.၅
မြို့ပြ	၂၀,၅၉၁	၁၈,၉၀၁	၁,၆၉၀	၉၁.၈	၉,၂၁၅	၈,၆၇၃	၅၄၂	၉၄.၁	၁၁,၃၇၆	၁၀,၂၂၈	၁,၁၄၈	၉၉.၉
ကျေးလက်	၉၁,၈၉၉	၈၆,၀၃၄	၅,၈၆၅	၉၃.၆	၄၂,၆၂၆	၄၀,၇၆၅	၁,၈၆၁	၉၅.၆	၄၉,၂၇၃	၄၅,၂၆၉	၄,၀၀၄	၉၁.၉
ခရမ်းမြို့နယ်	၁၁၁,၅၉၃	၁၀၇,၉၃၁	၃,၆၆၂	၉၆.၇	၅၁,၃၆၂	၅၀,၄၁၈	၈၄၄	၉၈.၂	၆၀,၂၃၁	၅၇,၅၁၃	၂,၇၁၈	၉၅.၅
မြို့ပြ	၂၃,၅၄၇	၂၂,၅၂၇	၁,၀၂၀	၉၅.၇	၁၀,၄၃၇	၁၀,၁၉၇	၂၄၀	၉၇.၇	၁၃,၁၁၀	၁၂,၃၃၀	၈၈၀	၉၄.၁
ကျေးလက်	၈၈,၀၄၆	၈၅,၄၀၄	၂,၆၄၂	၉၇.၀	၄၀,၉၂၅	၄၀,၂၂၁	၇၀၄	၉၈.၃	၄၇,၁၂၁	၄၅,၁၈၃	၁,၉၃၈	၉၅.၉
တွံတေးမြို့နယ်	၁၅၄,၆၂၂	၁၄၆,၁၇၈	၈,၄၄၄	၉၄.၅	၇၃,၇၀၄	၇၀,၉၀၂	၂,၈၀၂	၉၆.၂	၈၀,၉၁၈	၇၅,၂၇၆	၅,၆၄၂	၉၃.၀
မြို့ပြ	၃၀,၁၁၅	၂၉,၃၂၉	၇၈၆	၉၇.၄	၁၃,၈၉၄	၁၃,၆၇၈	၂၁၆	၉၈.၄	၁၆,၂၂၁	၁၅,၆၅၁	၅၇၀	၉၆.၅
ကျေးလက်	၁၂၄,၅၀၇	၁၁၆,၈၄၉	၇,၆၅၈	၉၃.၈	၅၉,၈၁၀	၅၇,၂၂၄	၂,၅၈၆	၉၅.၇	၆၄,၆၉၇	၅၉,၆၂၅	၅,၀၇၂	၉၂.၂
ကော့မှူးမြို့နယ်	၈၂,၀၃၂	၇၇,၇၁၂	၄,၃၂၀	၉၄.၇	၃၈,၆၁၈	၃၇,၁၈၆	၁,၄၃၂	၉၆.၃	၄၃,၄၁၄	၄၀,၅၂၆	၂,၈၈၈	၉၃.၃
မြို့ပြ	၆,၂၇၄	၆,၁၄၃	၁၃၁	၉၇.၉	၂,၈၅၂	၂,၈၂၀	၃၂	၉၈.၉	၃,၄၂၂	၃,၃၂၃	၉၉	၉၇.၁
ကျေးလက်	၇၅,၇၅၈	၇၁,၅၆၉	၄,၁၈၉	၉၄.၅	၃၅,၇၆၆	၃၄,၃၆၆	၁,၄၀၀	၉၆.၁	၃၉,၉၉၂	၃၇,၂၀၃	၂,၇၈၉	၉၃.၀
ကွမ်းခြံကုန်းမြို့နယ်	၇၇,၆၉၄	၇၆,၇၆၂	၉၃၂	၉၈.၈	၃၆,၄၃၇	၃၆,၁၅၅	၂၈၂	၉၉.၂	၄၁,၂၅၇	၄၀,၆၀၇	၆၅၀	၉၈.၄
မြို့ပြ	၁၁,၉၄၄	၁၁,၈၆၃	၈၁	၉၉.၃	၅,၄၀၈	၅,၃၈၁	၂၇	၉၉.၅	၆,၅၃၆	၆,၄၈၂	၅၄	၉၉.၂
ကျေးလက်	၆၅,၇၅၀	၆၄,၈၉၉	၈၇၁	၉၈.၇	၃၁,၀၂၉	၃၀,၇၇၄	၂၅၅	၉၉.၂	၃၄,၇၂၁	၃၄,၁၂၅	၅၉၆	၉၈.၃
ဒလမြို့နယ်	၁၂၀,၇၄၁	၁၁၂,၄၁၇	၈,၃၂၄	၉၃.၁	၅၇,၂၇၂	၅၄,၇၇၂	၂,၅၀၀	၉၅.၆	၆၃,၄၆၉	၅၇,၆၄၅	၅,၈၂၄	၉၀.၈
မြို့ပြ	၈၃,၃၉၉	၇၇,၅၆၁	၅,၈၃၈	၉၃.၀	၃၉,၃၈၅	၃၇,၇၇၃	၁,၆၁၂	၉၅.၉	၄၄,၀၁၄	၃၉,၈၀၈	၄,၂၀၆	၉၀.၄
ကျေးလက်	၃၇,၃၄၂	၃၄,၈၅၆	၂,၄၈၆	၉၃.၃	၁၇,၈၈၇	၁၇,၀၁၉	၈၆၈	၉၅.၁	၁၉,၄၅၅	၁၇,၈၃၇	၁,၆၁၈	၉၁.၇

မြို့ပြ/ကျေးလက်	ပေါင်း				ကျား				မ			
	စုစုပေါင်း	စာတတ်သူ	စာမတတ်သူ	စာတတ်မြောက်မှု ရာခိုင်နှုန်း	စုစုပေါင်း	စာတတ်သူ	စာမတတ်သူ	စာတတ်မြောက်မှု ရာခိုင်နှုန်း	စုစုပေါင်း	စာတတ်သူ	စာမတတ်သူ	စာတတ်မြောက်မှု ရာခိုင်နှုန်း
ဆိပ်ကြီး/ခနောင်တိုမြို့နယ်	၂၃,၁၂၀	၂၂,၄၂၉	၆၉၁	၉၇.၀	၁၁,၁၆၄	၁၀,၉၉၈	၁၆၆	၉၈.၅	၁၁,၉၅၆	၁၁,၄၃၁	၅၂၅	၉၅.၆
မြို့ပြ	၂၃,၁၂၀	၂၂,၄၂၉	၆၉၁	၉၇.၀	၁၁,၁၆၄	၁၀,၉၉၈	၁၆၆	၉၈.၅	၁၁,၉၅၆	၁၁,၄၃၁	၅၂၅	၉၅.၆
ကျေးလက်	-	-	-	-	-	-	-	-	-	-	-	-
ကိုကိုးကျွန်းမြို့နယ်	၈၁၆	၇၆၂	၅၄	၉၃.၄	၄၂၆	၄၀၇	၁၉	၉၅.၅	၃၉၀	၃၅၅	၃၅	၉၁.၀
မြို့ပြ	၈၁၆	၇၆၂	၅၄	၉၃.၄	၄၂၆	၄၀၇	၁၉	၉၅.၅	၃၉၀	၃၅၅	၃၅	၉၁.၀
ကျေးလက်	-	-	-	-	-	-	-	-	-	-	-	-
တံတားမြို့နယ်ခွဲ	၂၅,၂၂၆	၂၃,၈၁၉	၁,၄၀၇	၉၄.၄	၁၁,၉၇၀	၁၁,၅၁၀	၄၆၀	၉၆.၂	၁၃,၂၅၆	၁၂,၃၀၉	၉၄၇	၉၂.၉
မြို့ပြ	၆,၆၈၄	၆,၄၁၉	၂၆၅	၉၆.၀	၃,၁၁၇	၃,၀၅၄	၆၃	၉၈.၀	၃,၅၆၇	၃,၃၆၅	၂၀၂	၉၄.၃
ကျေးလက်	၁၈,၅၄၂	၁၇,၄၀၀	၁,၁၄၂	၉၃.၈	၈,၈၅၃	၈,၄၅၆	၃၉၇	၉၅.၅	၉,၆၈၉	၈,၉၄၄	၇၄၅	၉၂.၃
အနောက်ပိုင်းခရိုင်	၆၉၉,၂၆၂	၆၈၆,၂၉၄	၁၂,၉၆၈	၉၈.၁	၃၀၂,၃၇၆	၂၉၉,၄၇၇	၂,၈၉၉	၉၉.၀	၃၉၆,၈၈၆	၃၈၆,၈၁၇	၁၀,၀၆၉	၉၇.၅
မြို့ပြ	၆၉၉,၂၆၂	၆၈၆,၂၉၄	၁၂,၉၆၈	၉၈.၁	၃၀၂,၃၇၆	၂၉၉,၄၇၇	၂,၈၉၉	၉၉.၀	၃၉၆,၈၈၆	၃၈၆,၈၁၇	၁၀,၀၆၉	၉၇.၅
ကျေးလက်	-	-	-	-	-	-	-	-	-	-	-	-
ကျောက်တံတားမြို့နယ်	၂၁,၆၉၇	၂၁,၂၅၁	၄၄၆	၉၇.၉	၉,၂၀၇	၉,၁၂၆	၈၁	၉၉.၁	၁၂,၄၉၀	၁၂,၁၂၅	၃၆၅	၉၇.၁
မြို့ပြ	၂၁,၆၉၇	၂၁,၂၅၁	၄၄၆	၉၇.၉	၉,၂၀၇	၉,၁၂၆	၈၁	၉၉.၁	၁၂,၄၉၀	၁၂,၁၂၅	၃၆၅	၉၇.၁
ကျေးလက်	-	-	-	-	-	-	-	-	-	-	-	-
ပန်းဘဲတန်းမြို့နယ်	၂၅,၄၂၈	၂၄,၈၁၆	၆၁၂	၉၇.၆	၁၁,၁၀၇	၁၀,၉၇၇	၁၃၀	၉၈.၈	၁၄,၃၂၁	၁၃,၈၃၉	၄၈၂	၉၆.၆
မြို့ပြ	၂၅,၄၂၈	၂၄,၈၁၆	၆၁၂	၉၇.၆	၁၁,၁၀၇	၁၀,၉၇၇	၁၃၀	၉၈.၈	၁၄,၃၂၁	၁၃,၈၃၉	၄၈၂	၉၆.၆
ကျေးလက်	-	-	-	-	-	-	-	-	-	-	-	-
လမ်းမတော်မြို့နယ်	၃၁,၃၄၉	၃၀,၉၂၈	၄၂၁	၉၈.၇	၁၂,၇၆၁	၁၂,၆၆၇	၉၄	၉၉.၃	၁၈,၅၈၈	၁၈,၂၆၁	၃၂၇	၉၈.၂
မြို့ပြ	၃၁,၃၄၉	၃၀,၉၂၈	၄၂၁	၉၈.၇	၁၂,၇၆၁	၁၂,၆၆၇	၉၄	၉၉.၃	၁၈,၅၈၈	၁၈,၂၆၁	၃၂၇	၉၈.၂
ကျေးလက်	-	-	-	-	-	-	-	-	-	-	-	-
လသာမြို့နယ်	၁၅,၆၈၆	၁၅,၃၃၃	၃၅၃	၉၇.၇	၆,၄၂၉	၆,၃၆၆	၆၃	၉၉.၀	၉,၂၅၇	၈,၉၅၇	၃၀၀	၉၆.၈
မြို့ပြ	၁၅,၆၈၆	၁၅,၃၃၃	၃၅၃	၉၇.၇	၆,၄၂၉	၆,၃၆၆	၆၃	၉၉.၀	၉,၂၅၇	၈,၉၅၇	၃၀၀	၉၆.၈
ကျေးလက်	-	-	-	-	-	-	-	-	-	-	-	-
အလုံမြို့နယ်	၄၀,၀၇၈	၃၉,၄၇၁	၆၀၇	၉၈.၅	၁၇,၁၁၀	၁၆,၉၈၀	၁၃၀	၉၉.၂	၂၂,၉၆၈	၂၂,၄၉၁	၄၇၇	၉၇.၉
မြို့ပြ	၄၀,၀၇၈	၃၉,၄၇၁	၆၀၇	၉၈.၅	၁၇,၁၁၀	၁၆,၉၈၀	၁၃၀	၉၉.၂	၂၂,၉၆၈	၂၂,၄၉၁	၄၇၇	၉၇.၉
ကျေးလက်	-	-	-	-	-	-	-	-	-	-	-	-

မြို့ပြ/ကျေးလက်	ပေါင်း				ကျား				မ			
	စုစုပေါင်း	စာတတ်သူ	စာမတတ်သူ	စာတတ်မြောက်မှု ရာခိုင်နှုန်း	စုစုပေါင်း	စာတတ်သူ	စာမတတ်သူ	စာတတ်မြောက်မှု ရာခိုင်နှုန်း	စုစုပေါင်း	စာတတ်သူ	စာမတတ်သူ	စာတတ်မြောက်မှု ရာခိုင်နှုန်း
ကြည့်မြင်တိုင်မြို့နယ် မြို့ပြ	၈၂,၄၃၀	၇၉,၂၈၄	၃,၁၄၆	၉၆.၂	၃၆,၈၆၄	၃၆,၀၆၅	၇၉၉	၉၇.၈	၄၅,၅၆၆	၄၃,၂၁၉	၂,၃၄၇	၉၄.၈
	၈၂,၄၃၀	၇၉,၂၈၄	၃,၁၄၆	၉၆.၂	၃၆,၈၆၄	၃၆,၀၆၅	၇၉၉	၉၇.၈	၄၅,၅၆၆	၄၃,၂၁၉	၂,၃၄၇	၉၄.၈
ကျေးလက်	-	-	-	-	-	-	-	-	-	-	-	-
စမ်းချောင်းမြို့နယ် မြို့ပြ	၇၃,၀၅၄	၇၂,၁၆၈	၈၈၆	၉၈.၈	၃၀,၀၁၈	၂၉,၈၂၃	၁၉၅	၉၉.၄	၄၃,၀၃၆	၄၂,၃၄၅	၆၉၁	၉၈.၄
	၇၃,၀၅၄	၇၂,၁၆၈	၈၈၆	၉၈.၈	၃၀,၀၁၈	၂၉,၈၂၃	၁၉၅	၉၉.၄	၄၃,၀၃၆	၄၂,၃၄၅	၆၉၁	၉၈.၄
ကျေးလက်	-	-	-	-	-	-	-	-	-	-	-	-
လှိုင်မြို့နယ် မြို့ပြ	၁၂၀,၄၈၄	၁၁၈,၃၀၇	၂,၁၇၇	၉၈.၂	၅၃,၅၅၂	၅၃,၀၅၀	၅၀၂	၉၉.၁	၆၆,၉၃၂	၆၅,၂၅၇	၁,၆၇၅	၉၇.၅
	၁၂၀,၄၈၄	၁၁၈,၃၀၇	၂,၁၇၇	၉၈.၂	၅၃,၅၅၂	၅၃,၀၅၀	၅၀၂	၉၉.၁	၆၆,၉၃၂	၆၅,၂၅၇	၁,၆၇၅	၉၇.၅
ကျေးလက်	-	-	-	-	-	-	-	-	-	-	-	-
ကမာရွတ်မြို့နယ် မြို့ပြ	၆၁,၄၃၅	၆၀,၈၅၆	၅၇၉	၉၉.၁	၂၅,၅၄၁	၂၅,၄၂၀	၁၂၁	၉၉.၅	၃၅,၈၉၄	၃၅,၄၃၆	၄၅၈	၉၈.၇
	၆၁,၄၃၅	၆၀,၈၅၆	၅၇၉	၉၉.၁	၂၅,၅၄၁	၂၅,၄၂၀	၁၂၁	၉၉.၅	၃၅,၈၉၄	၃၅,၄၃၆	၄၅၈	၉၈.၇
ကျေးလက်	-	-	-	-	-	-	-	-	-	-	-	-
မရမ်းကုန်းမြို့နယ် မြို့ပြ	၁၄၃,၈၁၂	၁၄၁,၁၆၉	၂,၆၄၃	၉၈.၂	၆၄,၂၄၅	၆၃,၆၆၁	၅၈၄	၉၉.၁	၇၉,၅၆၇	၇၇,၅၀၈	၂,၀၅၉	၉၇.၄
	၁၄၃,၈၁၂	၁၄၁,၁၆၉	၂,၆၄၃	၉၈.၂	၆၄,၂၄၅	၆၃,၆၆၁	၅၈၄	၉၉.၁	၇၉,၅၆၇	၇၇,၅၀၈	၂,၀၅၉	၉၇.၄
ကျေးလက်	-	-	-	-	-	-	-	-	-	-	-	-
ဒဂုံမြို့နယ် မြို့ပြ	၁၆,၆၄၅	၁၆,၄၄၄	၂၀၁	၉၈.၈	၆,၈၉၈	၆,၈၆၀	၃၈	၉၉.၄	၉,၇၄၇	၉,၅၈၄	၁၆၃	၉၈.၃
	၁၆,၆၄၅	၁၆,၄၄၄	၂၀၁	၉၈.၈	၆,၈၉၈	၆,၈၆၀	၃၈	၉၉.၄	၉,၇၄၇	၉,၅၈၄	၁၆၃	၉၈.၃
ကျေးလက်	-	-	-	-	-	-	-	-	-	-	-	-
ဗဟန်းမြို့နယ် မြို့ပြ	၆၅,၆၁၀	၆၄,၇၃၅	၈၇၅	၉၈.၇	၂၇,၈၆၄	၂၇,၇၀၆	၁၅၈	၉၉.၄	၃၇,၇၄၆	၃၇,၀၂၉	၇၁၇	၉၈.၁
	၆၅,၆၁၀	၆၄,၇၃၅	၈၇၅	၉၈.၇	၂၇,၈၆၄	၂၇,၇၀၆	၁၅၈	၉၉.၄	၃၇,၇၄၆	၃၇,၀၂၉	၇၁၇	၉၈.၁
ကျေးလက်	-	-	-	-	-	-	-	-	-	-	-	-
ဆိပ်ကမ်းမြို့နယ် မြို့ပြ	၁,၅၅၄	၁,၅၄၂	၁၂	၉၉.၂	၇၈၀	၇၇၆	၄	၉၉.၅	၇၇၄	၇၆၆	၈	၉၉.၀
	၁,၅၅၄	၁,၅၄၂	၁၂	၉၉.၂	၇၈၀	၇၇၆	၄	၉၉.၅	၇၇၄	၇၆၆	၈	၉၉.၀
ကျေးလက်	-	-	-	-	-	-	-	-	-	-	-	-

အသက်	ပေါင်း					ကျား					မ				
	စုစုပေါင်း	ကျောင်းတက် နေသူ	ကျောင်းတက် ဖူးသူ	ကျောင်းမနေဘူးသူ	ကျောင်းတက် နေသူ ရာခိုင်နှုန်း	စုစုပေါင်း	ကျောင်းတက် နေသူ	ကျောင်းတက် ဖူးသူ	ကျောင်းမနေဘူးသူ	ကျောင်းတက် နေသူ ရာခိုင်နှုန်း	စုစုပေါင်း	ကျောင်းတက် နေသူ	ကျောင်းတက် ဖူးသူ	ကျောင်းမနေဘူးသူ	ကျောင်းတက် နေသူ ရာခိုင်နှုန်း
၁၆	၄၃,၈၁၁	၁၆,၀၇၇	၂၆,၇၄၇	၉၈၇	၃၆.၇	၂၁,၂၁၉	၇,၉၂၈	၁၂,၇၈၈	၅၀၃	၃၇.၄	၂၂,၅၉၂	၈,၁၄၉	၁၃,၉၅၉	၄၈၄	၃၆.၁
၁၇	၄၆,၄၆၆	၁၂,၈၀၅	၃၂,၆၂၄	၁,၀၃၇	၂၇.၆	၂၂,၅၇၁	၆,၁၇၉	၁၅,၈၅၃	၅၃၉	၂၇.၄	၂၃,၈၉၅	၆,၆၂၆	၁၆,၇၇၁	၄၉၈	၂၇.၇
၁၈	၅၅,၄၈၈	၁၀,၃၅၈	၄၃,၈၃၅	၁,၂၇၅	၁၈.၇	၂၅,၁၃၉	၄,၅၉၆	၁၉,၉၅၂	၅၉၁	၁၈.၃	၃၀,၃၄၉	၅,၇၆၂	၂၃,၈၈၃	၇၀၄	၁၉.၀
၁၉	၄၈,၈၀၅	၇,၆၆၄	၄၀,၀၅၆	၁,၀၈၅	၁၅.၇	၂၂,၂၀၄	၃,၄၄၇	၁၈,၂၉၇	၄၆၀	၁၅.၅	၂၆,၆၀၁	၄,၂၁၇	၂၁,၇၅၉	၆၂၅	၁၅.၉
၂၀	၅၇,၇၁၇	၅,၆၂၁	၅၀,၅၉၄	၁,၅၀၂	၉.၇	၂၆,၂၀၆	၂,၆၀၈	၂၂,၉၆၁	၆၃၇	၁၀.၀	၃၁,၅၁၁	၃,၀၁၃	၂၇,၆၃၃	၈၆၅	၉.၆
၂၁	၄၈,၀၄၃	၃,၆၄၆	၄၃,၄၀၄	၉၉၃	၇.၆	၂၁,၇၄၈	၁,၈၃၀	၁၉,၅၀၈	၄၁၀	၈.၄	၂၆,၂၉၅	၁,၈၁၆	၂၃,၈၉၆	၅၈၃	၆.၉
၂၂	၄၉,၆၁၀	၂,၂၉၈	၄၆,၁၂၉	၁,၁၈၃	၄.၆	၂၂,၄၇၂	၁,၂၁၈	၂၀,၇၇၈	၄၇၆	၅.၄	၂၇,၁၃၈	၁,၀၈၀	၂၅,၃၅၈	၇၀၇	၄.၀
၂၃	၄၈,၇၈၅	၁,၄၉၂	၄၆,၀၆၂	၁,၂၁၁	၃.၁	၂၂,၄၀၉	၈၀၂	၂၁,၁၁၅	၄၉၂	၃.၆	၂၆,၃၇၆	၆၉၀	၂၅,၉၄၇	၇၃၉	၂.၆
၂၄	၄၅,၉၅၁	၉၆၉	၄၃,၈၁၈	၁,၁၆၄	၂.၁	၂၁,၀၂၂	၅၂၅	၂၀,၀၁၈	၄၇၉	၂.၅	၂၄,၉၂၉	၄၄၄	၂၃,၈၀၀	၆၈၅	၁.၈
၂၅	၅၀,၀၇၇	၇၃၇	၄၇,၇၄၂	၁,၅၉၈	၁.၅	၂၃,၂၅၉	၃၇၀	၂၂,၂၆၃	၆၂၆	၁.၆	၂၆,၈၁၈	၃၆၇	၂၅,၄၇၉	၉၇၂	၁.၄
၂၆	၄၃,၆၂၀	၅၈၃	၄၁,၇၉၉	၁,၂၃၈	၁.၃	၂၀,၄၂၀	၃၄၁	၁၉,၅၉၁	၄၈၈	၁.၇	၂၃,၂၀၀	၂၄၂	၂၂,၂၀၈	၇၅၀	၁.၀
၂၇	၄၃,၅၄၀	၄၇၂	၄၁,၈၁၇	၁,၂၅၁	၁.၁	၂၀,၄၂၆	၂၅၃	၁၉,၆၆၃	၅၁၀	၁.၂	၂၃,၁၁၄	၂၁၉	၂၂,၁၅၄	၇၄၁	၀.၉
၂၈	၄၈,၂၉၃	၄၄၅	၄၆,၄၁၈	၁,၄၃၀	၀.၉	၂၂,၁၃၃	၂၁၉	၂၁,၃၅၃	၅၆၁	၁.၀	၂၆,၁၆၀	၂၂၆	၂၅,၀၆၅	၈၆၉	၀.၉
၂၉	၄၂,၅၄၃	၃၈၃	၄၀,၉၈၃	၁,၁၇၇	၀.၉	၁၉,၉၈၃	၁၇၇	၁၉,၃၉၀	၄၁၆	၀.၉	၂၂,၅၆၀	၂၀၆	၂၁,၅၉၃	၇၆၁	၀.၉
၃၀ - ၃၄	၂၁၀,၉၆၀	၁,၂၃၂	၂၀၂,၈၉၃	၆,၈၃၅	၀.၆	၁၀၁,၁၅၆	၅၈၉	၉၈,၀၈၇	၂,၄၈၀	၀.၆	၁၀၉,၈၀၄	၆၄၃	၁၀၄,၈၀၆	၄,၃၅၅	၀.၆
၃၅ - ၃၉	၁၈၂,၈၀၈	၇၇၂	၁၇၅,၀၈၈	၆,၉၄၈	၀.၄	၈၆,၉၉၉	၃၅၅	၈၄,၂၁၅	၂,၄၂၉	၀.၄	၉၅,၈၀၉	၄၁၇	၉၀,၈၇၃	၄,၅၁၉	၀.၄
၄၀ - ၄၄	၁၆၃,၂၅၀	၅၂၆	၁၅၆,၂၁၂	၆,၅၁၂	၀.၃	၇၆,၄၃၇	၂၅၂	၇၄,၀၁၅	၂,၁၇၀	၀.၃	၈၆,၈၁၃	၂၇၄	၈၂,၁၉၇	၄,၃၄၂	၀.၃
၄၅ - ၄၉	၁၄၃,၂၈၅	၄၃၇	၁၃၆,၀၀၄	၆,၈၄၄	၀.၃	၆၅,၇၃၆	၁၉၆	၆၃,၄၅၄	၂,၀၈၆	၀.၃	၇၇,၅၄၉	၂၄၁	၇၂,၅၅၀	၄,၇၅၈	၀.၃
၅၀ နှစ်နှင့်အထက်	၄၀၀,၅၇၅	၁,၅၂၅	၃၆၁,၄၈၂	၃၇,၅၆၈	၀.၄	၁၇၃,၆၆၆	၅၈၂	၁၆၄,၂၆၀	၈,၈၂၄	၀.၃	၂၂၆,၉၀၉	၉၄၃	၁၉၇,၂၂၂	၂၈,၇၄၄	၀.၄

အသက်	ပေါင်း					ကျား					မ				
	စုစုပေါင်း	ကျောင်းတက် နေသူ	ကျောင်းတက် ဖူးသူ	ကျောင်းမနေ ဘူးသူ	ကျောင်းတက် နေသူ ရာခိုင်နှုန်း	စုစုပေါင်း	ကျောင်းတက် နေသူ	ကျောင်းတက် ဖူးသူ	ကျောင်းမနေ ဘူးသူ	ကျောင်းတက် နေသူ ရာခိုင်နှုန်း	စုစုပေါင်း	ကျောင်းတက် နေသူ	ကျောင်းတက် ဖူးသူ	ကျောင်းမနေ ဘူးသူ	ကျောင်းတက် နေသူ ရာခိုင်နှုန်း
၁၁	၁၀,၈၄၀	၈,၁၃၃	၂,၅၆၇	၁၄၀	၇၅.၀	၅,၃၈၀	၄,၀၆၀	၁,၂၅၇	၆၃	၇၅.၅	၅,၄၆၀	၄,၀၇၃	၁,၃၁၀	၇၇	၇၄.၆
၁၂	၁၁,၇၉၆	၈,၄၃၈	၃,၁၆၆	၁၉၂	၇၁.၅	၅,၈၆၅	၄,၂၆၀	၁,၅၃၃	၇၂	၇၂.၆	၅,၉၃၁	၄,၁၇၈	၁,၆၃၃	၁၂၀	၇၀.၄
၁၃	၁၃,၇၉၉	၉,၁၁၉	၄,၄၁၈	၂၆၂	၆၆.၁	၆,၇၃၂	၄,၅၃၂	၂,၁၀၀	၁၀၀	၆၇.၃	၇,၀၆၇	၄,၅၈၇	၂,၃၁၈	၁၆၂	၆၄.၉
၁၄	၁၄,၄၃၂	၈,၆၄၃	၅,၅၂၁	၂၆၈	၅၉.၉	၆,၉၂၉	၄,၂၆၇	၂,၅၇၅	၈၇	၆၁.၆	၇,၅၀၃	၄,၃၇၆	၂,၉၄၆	၁၈၁	၅၈.၃
၁၅	၁၃,၈၆၇	၇,၄၅၇	၆,၁၃၂	၂၇၈	၅၃.၈	၆,၅၀၄	၃,၅၉၀	၂,၈၁၁	၁၀၃	၅၅.၂	၇,၃၆၃	၃,၈၆၇	၃,၃၂၁	၁၇၅	၅၂.၅
၁၆	၁၄,၃၃၅	၆,၆၄၈	၇,၄၃၄	၂၅၃	၄၆.၄	၆,၅၃၀	၃,၂၀၉	၃,၂၅၀	၇၁	၄၉.၁	၇,၈၀၅	၃,၄၃၉	၄,၁၈၄	၁၈၂	၄၄.၁
၁၇	၁၅,၉၁၀	၆,၅၇၅	၉,၀၅၉	၂၇၆	၄၁.၃	၇,၃၉၇	၃,၁၃၂	၄,၁၇၃	၉၂	၄၂.၃	၈,၅၁၃	၃,၄၄၃	၄,၈၈၆	၁၈၄	၄၀.၄
၁၈	၁၇,၈၃၁	၆,၂၃၉	၁၁,၂၉၇	၂၉၅	၃၅.၀	၈,၀၅၅	၂,၈၇၈	၅,၀၉၅	၈၂	၃၅.၇	၉,၇၇၆	၃,၃၆၁	၆,၂၀၂	၂၁၃	၃၄.၄
၁၉	၁၆,၄၆၃	၅,၁၇၀	၁၁,၀၃၄	၂၅၉	၃၁.၄	၇,၆၁၀	၂,၄၈၆	၅,၀၃၆	၈၈	၃၂.၇	၈,၈၅၃	၂,၆၈၄	၅,၉၉၈	၁၇၁	၃၀.၃
၂၀	၁၉,၂၂၀	၄,၀၇၅	၁၄,၈၂၀	၃၂၅	၂၁.၂	၈,၄၅၅	၁,၉၉၁	၆,၃၄၂	၉၂	၂၃.၆	၁၀,၇၉၅	၂,၀၈၄	၈,၄၇၈	၂၃၃	၁၉.၃
၂၁	၁၇,၅၆၇	၂,၉၉၇	၁၄,၃၉၄	၁၇၆	၁၇.၁	၇,၅၇၆	၁,၄၉၂	၆,၀၂၈	၅၆	၁၉.၇	၉,၉၉၁	၁,၅၀၅	၈,၃၆၆	၁၂၀	၁၅.၁
၂၂	၁၈,၀၇၁	၁,၉၂၈	၁၅,၉၀၆	၂၃၅	၁၀.၇	၇,၇၂၄	၉၉၂	၆,၆၅၈	၇၄	၁၂.၈	၁၀,၃၄၇	၉၃၆	၉,၂၄၈	၁၆၃	၉.၀
၂၃	၁၇,၆၆၃	၁,၁၇၉	၁၆,၂၈၆	၁၉၈	၆.၇	၇,၆၃၉	၆၃၁	၆,၉၄၆	၆၂	၈.၃	၁၀,၀၂၄	၅၄၈	၉,၃၄၀	၁၃၆	၅.၅
၂၄	၁၆,၆၂၈	၇၈၀	၁၅,၆၁၇	၂၃၁	၄.၇	၇,၁၇၁	၄၃၂	၆,၆၇၀	၆၉	၆.၀	၉,၄၅၇	၃၄၈	၈,၉၄၇	၁၆၂	၃.၇
၂၅	၁၇,၂၈၂	၆၂၁	၁၆,၄၀၀	၂၆၁	၃.၆	၇,၄၄၃	၃၂၇	၇,၀၃၄	၈၂	၄.၄	၉,၈၃၉	၂၉၄	၉,၃၆၆	၁၇၉	၃.၀
၂၆	၁၅,၅၀၉	၄၅၅	၁၄,၈၆၄	၁၉၀	၂.၉	၆,၈၅၉	၂၃၀	၆,၅၆၉	၆၀	၃.၄	၈,၆၅၀	၂၂၅	၈,၂၉၅	၁၃၀	၂.၆
၂၇	၁၅,၂၆၃	၃၅၅	၁၄,၇၃၀	၁၇၈	၂.၃	၆,၆၇၈	၁၇၇	၆,၄၃၈	၆၃	၂.၇	၈,၅၈၅	၁၇၈	၈,၂၉၂	၁၁၅	၂.၁
၂၈	၁၅,၈၉၀	၃၃၉	၁၅,၃၄၅	၂၀၆	၂.၁	၆,၈၃၇	၁၈၁	၆,၆၀၀	၅၆	၂.၆	၉,၀၅၃	၁၅၈	၈,၇၄၅	၁၅၀	၁.၇
၂၉	၁၄,၇၃၅	၂၇၃	၁၄,၂၄၇	၂၁၅	၁.၉	၆,၄၅၁	၁၁၇	၆,၂၅၄	၈၀	၁.၈	၈,၂၈၄	၁၅၆	၇,၉၉၃	၁၃၅	၁.၉
၃၀ - ၃၄	၇၂,၀၁၉	၈၅၄	၇၀,၁၂၇	၁,၀၃၈	၁.၂	၃၂,၂၂၀	၄၀၃	၃၁,၄၆၉	၃၄၈	၁.၃	၃၉,၇၉၉	၄၅၁	၃၈,၆၅၈	၆၉၀	၁.၁
၃၅ - ၃၉	၆၃,၄၀၁	၅၄၉	၆၁,၈၉၁	၉၆၁	၀.၉	၂၇,၉၆၈	၂၂၉	၂၇,၄၄၅	၂၉၄	၀.၈	၃၅,၄၃၃	၃၂၀	၃၄,၄၄၆	၆၆၇	၀.၉
၄၀ - ၄၄	၆၁,၈၃၁	၄၅၇	၆၀,၄၄၃	၉၃၁	၀.၇	၂၆,၅၂၈	၁၈၁	၂၆,၁၂၀	၂၂၇	၀.၇	၃၅,၃၀၃	၂၇၆	၃၄,၃၂၃	၇၀၄	၀.၈
၄၅ - ၄၉	၅၉,၄၀၇	၄၀၃	၅၈,၀၆၁	၉၄၃	၀.၇	၂၅,၄၇၁	၁၅၈	၂၅,၀၉၃	၂၂၀	၀.၆	၃၃,၉၃၆	၂၄၅	၃၂,၉၆၈	၇၂၃	၀.၇
၅၀ နှစ်နှင့်အထက်	၁၉၆,၃၇၀	၁,၃၆၀	၁၈၈,၀၄၁	၆,၉၆၉	၀.၇	၈၁,၂၉၀	၅၂၅	၇၉,၅၅၉	၁,၂၀၆	၀.၆	၁၁၅,၀၈၀	၈၃၅	၁၀၈,၄၈၂	၅,၇၆၃	၀.၇

တိုင်းဒေသကြီး/ခရိုင်/မြို့နယ်	ပေါင်း				ကျား				မ			
	စုစုပေါင်း	ကျောင်းတက် နေသူ	ကျောင်းတက် ဖူးသူ	ကျောင်းမနေ ဘူးသူ	စုစုပေါင်း	ကျောင်းတက် နေသူ	ကျောင်းတက် ဖူးသူ	ကျောင်းမနေ ဘူးသူ	စုစုပေါင်း	ကျောင်းတက် နေသူ	ကျောင်းတက် ဖူးသူ	ကျောင်းမနေ ဘူးသူ
ဒဂုံမြို့သစ် (ဆိပ်ကမ်း)	၇၅,၃၈၇	၂၄,၃၁၀	၄၅,၈၄၃	၅,၂၃၄	၃၇,၆၁၂	၁၂,၄၅၁	၂၂,၆၃၉	၂,၅၂၂	၃၇,၇၇၅	၁၁,၈၅၉	၂၃,၂၀၄	၂,၇၁၂
မင်္ဂလာတောင်ညွန့်မြို့နယ်	၅၂,၉၄၂	၁၈,၄၉၈	၃၂,၃၅၃	၂,၀၉၁	၂၅,၄၀၅	၉,၃၀၄	၁၅,၁၃၅	၉၆၆	၂၇,၅၃၇	၉,၁၉၄	၁၇,၂၁၈	၁,၁၂၅
တောင်ပိုင်းခရိုင်	၆၂၁,၂၇၂	၂၃၅,၈၇၉	၃၄၉,၄၇၄	၃၅,၉၁၉	၃၀၄,၉၅၃	၁၁၈,၉၂၆	၁၆၈,၀၅၄	၁၇,၉၇၃	၃၁၆,၃၁၉	၁၁၆,၉၅၃	၁၈၁,၄၂၀	၁၇,၉၄၆
သန်လျင်မြို့နယ်	၁၁၃,၅၇၃	၃၉,၈၄၀	၆၈,၂၁၂	၅,၅၂၁	၅၅,၈၃၉	၂၀,၁၂၇	၃၃,၀၅၁	၂,၆၆၁	၅၇,၇၃၄	၁၉,၇၁၃	၃၅,၁၆၁	၂,၈၆၀
ကျောက်တန်းမြို့နယ်	၅၆,၂၆၈	၁၉,၀၃၁	၃၄,၀၂၂	၃,၂၁၅	၂၇,၃၉၅	၉,၇၈၄	၁၆,၀၉၅	၁,၅၁၆	၂၈,၈၇၃	၉,၂၄၇	၁၇,၉၂၇	၁,၆၉၉
သုံးခွမြို့နယ်	၆၇,၈၆၆	၂၄,၆၀၂	၃၈,၁၃၈	၅,၁၂၆	၃၂,၈၅၂	၁၂,၅၂၆	၁၇,၇၇၅	၂,၅၅၁	၃၅,၀၁၄	၁၂,၀၇၆	၂၀,၃၆၃	၂,၅၇၅
ခရမ်းမြို့နယ်	၆၈,၉၀၃	၂၆,၇၇၄	၃၈,၅၄၇	၃,၅၈၂	၃၃,၃၂၆	၁၃,၅၆၉	၁၇,၈၉၃	၁,၈၆၄	၃၅,၅၇၇	၁၃,၂၀၅	၂၀,၆၅၄	၁,၇၁၈
တွံတေးမြို့နယ်	၁၀၄,၆၆၀	၄၁,၇၇၉	၅၆,၈၈၇	၅,၉၉၄	၅၁,၈၃၆	၂၀,၈၀၆	၂၇,၉၅၄	၃,၀၇၆	၅၂,၈၂၄	၂၀,၉၇၃	၂၈,၉၃၃	၂,၉၁၈
ကော့မှူးမြို့နယ်	၅၁,၅၈၃	၂၂,၈၉၈	၂၅,၇၇၁	၂,၉၁၄	၂၅,၂၉၃	၁၁,၂၆၄	၁၂,၄၅၁	၁,၅၇၈	၂၆,၂၉၀	၁၁,၆၃၄	၁၃,၃၂၀	၁,၃၃၆
ကွမ်းခြံကုန်းမြို့နယ်	၄၇,၆၉၁	၂၀,၇၈၇	၂၅,၃၂၈	၁,၅၇၆	၂၃,၂၄၁	၁၀,၄၂၃	၁၂,၀၄၁	၇၇၇	၂၄,၄၅၀	၁၀,၃၆၄	၁၃,၂၈၇	၇၉၉
ဒလမြို့နယ်	၈၀,၃၈၅	၂၉,၁၈၁	၄၅,၀၉၂	၆,၁၁၂	၃၉,၉၉၆	၁၄,၈၂၈	၂၂,၁၇၇	၂,၉၉၁	၄၀,၃၈၉	၁၄,၃၅၃	၂၂,၉၁၅	၃,၁၂၁
ဆိပ်ကြီး/ခနောင်တိုမြို့နယ်	၁၅,၅၅၀	၆,၃၃၈	၈,၄၁၄	၇၉၈	၇,၈၇၂	၃,၁၉၉	၄,၂၇၀	၄၀၃	၇,၆၇၈	၃,၁၃၉	၄,၁၄၄	၃၉၅
ကိုကိုးကျွန်းမြို့နယ်	၄၉၁	၁၉၅	၂၅၇	၃၉	၂၅၂	၁၁၀	၁၂၅	၁၇	၂၃၉	၈၅	၁၃၂	၂၂
တံတားမြို့နယ်ခွဲ	၁၄,၃၀၂	၄,၄၅၄	၈,၈၀၆	၁,၀၄၂	၇,၀၅၁	၂,၂၉၀	၄,၂၂၂	၅၃၉	၇,၂၅၁	၂,၁၆၄	၄,၅၈၄	၅၀၃
အနောက်ပိုင်းခရိုင်	၃၅၇,၁၇၈	၁၂၀,၉၅၉	၂၂၄,၇၂၆	၁၁,၄၉၃	၁၆၄,၂၉၉	၆၀,၀၄၉	၉၉,၂၀၃	၅,၀၄၇	၁၉၂,၈၇၉	၆၀,၉၁၀	၁၂၅,၅၂၃	၆,၄၄၆
ကျောက်တံတားမြို့နယ်	၉,၇၀၀	၃,၁၄၁	၆,၂၃၄	၃၂၅	၄,၄၄၁	၁,၅၇၃	၂,၇၄၅	၁၂၃	၅,၂၅၉	၁,၅၆၈	၃,၄၈၉	၂၀၂
ပန်းဘဲတန်းမြို့နယ်	၁၃,၀၁၆	၃,၉၅၄	၈,၅၄၆	၅၁၆	၆,၁၁၀	၁,၉၇၉	၃,၉၁၄	၂၁၇	၆,၉၀၆	၁,၉၇၅	၄,၆၃၂	၂၉၉
လမ်းမတော်မြို့နယ်	၁၄,၄၃၃	၄,၆၄၀	၉,၄၇၀	၃၂၃	၆,၁၀၁	၂,၂၄၇	၃,၇၂၃	၁၃၁	၈,၃၃၂	၂,၃၉၃	၅,၇၄၇	၁၉၂
လသာမြို့နယ်	၆,၅၈၉	၂,၁၅၆	၄,၂၄၇	၁၈၆	၂,၈၉၅	၁,၀၆၉	၁,၇၆၂	၆၄	၃,၆၉၄	၁,၀၈၇	၂,၄၈၅	၁၂၂
အလုံမြို့နယ်	၁၉,၅၄၅	၆,၉၀၈	၁၂,၀၀၁	၆၃၆	၈,၈၆၇	၃,၄၀၅	၅,၁၈၅	၂၇၇	၁၀,၆၇၈	၃,၅၀၃	၆,၈၁၆	၃၅၉
ကြည့်မြင်တိုင်မြို့နယ်	၄၇,၆၅၄	၁၅,၉၃၅	၂၉,၂၁၄	၂,၅၀၅	၂၃,၀၁၉	၈,၀၉၁	၁၃,၇၇၈	၁,၁၅၀	၂၄,၆၃၅	၇,၈၄၄	၁၅,၄၃၆	၁,၃၅၅
စမ်းချောင်းမြို့နယ်	၃၄,၉၅၁	၁၂,၁၄၆	၂၁,၈၈၀	၉၂၅	၁၅,၁၇၀	၅,၈၈၀	၈,၈၈၉	၄၀၁	၁၉,၇၈၁	၆,၂၆၆	၁၂,၉၉၁	၅၂၄
လှိုင်မြို့နယ်	၆၀,၉၀၈	၂၀,၀၃၄	၃၉,၁၁၁	၁,၇၆၃	၂၉,၁၁၄	၁၀,၁၀၀	၁၈,၂၂၁	၇၉၃	၃၁,၇၉၄	၉,၉၃၄	၂၀,၈၆၀	၉၇၀
ကမာရွတ်မြို့နယ်	၃၁,၄၄၅	၁၀,၁၈၅	၂၀,၅၃၆	၇၂၄	၁၃,၅၂၃	၄,၉၄၉	၈,၂၆၇	၃၀၇	၁၇,၉၂၂	၅,၂၃၆	၁၂,၂၆၉	၄၁၇
မရမ်းကုန်းမြို့နယ်	၇၇,၆၁၂	၂၇,၅၅၆	၄၇,၆၄၇	၂,၄၀၉	၃၆,၅၇၉	၁၃,၇၂၁	၂၁,၇၅၄	၁,၁၀၄	၄၁,၀၃၃	၁၃,၈၃၅	၂၅,၈၉၃	၁,၃၀၅

တိုင်းဒေသကြီး/ခရိုင်/မြို့နယ်	ပေါင်း				ကျား				မ			
	စုစုပေါင်း	ကျောင်းတက် နေသူ	ကျောင်းတက် ဖူးသူ	ကျောင်းမနေ ဘူးသူ	စုစုပေါင်း	ကျောင်းတက် နေသူ	ကျောင်းတက် ဖူးသူ	ကျောင်းမနေ ဘူးသူ	စုစုပေါင်း	ကျောင်းတက် နေသူ	ကျောင်းတက် ဖူးသူ	ကျောင်းမနေ ဘူးသူ
ဒဂုံမြို့နယ်	၈,၃၂၇	၃,၈၀၇	၄,၂၅၁	၂၆၉	၃,၅၉၅	၁,၈၃၆	၁,၆၄၉	၁၁၀	၄,၇၃၂	၁,၉၇၁	၂,၆၀၂	၁၅၉
ဗဟန်းမြို့နယ်	၃၂,၁၁၅	၁၀,၁၂၉	၂၁,၀၉၇	၈၈၉	၁၄,၄၂၄	၅,၀၁၄	၉,၀၅၄	၃၅၆	၁၇,၆၉၁	၅,၁၁၅	၁၂,၀၄၃	၅၃၃
ဆိပ်ကမ်းမြို့နယ်	၈၈၃	၃၆၈	၄၉၂	၂၃	၄၆၁	၁၈၅	၂၆၂	၁၄	၄၂၂	၁၈၃	၂၃၀	၉

ဇယား (ဃ - ၅က)။ အသက် (၅) နှစ်နှင့်အထက် လူဦးရေကို အမြင့်ဆုံးတက်ရောက်ပြီးစီးခဲ့သည့်အတန်းနှင့် အသက်အပိုင်းအခြားအလိုက် ကျား/မ ခွဲခြားဖော်ပြသောဇယား (မြို့ပြ/ကျေးလက်)

အသက်	အမြင့်ဆုံးတက်ရောက်ပြီးစီးခဲ့သည့်အတန်း									
	စုစုပေါင်း	အတန်းမရှိ	မူလတန်း (သူငယ်တန်း မှ ၄ တန်းထိ)	အလယ်တန်း (၅ တန်းမှ ၈ တန်းထိ)	အထက်တန်း (၉ တန်းမှ ၁၀ တန်းထိ)	ဒီပလိုမာ	တက္ကသိုလ်/ ကောလိပ်	ဘွဲ့လွန်နှင့် အထက်	အသက်မွေး ဝမ်းကျောင်း သင်တန်း	အခြား
မြို့ပြ/ကျေးလက် ကျား/မ	၆,၈၃၆,၉၃၁	၄၂၇,၄၅၇	၂,၃၂၉,၈၅၄	၁,၇၃၀,၇၁၆	၁,၁၉၉,၅၆၂	၂၇,၁၁၄	၁,၀၁၃,၀၅၉	၄၈,၆၃၉	၁၃,၈၇၇	၄၆,၆၅၃
၅	၁၀၆,၇၆၁	၈၄,၅၀၆	၂၂,၁၇၆	-	-	-	-	-	-	၇၉
၆	၁၁၀,၇၁၁	၃၀,၁၄၀	၈၀,၅၂၇	-	-	-	-	-	-	၄၄
၇	၁၁၄,၉၁၈	၉,၉၃၂	၁၀၄,၉၅၅	-	-	-	-	-	-	၃၁
၈	၁၁၂,၀၈၄	၄,၇၆၇	၁၀၇,၂၇၁	-	-	-	-	-	-	၄၆
၉	၁၁၂,၈၂၈	၃,၂၄၂	၁၀၇,၁၆၃	၂,၃၅၄	-	-	-	-	-	၆၉
၁၀	၁၁၈,၀၆၁	၂,၉၈၅	၉၄,၂၅၄	၂၀,၇၃၇	-	-	-	-	-	၈၅
၁၁	၁၁၈,၁၉၉	၂,၃၅၅	၅၇,၆၅၄	၅၈,၁၃၂	-	-	-	-	-	၅၈
၁၂	၁၂၇,၃၆၆	၃,၀၆၉	၄၀,၃၇၆	၈၃,၈၃၂	-	-	-	-	-	၈၉
၁၃	၁၄၀,၃၀၆	၃,၂၈၉	၃၂,၃၄၇	၁၀၁,၅၁၄	၂,၉၄၄	-	-	-	-	၂၁၂
၁၄	၁၄၀,၄၀၇	၃,၂၉၂	၂၉,၉၂၀	၈၅,၇၁၉	၂၁,၁၇၉	-	-	-	၂၅	၂၇၂
၁၅	၁၃၃,၂၅၀	၃,၂၂၂	၂၉,၂၈၇	၅၂,၅၃၅	၄၇,၆၁၅	-	၃၂၂	-	၃၉	၂၃၀
၁၆	၁၃၂,၁၃၂	၃,၂၆၈	၂၉,၄၃၉	၃၉,၆၄၇	၅၁,၉၈၉	၁၁၆	၇,၃၅၃	-	၈၄	၂၃၆
၁၇	၁၄၁,၈၅၈	၃,၃၅၅	၃၁,၄၂၄	၃၉,၁၂၀	၄၄,၆၃၄	၃၅၉	၂၂,၄၂၅	-	၂၉၀	၂၅၁
၁၈	၁၆၅,၈၇၄	၄,၀၇၈	၃၉,၃၃၈	၄၆,၃၇၈	၄၄,၀၅၇	၇၉၃	၃၀,၃၇၇	-	၅၄၂	၃၁၁
၁၉	၁၅၀,၆၇၄	၃,၄၀၈	၃၂,၆၇၅	၃၈,၈၆၃	၃၉,၇၉၆	၁,၃၀၁	၃၃,၅၂၃	၁၂၄	၇၀၄	၂၈၀
၂၀	၁၇၅,၃၁၅	၄,၆၅၀	၃၉,၇၅၁	၄၄,၃၇၄	၄၄,၉၇၀	၁,၆၉၄	၃၈,၃၂၂	၄၄၆	၇၂၅	၃၈၃
၂၁	၁၅၀,၄၅၁	၃,၀၈၁	၃၀,၀၀၁	၃၅,၉၄၆	၃၈,၇၇၀	၁,၄၇၇	၃၉,၅၃၃	၇၃၅	၆၁၉	၂၈၉
၂၂	၁၅၂,၈၄၄	၃,၆၇၉	၃၂,၇၉၁	၃၆,၇၁၄	၃၈,၃၇၀	၁,၁၆၉	၃၈,၄၇၇	၉၂၈	၄၄၆	၂၇၀
၂၃	၁၄၉,၉၂၁	၃,၆၃၈	၃၂,၇၅၆	၃၄,၈၅၄	၃၇,၉၃၆	၁,၀၇၄	၃၇,၇၈၄	၁,၁၈၁	၃၆၂	၃၃၆
၂၄	၁၄၀,၃၇၈	၃,၆၈၉	၃၁,၂၂၇	၃၁,၆၀၅	၃၅,၅၇၈	၈၇၇	၃၅,၄၇၀	၁,၂၇၈	၂၉၅	၃၅၉
၂၅	၁၅၀,၆၆၈	၄,၆၇၉	၃၈,၅၃၁	၃၂,၄၉၃	၃၅,၃၉၃	၇၈၁	၃၆,၇၁၃	၁,၃၅၁	၂၇၈	၄၄၉

အသက်	အမြင့်ဆုံးတက်ရောက်ပြီးစီးခဲ့သည့်အတန်း									
	စုစုပေါင်း	အတန်းမရှိ	မူလတန်း (သူငယ်တန်း မှ ၄ တန်းထိ)	အလယ်တန်း (၅ တန်းမှ ၈ တန်းထိ)	အထက်တန်း (၉ တန်းမှ ၁၀ တန်းထိ)	ဒီပလိုမာ	တက္ကသိုလ်/ ကောလိပ်	ဘွဲ့လွန်နှင့် အထက်	အသက်မွေး ဝမ်းကျောင်း သင်တန်း	အခြား
၂၆	၁၃၁,၅၀၃	၃,၇၉၄	၃၁,၇၀၂	၂၇,၄၉၈	၃၀,၈၂၆	၇၁၀	၃၅,၀၁၄	၁,၃၃၂	၂၄၃	၃၈၄
၂၇	၁၃၁,၈၇၁	၃,၉၄၅	၃၄,၁၆၃	၂၇,၄၁၈	၂၈,၁၆၉	၇၃၀	၃၅,၃၆၈	၁,၄၄၇	၂၄၈	၃၈၃
၂၈	၁၄၂,၅၄၄	၄,၄၂၀	၃၈,၅၄၃	၃၀,၅၁၀	၂၈,၈၀၅	၇၉၈	၃၇,၂၃၁	၁,၅၄၅	၂၅၀	၄၄၂
၂၉	၁၂၆,၈၅၁	၃,၇၃၅	၃၃,၆၉၉	၂၇,၃၁၄	၂၅,၂၅၀	၆၁၄	၃၄,၁၆၆	၁,၄၁၆	၁၉၁	၄၆၆
၃၀ - ၃၄	၆၂၁,၀၄၁	၂၁,၅၃၅	၁၈၂,၁၀၁	၁၄၃,၀၄၉	၁၁၈,၀၇၃	၃,၂၄၇	၁၄၃,၅၀၂	၅,၉၇၉	၁,၁၆၅	၂,၃၉၀
၃၅ - ၃၉	၅၄၅,၂၅၁	၂၂,၄၆၄	၁၇၇,၉၆၁	၁၃၂,၄၁၀	၉၇,၅၄၁	၂,၄၀၃	၁၀၁,၀၀၇	၇,၀၆၀	၁,၅၂၃	၂,၈၈၂
၄၀ - ၄၄	၅၀၄,၄၉၃	၂၂,၀၁၅	၁၆၁,၂၅၁	၁၄၁,၈၈၆	၈၇,၈၈၆	၁,၈၂၀	၇၈,၈၃၅	၆,၁၉၁	၁,၂၈၅	၃,၃၂၄
၄၅ - ၄၉	၄၅၃,၆၂၄	၂၃,၆၄၂	၁၅၃,၃၉၆	၁၁၈,၃၈၇	၈၀,၁၈၁	၁,၇၈၉	၆၆,၂၈၀	၄,၅၉၃	၁,၁၇၆	၄,၁၈၀
၅၀ နှစ်နှင့်အထက်	၁,၃၃၄,၇၄၇	၁၃၃,၅၈၃	၄၇၃,၁၃၅	၂၉၇,၄၂၇	၂၁၉,၆၀၀	၅,၃၆၂	၁၆၁,၃၅၇	၁၃,၀၃၃	၃,၃၈၇	၂၇,၈၂၃
၂၅ နှစ်နှင့်အထက်	၄,၁၄၂,၅၉၃	၂၄၃,၈၁၂	၁,၃၂၄,၅၂၂	၉၇၈,၃၉၂	၇၅၁,၇၂၄	၁၈,၂၅၄	၇၂၉,၄၃၃	၄၃,၉၄၇	၉,၇၄၆	၄၂,၇၂၃
ကျား	၃,၂၅၀,၄၈၆	၁၇၈,၆၄၅	၁,၀၃၄,၃၆၈	၈၉၂,၇၂၄	၆၃၈,၇၈၄	၁၈,၂၆၈	၄၃၅,၈၁၁	၁၆,၉၆၂	၉,၆၇၃	၂၅,၂၅၁
၅	၅၄,၆၂၆	၄၃,၄၁၄	၁၁,၁၇၆	-	-	-	-	-	-	၃၆
၆	၅၆,၂၃၂	၁၅,၈၄၃	၄၀,၃၆၆	-	-	-	-	-	-	၂၃
၇	၅၈,၄၄၅	၅,၃၆၀	၅၃,၀၇၀	-	-	-	-	-	-	၁၅
၈	၅၆,၆၈၅	၂,၄၈၀	၅၄,၁၇၁	-	-	-	-	-	-	၃၄
၉	၅၇,၄၇၃	၁,၇၄၃	၅၄,၅၁၀	၁,၁၇၃	-	-	-	-	-	၄၇
၁၀	၆၀,၈၈၄	၁,၆၈၈	၄၈,၉၅၃	၁၀,၁၈၆	-	-	-	-	-	၅၇
၁၁	၆၀,၀၉၇	၁,၃၄၀	၃၀,၂၀၈	၂၈,၅၁၃	-	-	-	-	-	၃၆
၁၂	၆၅,၅၂၆	၁,၆၉၆	၂၂,၀၈၉	၄၁,၆၆၆	-	-	-	-	-	၇၅
၁၃	၇၂,၅၆၃	၁,၇၉၀	၁၇,၈၇၃	၅၁,၃၂၉	၁,၄၂၂	-	-	-	-	၁၄၉
၁၄	၇၁,၇၁၇	၁,၇၁၇	၁၅,၆၃၈	၄၄,၁၅၆	၁၀,၀၂၀	-	-	-	၁၄	၁၇၂
၁၅	၆၇,၉၅၆	၁,၇၀၅	၁၅,၁၄၁	၂၈,၂၈၂	၂၂,၅၀၁	-	၁၄၄	-	၂၃	၁၆၀
၁၆	၆၆,၃၉၁	၁,၆၇၉	၁၄,၄၉၆	၂၁,၅၀၈	၂၅,၄၁၄	၄၈	၃,၀၂၉	-	၅၃	၁၆၄
၁၇	၇၁,၇၈၈	၁,၇၄၂	၁၅,၄၂၂	၂၁,၁၉၇	၂၃,၅၇၀	၁၃၀	၉,၄၂၇	-	၁၃၂	၁၆၈
၁၈	၈၀,၂၃၀	၁,၉၀၉	၁၈,၁၉၃	၂၃,၄၄၅	၂၃,၃၈၁	၃၁၁	၁၂,၅၂၅	-	၂၆၇	၁၉၉

ဇယား (ဃ - ၅(က)) အသက် (၅) နှစ်နှင့်အထက်လူဦးရေကို အမြင့်ဆုံးတက်ရောက် ပြီးစီးခဲ့သည့်အတန်းနှင့် အသက်အပိုင်းအခြားအလိုက် ကျား/မ ခွဲခြားဖော်ပြသောဇယား

အသက်	အမြင့်ဆုံးတက်ရောက်ပြီးစီးခဲ့သည့်အတန်း									
	စုစုပေါင်း	အတန်းမရှိ	မူလတန်း (သူငယ်တန်း မှ ၄ တန်းထိ)	အလယ်တန်း (၅ တန်းမှ ၈ တန်းထိ)	အထက်တန်း (၉ တန်းမှ ၁၀ တန်းထိ)	ဒီပလိုမာ	တက္ကသိုလ်/ ကောလိပ်	ဘွဲ့လွန်နှင့် အထက်	အသက်မွေး ဝမ်းကျောင်း သင်တန်း	အခြား
၁၉	၇၃,၃၉၃	၁,၆၀၈	၁၅,၁၀၆	၁၉,၈၂၄	၂၁,၄၉၂	၅၈၇	၁၄,၂၁၁	၄၂	၃၄၆	၁၇၇
၂၀	၈၄,၀၇၉	၂,၀၉၀	၁၇,၉၉၄	၂၂,၂၈၄	၂၄,၀၃၈	၈၅၉	၁၆,၀၄၇	၁၃၄	၃၆၆	၂၆၇
၂၁	၇၁,၄၀၅	၁,၄၃၁	၁၃,၄၃၂	၁၇,၈၆၉	၂၀,၈၇၆	၈၃၆	၁၆,၂၅၂	၁၉၆	၃၂၄	၁၈၉
၂၂	၇၂,၃၂၄	၁,၆၅၇	၁၄,၅၀၈	၁၈,၄၄၆	၂၀,၅၃၃	၇၄၄	၁၅,၇၄၉	၂၄၇	၂၅၂	၁၈၈
၂၃	၇၁,၆၂၉	၁,၆၂၃	၁၄,၆၇၄	၁၇,၆၉၈	၂၀,၅၃၂	၇၄၀	၁၅,၆၃၈	၃၂၃	၂၀၂	၁၉၉
၂၄	၆၆,၄၃၁	၁,၆၅၃	၁၃,၆၆၅	၁၅,၈၂၇	၁၉,၂၈၃	၆၂၄	၁၄,၆၄၃	၃၄၂	၁၇၆	၂၁၈
၂၅	၇၁,၈၇၃	၂,၀၁၇	၁၇,၀၉၇	၁၆,၆၂၅	၁၉,၆၆၄	၅၂၈	၁၅,၁၀၉	၃၈၀	၁၆၈	၂၈၅
၂၆	၆၂,၇၇၉	၁,၆၇၉	၁၃,၉၃၁	၁၃,၇၅၄	၁၇,၄၈၈	၄၉၀	၁၄,၆၆၃	၃၈၄	၁၅၄	၂၃၆
၂၇	၆၂,၉၇၄	၁,၇၄၄	၁၅,၀၈၈	၁၃,၇၈၆	၁၆,၀၈၉	၅၂၀	၁၄,၈၁၄	၅၃၀	၁၄၁	၂၆၂
၂၈	၆၇,၀၄၀	၁,၈၄၉	၁၆,၇၃၂	၁၅,၁၁၄	၁၆,၂၉၃	၅၆၀	၁၅,၅၀၂	၅၄၈	၁၄၁	၃၀၁
၂၉	၆၀,၀၉၇	၁,၅၄၀	၁၄,၈၇၁	၁၃,၅၉၉	၁၄,၂၆၉	၄၁၉	၁၄,၄၁၃	၅၆၂	၁၁၅	၃၀၉
၃၀ - ၃၄	၂၉၉,၆၂၆	၈,၈၆၇	၈၂,၈၇၂	၇၆,၄၁၄	၆၄,၇၈၁	၂,၁၉၁	၅၉,၉၈၉	၂,၁၁၃	၈၀၈	၁,၅၉၁
၃၅ - ၃၉	၂၅၉,၃၅၇	၉,၀၉၈	၇၈,၈၂၄	၇၁,၆၁၆	၅၁,၄၉၉	၁,၇၆၂	၄၁,၄၆၉	၁,၉၅၁	၁,၂၅၈	၁,၈၈၀
၄၀ - ၄၄	၂၃၅,၁၉၆	၈,၆၀၀	၆၇,၉၁၀	၇၅,၀၁၂	၄၆,၀၈၁	၁,၃၇၂	၃၁,၄၀၇	၁,၅၉၈	၁,၁၂၀	၂,၀၉၆
၄၅ - ၄၉	၂၀၈,၂၅၅	၈,၉၀၆	၆၁,၂၅၄	၆၂,၀၆၂	၄၀,၉၈၉	၁,၄၁၃	၂၈,၇၅၃	၁,၄၇၉	၁,၀၀၄	၂,၃၉၅
၅၀ နှစ်နှင့်အထက်	၅၈၃,၄၁၅	၄၀,၁၇၇	၁၆၅,၁၀၄	၁၅၁,၃၃၉	၁၁၈,၅၆၉	၄,၁၃၄	၈၂,၀၂၇	၆,၁၃၃	၂,၆၀၉	၁၃,၃၂၃
၅၅ နှစ်နှင့်အထက်	၁,၉၁၀,၆၁၂	၈၄,၄၇၇	၅၃၃,၆၈၃	၅၀၉,၃၂၁	၄၀၅,၇၂၂	၁၃,၃၈၉	၃၁၈,၁၄၆	၁၅,၆၇၈	၇,၅၁၈	၂၂,၆၇၈

အသက်	အမြင့်ဆုံးတက်ရောက်ပြီးစီးခဲ့သည့်အတန်း									
	စုစုပေါင်း	အတန်းမရှိ	မူလတန်း (သူငယ်တန်း မှ ၄ တန်းထိ)	အလယ်တန်း (၅ တန်းမှ ၈ တန်းထိ)	အထက်တန်း (၉ တန်းမှ ၁၀ တန်းထိ)	ဒီပလိုမာ	တက္ကသိုလ်/ ကောလိပ်	ဘွဲ့လွန်နှင့် အထက်	အသက်မွေး ဝမ်းကျောင်း သင်တန်း	အခြား
မ	၃,၅၈၆,၄၄၅	၂၄၈,၈၁၂	၁,၂၉၅,၄၈၆	၈၃၇,၉၉၂	၅၆၀,၇၇၈	၈,၈၄၆	၅၇၇,၂၄၈	၃၁,၆၇၇	၄,၂၀၄	၂၁,၄၀၂
၅	၅၂,၁၃၅	၄၁,၀၉၂	၁၁,၀၀၀	-	-	-	-	-	-	၄၃
၆	၅၄,၄၇၉	၁၄,၂၉၇	၄၀,၁၆၁	-	-	-	-	-	-	၂၁
၇	၅၆,၄၇၃	၄,၅၇၂	၅၁,၈၈၅	-	-	-	-	-	-	၁၆
၈	၅၅,၃၉၉	၂,၂၈၇	၅၃,၁၀၀	-	-	-	-	-	-	၁၂
၉	၅၅,၃၅၅	၁,၄၉၉	၅၂,၆၅၃	၁,၁၈၁	-	-	-	-	-	၂၂
၁၀	၅၇,၁၇၇	၁,၂၉၇	၄၅,၃၀၁	၁၀,၅၅၁	-	-	-	-	-	၂၈
၁၁	၅၈,၁၀၂	၁,၀၁၅	၂၇,၄၄၆	၂၉,၆၁၉	-	-	-	-	-	၂၂
၁၂	၆၁,၈၄၀	၁,၃၇၃	၁၈,၂၈၇	၄၂,၁၆၆	-	-	-	-	-	၁၄
၁၃	၆၇,၇၄၃	၁,၄၉၉	၁၄,၄၇၄	၅၀,၁၈၅	၁,၅၂၂	-	-	-	-	၆၃
၁၄	၆၈,၆၉၀	၁,၅၇၅	၁၄,၂၈၂	၄၁,၅၆၃	၁၁,၁၅၉	-	-	-	၁၁	၁၀၀
၁၅	၆၅,၂၉၄	၁,၅၁၇	၁၄,၁၄၆	၂၄,၂၅၃	၂၅,၁၁၄	-	၁၇၈	-	၁၆	၇၀
၁၆	၆၅,၇၄၁	၁,၅၈၉	၁၄,၉၄၃	၁၈,၁၃၉	၂၆,၅၇၅	၆၈	၄,၃၂၄	-	၃၁	၇၂
၁၇	၇၀,၀၇၀	၁,၆၁၃	၁၆,၀၀၂	၁၇,၉၂၃	၂၁,၀၆၄	၂၂၉	၁၂,၉၉၈	-	၁၅၈	၈၃
၁၈	၈၅,၆၄၄	၂,၁၆၉	၂၁,၁၄၅	၂၂,၉၃၃	၂၀,၆၇၆	၄၈၂	၁၇,၈၅၂	-	၂၇၅	၁၁၂
၁၉	၇၇,၂၈၁	၁,၈၀၀	၁၇,၅၆၉	၁၉,၀၃၉	၁၈,၃၀၄	၇၁၄	၁၉,၃၁၂	၈၂	၃၅၈	၁၀၃
၂၀	၉၁,၂၃၆	၂,၅၆၀	၂၁,၇၅၇	၂၂,၀၉၀	၂၀,၉၃၂	၈၃၅	၂၂,၂၇၅	၃၁၂	၃၅၉	၁၁၆
၂၁	၇၉,၀၄၆	၁,၆၅၀	၁၆,၅၆၉	၁၈,၀၇၇	၁၇,၈၉၄	၆၄၁	၂၃,၂၈၁	၅၃၉	၂၉၅	၁၀၀
၂၂	၈၀,၅၂၀	၂,၀၂၂	၁၈,၂၈၃	၁၈,၂၆၈	၁၇,၈၃၇	၄၂၅	၂၂,၇၂၈	၆၈၁	၁၉၄	၈၂
၂၃	၇၈,၂၉၂	၂,၀၁၅	၁၈,၀၈၂	၁၇,၁၅၆	၁၇,၄၀၄	၃၃၄	၂၂,၁၄၆	၈၅၈	၁၆၀	၁၃၇
၂၄	၇၃,၉၄၇	၂,၀၃၆	၁၇,၅၆၂	၁၅,၇၇၈	၁၆,၂၉၅	၂၅၃	၂၀,၈၂၇	၉၃၆	၁၁၉	၁၄၁
၂၅	၇၈,၇၉၅	၂,၆၆၂	၂၁,၄၃၄	၁၅,၈၆၈	၁၅,၇၂၉	၂၅၃	၂၁,၆၀၄	၉၇၁	၁၁၀	၁၆၄
၂၆	၆၈,၇၂၄	၂,၁၁၅	၁၇,၇၇၁	၁၃,၇၄၄	၁၃,၃၃၈	၂၂၀	၂၀,၃၅၁	၉၄၈	၈၉	၁၄၈
၂၇	၆၈,၈၉၇	၂,၂၀၁	၁၉,၀၇၅	၁၃,၆၃၂	၁၂,၀၈၀	၂၁၀	၂၀,၅၅၄	၉၁၇	၁၀၇	၁၂၁
၂၈	၇၅,၅၀၄	၂,၅၇၁	၂၁,၈၁၁	၁၅,၃၉၆	၁၂,၅၁၂	၂၃၈	၂၁,၇၂၉	၉၉၇	၁၀၉	၁၄၁

ဇယား (ဃ - ၅(က)) အသက် (၅) နှစ်နှင့်အထက်လူဦးရေကို အမြင့်ဆုံးတက်ရောက် ပြီးစီးခဲ့သည့်အတန်းနှင့် အသက်အပိုင်းအခြားအလိုက် ကျား/မ ခွဲခြားဖော်ပြသောဇယား

အသက်	အမြင့်ဆုံးတက်ရောက်ပြီးစီးခဲ့သည့်အတန်း									
	စုစုပေါင်း	အတန်းမရှိ	မူလတန်း (သူငယ်တန်း မှ ၄ တန်းထိ)	အလယ်တန်း (၅ တန်းမှ ၈ တန်းထိ)	အထက်တန်း (၉ တန်းမှ ၁၀ တန်းထိ)	ဒီပလိုမာ	တက္ကသိုလ်/ ကောလိပ်	ဘွဲ့လွန်နှင့် အထက်	အသက်မွေး ဝမ်းကျောင်း သင်တန်း	အခြား
၂၉	၆၆,၇၅၄	၂,၁၉၅	၁၈,၈၂၈	၁၃,၇၁၅	၁၀,၉၈၁	၁၉၅	၁၉,၇၅၃	၈၅၄	၇၆	၁၅၇
၃၀ - ၃၄	၃၂၁,၄၁၅	၁၂,၆၆၈	၉၉,၂၂၉	၆၆,၆၃၅	၅၃,၂၉၂	၁,၀၅၆	၈၃,၅၁၃	၃,၈၆၆	၃၅၇	၇၉၉
၃၅ - ၃၉	၂၈၅,၈၉၄	၁၃,၃၆၆	၉၉,၁၃၇	၆၀,၇၉၄	၄၆,၀၄၂	၆၄၁	၅၉,၅၃၈	၅,၁၀၉	၂၆၅	၁,၀၀၂
၄၀ - ၄၄	၂၆၉,၂၉၇	၁၃,၄၁၅	၉၃,၃၄၁	၆၆,၈၇၄	၄၁,၈၀၅	၄၄၈	၄၇,၄၂၈	၄,၅၉၃	၁၆၅	၁,၂၂၈
၄၅ - ၄၉	၂၄၅,၃၆၉	၁၄,၇၃၆	၉၂,၁၄၂	၅၆,၃၂၅	၃၉,၁၉၂	၃၇၆	၃၇,၅၂၇	၃,၁၁၄	၁၇၂	၁,၇၈၅
၅၀ နှစ်နှင့်အထက်	၇၅၁,၃၃၂	၉၃,၄၀၆	၃၀၈,၀၇၁	၁၄၆,၀၈၈	၁၀၁,၀၃၁	၁,၂၂၈	၇၉,၃၃၀	၆,၉၀၀	၇၇၈	၁၄,၅၀၀
၂၅ နှစ်နှင့်အထက်	၂,၂၃၁,၉၈၁	၁၅၉,၃၃၅	၇၉၀,၈၃၉	၄၆၉,၀၇၁	၃၄၆,၀၀၂	၄,၈၆၅	၄၁၁,၃၂၇	၂၈,၂၆၉	၂,၂၂၈	၂၀,၀၄၅

ဇယား (ဃ - ၅(ခ))။ အသက် (၅) နှစ်နှင့်အထက် လူဦးရေကို အမြင့်ဆုံးတက်ရောက်ပြီးစီးခဲ့သည့်အတန်းနှင့် အသက်အပိုင်းအခြားအလိုက် ကျား/မ ခွဲခြားဖော်ပြသောဇယား (မြို့ပြ)

အသက်	အမြင့်ဆုံးတက်ရောက်ပြီးစီးခဲ့သည့်အတန်း									
	စုစုပေါင်း	အတန်းမရှိ	မူလတန်း (သူငယ်တန်း မှ ၄ တန်းထိ)	အလယ်တန်း (၅ တန်းမှ ၈ တန်းထိ)	အထက်တန်း (၉ တန်းမှ ၁၀ တန်းထိ)	ဒီပလိုမာ	တက္ကသိုလ်/ ကောလိပ်	ဘွဲ့လွန်နှင့် အထက်	အသက်မေး ဝမ်းကျောင်း သင်တန်း	အခြား
မြို့ပြ										
ကျား/မ	၄,၈၂၃,၄၈၅	၂၃၆,၈၇၀	၁,၃၁၈,၁၄၅	၁,၂၆၅,၈၇၉	၉၉၈,၇၀၃	၂၂,၉၁၁	၉၁၀,၉၈၂	၄၅,၄၃၂	၁၁,၉၁၄	၁၆,၆၄၉
၅	၆၆,၁၆၉	၅၁,၁၀၈	၁၅,၀၀၀	-	-	-	-	-	-	၆၁
၆	၆၉,၁၈၁	၁၄,၈၂၂	၅၄,၃၃၁	-	-	-	-	-	-	၂၈
၇	၇၂,၇၆၆	၄,၄၄၀	၆၈,၃၀၈	-	-	-	-	-	-	၁၈
၈	၇၁,၅၃၁	၂,၄၂၅	၆၉,၀၇၃	-	-	-	-	-	-	၃၃
၉	၇၁,၆၅၃	၁,၇၀၈	၆၈,၁၄၇	၁,၇၅၇	-	-	-	-	-	၄၁
၁၀	၇၅,၄၁၂	၁,၆၅၄	၅၇,၆၈၄	၁၆,၀၃၂	-	-	-	-	-	၄၂
၁၁	၇၆,၂၄၃	၁,၄၀၉	၃၁,၂၄၀	၄၃,၅၆၃	-	-	-	-	-	၃၁
၁၂	၈၂,၃၂၉	၁,၈၁၆	၂၀,၈၅၅	၅၉,၆၁၁	-	-	-	-	-	၄၇
၁၃	၉၃,၆၈၉	၂,၀၂၉	၁၇,၅၁၀	၇၁,၅၁၉	၂,၅၁၀	-	-	-	-	၁၂၁
၁၄	၉၅,၁၀၃	၂,၀၂၅	၁၆,၇၁၃	၅၈,၅၄၃	၁၇,၆၅၀	-	-	-	၁၅	၁၅၇
၁၅	၉၀,၃၆၄	၁,၉၃၃	၁၆,၃၁၆	၃၃,၀၇၅	၃၈,၆၃၃	-	၂၆၆	-	၃၀	၁၁၁
၁၆	၉၂,၅၅၈	၂,၀၃၄	၁၇,၁၉၉	၅၅,၆၀၂	၄၁,၀၉၂	၁၀၀	၆,၃၅၂	-	၅၈	၁၂၁
၁၇	၁၀၁,၂၄၇	၂,၀၈၀	၁၈,၂၉၈	၅၅,၉၇၄	၃၄,၈၀၉	၂၉၀	၁၉,၄၄၂	-	၂၂၃	၁၃၁
၁၈	၁၁၉,၂၂၁	၂,၅၀၄	၂၃,၂၈၇	၃၁,၅၈၅	၃၄,၂၄၆	၆၃၇	၂၆,၃၄၅	-	၄၅၅	၁၆၂
၁၉	၁၀၉,၉၃၁	၂,၀၅၇	၁၈,၉၈၅	၂၆,၆၂၆	၃၁,၂၃၄	၁,၀၅၇	၂၉,၁၃၀	၁၀၅	၅၈၄	၁၅၃
၂၀	၁၂၃,၁၆၀	၂,၇၃၃	၂၂,၆၇၅	၃၀,၂၈၀	၃၅,၄၇၂	၁,၃၆၉	၃၃,၄၃၅	၄၀၀	၆၀၇	၁၈၉
၂၁	၁၁၀,၂၆၁	၁,၇၉၄	၁၆,၅၇၇	၂၄,၂၆၈	၃၀,၅၀၃	၁,၁၇၈	၃၄,၆၁၆	၆၆၂	၅၂၈	၁၃၅
၂၂	၁၁၁,၂၈၃	၂,၁၅၈	၁၇,၉၇၃	၂၄,၆၇၃	၃၀,၃၂၄	၉၄၆	၃၃,၈၅၆	၈၄၁	၃၇၉	၁၃၃
၂၃	၁၀၉,၀၅၉	၂,၀၄၃	၁၇,၅၁၀	၂၃,၆၂၆	၃၀,၀၄၁	၈၆၇	၃၃,၄၄၉	၁,၀၅၄	၃၀၆	၁၆၃
၂၄	၁၀၂,၅၄၂	၂,၀၉၉	၁၆,၇၁၃	၂၁,၇၀၉	၂၈,၃၂၁	၇၃၆	၃၁,၃၆၃	၁,၁၄၁	၂၅၄	၂၀၀
၂၅	၁၀၇,၁၀၆	၂,၅၇၂	၁၉,၈၆၈	၂၂,၂၁၉	၂၇,၉၃၉	၆၂၄	၃၂,၂၅၄	၁,၁၇၁	၂၃၃	၂၂၆
၂၆	၉၅,၀၀၂	၂,၁၁၅	၁၆,၅၇၇	၁၈,၉၄၂	၂၄,၅၁၆	၅၉၀	၃၀,၇၆၃	၁,၁၅၇	၂၀၉	၁၇၉
၂၇	၉၃,၈၂၅	၂,၀၈၇	၁၇,၁၉၉	၁၈,၇၇၆	၂၂,၄၆၁	၆၀၁	၃၀,၉၅၉	၁,၃၁၁	၂၁၈	၂၂၁
၂၈	၁၀၀,၉၇၀	၂,၄၂၂	၁၉,၃၁၈	၂၁,၀၇၃	၂၃,၂၄၃	၆၅၂	၃၂,၄၂၁	၁,၃၉၇	၂၁၁	၂၃၃

အသက်	အမြင့်ဆုံးတက်ရောက်ပြီးစီးခဲ့သည့်အတန်း									
	စုစုပေါင်း	အတန်းမရှိ	မူလတန်း (သူငယ်တန်း မှ ၄ တန်းထိ)	အလယ်တန်း (၅ တန်းမှ ၈ တန်းထိ)	အထက်တန်း (၉ တန်းမှ ၁၀ တန်းထိ)	ဒီပလိုမာ	တက္ကသိုလ်/ ကောလိပ်	ဘွဲ့လွန်နှင့် အထက်	အသက်မွေး ဝမ်းကျောင်း သင်တန်း	အခြား
၂၉	၉၀,၆၈၅	၂,၀၈၆	၁၇,၁၅၀	၁၈,၈၄၁	၂၀,၅၆၈	၄၉၅	၂၉,၈၈၁	၁,၂၅၈	၁၅၆	၂၅၀
၃၀ - ၃၄	၄၄၂,၀၇၇	၁၁,၇၃၃	၉၃,၅၆၅	၁၀၂,၀၁၂	၉၇,၆၂၆	၂,၆၉၆	၁၂၆,၉၁၃	၅,၄၄၁	၉၇၅	၁,၁၁၆
၃၅ - ၃၉	၃၈၂,၈၆၄	၁၁,၅၄၀	၈၈,၄၈၄	၉၈,၃၄၆	၈၂,၂၀၁	၂,၀၃၈	၉၁,၂၃၀	၆,၅၆၄	၁,၃၀၃	၁,၁၅၈
၄၀ - ၄၄	၃၅၉,၀၈၃	၁၁,၂၅၆	၈၁,၇၃၆	၁၀၇,၇၅၂	၇၆,၀၁၈	၁,၅၆၆	၇၂,၅၈၈	၅,၈၈၈	၁,၁၁၃	၁,၁၆၆
၄၅ - ၄၉	၃၂၆,၃၄၅	၁၁,၇၈၉	၇၉,၅၁၁	၉၄,၂၁၈	၇၀,၇၂၇	၁,၅၇၃	၆၁,၈၄၉	၄,၄၀၈	၁,၀၂၉	၁,၂၄၁
၅၀ နှစ်နှင့်အထက်	၉၈၁,၈၂၆	၇၄,၃၉၉	၂၈၀,၃၉၁	၂၄၅,၂၅၇	၁၉၈,၅၆၉	၄,၈၆၆	၁၅၃,၈၇၀	၁၂,၆၃၄	၃,၀၂၈	၈,၇၈၂
၂၅ နှစ်နှင့်အထက်	၂,၉၇၉,၇၈၃	၁၃၁,၉၉၉	၇၁၃,၇၄၅	၇၄၇,၄၃၆	၆၄၃,၈၆၈	၁၅,၇၃၁	၆၆၂,၇၂၈	၄၁,၂၂၉	၈,၄၇၅	၁၄,၅၇၂
ကျား	၂,၂၇၁,၈၈၂	၉၂,၈၇၁	၅၆၇,၇၄၉	၆၄၃,၁၅၈	၅၂၉,၄၈၃	၁၅,၅၃၀	၃၉၀,၁၁၂	၁၅,၇၈၁	၈,၄၆၇	၈,၇၃၁
၅	၃၃,၉၈၉	၂၆,၃၆၆	၇,၅၉၃	-	-	-	-	-	-	၃၀
၆	၃၅,၀၃၇	၇,၈၀၀	၂၇,၂၂၃	-	-	-	-	-	-	၁၄
၇	၃၇,၁၆၆	၂,၄၀၃	၃၄,၇၆၃	-	-	-	-	-	-	၁၁
၈	၃၆,၁၃၃	၁,၂၀၃	၃၄,၉၃၀	-	-	-	-	-	-	၂၆
၉	၃၆,၄၀၄	၈၈၈	၃၄,၅၁၆	၈၉၂	-	-	-	-	-	၂၅
၁၀	၃၈,၉၃၀	၉၀၇	၃၈,၀၂၃	၇,၉၀၇	-	-	-	-	-	၂၅
၁၁	၃၈,၈၃၀	၇၇၉	၁၆,၄၉၂	၂၁,၅၄၅	-	-	-	-	-	၁၄
၁၂	၄၂,၄၇၆	၉၅၇	၁၁,၅၇၁	၂၉,၉၀၀	-	-	-	-	-	၃၈
၁၃	၄၈,၆၄၅	၁,၀၄၈	၉,၉၃၅	၃၆,၃၈၈	၁,၁၉၈	-	-	-	-	၇၆
၁၄	၄၈,၆၉၆	၁,၀၂၀	၈,၈၅၄	၃၈,၂၅၅	၈,၄၆၈	-	-	-	၁၃	၈၆
၁၅	၄၆,၀၁၂	၉၆၂	၈,၄၂၄	၁၈,၀၅၅	၁၈,၃၆၂	-	၁၂၃	-	၂၂	၆၄
၁၆	၄၆,၃၇၂	၁,၀၀၀	၈,၄၀၅	၁၃,၉၉၆	၂၀,၁၅၀	၄၂	၂,၆၆၅	-	၃၉	၇၅
၁၇	၅၁,၂၇၀	၁,၀၃၇	၈,၉၄၈	၁၄,၂၀၇	၁၈,၅၁၂	၁၀၅	၈,၂၇၆	-	၁၀၇	၇၈
၁၈	၅၇,၈၈၆	၁,၁၂၃	၁၀,၇၇၉	၁၆,၁၄၇	၁၈,၂၉၅	၂၅၄	၁၀,၉၆၉	-	၂၂၉	၉၀
၁၉	၅၃,၇၃၂	၉၅၂	၈,၇၇၈	၁၃,၆၆၃	၁၇,၀၅၄	၄၈၁	၁၂,၃၈၇	၃၄	၂၉၄	၈၉
၂၀	၆၀,၉၂၅	၁,၁၄၃	၁၀,၂၁၃	၁၅,၂၂၅	၁၉,၀၄၂	၆၉၃	၁၄,၀၅၂	၁၂၁	၃၁၄	၁၂၂
၂၁	၅၂,၀၉၁	၈၀၉	၇,၂၂၃	၁၂,၀၈၇	၁၆,၅၇၆	၆၆၃	၁၄,၁၉၇	၁၇၉	၂၇၄	၈၃
၂၂	၅၂,၄၈၀	၉၃၇	၇,၈၇၂	၁၂,၃၅၈	၁၆,၃၇၆	၅၉၆	၁၃,၈၁၃	၂၂၉	၂၁၇	၈၂

ဇယား (ဃ - ၅(ခ)) အသက် (၅) နှစ်နှင့်အထက်လူဦးရေကို အမြင့်ဆုံးတက်ရောက်ပြီးစီးခဲ့သည့်အတန်းနှင့် အသက် အပိုင်းအခြားအလိုက် ကျား/မ ခွဲခြားဖော်ပြသောဇယား

အသက်	အမြင့်ဆုံးတက်ရောက်ပြီးစီးခဲ့သည့်အတန်း									
	စုစုပေါင်း	အတန်းမရှိ	မူလတန်း (သူငယ်တန်း မှ ၄ တန်းထိ)	အလယ်တန်း (၅ တန်းမှ ၈ တန်းထိ)	အထက်တန်း (၉ တန်းမှ ၁၀ တန်းထိ)	ဒီပလိုမာ	တက္ကသိုလ်/ ကောလိပ်	ဘွဲ့လွန်နှင့် အထက်	အသက်မွေး ဝမ်းကျောင်း သင်တန်း	အခြား
၂၃	၅၁,၉၃၈	၉၀၁	၇,၇၄၄	၁၁,၉၆၅	၁၆,၃၆၂	၅၉၂	၁၃,၈၀၄	၂၉၃	၁၈၅	၉၂
၂၄	၄၈,၂၆၉	၉၀၀	၇,၂၅၄	၁၀,၇၆၂	၁၅,၃၈၁	၅၂၇	၁၂,၈၈၆	၃၀၃	၁၄၇	၁၀၉
၂၅	၅၀,၆၈၃	၁,၀၂၈	၈,၇၅၂	၁၁,၂၃၆	၁၅,၅၂၂	၄၂၄	၁၃,၁၁၄	၃၃၀	၁၄၃	၁၃၄
၂၆	၄၅,၀၇၃	၉၂၆	၇,၁၂၇	၉,၃၆၅	၁၃,၈၇၅	၄၀၀	၁၂,၈၂၃	၃၁၉	၁၄၁	၉၇
၂၇	၄၄,၅၈၉	၉၀၁	၇,၄၈၉	၉,၄၂၃	၁၂,၇၆၈	၄၂၉	၁၂,၈၂၉	၄၇၄	၁၂၈	၁၄၈
၂၈	၄၇,၃၃၈	၉၅၇	၈,၂၀၅	၁၀,၃၉၂	၁၃,၁၂၆	၄၅၆	၁၃,၄၄၁	၄၉၁	၁၂၄	၁၄၆
၂၉	၄၂,၅၃၈	၈၃၂	၇,၄၅၆	၉,၁၆၅	၁၁,၅၅၇	၃၃၇	၁၂,၄၄၈	၄၈၅	၁၀၂	၁၅၆
၃၀ - ၃၄	၂၁၁,၇၁၃	၄,၅၅၀	၄၂,၀၈၆	၅၄,၀၄၆	၅၃,၃၂၇	၁,၈၂၆	၅၂,၅၆၅	၁,၉၁၀	၆၈၉	၇၁၄
၃၅ - ၃၉	၁၈၀,၅၁၄	၄,၃၉၉	၃၈,၄၀၀	၅၂,၂၁၂	၄၃,၂၆၈	၁,၅၀၃	၃၇,၀၉၆	၁,၈၀၁	၁,၀၉၅	၇၄၀
၄၀ - ၄၄	၁၆၄,၇၀၈	၃,၉၂၄	၃၂,၈၄၆	၅၅,၄၃၃	၃၉,၅၀၆	၁,၁၉၃	၂၈,၅၉၀	၁,၅၀၁	၉၈၃	၇၃၂
၄၅ - ၄၉	၁၄၆,၇၉၄	၃,၈၇၉	၂၉,၀၅၀	၄၇,၅၄၆	၃၅,၅၆၁	၁,၂၃၉	၂၆,၅၁၃	၁,၃၉၈	၈၈၃	၇၂၅
၅၀ နှစ်နှင့်အထက်	၄၂၀,၆၅၁	၁၈,၃၄၀	၈၄,၇၄၆	၁၁၈,၉၁၆	၁၀၅,၁၉၇	၃,၇၇၀	၇၇,၅၂၁	၅,၉၁၃	၂,၃၃၈	၃,၉၁၀
၅၅ နှစ်နှင့်အထက်	၁,၃၅၄,၆၀၁	၃၉,၇၃၆	၂၆၆,၁၅၇	၃၇၇,၇၃၄	၃၄၃,၇၀၇	၁၁,၅၇၇	၂၈၆,၉၄၀	၁၄,၆၂၂	၆,၆၂၆	၇,၅၀၂
မ	၂,၅၅၅,၆၀၃	၁၄၃,၉၉၉	၇၅၀,၃၉၆	၆၂၂,၇၂၁	၄၆၉,၂၂၀	၇,၃၈၁	၅၂၀,၈၇၀	၂၉,၆၅၁	၃,၄၄၇	၇,၉၁၈
၅	၃၂,၁၈၀	၂၄,၇၄၂	၇,၄၀၇	-	-	-	-	-	-	၃၁
၆	၃၄,၁၄၄	၇,၀၂၂	၂၇,၁၀၈	-	-	-	-	-	-	၁၄
၇	၃၅,၆၀၀	၂,၀၃၇	၃၃,၅၅၆	-	-	-	-	-	-	၇
၈	၃၅,၃၉၈	၁,၂၂၂	၃၄,၁၆၉	-	-	-	-	-	-	၇
၉	၃၅,၂၄၉	၈၂၀	၃၃,၅၄၈	၈၆၅	-	-	-	-	-	၁၆
၁၀	၃၆,၄၈၂	၇၄၇	၂၇,၆၅၅	၈,၀၆၃	-	-	-	-	-	၁၇
၁၁	၃၇,၄၁၃	၆၃၀	၁၄,၇၄၈	၂၂,၀၁၈	-	-	-	-	-	၁၇
၁၂	၃၉,၈၅၃	၈၅၉	၉,၂၈၄	၂၉,၇၀၁	-	-	-	-	-	၉
၁၃	၄၅,၀၄၄	၉၈၁	၇,၅၇၅	၃၅,၁၃၁	၁,၃၁၂	-	-	-	-	၄၅
၁၄	၄၆,၄၀၇	၁,၀၀၅	၇,၈၅၉	၂၈,၂၈၈	၉,၁၈၂	-	-	-	၂	၇၁
၁၅	၄၄,၃၅၂	၉၇၁	၇,၈၉၂	၁၅,၀၂၀	၂၀,၂၇၁	-	၁၄၃	-	၈	၄၇
၁၆	၄၆,၁၈၆	၁,၀၃၄	၈,၇၉၄	၁၁,၆၀၆	၂၀,၉၄၂	၅၈	၃,၆၈၇	-	၁၉	၄၆

ဇယား (ဃ - ၅(ခ)) အသက် (၅) နှစ်နှင့်အထက်လူဦးရေကို အမြင့်ဆုံးတက်ရောက်ပြီးစီးခဲ့သည့်အတန်းနှင့် အသက် အပိုင်းအခြားအလိုက် ကျား/မ ခွဲခြားဖော်ပြသောဇယား

အသက်	အမြင့်ဆုံးတက်ရောက်ပြီးစီးခဲ့သည့်အတန်း									
	စုစုပေါင်း	အတန်းမရှိ	မူလတန်း (သူငယ်တန်း မှ ၄ တန်းထိ)	အလယ်တန်း (၅ တန်းမှ ၈ တန်းထိ)	အထက်တန်း (၉ တန်းမှ ၁၀ တန်းထိ)	ဒီပလိုမာ	တက္ကသိုလ်/ ကောလိပ်	ဘွဲ့လွန်နှင့် အထက်	အသက်မွေး ဝမ်းကျောင်း သင်တန်း	အခြား
၁၇	၄၉,၉၇၇	၁,၀၄၃	၉,၃၅၀	၁၁,၇၆၇	၁၆,၂၉၇	၁၈၅	၁၁,၁၆၆	-	၁၁၆	၅၃
၁၈	၆၁,၃၃၅	၁,၃၈၁	၁၂,၅၀၈	၁၅,၄၃၈	၁၅,၉၅၁	၃၈၃	၁၅,၃၇၆	-	၂၂၆	၇၂
၁၉	၅၆,၁၉၉	၁,၁၀၅	၁၀,၂၀၇	၁၂,၉၆၃	၁၄,၁၈၀	၅၇၆	၁၆,၇၄၃	၇၁	၂၉၀	၆၄
၂၀	၆၆,၂၃၅	၁,၅၉၀	၁၂,၄၆၂	၁၅,၀၅၅	၁၆,၄၃၀	၆၇၆	၁၉,၃၈၃	၂၇၉	၂၉၃	၆၇
၂၁	၅၈,၁၇၀	၉၈၅	၉,၃၅၄	၁၂,၁၈၁	၁၃,၉၂၇	၅၁၅	၂၀,၄၁၉	၄၈၃	၂၅၄	၅၂
၂၂	၅၈,၈၀၃	၁,၂၂၁	၁၀,၁၀၁	၁၂,၃၁၅	၁၃,၉၄၈	၃၅၀	၂၀,၀၄၃	၆၁၂	၁၆၂	၅၁
၂၃	၅၇,၁၂၁	၁,၁၄၂	၉,၇၆၆	၁၁,၆၆၁	၁၃,၆၇၉	၂၇၅	၁၉,၆၄၅	၇၆၁	၁၂၁	၇၁
၂၄	၅၄,၂၇၃	၁,၁၉၉	၉,၄၆၅	၁၀,၉၄၇	၁၂,၉၄၀	၂၀၉	၁၈,၄၇၇	၈၃၈	၁၀၇	၉၁
၂၅	၅၆,၄၂၃	၁,၅၄၄	၁၁,၁၁၆	၁၀,၉၈၃	၁၂,၄၁၇	၂၀၀	၁၉,၁၄၀	၈၄၁	၉၀	၉၂
၂၆	၄၉,၉၂၉	၁,၁၈၉	၉,၄၀၄	၉,၅၇၇	၁၀,၆၄၁	၁၉၀	၁၇,၉၄၀	၈၃၈	၆၈	၈၂
၂၇	၄၉,၂၃၆	၁,၁၈၆	၉,၇၀၂	၉,၃၅၃	၉,၆၉၃	၁၇၂	၁၈,၁၃၀	၈၃၇	၉၀	၇၃
၂၈	၅၃,၆၃၂	၁,၄၆၅	၁၁,၁၁၃	၁၀,၆၈၁	၁၀,၁၁၇	၁၉၆	၁၈,၉၈၀	၉၀၆	၈၇	၈၇
၂၉	၄၈,၁၄၇	၁,၂၅၄	၉,၆၉၄	၉,၆၇၆	၉,၀၁၁	၁၅၈	၁၇,၄၃၃	၇၇၃	၅၄	၉၄
၃၀ - ၃၄	၂၃၀,၃၆၄	၇,၁၈၃	၅၁,၄၇၉	၄၇,၉၆၆	၄၄,၂၉၉	၈၇၀	၇၄,၃၄၈	၃,၅၃၁	၂၈၆	၄၀၂
၃၅ - ၃၉	၂၀၂,၃၅၀	၇,၁၄၁	၅၀,၀၈၄	၄၆,၁၃၄	၃၈,၉၃၃	၅၃၅	၅၄,၁၃၄	၄,၇၆၃	၂၀၈	၄၁၈
၄၀ - ၄၄	၁၉၄,၃၇၅	၇,၃၃၂	၄၈,၈၉၀	၅၂,၃၁၉	၃၆,၅၁၂	၃၇၃	၄၃,၉၉၈	၄,၃၈၇	၁၃၀	၄၃၄
၄၅ - ၄၉	၁၇၉,၅၅၁	၇,၉၁၀	၅၀,၄၆၁	၄၆,၆၇၂	၃၅,၁၆၆	၃၃၄	၃၅,၃၃၆	၃,၀၁၀	၁၄၆	၅၁၆
၅၀ နှစ်နှင့်အထက်	၅၆၁,၁၇၅	၅၆,၀၅၉	၁၉၅,၆၄၅	၁၂၆,၃၄၁	၉၃,၃၇၂	၁,၁၂၆	၇၆,၃၄၉	၆,၇၂၁	၆၉၀	၄,၈၇၂
၂၅ နှစ်နှင့်အထက်	၁,၆၂၅,၁၈၂	၉၂,၂၆၃	၄၄၇,၅၈၈	၃၆၉,၇၀၂	၃၀၀,၁၆၁	၄,၁၅၄	၃၇၅,၇၈၈	၂၆,၆၀၇	၁,၈၄၉	၇,၀၇၀

ဇယား (ဃ - ၅(ဂ))။ အသက် (၅) နှစ်နှင့်အထက် လူဦးရေကိုအမြင့်ဆုံးတက်ရောက်ပြီးစီးခဲ့သည့်အတန်းနှင့် အသက်အပိုင်းအခြားအလိုက် ကျား/မ ခွဲခြားဖော်ပြသောဇယား (ကျေးလက်)

အသက်	အမြင့်ဆုံးတက်ရောက်ပြီးစီးခဲ့သည့်အတန်း									
	စုစုပေါင်း	အတန်းမရှိ	မူလတန်း သူငယ်တန်း မှ ၄ တန်းထိ)	အလယ်တန်း (၅ တန်းမှ ၈ တန်းထိ)	အထက်တန်း (၉ တန်းမှ ၁၀ တန်းထိ)	ဒီပလိုမာ	တက္ကသိုလ်/ ကောလိပ်	ဘွဲ့လွန်နှင့် အထက်	အသက်မေး ဝမ်းကျောင်း သင်တန်း	အခြား
ကျေးလက် ကျား/မ	၂,၀၀၉,၄၄၆	၁၉၀,၅၈၇	၁,၀၁၁,၇၀၉	၄၆၄,၈၃၇	၂၀၀,၈၅၉	၄,၂၀၃	၁၀၂,၀၇၇	၃,၂၀၇	၁,၉၆၃	၃၀,၀၀၄
၅	၄၀,၅၉၂	၃၃,၃၉၈	၇,၁၉၄	-	-	-	-	-	-	၁၈
၆	၄၁,၅၃၀	၁၅,၃၁၈	၂၆,၁၉၆	-	-	-	-	-	-	၁၆
၇	၄၂,၁၅၂	၅,၄၉၂	၃၆,၆၄၇	-	-	-	-	-	-	၁၃
၈	၄၀,၅၅၃	၂,၃၄၂	၃၈,၁၉၈	-	-	-	-	-	-	၁၃
၉	၄၁,၁၇၅	၁,၅၃၄	၃၉,၀၁၆	၅၉၇	-	-	-	-	-	၂၈
၁၀	၄၂,၆၄၉	၁,၃၃၁	၃၆,၅၇၀	၄,၇၀၅	-	-	-	-	-	၄၃
၁၁	၄၁,၉၅၆	၉၄၆	၂၆,၄၁၄	၁၄,၅၆၉	-	-	-	-	-	၂၇
၁၂	၄၅,၀၃၇	၁,၅၅၃	၁၉,၅၂၁	၂၄,၂၂၁	-	-	-	-	-	၄၂
၁၃	၄၆,၆၁၇	၁,၂၆၀	၁၄,၈၃၇	၂၉,၉၉၅	၄၃၄	-	-	-	-	၉၁
၁၄	၄၅,၃၀၄	၁,၂၆၇	၁၃,၂၀၇	၂၇,၁၇၆	၃,၅၂၉	-	-	-	၁၀	၁၁၅
၁၅	၄၂,၈၈၆	၁,၂၈၉	၁၂,၉၇၁	၁၉,၄၆၀	၈,၉၈၂	-	၅၆	-	၉	၁၁၉
၁၆	၃၉,၅၇၄	၁,၂၃၄	၁၂,၂၄၀	၁၄,၀၄၅	၁၀,၈၉၇	၁၆	၁,၀၀၁	-	၂၆	၁၁၅
၁၇	၄၀,၆၁၁	၁,၂၇၅	၁၃,၁၂၆	၁၃,၁၄၆	၉,၈၂၅	၆၉	၂,၉၈၃	-	၆၇	၁၂၀
၁၈	၄၆,၆၅၃	၁,၅၇၄	၁၆,၀၅၁	၁၄,၇၉၃	၉,၈၁၁	၁၅၆	၄,၀၃၂	-	၈၇	၁၄၉
၁၉	၄၀,၇၄၃	၁,၃၅၁	၁၃,၆၉၀	၁၂,၂၃၇	၈,၅၆၂	၂၄၄	၄,၃၉၃	၁၉	၁၂၀	၁၂၇
၂၀	၄၈,၁၅၅	၁,၉၁၇	၁၇,၀၇၆	၁၄,၀၉၄	၉,၄၉၈	၃၂၅	၄,၈၈၇	၄၆	၁၁၈	၁၉၄
၂၁	၄၀,၁၉၀	၁,၂၈၇	၁၃,၄၂၄	၁၁,၆၇၈	၈,၂၆၇	၂၉၉	၄,၉၁၇	၇၃	၉၁	၁၅၄
၂၂	၄၁,၅၆၁	၁,၅၂၁	၁၄,၈၁၈	၁၂,၀၄၁	၈,၀၄၆	၂၂၃	၄,၆၂၁	၈၇	၆၇	၁၃၇
၂၃	၄၀,၈၆၂	၁,၅၉၅	၁၅,၂၄၆	၁၁,၂၂၈	၇,၈၉၅	၂၀၇	၄,၃၃၅	၁၂၇	၅၆	၁၇၃
၂၄	၃၇,၈၃၆	၁,၅၉၀	၁၄,၅၀၈	၉,၈၉၆	၇,၂၅၇	၁၄၁	၄,၁၀၇	၁၃၇	၄၁	၁၅၉
၂၅	၄၃,၅၆၂	၂,၁၀၇	၁၈,၆၆၃	၁၀,၂၇၄	၇,၄၅၄	၁၅၇	၄,၄၅၉	၁၈၀	၄၅	၂၂၃
၂၆	၃၆,၅၀၁	၁,၆၇၉	၁၅,၁၇၁	၈,၅၅၆	၆,၃၁၀	၁၂၀	၄,၂၅၁	၁၇၅	၃၄	၂၀၅

အသက်	အမြင့်ဆုံးတက်ရောက်ပြီးစီးခဲ့သည့်အတန်း										
	စုစုပေါင်း	အတန်းမရှိ	မူလတန်း သူငယ်တန်း မှ ၄ တန်းထိ)	အလယ်တန်း (၅ တန်းမှ ၈ တန်းထိ)	အထက်တန်း (၉ တန်းမှ ၁၀ တန်းထိ)	ဒီပလိုမာ	တက္ကသိုလ်/ ကောလိပ်	ဘွဲ့လွန်နှင့် အထက်	အသက်မွေး ဝမ်းကျောင်း သင်တန်း	အခြား	
၂၇	၃၈,၀၄၆	၁,၈၅၈	၁၆,၉၇၂	၈,၆၄၂	၅,၇၀၈	၁၂၉	၄,၄၀၉	၁၃၆	၃၀	၁၆၂	
၂၈	၄၁,၅၇၄	၁,၉၉၈	၁၉,၂၂၅	၉,၄၃၇	၅,၅၆၂	၁၄၆	၄,၈၁၀	၁၄၈	၃၉	၂၀၉	
၂၉	၃၆,၁၆၆	၁,၆၄၉	၁၆,၅၄၉	၈,၄၇၃	၄,၆၈၂	၁၁၉	၄,၂၈၅	၁၅၈	၃၅	၂၁၆	
၃၀ - ၃၄	၁၇၈,၉၆၄	၉,၈၀၂	၈၈,၅၃၆	၄၁,၀၃၇	၂၀,၄၄၇	၅၅၁	၁၆,၅၈၉	၅၃၈	၁၉၀	၁,၂၇၄	
၃၅ - ၃၉	၁၆၂,၃၈၇	၁၀,၉၂၄	၈၉,၄၇၇	၃၄,၀၆၄	၁၅,၃၄၀	၃၆၅	၉,၇၇၇	၄၉၆	၂၂၀	၁,၇၂၄	
၄၀ - ၄၄	၁၄၅,၄၁၀	၁၀,၇၅၉	၇၉,၅၁၅	၃၄,၁၃၄	၁၁,၈၆၈	၂၅၄	၆,၂၄၇	၃၀၃	၁၇၂	၂,၁၅၈	
၄၅ - ၄၉	၁၂၇,၂၇၉	၁၁,၈၅၃	၇၃,၈၈၅	၂၄,၁၆၉	၉,၄၅၄	၂၁၆	၄,၄၃၁	၁၈၅	၁၄၇	၂,၉၃၉	
၅၀ နှစ်နှင့်အထက်	၃၅၂,၉၂၁	၅၉,၁၈၄	၁၉၂,၇၈၄	၅၂,၁၇၀	၂၁,၀၃၁	၄၆၆	၇,၄၈၇	၃၉၉	၃၅၉	၁၉,၀၄၁	
၂၅ နှစ်နှင့်အထက်	၁,၁၆၂,၈၁၀	၁၁၁,၈၁၃	၆၁၀,၇၇၇	၂၃၀,၉၅၆	၁၀၇,၈၅၆	၂,၅၂၃	၆၆,၇၄၅	၂,၇၁၈	၁,၂၇၁	၂၈,၁၅၁	
ကျား	၉၇၈,၆၀၄	၈၅,၇၇၄	၄၆၆,၆၁၉	၂၄၉,၅၆၆	၁၀၉,၃၀၁	၂,၇၃၈	၄၅,၆၉၉	၁,၁၈၁	၁,၂၀၆	၁၆,၅၂၀	
၅	၂၀,၆၃၇	၁၇,၀၄၈	၃,၅၈၃	-	-	-	-	-	-	၆	
၆	၂၁,၁၉၅	၈,၀၄၃	၁၃,၁၄၃	-	-	-	-	-	-	၉	
၇	၂၁,၂၇၉	၂,၉၅၇	၁၈,၃၁၈	-	-	-	-	-	-	၄	
၈	၂၀,၅၅၂	၁,၂၇၇	၁၉,၂၆၇	-	-	-	-	-	-	၈	
၉	၂၁,၀၆၉	၈၅၅	၁၉,၉၁၁	၂၈၁	-	-	-	-	-	၂၂	
၁၀	၂၁,၉၅၄	၇၈၁	၁၈,၉၂၄	၂,၂၁၇	-	-	-	-	-	၃၂	
၁၁	၂၁,၂၆၇	၅၆၁	၁၃,၇၁၆	၆,၉၆၈	-	-	-	-	-	၂၂	
၁၂	၂၃,၀၅၀	၇၃၉	၁၀,၅၁၈	၁၁,၇၅၆	-	-	-	-	-	၃၇	
၁၃	၂၃,၉၁၈	၇၄၂	၇,၉၃၈	၁၄,၉၄၁	၂၂၄	-	-	-	-	၇၃	
၁၄	၂၃,၀၂၁	၆၉၇	၆,၇၈၄	၁၃,၉၀၁	၁,၅၅၂	-	-	-	၁	၈၆	
၁၅	၂၁,၉၄၄	၇၄၃	၆,၇၁၇	၁၀,၂၂၇	၄,၁၃၉	-	၂၁	-	၁	၉၆	
၁၆	၂၀,၀၁၉	၆၇၉	၆,၀၉၁	၇,၅၁၂	၅,၂၆၄	၆	၃၆၄	-	၁၄	၈၉	
၁၇	၂၀,၅၁၈	၇၀၅	၆,၄၇၄	၆,၉၉၀	၅,၀၅၈	၂၅	၁,၁၅၁	-	၂၅	၉၀	
၁၈	၂၂,၃၄၄	၇၈၆	၇,၄၁၄	၇,၂၉၈	၅,၀၈၆	၅၇	၁,၅၅၆	-	၃၈	၁၀၉	
၁၉	၁၉,၆၆၁	၆၅၆	၆,၃၂၈	၆,၁၆၁	၄,၄၃၈	၁၀၆	၁,၈၂၄	၈	၅၂	၈၈	

ဇယား (ဃ - ၅(၈)) အသက် (၅) နှစ်နှင့်အထက်လူဦးရေကို အမြင့်ဆုံးတက်ရောက်ပြီးစီးခဲ့သည့်အတန်းနှင့် အသက် အပိုင်းအခြားအလိုက် ကျား/မ ခွဲခြားဖော်ပြသောဇယား

အသက်	အမြင့်ဆုံးတက်ရောက်ပြီးစီးခဲ့သည့်အတန်း									
	စုစုပေါင်း	အတန်းမရှိ	မူလတန်း သူငယ်တန်း မှ ၄ တန်းထိ)	အလယ်တန်း (၅ တန်းမှ ၈ တန်းထိ)	အထက်တန်း (၉ တန်းမှ ၁၀ တန်းထိ)	ဒီပလိုမာ	တက္ကသိုလ်/ ကောလိပ်	ဘွဲ့လွန်နှင့် အထက်	အသက်မွေး ဝမ်းကျောင်း သင်တန်း	အခြား
၂၀	၂၃,၁၅၄	၉၄၇	၇,၇၈၁	၇,၀၅၉	၄,၉၉၆	၁၆၆	၁,၉၉၅	၁၃	၅၂	၁၄၅
၂၁	၁၉,၃၁၄	၆၂၂	၆,၂၀၉	၅,၇၈၂	၄,၃၀၀	၁၇၃	၂,၀၅၅	၁၇	၅၀	၁၀၆
၂၂	၁၉,၈၄၄	၇၂၀	၆,၆၃၆	၆,၀၈၈	၄,၁၅၇	၁၄၈	၁,၉၃၆	၁၈	၃၅	၁၀၆
၂၃	၁၉,၆၉၁	၇၂၂	၆,၉၃၀	၅,၇၃၃	၄,၁၇၀	၁၄၈	၁,၈၃၄	၃၀	၁၇	၁၀၇
၂၄	၁၈,၁၆၂	၇၅၃	၆,၄၁၁	၅,၀၆၅	၃,၉၀၂	၉၇	၁,၇၅၇	၃၉	၂၉	၁၀၉
၂၅	၂၁,၁၉၀	၉၈၉	၈,၃၄၅	၅,၃၈၉	၄,၁၄၂	၁၀၄	၁,၉၉၅	၅၀	၂၅	၁၅၁
၂၆	၁၇,၇၀၆	၇၅၃	၆,၈၀၄	၄,၃၈၉	၃,၆၁၃	၉၀	၁,၈၄၀	၆၅	၁၃	၁၃၉
၂၇	၁၈,၃၈၅	၈၄၃	၇,၅၉၉	၄,၃၆၃	၃,၃၂၁	၉၁	၁,၉၈၅	၅၆	၁၃	၁၁၄
၂၈	၁၉,၇၀၂	၈၉၂	၈,၅၂၇	၄,၇၂၂	၃,၁၆၇	၁၀၄	၂,၀၆၁	၅၇	၁၇	၁၅၅
၂၉	၁၇,၅၅၉	၇၀၈	၇,၄၁၅	၄,၄၃၄	၂,၇၁၂	၈၂	၁,၉၆၅	၇၇	၁၃	၁၅၃
၃၀ - ၃၄	၈၇,၉၁၃	၄,၃၁၇	၄၀,၇၈၆	၂၂,၃၆၈	၁၁,၄၅၄	၃၆၅	၇,၄၂၄	၂၀၃	၁၁၉	၈၇၇
၃၅ - ၃၉	၇၈,၈၄၃	၄,၆၉၉	၄၀,၄၂၄	၁၉,၄၀၄	၈,၂၃၁	၂၅၉	၄,၃၇၃	၁၅၀	၁၆၃	၁,၁၄၀
၄၀ - ၄၄	၇၀,၄၈၈	၄,၆၇၆	၃၅,၀၆၄	၁၉,၅၇၉	၆,၅၇၅	၁၇၉	၂,၈၁၇	၉၇	၁၃၇	၁,၃၆၄
၄၅ - ၄၉	၆၁,၄၆၁	၅,၀၂၇	၃၂,၂၀၄	၁၄,၅၁၆	၅,၄၂၈	၁၇၄	၂,၂၄၀	၈၁	၁၂၁	၁,၆၇၀
၅၀ နှစ်နှင့်အထက်	၁၆၂,၇၆၄	၂၁,၈၃၇	၈၀,၃၅၈	၃၂,၄၂၃	၁၃,၃၇၂	၃၆၄	၄,၅၀၆	၂၂၀	၂၇၁	၉,၄၁၃
၅၅ နှစ်နှင့်အထက်	၅၅၆,၀၁၁	၄၄,၇၄၁	၂၆၇,၅၂၆	၁၃၁,၅၈၇	၆၂,၀၁၅	၁,၈၁၂	၃၁,၂၀၆	၁,၀၅၆	၈၉၂	၁၅,၁၇၆
မ	၁,၀၃၀,၈၄၂	၁၀၄,၈၁၃	၅၄၅,၀၉၀	၂၁၅,၂၇၁	၉၁,၅၅၈	၁,၄၆၅	၅၆,၃၇၈	၂,၀၂၆	၇၅၇	၁၃,၄၈၄
၅	၁၉,၉၅၅	၁၆,၃၅၀	၃,၅၉၃	-	-	-	-	-	-	၁၂
၆	၂၀,၃၃၅	၇,၂၇၅	၁၃,၀၅၃	-	-	-	-	-	-	၇
၇	၂၀,၈၇၃	၂,၅၃၅	၁၈,၃၃၉	-	-	-	-	-	-	၉
၈	၂၀,၀၀၁	၁,၀၆၅	၁၈,၉၃၁	-	-	-	-	-	-	၅
၉	၂၀,၁၀၆	၆၇၉	၁၉,၁၀၅	၃၁၆	-	-	-	-	-	၆
၁၀	၂၀,၆၉၅	၅၅၀	၁၇,၆၄၆	၂,၄၈၈	-	-	-	-	-	၁၁
၁၁	၂၀,၆၈၉	၃၈၅	၁၂,၆၉၈	၇,၆၀၁	-	-	-	-	-	၅
၁၂	၂၁,၉၈၇	၅၁၄	၉,၀၀၃	၁၂,၄၆၅	-	-	-	-	-	၅

ဇယား (ဃ - ၅(ဂ)) အသက် (၅) နှစ်နှင့်အထက်လူဦးရေကို အမြင့်ဆုံးတက်ရောက်ပြီးစီးခဲ့သည့်အတန်းနှင့် အသက် အပိုင်းအခြားအလိုက် ကျား/မ ခွဲခြားဖော်ပြသောဇယား

အသက်	အမြင့်ဆုံးတက်ရောက်ပြီးစီးခဲ့သည့်အတန်း									
	စုစုပေါင်း	အတန်းမရှိ	မူလတန်း သူငယ်တန်း မှ ၄ တန်းထိ)	အလယ်တန်း (၅ တန်းမှ ၈ တန်းထိ)	အထက်တန်း (၉ တန်းမှ ၁၀ တန်းထိ)	ဒီပလိုမာ	တက္ကသိုလ်/ ကောလိပ်	ဘွဲ့လွန်နှင့် အထက်	အသက်မွေး ဝမ်းကျောင်း သင်တန်း	အခြား
၁၃	၂၂.၆၉၉	၅၁၈	၆.၈၉၉	၁၅.၀၅၄	၂၁၀	-	-	-	-	၁၈
၁၄	၂၂.၂၈၃	၅၇၀	၆.၄၂၃	၁၃.၂၇၅	၁.၉၇၇	-	-	-	၉	၂၉
၁၅	၂၀.၉၄၂	၅၄၆	၆.၂၅၄	၉.၂၃၃	၄.၈၄၃	-	၃၅	-	၈	၂၃
၁၆	၁၉.၅၅၅	၅၅၅	၆.၁၄၉	၆.၅၃၃	၅.၆၃၃	၁၀	၆၃၇	-	၁၂	၂၆
၁၇	၂၀.၀၉၃	၅၇၀	၆.၆၅၂	၆.၁၅၆	၄.၇၆၇	၄၄	၁.၈၃၂	-	၄၂	၃၀
၁၈	၂၄.၃၀၉	၇၈၈	၈.၆၃၇	၇.၄၉၅	၄.၇၂၅	၉၉	၂.၄၇၆	-	၄၉	၄၀
၁၉	၂၁.၀၈၂	၆၉၅	၇.၃၆၂	၆.၀၇၆	၄.၁၂၄	၁၃၈	၂.၅၆၉	၁၁	၆၈	၃၉
၂၀	၂၅.၀၀၁	၉၇၀	၉.၂၉၅	၇.၀၃၅	၄.၅၀၂	၁၅၉	၂.၈၉၂	၃၃	၆၆	၄၉
၂၁	၂၀.၈၇၆	၆၆၅	၇.၂၁၅	၅.၈၉၆	၃.၉၆၇	၁၂၆	၂.၈၆၂	၅၆	၄၁	၄၈
၂၂	၂၁.၇၁၇	၈၀၁	၈.၁၈၂	၅.၉၅၃	၃.၈၈၉	၇၅	၂.၆၈၅	၆၉	၃၂	၃၁
၂၃	၂၁.၁၇၁	၈၇၃	၈.၃၁၆	၅.၄၉၅	၃.၇၂၅	၅၉	၂.၅၀၁	၉၇	၃၉	၆၆
၂၄	၁၉.၆၇၄	၈၃၇	၈.၀၉၇	၄.၈၃၁	၃.၃၅၅	၄၄	၂.၃၅၀	၉၈	၁၂	၅၀
၂၅	၂၂.၃၇၂	၁,၁၁၈	၁၀.၃၁၈	၄.၈၈၅	၃.၃၁၂	၅၃	၂.၄၆၄	၁၃၀	၂၀	၇၂
၂၆	၁၈.၇၉၅	၉၂၆	၈.၃၆၇	၄.၁၆၇	၂.၆၉၇	၃၀	၂.၄၁၁	၁၁၀	၂၁	၆၆
၂၇	၁၉.၆၆၁	၁,၀၁၅	၉.၃၇၃	၄.၂၇၉	၂.၃၈၇	၃၈	၂.၄၂၄	၈၀	၁၇	၄၈
၂၈	၂၁.၈၇၂	၁,၁၀၆	၁၀.၆၉၈	၄.၇၁၅	၂.၃၉၅	၄၂	၂.၇၄၉	၉၁	၂၂	၅၄
၂၉	၁၈.၆၀၇	၉၄၁	၉.၁၃၄	၄.၀၃၉	၁.၉၇၀	၃၇	၂.၃၂၀	၈၁	၂၂	၆၃
၃၀ - ၃၄	၉၁.၀၅၁	၅,၄၈၅	၄၇.၇၅၀	၁၈.၆၆၉	၈.၉၉၃	၁၈၆	၉.၁၆၅	၃၃၅	၇၁	၃၉၇
၃၅ - ၃၉	၈၃.၅၄၄	၆,၂၂၅	၄၉.၀၅၃	၁၄.၆၆၀	၇.၁၀၉	၁၀၆	၅.၄၀၄	၃၄၆	၅၇	၅၈၄
၄၀ - ၄၄	၇၄.၉၂၂	၆,၀၈၃	၄၄.၄၅၁	၁၄.၅၅၅	၅.၂၉၃	၇၅	၃.၄၃၀	၂၀၆	၃၅	၇၉၄
၄၅ - ၄၉	၆၅.၈၁၈	၆,၈၂၆	၄၁.၆၈၁	၉.၆၅၃	၄.၀၂၆	၄၂	၂.၁၉၁	၁၀၄	၂၆	၁,၂၆၉
၅၀ နှစ်နှင့်အထက်	၁၉၀.၁၅၇	၃၇,၃၄၇	၁၁၂.၄၂၆	၁၉.၇၄၇	၇.၆၅၉	၁၀၂	၂.၉၈၁	၁၇၉	၈၈	၉,၆၂၈
၂၅ နှစ်နှင့်အထက်	၆၀၆.၇၉၉	၆၇,၀၇၂	၃၄၃.၂၅၁	၉၉.၃၆၉	၄၅.၈၄၁	၇၁၁	၃၅.၅၃၉	၁,၆၆၂	၃၇၉	၁၂,၉၇၅

ဇယား (ဃ - ၆(က))။ အသက် (၂၅) နှစ်နှင့်အထက် အိမ်ထောင်စုနှင့်အဖွဲ့အစည်းလူဦးရေကို အမြင့်ဆုံးတက်ရောက်ပြီးစီးခဲ့သည့်အတန်းအလိုက် ကျား/မ ခွဲခြားဖော်ပြသောဇယား

ကျား/မ	အမြင့်ဆုံးတက်ရောက်ပြီးစီးခဲ့သည့် အတန်း									
	စုစုပေါင်း	အတန်းမရှိ	မူလတန်း (သူငယ်တန်းမှ ၄ တန်းထိ)	အလယ်တန်း (၅ တန်းမှ ၈ တန်းထိ)	အထက်တန်း (၉ တန်းမှ ၁၀ တန်းထိ)	ဒီပလိုမာ	တက္ကသိုလ်/ ကောလိပ်	ဘွဲ့လွန်နှင့် အထက်	အသက်မွေး ဝမ်းကျောင်း သင်တန်း	အခြား
ရန်ကုန်တိုင်းဒေသကြီး										
ကျား	၄,၁၄၂,၅၉၃	၂၄၃,၈၁၂	၁,၃၂၄,၅၂၂	၉၇၈,၃၉၂	၇၅၁,၇၂၄	၁၈,၂၅၄	၇၂၉,၄၇၃	၄၃,၉၄၇	၉,၇၄၆	၄၂,၇၂၃
မ	၁,၉၁၀,၆၁၂	၈၄,၄၇၇	၅၃၃,၆၈၃	၅၀၉,၃၂၁	၄၀၅,၇၂၂	၁၃,၃၈၉	၃၁၈,၁၄၆	၁၅,၆၇၈	၇,၅၁၈	၂၂,၆၇၈
မြောက်ပိုင်းခရိုင်										
ကျား	၁,၃၉၈,၇၉၃	၈၈,၄၇၁	၅၀၆,၉၆၇	၃၆၈,၇၀၃	၂၃၆,၉၃၅	၄,၄၂၃	၁၆၁,၂၄၇	၇,၇၃၀	၂,၅၄၈	၂၁,၇၆၉
မ	၆၅၆,၀၈၇	၂၈,၇၃၉	၂၀၇,၂၂၉	၁၉၅,၇၄၉	၁၃၁,၀၉၀	၃,၂၆၄	၇၃,၂၅၃	၃,၂၈၈	၂,၀၁၆	၁၁,၄၅၉
အင်းစိန်မြို့နယ်										
ကျား	၁၇၆,၈၂၁	၆,၄၂၅	၃၉,၉၂၇	၄၆,၈၀၀	၄၀,၉၇၄	၁,၀၉၅	၃၆,၇၈၀	၂,၄၃၅	၈၂၆	၁,၅၅၉
မ	၈၁,၃၃၇	၁,၈၉၃	၁၄,၇၆၈	၂၃,၈၂၇	၂၁,၇၆၁	၈၅၂	၁၅,၉၄၁	၈၇၂	၆၈၄	၇၃၉
မင်္ဂလာဒုံမြို့နယ်										
ကျား	၁၈၂,၉၁၁	၆,၈၆၁	၄၇,၀၆၇	၅၁,၇၇၈	၄၂,၂၃၉	၇၇၈	၃၀,၇၉၆	၁,၈၃၄	၃၅၈	၁,၂၀၀
မ	၈၄,၇၂၆	၂,၀၀၈	၁၇,၁၀၁	၂၅,၇၄၁	၂၃,၁၄၄	၅၇၈	၁၄,၂၇၉	၁,၀၇၁	၂၇၉	၅၂၅
မှော်ဘီမြို့နယ်										
ကျား	၁၃၁,၁၈၉	၈,၉၉၅	၅၂,၉၃၀	၃၁,၈၁၈	၂၀,၆၄၇	၄၂၃	၁၃,၃၁၀	၇၁၃	၂၂၉	၂,၁၂၄
မ	၆၂,၉၃၉	၂,၈၀၃	၂၂,၈၄၃	၁၇,၅၁၀	၁၁,၅၈၄	၃၃၂	၆,၂၈၂	၃၀၆	၁၉၂	၁,၀၈၇
လှည်းကူးမြို့နယ်										
ကျား	၁၄၁,၁၀၁	၁၂,၁၁၁	၆၁,၈၆၅	၃၁,၉၆၄	၁၆,၈၆၇	၄၁၅	၁၂,၂၇၈	၆၃၈	၂၄၉	၄,၇၁၄
မ	၆၈,၃၅၅	၄,၁၆၉	၂၇,၀၁၉	၁၈,၂၈၁	၉,၇၄၃	၂၈၈	၅,၆၈၅	၂၈၀	၁၈၁	၂,၇၀၉
တိုက်ကြီးမြို့နယ်										
ကျား	၁၅၀,၇၂၄	၁၈,၂၁၂	၇၅,၇၅၄	၂၉,၀၁၇	၁၃,၇၅၉	၂၄၂	၉,၀၃၂	၂၉၁	၁၂၈	၄,၂၈၉
မ	၇၀,၇၀၇	၆,၅၅၀	၃၂,၅၆၆	၁၆,၉၈၇	၇,၉၆၉	၁၆၇	၄,၀၃၁	၁၁၆	၉၃	၂,၂၂၈
ထန်းတပင်မြို့နယ်										
ကျား	၇၅,၄၉၉	၆,၇၃၇	၄၄,၁၀၄	၁၂,၉၂၉	၄,၉၂၄	၁၀၄	၂,၈၉၅	၂၀၀	၆၈	၃,၅၃၈
မ	၃၆,၃၉၆	၂,၄၅၆	၁၉,၇၇၉	၇,၇၄၆	၂,၉၁၈	၇၂	၁,၃၈၂	၅၅	၄၂	၁,၉၄၆

ကျား/မ	အမြင့်ဆုံးတက်ရောက်ပြီးစီးခဲ့သည့် အတန်း									
	စုစုပေါင်း	အတန်းမရှိ	မူလတန်း (သူငယ်တန်းမှ ၄ တန်းထိ)	အလယ်တန်း (၅ တန်းမှ ၈ တန်းထိ)	အထက်တန်း (၉ တန်းမှ ၁၀ တန်းထိ)	ဒီပလိုမာ	တက္ကသိုလ်/ ကောလိပ်	ဘွဲ့လွန်နှင့် အထက်	အသက်မွေး ဝမ်းကျောင်း သင်တန်း	အခြား
ရွှေပြည်သာမြို့နယ်										
ကျား	၁၈၅,၂၅၈	၉,၄၀၆	၅၆,၈၈၈	၅၆,၄၇၈	၃၇,၉၁၉	၅၄၂	၂၁,၆၂၀	၆၈၈	၃၄၂	၁,၃၇၅
မ	၈၅,၈၀၄	၂,၇၃၂	၂၁,၈၂၂	၂၉,၁၅၀	၂၀,၇၁၇	၃၉၄	၉,၇၆၈	၂၄၄	၂၇၀	၇၀၇
လှိုင်သာယာမြို့နယ်										
ကျား	၃၅၅,၂၉၀	၁၉,၇၂၄	၁၂၈,၄၃၂	၁၀၇,၉၁၉	၅၉,၆၀၆	၈၂၄	၃၄,၅၃၆	၉၃၁	၃၄၈	၂,၉၇၀
မ	၁၆၅,၈၂၃	၆,၁၂၈	၅၁,၃၃၁	၅၆,၅၀၇	၃၃,၂၅၄	၅၈၁	၁၅,၈၈၅	၃၄၄	၂၇၅	၁,၅၁၈
အရှေ့ပိုင်းခရိုင်										
ကျား	၁,၃၈၁,၀၀၉	၆၃,၀၀၂	၃၀၅,၇၇၈	၃၅၁,၅၄၇	၃၁၇,၂၉၁	၇,၂၅၁	၃၁၀,၂၉၈	၁၇,၃၁၃	၄,၁၂၆	၄,၄၀၃
မ	၆၂၉,၁၉၇	၁၉,၃၄၀	၁၁၃,၁၉၃	၁၇၅,၉၁၃	၁၆၉,၁၈၁	၅,၄၃၆	၁၃၄,၄၇၇	၅,၉၁၅	၃,၂၉၈	၂,၄၄၄
သယ်န်းကျွန်းမြို့နယ်										
ကျား	၁၂၅,၀၀၄	၅,၂၁၂	၂၄,၃၇၇	၂၉,၇၀၉	၃၀,၃၉၂	၁,၀၈၈	၃၁,၆၀၇	၁,၉၇၀	၄၀၉	၂၅၀
မ	၅၅,၈၉၂	၁,၃၈၁	၈,၉၅၆	၁၄,၂၉၆	၁၅,၈၀၉	၇၄၀	၁၃,၆၂၄	၆၂၆	၃၃၉	၁၂၁
ရန်ကင်းမြို့နယ်										
ကျား	၄၄,၀၄၅	၁,၄၉၅	၆,၄၄၁	၈,၃၂၄	၁၀,၂၆၉	၃၄၆	၁၅,၂၃၈	၁,၄၅၀	၁၅၁	၃၃၁
မ	၁၉,၃၉၀	၃၇၃	၂,၁၅၀	၃,၉၁၄	၅,၁၃၄	၂၆၆	၆,၆၉၄	၅၃၂	၁၁၇	၂၁၀
တောင်ဥက္ကလာပမြို့နယ်										
ကျား	၉၉,၇၉၉	၂,၃၆၉	၁၇,၉၉၁	၂၄,၁၁၁	၂၅,၅၈၄	၅၉၃	၂၆,၇၈၇	၁,၇၁၉	၃၄၇	၂၉၈
မ	၄၄,၄၁၂	၅၁၄	၆,၀၅၇	၁၁,၆၁၅	၁၃,၃၃၆	၄၅၂	၁၁,၄၇၁	၅၃၇	၂၉၀	၁၄၀
မြောက်ဥက္ကလာပမြို့နယ်										
ကျား	၁၉၃,၇၆၈	၇,၈၁၁	၄၂,၉၅၃	၅၄,၈၆၈	၄၇,၅၉၃	၆၆၀	၃၇,၄၂၇	၁,၅၀၇	၄၅၆	၄၉၃
မ	၈၇,၃၉၁	၂,၃၉၈	၁၄,၆၅၉	၂၇,၀၁၃	၂၅,၇၄၃	၅၀၆	၁၆,၀၄၈	၄၁၇	၃၇၆	၂၃၁
သာကေတမြို့နယ်										
ကျား	၁၃၁,၁၇၉	၅,၈၄၆	၂၈,၈၀၃	၃၆,၈၂၆	၃၁,၁၇၁	၅၃၀	၂၆,၁၃၂	၁,၀၄၉	၃၇၁	၄၅၁
မ	၆၀,၂၄၄	၁,၆၄၁	၁၀,၃၃၆	၁၈,၆၅၁	၁၇,၁၂၇	၄၄၁	၁၁,၁၅၀	၃၄၅	၃၂၇	၂၂၆

ကျား/မ	အမြင့်ဆုံးတက်ရောက်ပြီးစီးခဲ့သည့် အတန်း									
	စုစုပေါင်း	အတန်းမရှိ	မူလတန်း (သူငယ်တန်းမှ ၄ တန်းထိ)	အလယ်တန်း (၅ တန်းမှ ၈ တန်းထိ)	အထက်တန်း (၉ တန်းမှ ၁၀ တန်းထိ)	ဒီပလိုမာ	တက္ကသိုလ်/ ကောလိပ်	ဘွဲ့လွန်နှင့် အထက်	အသက်မွေး ဝမ်းကျောင်း သင်တန်း	အခြား
ဒေါ်ပျိုနွယ်	၄၂,၅၃၆	၂,၆၅၃	၁၄,၆၉၉	၁၁,၇၇၅	၆,၈၀၃	၁၈၃	၆,၀၃၅	၂၇၄	၅၉	၅၅
ကျား	၁၉,၈၅၀	၇၅၄	၅,၉၄၅	၆,၄၂၇	၃,၈၆၀	၁၅၀	၂,၅၃၆	၁၁၄	၄၉	၁၅
မ	၂၂,၆၈၆	၁,၈၉၉	၈,၇၅၄	၅,၃၄၈	၂,၉၄၃	၃၃	၃,၄၉၉	၁၆၀	၁၀	၄၀
တာမွေမြို့နယ်	၁၀၂,၂၁၈	၂,၄၅၂	၁၄,၉၉၉	၂၃,၃၆၈	၁၉,၅၃၉	၇၀၁	၃၇,၈၄၅	၂,၃၆၇	၃၉၆	၅၅၁
ကျား	၄၃,၇၆၄	၆၀၉	၄,၉၅၀	၁၀,၇၁၃	၉,၆၂၃	၅၅၆	၁၅,၇၆၉	၈၅၅	၂၉၆	၃၉၃
မ	၅၈,၄၅၄	၁,၈၄၃	၁၀,၀၄၉	၁၂,၆၅၅	၉,၉၁၆	၁၄၅	၂၂,၀၇၆	၁,၅၁၂	၁၀၀	၁၅၈
ပုဇွန်တောင်မြို့နယ်	၃၀,၅၅၆	၉၀၈	၄,၀၀၀	၅,၅၈၈	၆,၆၆၀	၂၃၈	၁၂,၀၄၂	၈၉၈	၉၄	၁၂၈
ကျား	၁၃,၃၇၈	၂၄၆	၁,၄၅၈	၂,၆၄၃	၃,၃၅၆	၁၇၄	၅,၀၃၂	၃၃၄	၆၇	၆၈
မ	၁၇,၁၇၈	၆၆၂	၂,၅၄၂	၂,၉၄၅	၃,၃၀၄	၆၄	၇,၀၁၀	၅၆၄	၂၇	၆၀
ဗိုလ်တထောင်မြို့နယ်	၂၅,၂၅၅	၆၄၆	၂,၉၅၃	၄,၇၇၂	၆,၃၉၄	၁၇၂	၉,၄၁၃	၆၈၃	၉၂	၁၃၀
ကျား	၁၁,၂၉၄	၁၅၁	၉၃၃	၂,၃၁၈	၃,၂၉၈	၁၃၀	၄,၀၇၁	၂၆၁	၆၅	၆၇
မ	၁၃,၉၆၁	၄၉၅	၂,၀၂၀	၂,၄၅၄	၃,၀၉၆	၄၂	၅,၃၄၂	၄၂၂	၂၇	၆၃
ဒဂုံမြို့သစ် (တောင်ပိုင်း)	၂၀၂,၉၃၀	၁၃,၃၀၂	၆၀,၁၀၃	၅၉,၇၆၁	၄၂,၃၅၂	၅၈၄	၂၄,၉၅၅	၉၁၉	၅၂၄	၄၃၀
ကျား	၉၅,၅၃၅	၄,၀၁၀	၂၃,၈၅၀	၃၁,၅၂၁	၂၃,၄၈၈	၄၁၄	၁၁,၂၈၁	၃၂၁	၃၉၁	၂၅၉
မ	၁၀၇,၃၉၅	၉,၂၉၂	၃၆,၂၅၃	၂၈,၂၄၀	၁၈,၈၆၄	၁၇၀	၁၃,၆၇၄	၅၉၈	၁၃၃	၁၇၁
ဒဂုံမြို့သစ် (မြောက်ပိုင်း)	၁၂၄,၄၀၂	၃,၅၁၁	၂၁,၄၉၄	၂၆,၂၂၅	၃၂,၉၉၁	၁,၀၈၁	၃၅,၈၆၇	၂,၁၆၄	၅၉၅	၄၇၄
ကျား	၅၆,၁၉၂	၁,၀၃၆	၇,၄၆၂	၁၂,၂၈၅	၁၇,၁၇၂	၇၈၃	၁၅,၉၅၈	၇၆၄	၄၈၅	၂၄၇
မ	၆၈,၂၁၀	၂,၄၇၅	၁၄,၀၃၂	၁၃,၉၄၀	၁၅,၈၁၉	၂၉၈	၁၉,၉၀၉	၁,၄၀၀	၁၁၀	၂၂၇
ဒဂုံမြို့သစ် (အရှေ့ပိုင်း)	၉၁,၄၀၆	၇,၁၅၅	၂၅,၄၃၂	၂၃,၉၂၆	၁၉,၈၇၉	၃၃၅	၁၃,၅၆၄	၆၂၆	၂၁၈	၂၇၁
ကျား	၄၃,၃၃၄	၂,၉၀၁	၉,၉၇၅	၁၂,၅၃၀	၁၁,၀၂၄	၂၅၈	၆,၁၃၆	၂၃၀	၁၇၁	၁၄၉
မ	၄၈,၀၇၂	၄,၂၅၄	၁၅,၄၅၇	၁၁,၃၉၆	၈,၈၅၅	၇၇	၇,၄၂၈	၃၉၆	၄၇	၁၂၂
ဒဂုံမြို့သစ် (ဆိပ်ကမ်း)	၈၈,၁၁၉	၇,၁၁၁	၂၈,၅၃၆	၂၃,၁၃၁	၁၆,၉၀၀	၂၇၃	၁၁,၁၉၄	၃၈၀	၁၅၉	၄၃၅
ကျား	၄၂,၄၁၁	၂,၆၉၇	၁၁,၇၄၂	၁၂,၅၀၉	၉,၃၈၈	၁၉၆	၅,၃၄၅	၁၄၄	၁၂၆	၂၆၄
မ	၄၅,၇၀၈	၄,၄၁၄	၁၆,၇၉၄	၁၀,၆၂၂	၇,၅၁၂	၇၇	၅,၈၄၉	၂၃၆	၃၃	၁၇၁

ကျား/မ	အမြင့်ဆုံးတက်ရောက်ပြီးစီးခဲ့သည့် အတန်း									
	စုစုပေါင်း	အတန်းမရှိ	မူလတန်း (သူငယ်တန်းမှ ၄ တန်းထိ)	အလယ်တန်း (၅ တန်းမှ ၈ တန်းထိ)	အထက်တန်း (၉ တန်းမှ ၁၀ တန်းထိ)	ဒီပလိုမာ	တက္ကသိုလ်/ ကောလိပ်	ဘွဲ့လွန်နှင့် အထက်	အသက်မွေး ဝမ်းကျောင်း သင်တန်း	အခြား
မင်္ဂလာတောင်ညွန့်မြို့နယ်	၇၉,၇၈၂	၂,၅၃၁	၁၂,၉၉၇	၁၉,၁၆၃	၂၀,၇၆၄	၄၆၇	၂၂,၁၉၂	၁,၃၀၇	၂၅၅	၁၀၆
ကျား	၃၆,၀၇၀	၆၂၉	၄,၇၂၀	၉,၄၇၈	၁၀,၈၂၃	၃၇၀	၉,၃၆၂	၄၃၅	၁၉၉	၅၄
မ	၄၃,၇၁၂	၁,၉၀၂	၈,၂၇၇	၉,၆၈၅	၉,၉၄၁	၉၇	၁၂,၈၃၀	၈၇၂	၅၆	၅၂
တောင်ပိုင်းခရိုင်	၇၇၄,၆၄၉	၇၆,၂၀၉	၄၁၇,၈၃၄	၁၄၁,၇၉၇	၆၆,၃၄၆	၁,၈၀၇	၅၃,၅၈၃	၁,၈၈၁	၉၂၄	၁၄,၂၆၈
ကျား	၃၆၅,၇၂၇	၃၂,၀၉၃	၁၈၁,၀၁၁	၈၁,၄၂၁	၃၇,၈၉၃	၁,၂၉၅	၂၃,၃၅၁	၅၅၉	၆၄၉	၇,၄၅၅
မ	၄၀၈,၉၂၂	၄၄,၁၁၆	၂၃၆,၈၂၃	၆၀,၃၇၆	၂၈,၄၅၃	၅၁၂	၃၀,၂၃၂	၁,၃၂၂	၂၇၅	၆,၈၁၃
သန်လျင်မြို့နယ်	၁၄၈,၈၈၀	၇,၉၄၂	၆၅,၄၂၀	၃၇,၂၉၀	၁၈,၅၀၄	၇၃၀	၁၇,၁၃၈	၇၃၆	၂၈၀	၈၄၀
ကျား	၇၀,၃၂၂	၃,၀၂၂	၂၇,၁၃၉	၂၀,၆၆၈	၁၀,၂၅၃	၅၃၉	၇,၈၃၆	၂၆၀	၂၂၀	၃၈၅
မ	၇၈,၅၅၈	၄,၉၂၀	၃၈,၂၈၁	၁၆,၆၂၂	၈,၂၅၁	၁၉၁	၉,၃၀၂	၄၇၆	၆၀	၄၅၅
ကျောက်တန်းမြို့နယ်	၇၄,၆၉၃	၇,၀၇၁	၄၃,၇၂၅	၁၁,၅၈၅	၆,၁၅၉	၁၀၄	၅,၅၃၃	၁၇၉	၈၂	၂၅၅
ကျား	၃၅,၂၉၉	၂,၉၆၁	၁၉,၅၂၂	၆,၅၅၅	၃,၄၉၈	၈၅	၂,၄၂၅	၅၀	၆၄	၁၃၉
မ	၃၉,၃၉၄	၄,၁၁၀	၂၄,၂၀၃	၅,၀၃၀	၂,၆၆၁	၁၉	၃,၁၀၈	၁၂၉	၁၈	၁၁၆
သုံးခွမြို့နယ်	၈၉,၁၆၆	၁၄,၉၇၀	၄၆,၀၇၆	၁၃,၅၇၁	၅,၀၆၇	၁၁၃	၄,၅၈၃	၁၃၂	၇၄	၄,၅၈၀
ကျား	၄၁,၃၂၅	၆,၆၀၆	၁၉,၆၁၉	၇,၈၁၈	၂,၉၉၂	၇၄	၁,၉၃၇	၂၆	၅၁	၂,၂၀၂
မ	၄၇,၈၄၁	၈,၃၆၄	၂၆,၄၅၇	၅,၇၅၃	၂,၀၇၅	၃၉	၂,၆၄၆	၁၀၆	၂၃	၂,၃၇၈
ခရမ်းမြို့နယ်	၈၇,၁၃၀	၁၁,၁၅၆	၄၈,၃၂၇	၁၃,၅၉၃	၅,၃၄၀	၁၁၇	၄,၈၁၉	၁၂၃	၅၄	၃,၆၀၁
ကျား	၄၀,၁၃၂	၅,၀၉၈	၁၉,၇၅၂	၈,၀၇၉	၃,၁၁၂	၉၀	၁,၉၉၂	၃၁	၃၉	၁,၉၃၉
မ	၄၆,၉၉၈	၆,၀၅၈	၂၈,၅၇၅	၅,၅၁၄	၂,၂၂၈	၂၇	၂,၈၂၇	၉၂	၁၅	၁,၆၆၂
တွံတေးမြို့နယ်	၁၁၈,၀၆၀	၁၁,၉၇၀	၆၉,၉၂၉	၁၈,၈၈၈	၁၀,၃၃၆	၂၃၄	၅,၉၈၄	၂၄၉	၁၁၁	၃၅၉
ကျား	၅၆,၄၂၆	၄,၈၄၁	၃၁,၅၄၅	၁၁,၀၉၅	၅,၉၀၈	၁၄၀	၂,၅၆၂	၇၃	၅၃	၂၀၉
မ	၆၁,၆၃၄	၇,၁၂၉	၃၈,၃၈၄	၇,၇၉၃	၄,၄၂၈	၉၄	၃,၄၂၂	၁၇၆	၅၈	၁၅၀
ကော့မှူးမြို့နယ်	၆၄,၈၉၃	၇,၉၀၂	၃၉,၇၉၈	၈,၉၄၈	၄,၁၄၅	၁၄၈	၃,၃၇၄	၇၅	၁၆၁	၃၄၂
ကျား	၃၀,၇၉၄	၃,၆၁၄	၁၇,၈၂၃	၅,၁၂၅	၂,၃၇၆	၉၆	၁,၄၂၄	၂၃	၁၀၅	၂၀၈
မ	၃၄,၀၉၉	၄,၂၈၈	၂၁,၉၇၅	၃,၈၂၃	၁,၇၆၉	၅၂	၁,၉၅၀	၅၂	၅၆	၁၃၄

ကျား/မ	အမြင့်ဆုံးတက်ရောက်ပြီးစီးခဲ့သည့် အတန်း									
	စုစုပေါင်း	အတန်းမရှိ	မူလတန်း (သူငယ်တန်းမှ ၄ တန်းထိ)	အလယ်တန်း (၅ တန်းမှ ၈ တန်းထိ)	အထက်တန်း (၉ တန်းမှ ၁၀ တန်းထိ)	ဒီပလိုမာ	တက္ကသိုလ်/ ကောလိပ်	ဘွဲ့လွန်နှင့် အထက်	အသက်မွေး ဝမ်းကျောင်း သင်တန်း	အခြား
ကွမ်းခြံကုန်းမြို့နယ်	၆၂,၁၂၁	၁,၆၇၅	၄၀,၇၅၁	၉,၂၃၁	၃,၆၁၁	၁၇၄	၃,၅၁၈	၁၀၈	၅၃	၃,၀၀၀
ကျား	၂၉,၂၅၈	၆၇၀	၁၈,၀၂၈	၅,၂၁၃	၂,၀၅၆	၁၂၄	၁,၄၁၉	၂၉	၃၈	၁,၆၈၁
မ	၃၂,၈၆၃	၁,၀၀၅	၂၂,၇၂၃	၄,၀၁၈	၁,၅၅၅	၅၀	၂,၀၉၉	၇၉	၁၅	၁,၃၁၉
ဒလမြို့နယ်	၉၀,၅၀၈	၁၀,၀၄၈	၄၂,၈၀၁	၂၀,၅၆၀	၉,၇၄၃	၁၄၄	၆,၄၀၇	၁၈၇	၆၂	၅၅၆
ကျား	၄၂,၉၈၇	၃,၇၂၄	၁၈,၄၅၁	၁၁,၉၆၈	၅,၆၀၄	၁၁၂	၂,၇၃၀	၅၂	၄၈	၂၉၈
မ	၄၇,၅၂၁	၆,၃၂၄	၂၄,၃၅၀	၈,၅၉၂	၄,၁၃၉	၃၂	၃,၆၇၇	၁၃၅	၁၄	၂၅၈
ဆိပ်ကြီး/ခနောင်တိုမြို့နယ်	၁၇,၇၇၃	၈၀၅	၈,၁၀၃	၄,၈၃၂	၂,၂၇၀	၁၉	၁,၂၉၂	၇၃	၈	၃၇၁
ကျား	၈,၆၅၀	၂၁၂	၃,၃၇၅	၂,၉၂၃	၁,၃၈၄	၁၅	၅၇၅	၁၀	၆	၁၅၀
မ	၉,၁၂၃	၅၉၃	၄,၇၂၈	၂,၉၀၉	၈၈၆	၄	၇၁၇	၆၃	၂	၂၂၁
ကိုကိုးကျွန်းမြို့နယ်	၁,၁၆၀	၉၄	၃၉၈	၃၅၅	၁၆၄	၇	၁၂၉	၅	၈	-
ကျား	၈၀၅	၅၅	၂၅၄	၂၇၅	၁၂၀	၆	၈၄	၃	၈	-
မ	၃၅၅	၃၉	၁၄၄	၈၀	၄၄	၁	၄၅	၂	-	-
တံတားမြို့နယ်ခွဲ	၂၀,၂၆၅	၂,၅၇၆	၁၂,၅၀၆	၂,၉၄၄	၁,၀၀၇	၁၇	၈၀၆	၁၄	၃၁	၃၆၄
ကျား	၉,၇၂၉	၁,၂၉၀	၅,၅၀၃	၁,၇၀၂	၅၉၀	၁၄	၃၆၇	၂	၁၇	၂၄၄
မ	၁၀,၅၃၆	၁,၂၈၆	၇,၀၀၃	၁,၂၄၂	၄၁၇	၃	၄၃၉	၁၂	၁၄	၁၂၀
အနောက်ပိုင်းခရိုင်	၅၈၈,၁၄၂	၁၆,၁၃၀	၉၃,၉၄၃	၁၁၆,၃၄၅	၁၃၁,၁၅၂	၄,၇၇၃	၂၀၄,၃၄၅	၁၇,၀၂၃	၂,၁၄၈	၂,၂၈၃
ကျား	၂၅၉,၆၀၁	၄,၃၀၅	၃၂,၂၅၀	၅၆,၂၃၈	၆၇,၅၅၈	၃,၃၉၄	၈၇,၀၆၅	၅,၉၁၆	၁,၅၅၅	၁,၃၂၀
မ	၃၂၈,၅၄၁	၁၁,၈၂၅	၆၁,၆၉၃	၆၀,၁၀၇	၆၃,၅၉၄	၁,၃၇၉	၁၁၇,၂၈၀	၁၁,၁၀၇	၅၉၃	၉၆၃
ကျောက်တံတားမြို့နယ်	၁၉,၀၈၈	၅၀၂	၂,၀၇၄	၃,၃၁၈	၄,၃၅၉	၈၉	၇,၉၉၂	၆၀၆	၇၆	၇၂
ကျား	၈,၃၀၅	၁၁၀	၆၇၄	၁,၅၂၁	၂,၁၈၅	၆၄	၃,၄၂၅	၂၂၀	၆၀	၄၆
မ	၁၀,၇၈၃	၃၉၂	၁,၄၀၀	၁,၇၉၇	၂,၁၇၄	၂၅	၄,၅၆၇	၃၈၆	၁၆	၂၆
ပန်းဘဲတန်းမြို့နယ်	၂၀,၂၉၂	၇၂၇	၃,၂၂၂	၄,၇၅၉	၄,၅၇၉	၈၉	၆,၄၂၆	၃၆၉	၅၃	၆၈
ကျား	၈,၈၄၇	၁၇၁	၁,၁၃၅	၂,၃၅၇	၂,၃၅၃	၆၃	၂,၅၈၄	၁၁၄	၂၈	၄၂
မ	၁၁,၄၄၅	၅၅၆	၂,၀၈၇	၂,၄၀၂	၂,၂၂၆	၂၆	၃,၈၄၂	၂၅၅	၂၅	၂၆

ကျား/မ	အမြင့်ဆုံးတက်ရောက်ပြီးစီးခဲ့သည့် အတန်း									
	စုစုပေါင်း	အတန်းမရှိ	မူလတန်း (သူငယ်တန်းမှ ၄ တန်းထိ)	အလယ်တန်း (၅ တန်းမှ ၈ တန်းထိ)	အထက်တန်း (၉ တန်းမှ ၁၀ တန်းထိ)	ဒီပလိုမာ	တက္ကသိုလ်/ ကောလိပ်	ဘွဲ့လွန်နှင့် အထက်	အသက်မွေး ဝမ်းကျောင်း သင်တန်း	အခြား
လမ်းမတော်မြို့နယ်	၂၉,၃၉၉	၆၈၄	၃,၅၅၆	၄,၆၀၁	၅,၉၀၅	၂၀၆	၁၃,၄၅၂	၇၅၉	၉၄	၁၄၂
ကျား	၁၂,၃၆၇	၁၉၆	၁,၀၉၅	၂,၁၃၆	၂,၉၂၇	၁၆၅	၅,၄၄၅	၂၅၈	၆၁	၈၄
မ	၁၇,၀၃၂	၄၈၈	၂,၄၆၁	၂,၄၆၅	၂,၉၇၈	၄၁	၈,၀၀၇	၅၀၁	၃၃	၅၈
လသာမြို့နယ်	၁၆,၀၃၀	၅၈၀	၂,၂၆၂	၃,၁၂၂	၃,၁၉၈	၃၉	၆,၄၉၆	၂၄၇	၃၀	၅၆
ကျား	၆,၇၀၀	၁၄၂	၇၈၄	၁,၅၁၉	၁,၆၃၆	၂၂	၂,၄၅၄	၈၆	၂၀	၃၇
မ	၉,၃၃၀	၄၃၈	၁,၄၇၈	၁,၆၀၃	၁,၅၆၂	၁၇	၄,၀၄၂	၁၆၁	၁၀	၁၉
အလုံမြို့နယ်	၃၄,၀၆၉	၇၁၈	၄,၉၉၅	၆,၃၆၅	၈,၀၅၂	၂၄၂	၁၂,၄၂၀	၉၆၉	၁၄၂	၁၆၆
ကျား	၁၄,၉၇၇	၁၇၇	၁,၆၉၇	၃,၁၅၃	၄,၀၉၃	၁၈၃	၅,၁၅၈	၃၁၃	၁၀၄	၉၉
မ	၁၉,၀၉၂	၅၄၁	၃,၂၉၈	၃,၂၁၂	၃,၉၅၉	၅၉	၇,၂၆၂	၆၅၆	၃၈	၆၇
ကြည့်မြင်တိုင်မြို့နယ်	၆၄,၀၆၉	၃,၀၈၃	၁၆,၃၇၅	၁၃,၄၅၅	၁၂,၇၇၂	၃၁၃	၁၆,၃၁၁	၁,၁၃၄	၁၆၃	၄၆၃
ကျား	၂၈,၈၅၉	၇၉၄	၆,၃၅၆	၇,၁၀၇	၆,၇၉၆	၂၄၄	၆,၈၇၆	၃၂၈	၁၁၀	၂၄၈
မ	၃၅,၂၁၀	၂,၂၈၉	၁၀,၀၁၉	၆,၃၄၈	၅,၉၇၆	၆၉	၉,၄၃၅	၈၀၆	၅၃	၂၁၅
စမ်းချောင်းမြို့နယ်	၆၂,၃၅၆	၁,၀၃၀	၇,၄၃၃	၉,၉၅၄	၁၄,၀၉၃	၆၂၂	၂၆,၆၄၂	၂,၃၀၁	၁၉၃	၈၈
ကျား	၂၆,၄၂၀	၂၉၁	၂,၄၂၀	၄,၃၄၅	၆,၉၇၂	၄၁၂	၁၁,၀၅၄	၇၅၂	၁၃၂	၄၂
မ	၃၅,၉၃၆	၇၃၉	၅,၀၁၃	၅,၆၀၉	၇,၁၂၁	၂၁၀	၁၅,၅၈၈	၁,၅၄၉	၆၁	၄၆
လှိုင်မြို့နယ်	၉၇,၉၈၅	၂,၆၄၃	၁၆,၁၂၂	၂၁,၂၅၇	၂၂,၂၆၇	၉၃၄	၃၁,၄၇၄	၂,၇၄၆	၃၇၂	၁၇၀
ကျား	၄၃,၃၉၅	၇၂၃	၅,၅၇၅	၁၀,၂၈၈	၁၁,၆၅၀	၆၉၉	၁၃,၂၇၁	၈၁၃	၂၈၅	၉၁
မ	၅၄,၅၉၀	၁,၉၂၀	၁၀,၅၄၇	၁၀,၉၆၉	၁၀,၆၁၇	၂၃၅	၁၈,၂၀၃	၁,၉၃၃	၈၇	၇၉
ကမာရွတ်မြို့နယ်	၅၁,၀၅၅	၈၄၂	၅,၂၁၇	၇,၉၆၂	၁၁,၀၇၇	၄၀၁	၂၂,၃၀၆	၂,၆၉၀	၂၈၁	၂၇၉
ကျား	၂၁,၇၁၀	၂၄၇	၁,၅၁၀	၃,၅၈၂	၅,၄၄၈	၂၈၆	၉,၄၁၉	၈၆၂	၁၉၅	၁၆၁
မ	၂၉,၃၄၅	၅၉၅	၃,၇၀၇	၄,၃၈၀	၅,၆၂၉	၁၁၅	၁၂,၈၈၇	၁,၈၂၈	၈၆	၁၁၈
မရမ်းကုန်းမြို့နယ်	၁၁၆,၉၈၉	၃,၅၇၄	၂၂,၅၃၅	၂၇,၇၀၉	၂၆,၃၉၃	၉၃၈	၃၂,၆၈၄	၂,၄၁၃	၄၅၂	၂၉၁
ကျား	၅၃,၀၈၈	၉၇၃	၇,၇၃၈	၁၃,၆၅၈	၁၃,၈၅၈	၆၆၂	၁၄,၇၄၄	၉၄၉	၃၃၅	၁၇၁
မ	၆၃,၉၀၁	၂,၆၀၁	၁၄,၇၉၇	၁၄,၀၅၁	၁၂,၅၃၅	၂၇၆	၁၇,၉၄၀	၁,၄၆၄	၁၁၇	၁၂၀

ကျား/မ	အမြင့်ဆုံးတက်ရောက်ပြီးစီးခဲ့သည့် အတန်း									
	စုစုပေါင်း	အတန်းမရှိ	မူလတန်း (သူငယ်တန်းမှ ၄ တန်းထိ)	အလယ်တန်း (၅ တန်းမှ ၈ တန်းထိ)	အထက်တန်း (၉ တန်းမှ ၁၀ တန်းထိ)	ဒီပလိုမာ	တက္ကသိုလ်/ ကောလိပ်	ဘွဲ့လွန်နှင့် အထက်	အသက်မွေး ဝမ်းကျောင်း သင်တန်း	အခြား
ဒဂုံမြို့နယ်	၁၅,၁၁၄	၃၂၅	၁,၇၆၅	၂,၅၅၂	၃,၁၈၇	၁၆၃	၆,၂၃၆	၆၉၅	၅၅	၁၃၆
ကျား	၆,၈၆၆	၈၂	၅၂၇	၁,၁၈၃	၁,၆၅၆	၁၃၀	၂,၈၂၀	၃၃၂	၄၃	၉၃
မ	၈,၂၄၈	၂၄၃	၁,၂၃၈	၁,၃၆၉	၁,၅၃၁	၃၃	၃,၄၁၆	၃၆၃	၁၂	၄၃
ဗဟန်းမြို့နယ်	၆၀,၁၀၀	၁,၃၉၈	၇,၉၉၉	၁၀,၈၃၈	၁၄,၈၇၂	၇၂၉	၂၁,၆၀၆	၂,၀၇၆	၂၃၇	၃၄၅
ကျား	၂၇,၁၅၇	၃၉၂	၂,၅၆၇	၅,၁၁၆	၇,၇၁၈	၄၅၇	၉,၆၄၅	၈၇၇	၁၈၂	၂၀၃
မ	၃၂,၉၄၃	၁,၀၀၆	၅,၄၃၂	၅,၇၂၂	၇,၁၅၄	၂၇၂	၁၁,၉၆၁	၁,၁၉၉	၅၅	၁၄၂
ဆိပ်ကမ်းမြို့နယ်	၁,၅၉၆	၂၄	၃၈၈	၄၅၃	၃၉၈	၈	၃၀၀	၁၈	-	၇
ကျား	၉၁၀	၇	၁၇၂	၂၇၃	၂၆၆	၇	၁၇၀	၁၂	-	၃
မ	၆၈၆	၁၇	၂၁၆	၁၈၀	၁၃၂	၁	၁၃၀	၆	-	၄

ဇယား (ဃ - ၆(ခ))။ အသက် (၂၅) နှစ်နှင့်အထက် အိမ်ထောင်စုလူဦးရေကို အမြင့်ဆုံးတက်ရောက်ပြီးစီးခဲ့သည့်အတန်းအလိုက် ကျား/မ ခွဲခြားဖော်ပြသောဇယား

ကျား/မ	အမြင့်ဆုံးတက်ရောက်ပြီးစီးခဲ့သည့် အတန်း									
	စုစုပေါင်း	အတန်းမရှိ	မူလတန်း (သူငယ်တန်းမှ ၄ တန်းထိ)	အလယ်တန်း (၅ တန်းမှ ၈ တန်းထိ)	အထက်တန်း (၉ တန်းမှ ၁၀ တန်းထိ)	ဒီပလိုမာ	တက္ကသိုလ်/ ကောလိပ်	ဘွဲ့လွန်နှင့် အထက်	အသက်မွေး ဝမ်းကျောင်း သင်တန်း	အခြား
ရန်ကုန်တိုင်းဒေသကြီး	၃,၉၄၉,၁၃၉	၂၃၁,၄၇၃	၁,၂၈၀,၉၇၉	၉၃၆,၃၈၃	၇၁၂,၉၈၅	၁၄,၅၀၃	၆၈၄,၃၃၃	၃၉,၇၅၀	၉,၁၇၃	၃၉,၅၆၀
ကျား	၁,၇၈၆,၂၃၃	၇၆,၃၂၂	၅၀၇,၃၀၄	၄၈၁,၇၉၄	၃၇၈,၄၅၀	၁၀,၅၁၉	၂၉၁,၅၃၀	၁၂,၉၀၀	၇,၀၈၇	၂၀,၃၂၇
မ	၂,၁၆၂,၉၀၆	၁၅၅,၁၅၁	၇၇၃,၆၇၅	၄၅၄,၅၈၉	၃၃၄,၅၃၅	၃,၉၈၄	၃၉၂,၈၀၃	၂၆,၈၅၀	၂,၀၈၆	၁၉,၂၃၃
မြောက်ပိုင်းခရိုင်	၁,၃၂၈,၉၅၁	၈၃,၆၃၇	၄၈၉,၀၀၁	၃၅၁,၁၅၅	၂၂၃,၃၁၂	၃,၆၁၈	၁၄၈,၆၈၀	၆,၄၁၇	၂,၃၇၅	၂၀,၇၅၆
ကျား	၆၁၀,၂၁၅	၂၅,၅၉၂	၁၉၆,၃၈၂	၁၈၄,၂၉၅	၁၂၁,၅၃၈	၂,၆၀၇	၆၄,၉၆၄	၂,၂၆၇	၁,၈၈၀	၁၀,၆၉၀
မ	၇၁၈,၇၃၆	၅၈,၀၄၅	၂၉၂,၆၁၉	၁၆၆,၈၆၀	၁၀၁,၇၇၄	၁,၀၁၁	၈၃,၇၁၆	၄,၁၅၀	၄၉၅	၁၀,၀၆၆
အင်းစိန်မြို့နယ်	၁၆၃,၅၂၇	၅,၆၁၆	၃၇,၀၅၈	၄၃,၃၀၅	၃၈,၀၅၈	၈၈၆	၃၄,၁၅၁	၂,၂၆၀	၇၇၇	၁,၄၁၆
ကျား	၇၂,၃၈၆	၁,၃၆၆	၁၂,၉၀၉	၂၁,၄၄၁	၁၉,၇၁၅	၆၇၆	၁၄,၂၂၈	၇၇၈	၆၄၁	၆၃၂
မ	၉၁,၁၄၁	၄,၂၅၀	၂၄,၁၄၉	၂၁,၈၆၄	၁၈,၃၄၃	၂၁၀	၁၉,၉၂၃	၁,၄၈၂	၁၃၆	၇၈၄
မင်္ဂလာဒုံမြို့နယ်	၁၆၅,၃၃၇	၆,၁၅၈	၄၃,၄၄၃	၄၇,၅၄၇	၃၈,၃၂၂	၅၉၄	၂၆,၇၂၅	၁,၁၆၂	၃၂၂	၁,၀၆၄
ကျား	၇၄,၁၆၆	၁,၆၂၇	၁၅,၂၄၃	၂၃,၂၆၄	၂၀,၆၅၀	၄၄၉	၁၁,၇၈၄	၄၆၃	၂၄၇	၄၃၉
မ	၉၁,၁၇၁	၄,၅၃၁	၂၈,၂၀၀	၂၄,၂၈၃	၁၇,၆၇၂	၁၄၅	၁၄,၉၄၁	၆၉၉	၇၅	၆၂၅
မှော်ဘီမြို့နယ်	၁၂၄,၄၆၄	၈,၆၄၃	၅၁,၂၄၆	၃၀,၂၇၀	၁၉,၃၄၃	၃၅၈	၁၁,၈၄၄	၅၁၃	၂၁၄	၂,၀၃၃
ကျား	၅၇,၆၆၆	၂,၅၆၇	၂၁,၅၈၅	၁၆,၂၂၀	၁၀,၄၈၉	၂၇၀	၅,၁၈၄	၁၉၈	၁၇၈	၁,၀၀၅
မ	၆၆,၇၉၈	၆,၀၇၆	၂၉,၆၆၁	၁၄,၀၅၀	၈,၈၅၄	၈၈	၆,၆၆၀	၃၁၅	၃၆	၁,၀၂၈
လှည်းကူးမြို့နယ်	၁၂၉,၉၇၇	၁၀,၆၉၄	၅၇,၂၉၄	၂၉,၆၂၅	၁၅,၆၂၁	၃၂၉	၁၁,၃၄၁	၅၂၁	၂၃၁	၄,၃၂၁
ကျား	၆၀,၅၇၄	၃,၃၆၂	၂၄,၁၈၅	၁၆,၄၄၄	၈,၆၇၁	၂၁၆	၄,၉၁၄	၁၇၆	၁၇၅	၂,၄၃၁
မ	၆၉,၄၀၃	၇,၃၃၂	၃၃,၁၀၉	၁၃,၁၈၁	၆,၉၅၀	၁၁၃	၆,၄၂၇	၃၄၅	၅၆	၁,၈၉၀
တိုက်ကြီးမြို့နယ်	၁၄၆,၉၃၂	၁၇,၄၆၃	၇၄,၇၉၁	၂၈,၂၄၀	၁၃,၂၀၁	၁၉၉	၈,၄၆၂	၂၅၅	၁၁၅	၄,၂၀၆
ကျား	၆၇,၆၄၅	၅,၉၃၇	၃၁,၈၄၉	၁၆,၃၃၀	၇,၄၈၆	၁၃၂	၃,၅၉၄	၈၂	၈၃	၂,၁၅၂
မ	၇၉,၂၈၇	၁၁,၅၂၆	၄၂,၉၄၂	၁၁,၉၁၀	၅,၇၁၅	၆၇	၄,၈၆၈	၁၇၃	၃၂	၂,၀၅၄
ထန်းတပင်မြို့နယ်	၇၄,၃၂၂	၆,၅၂၀	၄၃,၇၆၈	၁၂,၆၉၀	၄,၇၅၃	၇၉	၂,၇၅၃	၁၈၆	၆၃	၃,၅၁၀
ကျား	၃၅,၃၂၉	၂,၂၆၀	၁၉,၄၈၈	၇,၅၂၇	၂,၇၅၈	၄၇	၁,၂၄၈	၄၄	၃၈	၁,၉၁၉
မ	၃၈,၉၉၃	၄,၂၆၀	၂၄,၂၈၀	၅,၁၆၃	၁,၉၉၅	၃၂	၁,၅၀၅	၁၄၂	၂၅	၁,၅၉၁

ဇယား (ဃ - ၆(ခ)) အသက် (၂၅) နှစ်နှင့်အထက် အိမ်ထောင်စုလူဦးရေကို အမြင့်ဆုံးတက်ရောက် ပြီးစီးခဲ့သည့် အတန်းအလိုက် ကျား/မ ခွဲခြားဖော်ပြသောဇယား

ကျား/မ	အမြင့်ဆုံးတက်ရောက်ပြီးစီးခဲ့သည့် အတန်း									
	စုစုပေါင်း	အတန်းမရှိ	မူလတန်း (သူငယ်တန်းမှ ၄ တန်းထိ)	အလယ်တန်း (၅ တန်းမှ ၈ တန်းထိ)	အထက်တန်း (၉ တန်းမှ ၁၀ တန်းထိ)	ဒီပလိုမာ	တက္ကသိုလ်/ ကောလိပ်	ဘွဲ့လွန်နှင့် အထက်	အသက်မွေး ဝမ်းကျောင်း သင်တန်း	အခြား
ရွှေပြည်သာမြို့နယ်	၁၇၉,၂၆၁	၉,၀၆၇	၅၅,၄၇၉	၅၄,၆၆၅	၃၆,၅၈၁	၄၆၁	၂၀,၇၀၈	၆၄၈	၃၁၉	၁,၃၃၃
ကျား	၈၂,၀၄၅	၂,၅၀၉	၂၁,၀၅၀	၂၈,၀၆၄	၁၉,၈၀၇	၃၃၃	၉,၁၄၂	၂၀၉	၂၅၆	၆၇၅
မ	၉၇,၂၁၆	၆,၅၅၈	၃၄,၄၂၉	၂၆,၆၀၁	၁၆,၇၇၄	၁၂၈	၁၁,၅၆၆	၄၃၉	၆၃	၆၅၈
လှိုင်သာယာမြို့နယ်	၃၄၅,၁၃၁	၁၉,၄၇၆	၁၂၅,၉၂၂	၁၀၄,၈၁၃	၅၇,၄၃၃	၇၁၂	၃၂,၆၉၆	၈၇၂	၃၃၄	၂,၈၇၃
ကျား	၁၆၀,၃၇၄	၅,၉၆၄	၅၀,၀၇၃	၅၅,၀၀၅	၃၁,၉၆၂	၄၈၄	၁၄,၈၇၀	၃၁၇	၂၆၂	၁,၄၃၇
မ	၁၈၄,၇၅၇	၁၃,၅၁၂	၇၅,၈၄၉	၄၉,၈၀၈	၂၅,၄၇၁	၂၂၈	၁၇,၈၂၆	၅၅၅	၇၂	၁,၄၃၆
အရှေ့ပိုင်းခရိုင်	၁,၃၃၃,၉၂၃	၅၉,၃၄၈	၂၉၆,၂၁၇	၃၄၁,၁၄၀	၃၀၆,၈၆၇	၆,၀၇၁	၃၀၀,၆၅၆	၁၆,၃၅၉	၃,၉၆၈	၃,၂၉၇
ကျား	၅၉၈,၁၆၆	၁၆,၈၇၃	၁၀၇,၄၉၉	၁၆၉,၃၂၆	၁၆၁,၅၉၉	၄,၅၂၈	၁၂၈,၃၅၉	၅,၁၃၉	၃,၁၇၉	၁,၆၆၄
မ	၇၃၅,၇၅၇	၄၂,၄၇၅	၁၈၈,၇၁၈	၁၇၁,၈၁၄	၁၄၅,၂၆၈	၁,၅၄၃	၁၇၂,၂၉၇	၁၁,၂၂၀	၇၈၉	၁,၆၃၃
သယံဇာတကျွန်းမြို့နယ်	၁၂၁,၃၁၃	၄,၈၈၄	၂၃,၆၁၃	၂၉,၀၆၉	၂၉,၄၉၅	၇၈၆	၃၀,၉၅၀	၁,၉၂၅	၃၆၇	၂၂၄
ကျား	၅၃,၅၂၀	၁,၂၂၁	၈,၅၅၅	၁၃,၉၁၀	၁၅,၁၁၂	၅၇၆	၁၃,၁၄၁	၅၈၈	၃၁၀	၁၀၇
မ	၆၇,၇၉၃	၃,၆၆၃	၁၅,၀၅၈	၁၅,၁၅၉	၁၄,၃၈၃	၂၁၀	၁၇,၈၀၉	၁,၃၃၇	၅၇	၁၁၇
ရန်ကင်းမြို့နယ်	၄၂,၀၉၈	၁,၄၂၀	၆,၂၄၃	၈,၀၅၇	၉,၈၇၃	၂၈၄	၁၄,၆၃၁	၁,၃၅၇	၁၄၅	၈၈
ကျား	၁၇,၉၄၃	၃၂၉	၂,၀၃၀	၃,၇၁၅	၄,၈၁၁	၂၁၁	၆,၂၁၀	၄၇၈	၁၁၃	၄၆
မ	၂၄,၁၅၅	၁,၀၉၁	၄,၂၁၃	၄,၃၄၂	၅,၀၆၂	၇၃	၈,၄၂၁	၈၇၉	၃၂	၄၂
တောင်ဥက္ကလာပမြို့နယ်	၉၆,၇၈၉	၂,၃၁၄	၁၇,၂၅၄	၂၃,၄၈၆	၂၄,၈၃၃	၄၉၈	၂၆,၁၁၂	၁,၆၈၀	၃၃၆	၂၇၆
ကျား	၄၂,၁၇၀	၄၇၃	၅,၅၅၇	၁၁,၁၇၃	၁၂,၇၃၇	၃၇၆	၁၀,၉၅၄	၅၀၁	၂၈၀	၁၁၉
မ	၅၄,၆၁၉	၁,၈၄၁	၁၁,၆၉၇	၁၂,၃၁၃	၁၂,၀၉၆	၁၂၂	၁၅,၁၅၈	၁,၁၇၉	၅၆	၁၅၇
မြောက်ဥက္ကလာပမြို့နယ်	၁၈၅,၆၉၄	၇,၂၀၀	၄၁,၁၃၉	၅၂,၇၅၁	၄၅,၅၃၀	၆၀၂	၃၆,၁၀၁	၁,၄၅၈	၄၄၀	၄၇၃
ကျား	၈၃,၂၇၇	၁,၉၈၆	၁၃,၈၆၂	၂၆,၀၇၅	၂၄,၅၄၁	၄၇၀	၁၅,၃၆၃	၃၉၅	၃၆၅	၂၂၀
မ	၁၀၂,၄၁၇	၅,၂၁၄	၂၇,၂၇၇	၂၆,၆၇၆	၂၀,၉၈၉	၁၃၂	၂၀,၇၃၈	၁,၀၆၃	၇၅	၂၅၃
သာကေတမြို့နယ်	၁၂၇,၅၃၇	၅,၆၀၄	၂၈,၁၁၅	၃၅,၉၆၆	၃၀,၂၄၉	၄၁၈	၂၅,၄၂၅	၉၈၄	၃၆၅	၄၁၁
ကျား	၅၇,၄၀၂	၁,၄၃၆	၉,၈၅၀	၁၈,၀၄၄	၁၆,၃၆၈	၃၂၉	၁၀,၅၈၃	၂၈၃	၃၂၂	၁၈၇
မ	၇၀,၁၃၅	၄,၁၆၈	၁၈,၂၆၅	၁၇,၉၂၂	၁၃,၈၈၁	၈၉	၁၄,၈၄၂	၇၀၁	၄၃	၂၂၄

ကျား/မ	အမြင့်ဆုံးတက်ရောက်ပြီးစီးခဲ့သည့် အတန်း									
	စုစုပေါင်း	အတန်းမရှိ	မူလတန်း (သူငယ်တန်းမှ ၄ တန်းထိ)	အလယ်တန်း (၅ တန်းမှ ၈ တန်းထိ)	အထက်တန်း (၉ တန်းမှ ၁၀ တန်းထိ)	ဒီပလိုမာ	တက္ကသိုလ်/ ကောလိပ်	ဘွဲ့လွန်နှင့် အထက်	အသက်မွေး ဝမ်းကျောင်း သင်တန်း	အခြား
ဒေါ်ပုမြို့နယ်	၄၁,၂၈၈	၂,၅၇၁	၁၄,၃၆၇	၁၁,၄၉၆	၆,၅၃၆	၁၂၆	၅,၈၅၃	၂၂၇	၅၇	၅၅
ကျား	၁၈,၇၈၅	၆၈၁	၅,၆၈၀	၆,၁၈၁	၃,၆၂၄	၉၄	၂,၃၉၅	၆၇	၄၈	၁၅
မ	၂၂,၅၀၃	၁,၈၉၀	၈,၆၈၇	၅,၃၁၅	၂,၉၁၂	၃၂	၃,၄၅၈	၁၆၀	၉	၄၀
တာမွေမြို့နယ်	၉၈,၅၄၀	၂,၃၇၀	၁၄,၃၂၁	၂၂,၆၈၃	၁၈,၈၆၉	၆၃၉	၃၆,၉၂၉	၂,၂၁၃	၃၈၉	၁၂၇
ကျား	၄၁,၃၈၁	၅၄၈	၄,၅၂၉	၁၀,၂၇၄	၉,၁၁၉	၅၀၀	၁၅,၃၂၅	၇၂၃	၂၉၂	၇၁
မ	၅၇,၁၅၉	၁,၈၂၂	၉,၇၉၂	၁၂,၄၀၉	၉,၇၅၀	၁၃၉	၂၁,၆၀၄	၁,၄၉၀	၉၇	၅၆
ပုဇွန်တောင်မြို့နယ်	၂၈,၉၄၀	၈၃၉	၃,၆၉၂	၅,၃၀၅	၆,၃၄၉	၁၉၈	၁၁,၅၉၇	၇၈၅	၈၄	၉၁
ကျား	၁၂,၂၁၆	၁၈၉	၁,၂၄၃	၂,၄၀၅	၃,၁၀၆	၁၃၇	၄,၈၁၂	၂၂၈	၅၈	၃၈
မ	၁၆,၇၂၄	၆၅၀	၂,၄၄၉	၂,၉၀၀	၃,၂၄၃	၆၁	၆,၇၈၅	၅၅၇	၂၆	၅၃
ဗိုလ်တထောင်မြို့နယ်	၂၃,၁၇၉	၅၉၉	၂,၆၆၆	၄,၃၆၂	၅,၈၉၂	၁၄၈	၈,၇၅၆	၆၂၄	၈၄	၄၈
ကျား	၉,၉၅၃	၁၂၆	၇၅၁	၂,၀၀၂	၂,၉၁၄	၁၀၈	၃,၇၅၄	၂၁၂	၅၉	၂၇
မ	၁၃,၂၂၆	၄၇၃	၁,၉၁၅	၂,၃၆၀	၂,၉၇၈	၄၀	၅,၀၀၂	၄၁၂	၂၅	၂၁
ဒဂုံမြို့သစ် (တောင်ပိုင်း)	၁၉၇,၄၇၈	၁၂,၉၆၉	၅၈,၆၂၇	၅၈,၂၄၇	၄၁,၃၂၁	၄၉၈	၂၄,၀၈၄	၈၂၁	၅၁၃	၃၉၈
ကျား	၉၁,၈၁၆	၃,၇၇၅	၂၂,၉၀၃	၃၀,၅၅၁	၂၂,၇၃၁	၃၃၉	၁၀,၆၆၈	၂၃၈	၃၈၂	၂၂၉
မ	၁၀၅,၆၆၂	၉,၁၉၄	၃၅,၇၂၄	၂၇,၆၉၆	၁၈,၅၉၀	၁၅၉	၁၃,၄၁၆	၅၈၃	၁၃၁	၁၆၉
ဒဂုံမြို့သစ် (မြောက်ပိုင်း)	၁၂၃,၀၆၃	၃,၄၁၄	၂၁,၂၉၆	၂၆,၀၃၆	၃၂,၇၁၈	၉၇၁	၃၅,၄၈၅	၂,၁၂၄	၅၉၂	၄၂၇
ကျား	၅၅,၃၄၄	၉၇၃	၇,၃၃၅	၁၂,၁၆၅	၁၆,၉၆၇	၇၂၀	၁၅,၇၄၁	၇၃၂	၄၈၃	၂၂၈
မ	၆၇,၇၁၉	၂,၄၄၁	၁၃,၉၆၁	၁၃,၈၇၁	၁၅,၇၅၁	၂၅၁	၁၉,၇၄၄	၁,၃၉၂	၁၀၉	၁၉၉
ဒဂုံမြို့သစ် (အရှေ့ပိုင်း)	၈၆,၆၆၂	၅,၇၁၁	၂၄,၆၂၇	၂၃,၁၀၇	၁၉,၁၁၃	၂၆၅	၁၂,၈၉၉	၅၅၃	၂၀၉	၁၇၈
ကျား	၄၀,၁၃၉	၁,၉၃၈	၉,၄၇၀	၁၁,၉၈၂	၁၀,၄၈၃	၁၉၆	၅,၆၅၁	၁၆၃	၁၆၅	၉၁
မ	၄၆,၅၂၃	၃,၇၇၃	၁၅,၁၅၇	၁၁,၁၂၅	၈,၆၃၀	၆၉	၇,၂၄၈	၃၉၀	၄၄	၈၇
ဒဂုံမြို့သစ် (ဆိပ်ကမ်း)	၈၄,၈၅၁	၆,၉၇၈	၂၇,၈၈၁	၂၂,၁၁၈	၁၆,၂၁၆	၂၂၉	၁၀,၅၂၃	၃၄၄	၁၅၄	၄၀၈
ကျား	၄၀,၃၀၉	၂,၆၁၃	၁၁,၃၉၆	၁၁,၈၇၇	၈,၈၉၉	၁၅၅	၄,၈၉၀	၁၁၈	၁၂၁	၂၄၀
မ	၄၄,၅၄၂	၄,၃၆၅	၁၆,၄၈၅	၁၀,၂၄၁	၇,၃၁၇	၇၄	၅,၆၃၃	၂၂၆	၃၃	၁၆၈
မင်္ဂလာတောင်ညွန့်မြို့နယ်	၇၆,၄၉၁	၂,၄၇၅	၁၂,၃၇၆	၁၈,၄၅၇	၁၉,၈၇၃	၄၀၉	၂၁,၃၁၁	၁,၂၆၄	၂၃၃	၉၃
ကျား	၃၃,၉၁၁	၅၈၅	၄,၃၃၈	၈,၉၇၂	၁၀,၁၈၇	၃၁၇	၈,၈၇၂	၄၁၃	၁၈၁	၄၆
မ	၄၂,၅၈၀	၁,၈၉၀	၈,၀၃၈	၉,၄၈၅	၉,၆၈၆	၉၂	၁၂,၄၃၉	၈၅၁	၅၂	၄၇

ဇယား (ဃ - ၆(ခ)) အသက် (၂၅) နှစ်နှင့်အထက် အိမ်ထောင်စုလူဦးရေကို အမြင့်ဆုံးတက်ရောက် ပြီးစီးခဲ့သည့် အတန်းအလိုက် ကျား/မ ခွဲခြားဖော်ပြသောဇယား

ကျား/မ	အမြင့်ဆုံးတက်ရောက်ပြီးစီးခဲ့သည့် အတန်း									
	စုစုပေါင်း	အတန်းမရှိ	မူလတန်း (သူငယ်တန်းမှ ၄ တန်းထိ)	အလယ်တန်း (၅ တန်းမှ ၈ တန်းထိ)	အထက်တန်း (၉ တန်းမှ ၁၀ တန်းထိ)	ဒီပလိုမာ	တက္ကသိုလ်/ ကောလိပ်	ဘွဲ့လွန်နှင့် အထက်	အသက်မွေး ဝမ်းကျောင်း သင်တန်း	အခြား
တောင်ပိုင်းခရိုင်	၇၅၄,၅၅၈	၇၄,၂၉၅	၄၁၀,၉၁၄	၁၃၇,၇၇၂	၆၂,၇၈၁	၁,၃၈၄	၅၀,၇၈၀	၁,၇၃၂	၈၈၂	၁၄,၀၁၈
ကျား	၃၅၀,၁၀၇	၃၀,၅၆၈	၁၇၆,၂၀၅	၇၈,၁၄၈	၃၄,၉၁၁	၉၀၉	၂၁,၀၈၆	၄၃၄	၆၁၄	၇,၂၃၂
မ	၄၀၄,၄၅၁	၄၃,၇၂၇	၂၃၄,၇၀၉	၅၉,၆၂၄	၂၇,၈၇၀	၄၇၅	၂၉,၆၉၄	၁,၂၉၈	၂၆၈	၆,၇၈၆
သန်လျင်မြို့နယ်	၁၄၁,၆၁၃	၇,၅၁၉	၆၃,၀၉၀	၃၅,၈၈၇	၁၆,၉၈၁	၅၉၅	၁၅,၇၇၅	၆၇၂	၂၆၉	၈၂၅
ကျား	၆၅,၃၁၃	၂,၇၇၀	၂၅,၈၃၇	၁၉,၆၃၁	၉,၀၈၈	၄၁၈	၆,၇၇၇	၂၀၆	၂၁၅	၃၇၁
မ	၇၆,၃၀၀	၄,၇၄၉	၃၇,၂၅၃	၁၆,၂၅၆	၇,၈၉၃	၁၇၇	၈,၉၉၈	၄၆၆	၅၄	၄၅၄
ကျောက်တန်းမြို့နယ်	၇၂,၆၂၆	၆,၉၀၉	၄၃,၁၀၅	၁၁,၁၀၇	၅,၈၀၅	၆၅	၅,၁၄၅	၁၆၀	၈၁	၂၄၉
ကျား	၃၃,၇၅၄	၂,၈၂၆	၁၉,၁၀၄	၆,၁၇၆	၃,၂၀၆	၅၁	၂,၁၅၇	၃၇	၆၃	၁၃၄
မ	၃၈,၈၇၂	၄,၀၈၃	၂၄,၀၀၁	၄,၉၃၁	၂,၅၉၉	၁၄	၂,၉၈၈	၁၂၃	၁၈	၁၁၅
သုံးခွမြို့နယ်	၈၇,၈၁၅	၁၄,၇၅၆	၄၅,၅၉၇	၁၃,၃၄၁	၄,၈၈၂	၉၄	၄,၄၂၄	၁၁၉	၇၂	၄,၅၃၀
ကျား	၄၀,၁၈၅	၆,၄၂၁	၁၉,၂၆၇	၇,၆၁၃	၂,၈၁၇	၅၅	၁,၇၈၉	၁၈	၄၉	၂,၁၅၆
မ	၄၇,၆၃၀	၈,၃၃၅	၂၆,၃၃၀	၅,၇၂၈	၂,၀၆၅	၃၉	၂,၆၃၅	၁၀၁	၂၃	၂,၃၇၄
ခရမ်းမြို့နယ်	၈၆,၀၄၈	၁၀,၉၉၆	၄၇,၉၇၇	၁၃,၄၃၉	၅,၁၃၁	၈၇	၄,၆၈၈	၁၁၄	၅၁	၃,၅၆၅
ကျား	၃၉,၂၁၀	၄,၉၆၀	၁၉,၄၈၁	၇,၉၄၂	၂,၉၁၉	၆၁	၁,၈၈၆	၂၂	၃၆	၁,၉၀၃
မ	၄၆,၈၃၈	၆,၀၃၆	၂၈,၄၉၆	၅,၄၉၇	၂,၂၁၂	၂၆	၂,၈၀၂	၉၂	၁၅	၁,၆၆၂
တွံတေးမြို့နယ်	၁၁၄,၉၀၅	၁၁,၆၉၂	၆၈,၅၂၅	၁၈,၂၅၃	၉,၈၀၂	၁၈၆	၅,၇၅၆	၂၂၅	၁၀၉	၃၅၇
ကျား	၅၃,၉၇၉	၄,၆၀၄	၃၀,၅၂၃	၁၀,၅၉၉	၅,၄၆၇	၁၀၆	၂,၃၇၂	၅၀	၅၁	၂၀၇
မ	၆၀,၉၂၆	၇,၀၈၈	၃၈,၀၀၂	၇,၆၅၄	၄,၃၃၅	၈၀	၃,၃၈၄	၁၇၅	၅၈	၁၅၀
ကော့မှူးမြို့နယ်	၆၃,၆၀၆	၇,၆၇၀	၃၉,၃၇၃	၈,၇၁၈	၃,၉၄၂	၁၁၀	၃,၂၄၃	၆၈	၁၄၇	၃၃၅
ကျား	၂၉,၆၆၇	၃,၄၂၄	၁၇,၄၆၈	၄,၉၁၇	၂,၁၈၈	၆၀	၁,၂၉၉	၁၈	၉၂	၂၀၁
မ	၃၃,၉၃၉	၄,၂၄၆	၂၁,၉၀၅	၃,၈၀၁	၁,၇၅၄	၅၀	၁,၉၄၄	၅၀	၅၅	၁၃၄
ကွမ်းခြံကုန်းမြို့နယ်	၆၁,၀၈၂	၁,၆၀၇	၄၀,၃၈၀	၉,၀၆၂	၃,၄၃၅	၁၃၃	၃,၃၉၀	၁၀၄	၅၃	၂,၉၁၈
ကျား	၂၈,၄၀၉	၆၂၁	၁၇,၇၆၂	၅,၀၇၂	၁,၈၉၄	၈၄	၁,၃၀၂	၂၅	၃၈	၁,၆၁၁
မ	၃၂,၆၇၃	၉၈၆	၂၂,၆၁၈	၃,၉၉၀	၁,၅၄၁	၄၉	၂,၀၈၈	၇၉	၁၅	၁,၃၀၇

ကျား/မ	အမြင့်ဆုံးတက်ရောက်ပြီးစီးခဲ့သည့် အတန်း									
	စုစုပေါင်း	အတန်းမရှိ	မူလတန်း (သူငယ်တန်းမှ ၄ တန်းထိ)	အလယ်တန်း (၅ တန်းမှ ၈ တန်းထိ)	အထက်တန်း (၉ တန်းမှ ၁၀ တန်းထိ)	ဒီပလိုမာ	တက္ကသိုလ်/ ကောလိပ်	ဘွဲ့လွန်နှင့် အထက်	အသက်မွေး ဝမ်းကျောင်း သင်တန်း	အခြား
ဒလမြို့နယ်	၈၉,၀၈၇	၉,၇၇၅	၄၂,၃၃၆	၂၀,၂၆၈	၉,၅၉၆	၈၉	၆,၂၅၆	၁၈၁	၆၁	၅၂၅
ကျား	၄၁,၇၁၄	၃,၄၇၅	၁၈,၀၄၆	၁၁,၇၁၂	၅,၄၆၇	၅၇	၂,၅၈၈	၄၆	၄၇	၂၇၆
မ	၄၇,၃၇၃	၆,၃၀၀	၂၄,၂၉၀	၈,၅၅၆	၄,၁၂၉	၃၂	၃,၆၆၈	၁၃၅	၁၄	၂၄၉
ဆိပ်ကြီး/ခနောင်တိုမြို့နယ်	၁၇,၃၀၂	၇၇၇	၇,၉၄၂	၄,၆၈၀	၂,၁၈၀	၁၅	၁,၂၆၇	၇၂	၈	၃၆၁
ကျား	၈,၂၀၅	၁၈၆	၃,၂၃၀	၂,၇၇၆	၁,၂၉၅	၁၁	၅၅၂	၉	၆	၁၄၀
မ	၉,၀၉၇	၅၉၁	၄,၇၁၂	၁,၉၀၄	၈၈၅	၄	၇၁၅	၆၃	၂	၂၂၁
ကိုကိုးကျွန်းမြို့နယ်	၆၅၃	၄၇	၂၁၅	၁၉၂	၉၇	၃	၉၅	၃	၁	-
ကျား	၃၄၉	၁၉	၁၀၀	၁၂၀	၅၄	၂	၅၂	၁	၁	-
မ	၃၀၄	၂၈	၁၁၅	၇၂	၄၃	၁	၄၃	၂	-	-
တံတားမြို့နယ်ခွဲ	၁၉,၈၂၁	၂,၅၄၇	၁၂,၃၇၄	၂,၈၂၅	၉၃၀	၇	၇၄၁	၁၄	၃၀	၃၅၃
ကျား	၉,၃၂၂	၁,၂၆၂	၅,၃၈၇	၁,၅၉၀	၅၁၆	၄	၃၁၂	၂	၁၆	၂၃၃
မ	၁၀,၄၉၉	၁,၂၈၅	၆,၉၈၇	၁,၂၃၅	၄၁၄	၃	၄၂၉	၁၂	၁၄	၁၂၀
အနောက်ပိုင်းခရိုင်	၅၃၁,၇၀၇	၁၄,၁၉၃	၈၄,၈၄၇	၁၀၆,၃၁၆	၁၂၀,၀၂၅	၃,၄၃၀	၁၈၄,၂၁၇	၁၅,၂၄၂	၁,၉၄၈	၁,၄၈၉
ကျား	၂၂၇,၇၄၅	၃,၂၈၉	၂၇,၂၁၈	၅၀,၀၂၅	၆၀,၄၀၂	၂,၄၇၅	၇၇,၁၂၁	၅,၀၆၀	၁,၄၁၄	၇၄၁
မ	၃၀၃,၉၆၂	၁၀,၉၀၄	၅၇,၆၂၉	၅၆,၂၉၁	၅၉,၆၂၃	၉၅၅	၁၀၇,၀၉၆	၁၀,၁၈၂	၅၃၄	၇၄၈
ကျောက်တံတားမြို့နယ်	၁၇,၀၂၆	၄၄၅	၁,၈၉၄	၃,၀၂၂	၃,၉၈၀	၈၃	၆,၉၇၉	၅၄၂	၄၂	၃၉
ကျား	၇,၀၉၅	၇၇	၅၄၅	၁,၃၃၂	၁,၉၇၅	၅၈	၂,၈၇၂	၁၇၈	၃၁	၂၇
မ	၉,၉၃၁	၃၆၈	၁,၃၄၉	၁,၆၉၀	၂,၀၀၅	၂၅	၄,၁၀၇	၃၆၄	၁၁	၁၂
ပန်းဘဲတန်းမြို့နယ်	၁၉,၃၁၀	၆၉၇	၃,၁၃၂	၄,၆၂၇	၄,၃၄၇	၇၉	၅,၉၈၆	၃၆၃	၂၅	၅၄
ကျား	၈,၂၉၁	၁၅၁	၁,၀၇၄	၂,၂၆၄	၂,၂၀၄	၅၃	၂,၃၈၅	၁၁၀	၁၈	၃၂
မ	၁၁,၀၁၉	၅၄၆	၂,၀၅၈	၂,၃၆၃	၂,၁၄၃	၂၆	၃,၆၀၁	၂၅၃	၇	၂၂
လမ်းမတော်မြို့နယ်	၂၃,၈၈၀	၅၂၉	၂,၄၉၃	၃,၅၂၉	၅,၀၀၆	၁၅၂	၁၁,၃၃၀	၆၇၈	၈၆	၇၇
ကျား	၉,၇၇၈	၁၁၉	၆၂၅	၁,၅၃၄	၂,၄၄၁	၁၁၅	၄,၆၃၉	၂၁၁	၅၇	၃၇
မ	၁၄,၁၀၂	၄၁၀	၁,၈၆၈	၁,၉၉၅	၂,၅၆၅	၃၇	၆,၆၉၁	၄၆၇	၂၉	၄၀

ဇယား (ဃ - ၆(ခ)) အသက် (၂၅) နှစ်နှင့်အထက် အိမ်ထောင်စုလူဦးရေကို အမြင့်ဆုံးတက်ရောက် ပြီးစီးခဲ့သည့် အတန်းအလိုက် ကျား/မ ခွဲခြားဖော်ပြသောဇယား

ကျား/မ	အမြင့်ဆုံးတက်ရောက်ပြီးစီးခဲ့သည့် အတန်း									
	စုစုပေါင်း	အတန်းမရှိ	မူလတန်း (သူငယ်တန်းမှ ၄ တန်းထိ)	အလယ်တန်း (၅ တန်းမှ ၈ တန်းထိ)	အထက်တန်း (၉ တန်းမှ ၁၀ တန်းထိ)	ဒီပလိုမာ	တက္ကသိုလ်/ ကောလိပ်	ဘွဲ့လွန်နှင့် အထက်	အသက်မွေး ဝမ်းကျောင်း သင်တန်း	အခြား
လသာမြို့နယ်	၁၂,၄၅၄	၄၃၃	၁,၅၄၈	၂,၃၆၀	၂,၅၅၉	၂၆	၅,၂၆၉	၂၂၈	၁၉	၁၂
ကျား	၅,၀၇၂	၇၄	၄၁၉	၁,၀၈၄	၁,၂၉၁	၁၅	၂,၀၉၁	၈၁	၁၃	၄
မ	၇,၃၈၂	၃၅၉	၁,၁၂၉	၁,၂၇၆	၁,၂၆၈	၁၁	၃,၁၇၈	၁၄၇	၆	၈
အလုံမြို့နယ်	၃၀,၉၃၈	၆၂၇	၄,၂၄၂	၅,၆၆၇	၇,၄၈၁	၂၀၄	၁၁,၅၇၁	၉၂၆	၁၃၉	၈၁
ကျား	၁၃,၀၈၈	၁၃၀	၁,၂၂၈	၂,၆၆၂	၃,၇၁၇	၁၄၉	၄,၇၇၅	၂၉၅	၁၀၂	၃၀
မ	၁၇,၈၅၀	၄၉၇	၃,၀၁၄	၃,၀၀၅	၃,၇၆၄	၅၅	၆,၇၉၆	၆၃၁	၃၇	၅၁
ကြည့်မြင်တိုင်မြို့နယ်	၆၁,၃၂၅	၂,၉၉၇	၁၅,၆၉၈	၁၂,၇၉၄	၁၂,၁၉၂	၂၆၈	၁၅,၆၈၈	၁,၁၁၄	၁၅၇	၄၁၇
ကျား	၂၆,၉၇၃	၇၄၅	၅,၉၀၉	၆,၆၃၃	၆,၃၂၇	၂၀၃	၆,၅၃၁	၃၁၇	၁၀၅	၂၀၃
မ	၃၄,၃၅၂	၂,၂၅၂	၉,၇၈၉	၆,၁၆၁	၅,၈၆၅	၆၅	၉,၁၅၇	၇၉၇	၅၂	၂၁၄
စမ်းချောင်းမြို့နယ်	၅၆,၄၃၀	၈၆၉	၆,၄၇၆	၉,၁၀၀	၁၂,၇၈၂	၄၂၄	၂၄,၃၀၆	၂,၂၃၃	၁၈၃	၅၇
ကျား	၂၃,၁၆၀	၁၉၇	၁,၈၅၇	၃,၈၂၄	၆,၀၅၅	၃၁၂	၁၀,၀၄၈	၇၂၂	၁၂၂	၂၃
မ	၃၃,၂၇၀	၆၇၂	၄,၆၁၉	၅,၂၇၆	၆,၇၂၇	၁၁၂	၁၄,၂၅၈	၁,၅၁၁	၆၁	၃၄
လှိုင်မြို့နယ်	၉၂,၁၁၁	၂,၄၈၆	၁၅,၁၃၁	၂၀,၁၇၁	၂၁,၂၅၄	၇၄၈	၂၉,၄၉၆	၂,၃၂၀	၃၅၄	၁၅၁
ကျား	၄၀,၀၈၉	၆၁၇	၄,၉၅၉	၉,၅၇၁	၁၀,၉၅၈	၅၃၁	၁၂,၃၉၂	၇၁၂	၂၇၅	၇၄
မ	၅၂,၀၂၂	၁,၈၆၉	၁၀,၁၇၂	၁၀,၆၀၀	၁၀,၂၉၆	၂၁၇	၁၇,၁၀၄	၁,၆၀၈	၇၉	၇၇
ကမာရွတ်မြို့နယ်	၄၅,၅၉၅	၇၂၈	၄,၇၅၇	၇,၃၂၀	၁၀,၀၇၈	၃၅၁	၁၉,၆၃၄	၂,၃၁၈	၂၄၉	၁၆၀
ကျား	၁၈,၉၄၀	၁၈၁	၁,၂၈၀	၃,၁၈၁	၄,၇၈၅	၂၅၄	၈,၂၃၀	၇၆၉	၁၇၀	၉၀
မ	၂၆,၆၅၅	၅၄၇	၃,၄၇၇	၄,၁၃၉	၅,၂၉၃	၉၇	၁၁,၄၀၄	၁,၅၄၉	၇၉	၇၀
မရမ်းကုန်းမြို့နယ်	၁၀၈,၅၇၁	၃,၁၂၂	၂၁,၂၇၃	၂၆,၀၀၅	၂၄,၆၁၇	၆၀၈	၃၀,၀၆၈	၂,၁၉၅	၄၃၆	၂၄၇
ကျား	၄၈,၁၅၁	၇၄၁	၇,၀၈၀	၁၂,၇၂၀	၁၂,၇၈၆	၄၃၂	၁၃,၁၃၀	၇၉၉	၃၂၅	၁၃၈
မ	၆၀,၄၂၀	၂,၃၈၁	၁၄,၁၉၃	၁၃,၂၈၅	၁၁,၈၃၁	၁၇၆	၁၆,၉၃၈	၁,၃၉၆	၁၁၁	၁၀၉
ဒဂုံမြို့နယ်	၁၂,၇၇၁	၂၆၅	၁,၅၀၉	၂,၁၆၅	၂,၈၀၆	၁၀၄	၅,၂၈၁	၅၆၅	၄၈	၂၈
ကျား	၅,၃၃၁	၆၁	၃၈၈	၉၁၉	၁,၃၇၄	၈၂	၂,၂၂၇	၂၂၈	၃၇	၁၅
မ	၇,၄၄၀	၂၀၄	၁,၁၂၁	၁,၂၄၆	၁,၄၃၂	၂၂	၃,၀၅၄	၃၃၇	၁၁	၁၃
ဗဟန်းမြို့နယ်	၅၀,၁၂၉	၉၈၃	၆,၄၂၁	၉,၂၃၁	၁၂,၆၁၆	၃၈၀	၁၈,၃၈၃	၁,၇၄၅	၂၁၀	၁၆၀
ကျား	၂၁,၂၁၈	၁၉၃	၁,၇၆၃	၄,၁၃၀	၆,၃၁၀	၂၆၉	၇,၇၀၀	၆၂၈	၁၅၉	၆၆
မ	၂၈,၉၁၁	၇၉၀	၄,၆၅၈	၅,၁၀၁	၆,၃၀၆	၁၁၁	၁၀,၆၈၃	၁,၁၁၇	၅၁	၉၄

ဇယား (ဃ - ၆(ခ)) အသက် (၂၅) နှစ်နှင့်အထက် အိမ်ထောင်စုလူဦးရေကို အမြင့်ဆုံးတက်ရောက် ပြီးစီးခဲ့သည့် အတန်းအလိုက် ကျား/မ ခွဲခြားဖော်ပြသောဇယား

ကျား/မ	အမြင့်ဆုံးတက်ရောက်ပြီးစီးခဲ့သည့် အတန်း									
	စုစုပေါင်း	အတန်းမရှိ	မူလတန်း (သူငယ်တန်းမှ ၄ တန်းထိ)	အလယ်တန်း (၅ တန်းမှ ၈ တန်းထိ)	အထက်တန်း (၉ တန်းမှ ၁၀ တန်းထိ)	ဒီပလိုမာ	တက္ကသိုလ်/ ကောလိပ်	ဘွဲ့လွန်နှင့် အထက်	အသက်မွေး ဝမ်းကျောင်း သင်တန်း	အခြား
ဆိပ်ကမ်းမြို့နယ်	၁,၁၆၇	၁၂	၂၇၃	၃၂၅	၃၀၇	၃	၂၂၆	၁၅	-	၆
ကျား	၅၅၉	၃	၉၁	၁၇၁	၁၇၉	၂	၁၀၁	၁၀	-	၂
မ	၆၀၈	၉	၁၈၂	၁၅၄	၁၂၈	၁	၁၂၅	၅	-	၄

ဇယား (ဃ - ၆(ဂ))။ အသက် (၂၅) နှစ်နှင့်အထက် အဖွဲ့အစည်းလူဦးရေကို အမြင့်ဆုံးတက်ရောက်ပြီးစီးခဲ့သည့်အတန်းအလိုက် ကျား/မ ခွဲခြားဖော်ပြသောဇယား

ကျား/မ	အမြင့်ဆုံးတက်ရောက်ပြီးစီးခဲ့သည့်အတန်း									
	စုစုပေါင်း	အတန်းမရှိ	မူလတန်း (သူငယ်တန်းမှ ၄ တန်းထိ)	အလယ်တန်း (၅ တန်းမှ ၈ တန်းထိ)	အထက်တန်း (၉ တန်းမှ ၁၀ တန်းထိ)	ဒီပလိုမာ	တက္ကသိုလ်/ ကောလိပ်	ဘွဲ့လွန်နှင့် အထက်	အသက်မွေး ဝမ်းကျောင်း သင်တန်း	အခြား
ရန်ကုန်တိုင်းဒေသကြီး	၁၉၃,၄၅၄	၁၂,၃၃၉	၄၃,၅၄၃	၄၂,၀၀၉	၃၈,၇၃၉	၃,၇၅၁	၄၅,၁၄၀	၄,၁၉၇	၅၇၃	၃,၁၆၃
ကျား	၁၂၄,၃၇၉	၈,၁၅၅	၂၆,၃၇၉	၂၇,၅၂၇	၂၇,၂၇၂	၂,၈၇၀	၂၆,၆၁၆	၂,၇၇၈	၄၃၁	၂,၃၅၁
မ	၆၉,၀၇၅	၄,၁၈၄	၁၇,၁၆၄	၁၄,၄၈၂	၁၁,၄၆၇	၈၈၁	၁၈,၅၂၄	၁,၄၁၉	၁၄၂	၈၁၂
မြောက်ပိုင်းခရိုင်	၆၉,၈၄၂	၄,၈၃၄	၁၇,၉၆၆	၁၇,၅၄၈	၁၃,၆၂၃	၈၀၅	၁၂,၅၆၇	၁,၃၁၃	၁၇၃	၁,၀၁၃
ကျား	၄၅,၈၇၂	၃,၁၄၇	၁၀,၈၄၇	၁၁,၄၅၄	၉,၅၅၂	၆၅၇	၈,၂၈၉	၁,၀၂၁	၁၃၆	၇၆၉
မ	၂၃,၉၇၀	၁,၆၈၇	၇,၁၁၉	၆,၀၉၄	၄,၀၇၁	၁၄၈	၄,၂၇၈	၂၉၂	၃၇	၂၄၄
အင်းစိန်မြို့နယ်	၁၃,၂၉၄	၈၀၉	၂,၈၆၉	၃,၄၉၅	၂,၉၁၆	၂၀၉	၂,၆၂၉	၁၇၅	၄၉	၁၄၃
ကျား	၈,၉၅၁	၅၂၇	၁,၈၅၉	၂,၃၈၆	၂,၀၄၆	၁၇၆	၁,၇၁၃	၉၄	၄၃	၁၀၇
မ	၄,၃၄၃	၂၈၂	၁,၀၁၀	၁,၁၀၉	၈၇၀	၃၃	၉၁၆	၈၁	၆	၃၆
မင်္ဂလာဒုံမြို့နယ်	၁၇,၅၇၄	၇၀၃	၃,၆၂၄	၄,၂၃၁	၃,၉၁၇	၁၈၄	၄,၀၇၁	၆၇၂	၃၆	၁၃၆
ကျား	၁၀,၅၆၀	၃၈၁	၁,၈၅၈	၂,၄၇၇	၂,၄၉၄	၁၂၉	၂,၄၉၅	၆၀၈	၃၂	၈၆
မ	၇,၀၁၄	၃၂၂	၁,၇၆၆	၁,၇၅၄	၁,၄၂၃	၅၅	၁,၅၇၆	၆၄	၄	၅၀
မှော်ဘီမြို့နယ်	၆,၇၂၅	၃၅၂	၁,၆၈၄	၁,၅၄၈	၁,၃၀၄	၆၅	၁,၄၆၆	၂၀၀	၁၅	၉၁
ကျား	၅,၂၄၃	၂၃၆	၁,၂၅၈	၁,၂၉၀	၁,၀၉၅	၆၂	၁,၀၉၈	၁၀၈	၁၄	၈၂
မ	၁,၄၈၂	၁၁၆	၄၂၆	၂၅၈	၂၀၉	၃	၃၆၈	၉၂	၁	၉
လှည်းကူးမြို့နယ်	၁၁,၁၂၄	၁,၄၁၇	၄,၅၇၁	၂,၃၃၉	၁,၂၄၆	၈၆	၉၃၇	၁၁၇	၁၈	၃၉၃
ကျား	၇,၇၈၁	၈၀၇	၂,၈၃၄	၁,၈၃၇	၁,၀၇၂	၇၂	၇၇၁	၁၀၄	၆	၂၇၈
မ	၃,၃၄၃	၆၁၀	၁,၇၃၇	၅၀၂	၁၇၄	၁၄	၁၆၆	၁၃	၁၂	၁၁၅
တိုက်ကြီးမြို့နယ်	၃,၇၉၂	၇၄၉	၉၆၃	၇၇၇	၅၅၈	၄၃	၅၇၀	၃၆	၁၃	၈၃
ကျား	၃,၀၆၂	၆၁၃	၇၁၇	၆၅၇	၄၈၃	၃၅	၄၃၇	၃၄	၁၀	၇၆
မ	၇၃၀	၁၃၆	၂၄၆	၁၂၀	၇၅	၈	၁၃၃	၂	၃	၇
ထန်းတပင်မြို့နယ်	၁,၁၇၇	၂၁၇	၃၃၆	၂၃၉	၁၇၁	၂၅	၁၄၂	၁၄	၅	၂၈
ကျား	၁,၀၆၇	၁၉၆	၂၉၁	၂၁၉	၁၆၀	၂၅	၁၃၄	၁၁	၄	၂၇
မ	၁၁၀	၂၁	၄၅	၂၀	၁၁	-	၈	၃	၁	၁

ကျား/မ	အမြင့်ဆုံးတက်ရောက်ပြီးစီးခဲ့သည့်အတန်း									
	စုစုပေါင်း	အတန်းမရှိ	မူလတန်း (သူငယ်တန်းမှ ၄ တန်းထိ)	အလယ်တန်း (၅ တန်းမှ ၈ တန်းထိ)	အထက်တန်း (၉ တန်းမှ ၁၀ တန်းထိ)	ဒီပလိုမာ	တက္ကသိုလ်/ ကောလိပ်	ဘွဲ့လွန်နှင့် အထက်	အသက်မွေး ဝမ်းကျောင်း သင်တန်း	အခြား
ရွှေပြည်သာမြို့နယ်	၅,၉၉၇	၃၃၉	၁,၄၀၉	၁,၈၁၃	၁,၃၃၈	၈၁	၉၁၂	၄၀	၂၃	၄၂
ကျား	၃,၇၅၉	၂၂၃	၇၇၂	၁,၀၈၆	၉၁၀	၆၁	၆၂၆	၃၅	၁၄	၃၂
မ	၂,၂၃၈	၁၁၆	၆၃၇	၇၂၇	၄၂၈	၂၀	၂၈၆	၅	၉	၁၀
လှိုင်သာယာမြို့နယ်	၁၀,၁၅၉	၂၄၈	၂,၅၁၀	၃,၁၀၆	၂,၁၇၃	၁၁၂	၁,၈၄၀	၅၉	၁၄	၉၇
ကျား	၅,၄၄၉	၁၆၄	၁,၂၅၈	၁,၅၀၂	၁,၂၉၂	၉၇	၁,၀၁၅	၂၇	၁၃	၈၁
မ	၄,၇၁၀	၈၄	၁,၂၅၂	၁,၆၀၄	၈၈၁	၁၅	၈၂၅	၃၂	၁	၁၆
အရှေ့ပိုင်းခရိုင်	၄၇,၀၈၆	၃,၆၅၄	၉,၅၆၁	၁၀,၄၀၇	၁၀,၄၂၄	၁,၁၈၀	၉,၆၄၂	၉၅၄	၁၅၈	၁,၁၀၆
ကျား	၃၁,၀၃၁	၂,၄၆၇	၅,၆၉၄	၆,၅၈၇	၇,၅၈၂	၉၀၈	၆,၁၁၈	၇၇၆	၁၁၉	၇၈၀
မ	၁၆,၀၅၅	၁,၁၈၇	၃,၈၆၇	၃,၈၂၀	၂,၈၄၂	၂၇၂	၃,၅၂၄	၁၇၈	၃၉	၃၂၆
သယံဇာတမြို့နယ်	၃,၇၀၁	၃၂၈	၇၆၄	၆၄၀	၈၉၇	၃၀၂	၆၅၇	၄၅	၄၂	၂၆
ကျား	၂,၃၇၂	၁၆၀	၄၀၁	၃၈၆	၆၉၇	၁၆၄	၄၈၃	၃၈	၂၉	၁၄
မ	၁,၃၂၉	၁၆၈	၃၆၃	၂၅၄	၂၀၀	၁၃၈	၁၇၄	၇	၁၃	၁၂
ရန်ကင်းမြို့နယ်	၁,၉၄၇	၇၅	၁၉၈	၂၆၇	၃၉၆	၆၂	၆၀၇	၉၃	၆	၂၄၃
ကျား	၁,၄၄၇	၄၄	၁၂၀	၁၉၉	၃၂၃	၅၅	၄၈၄	၅၄	၄	၁၆၄
မ	၅၀၀	၃၁	၇၈	၆၈	၇၃	၇	၁၂၃	၃၉	၂	၇၉
တောင်ဥက္ကလာပမြို့နယ်	၃,၀၁၀	၅၅	၇၃၇	၆၂၅	၇၅၁	၉၅	၆၇၅	၃၉	၁၁	၂၂
ကျား	၂,၂၄၂	၄၁	၅၀၀	၄၄၂	၅၉၉	၇၆	၅၁၇	၃၆	၁၀	၂၁
မ	၇၆၈	၁၄	၂၃၇	၁၈၃	၁၅၂	၁၉	၁၅၈	၃	၁	၁
မြောက်ဥက္ကလာပမြို့နယ်	၈,၀၇၄	၆၁၁	၁,၈၁၄	၂,၁၁၇	၂,၀၆၃	၅၈	၁,၃၂၆	၄၉	၁၆	၂၀
ကျား	၄,၁၁၄	၄၁၂	၇၉၇	၉၃၈	၁,၂၀၂	၃၆	၆၈၅	၂၂	၁၁	၁၁
မ	၃,၉၆၀	၁၉၉	၁,၀၁၇	၁,၁၇၉	၈၆၁	၂၂	၆၄၁	၂၇	၅	၉
သာကေတမြို့နယ်	၃,၆၄၂	၂၄၂	၆၈၈	၈၆၀	၉၂၂	၁၁၂	၇၀၇	၆၅	၆	၄၀
ကျား	၂,၈၄၂	၂၀၅	၄၈၆	၆၀၇	၇၅၉	၁၁၂	၅၆၇	၆၂	၅	၃၉
မ	၈၀၀	၃၇	၂၀၂	၂၅၃	၁၆၃	-	၁၄၀	၃	၁	၁

ကျား/မ	အမြင့်ဆုံးတက်ရောက်ပြီးစီးခဲ့သည့်အတန်း									
	စုစုပေါင်း	အတန်းမရှိ	မူလတန်း (သူငယ်တန်းမှ ၄ တန်းထိ)	အလယ်တန်း (၅ တန်းမှ ၈ တန်းထိ)	အထက်တန်း (၉ တန်းမှ ၁၀ တန်းထိ)	ဒီပလိုမာ	တက္ကသိုလ်/ ကောလိပ်	ဘွဲ့လွန်နှင့် အထက်	အသက်မွေး ဝမ်းကျောင်း သင်တန်း	အခြား
ဒေါ်ပုံမြို့နယ်	၁,၂၄၈	၈၂	၃၃၂	၂၇၉	၂၆၇	၅၇	၁၈၂	၄၇	၂	-
ကျား	၁,၀၆၅	၇၃	၂၆၅	၂၄၆	၂၃၆	၅၆	၁၄၀	၄၇	၁	-
မ	၁၈၃	၉	၆၇	၃၃	၃၁	၁	၄၂	-	၁	-
တာမွေမြို့နယ်	၃,၆၇၈	၈၂	၆၇၈	၆၈၅	၆၇၀	၆၂	၉၁၆	၁၅၄	၇	၄၂၄
ကျား	၂,၃၈၃	၆၁	၄၂၁	၄၃၉	၅၀၄	၅၆	၄၄၄	၁၃၂	၄	၃၂၂
မ	၁,၂၉၅	၂၁	၂၅၇	၂၄၆	၁၆၆	၆	၄၇၂	၂၂	၃	၁၀၂
ပုဇွန်တောင်မြို့နယ်	၁,၆၁၆	၆၉	၃၀၈	၂၈၃	၃၁၁	၄၀	၄၄၅	၁၁၃	၁၀	၃၇
ကျား	၁,၁၆၂	၅၇	၂၁၅	၂၃၈	၂၅၀	၃၇	၂၂၀	၁၀၆	၉	၃၀
မ	၄၅၄	၁၂	၉၃	၄၅	၆၁	၃	၂၂၅	၁၀၇	၁	၇
ဗိုလ်တထောင်မြို့နယ်	၂,၀၇၆	၄၇	၂၈၇	၄၁၀	၅၀၂	၂၄	၆၅၇	၅၉	၈	၈၂
ကျား	၁,၃၄၁	၂၅	၁၈၂	၃၁၆	၃၈၄	၂၂	၃၁၇	၄၉	၆	၄၀
မ	၇၃၅	၂၂	၁၀၅	၉၄	၁၁၈	၂	၃၄၀	၁၀	၂	၄၂
ဒဂုံမြို့သစ် (တောင်ပိုင်း)	၅,၄၅၂	၃၃၃	၁,၄၇၆	၁,၅၁၄	၁,၀၃၁	၈၆	၈၇၁	၉၈	၁၁	၃၂
ကျား	၃,၇၁၉	၂၃၅	၉၄၇	၉၇၀	၇၅၇	၇၅	၆၁၃	၈၃	၉	၃၀
မ	၁,၇၃၃	၉၈	၅၂၉	၅၃၇	၂၇၄	၁၁	၂၅၈	၁၅	၂	၂
ဒဂုံမြို့သစ် (မြောက်ပိုင်း)	၁,၃၃၉	၉၇	၁၉၈	၁၈၉	၂၇၃	၁၁၀	၃၈၂	၄၀	၃	၄၇
ကျား	၈၄၈	၆၃	၁၂၇	၁၂၀	၂၀၅	၆၃	၂၁၇	၃၂	၂	၁၉
မ	၄၉၁	၃၄	၇၁	၆၉	၆၈	၄၇	၁၆၅	၈	၁	၂၈
ဒဂုံမြို့သစ် (အရှေ့ပိုင်း)	၄,၇၄၄	၁,၄၄၄	၈၀၅	၈၁၉	၇၆၆	၇၀	၆၆၅	၇၃	၉	၉၃
ကျား	၃,၂၃၅	၉၆၃	၅၀၅	၅၄၈	၅၄၁	၆၂	၄၈၅	၆၇	၆	၅၈
မ	၁,၅၀၉	၄၈၁	၃၀၀	၂၇၁	၂၂၅	၈	၁၈၀	၆	၃	၃၅
ဒဂုံမြို့သစ် (ဆိပ်ကမ်း)	၃,၂၆၈	၁၃၃	၆၅၅	၁,၀၁၃	၆၈၄	၄၄	၆၇၁	၃၆	၅	၂၇
ကျား	၂,၁၀၂	၈၄	၃၄၆	၆၃၂	၄၈၉	၄၁	၄၅၅	၂၆	၅	၂၄
မ	၁,၁၆၆	၄၉	၃၀၉	၃၈၁	၁၉၅	၃	၂၁၆	၁၀	-	၃

ကျား/မ	အမြင့်ဆုံးတက်ရောက်ပြီးစီးခဲ့သည့်အတန်း									
	စုစုပေါင်း	အတန်းမရှိ	မူလတန်း (သူငယ်တန်းမှ ၄ တန်းထိ)	အလယ်တန်း (၅ တန်းမှ ၈ တန်းထိ)	အထက်တန်း (၉ တန်းမှ ၁၀ တန်းထိ)	ဒီပလိုမာ	တက္ကသိုလ်/ ကောလိပ်	ဘွဲ့လွန်နှင့် အထက်	အသက်မွေး ဝမ်းကျောင်း သင်တန်း	အခြား
မင်္ဂလာတောင်ညွန့်မြို့နယ်	၃,၂၉၁	၅၆	၆၂၁	၇၀၆	၈၉၁	၅၈	၈၈၁	၄၃	၂၂	၁၃
ကျား	၂,၁၅၉	၄၄	၃၈၂	၅၀၆	၆၃၆	၅၃	၄၉၀	၂၂	၁၈	၈
မ	၁,၁၃၂	၁၂	၂၃၉	၂၀၀	၂၅၅	၅	၃၉၁	၂၁	၄	၅
တောင်ပိုင်းခရိုင်	၂၀,၀၉၁	၁,၉၁၄	၆,၉၂၀	၄,၀၂၅	၃,၅၆၅	၄၂၃	၂,၈၀၃	၁၄၉	၄၂	၂၅၀
ကျား	၁၅,၆၂၀	၁,၅၂၅	၄,၈၀၆	၃,၂၇၃	၂,၉၈၂	၃၈၆	၂,၂၆၅	၁၂၅	၃၅	၂၂၃
မ	၄,၄၇၁	၃၈၉	၂,၁၁၄	၇၅၂	၅၈၃	၃၇	၅၃၈	၂၄	၇	၂၇
သန်လျင်မြို့နယ်	၇,၂၆၇	၄၂၃	၂,၃၃၀	၁,၄၀၃	၁,၅၂၃	၁၃၅	၁,၃၆၃	၆၄	၁၁	၁၅
ကျား	၅,၀၀၉	၂၅၂	၁,၃၀၂	၁,၀၃၇	၁,၁၆၅	၁၂၁	၁,၀၅၉	၅၄	၅	၁၄
မ	၂,၂၅၈	၁၇၁	၁,၀၂၈	၃၆၆	၃၅၈	၁၄	၃၀၄	၁၀	၆	၁
ကျောက်တန်းမြို့နယ်	၂,၀၆၇	၁၆၂	၆၂၀	၄၇၈	၃၅၄	၃၉	၃၈၈	၁၉	၁	၆
ကျား	၁,၅၄၅	၁၃၅	၄၁၈	၃၃၉	၂၉၂	၃၄	၂၆၈	၁၃	၁	၅
မ	၅၂၂	၂၇	၂၀၂	၁၃၉	၆၂	၅	၁၂၀	၆	-	၁
သုံးခွမြို့နယ်	၁,၃၅၁	၂၁၄	၄၇၉	၂၃၀	၁၈၅	၁၉	၁၅၉	၁၃	၂	၅၀
ကျား	၁,၁၄၀	၁၈၅	၃၅၂	၂၀၅	၁၇၅	၁၉	၁၄၈	၈	၂	၄၆
မ	၂၁၁	၂၉	၁၂၇	၂၅	၁၀	-	၁၁	၅	-	၄
ခရမ်းမြို့နယ်	၁,၀၈၂	၁၆၀	၃၅၀	၁၅၄	၂၀၉	၃၀	၁၃၁	၉	၃	၃၆
ကျား	၉၂၂	၁၃၈	၂၇၁	၁၃၇	၁၉၃	၂၉	၁၀၆	၉	၃	၃၆
မ	၁၆၀	၂၂	၇၉	၁၇	၁၆	၁	၂၅	-	-	-
တုံတေးမြို့နယ်	၃,၁၅၅	၂၇၈	၁,၄၀၄	၆၃၅	၅၃၄	၄၈	၂၂၈	၂၄	၂	၂
ကျား	၂,၄၄၇	၂၃၇	၁,၀၂၂	၄၉၆	၄၄၁	၃၄	၁၉၀	၂၃	၂	၂
မ	၇၀၈	၄၁	၃၈၂	၁၃၉	၉၃	၁၄	၃၈	၁	-	-
ကော့မှူးမြို့နယ်	၁,၂၈၇	၂၃၂	၄၂၅	၂၃၀	၂၀၃	၃၈	၁၃၁	၇	၁၄	၇
ကျား	၁,၁၂၇	၁၉၀	၃၅၅	၂၀၈	၁၈၈	၃၆	၁၂၅	၅	၁၃	၇
မ	၁၆၀	၄၂	၇၀	၂၂	၁၅	၂	၆	၂	၁	-

ကျား/မ	အမြင့်ဆုံးတက်ရောက်ပြီးစီးခဲ့သည့်အတန်း									
	စုစုပေါင်း	အတန်းမရှိ	မူလတန်း (သူငယ်တန်းမှ ၄ တန်းထိ)	အလယ်တန်း (၅ တန်းမှ ၈ တန်းထိ)	အထက်တန်း (၉ တန်းမှ ၁၀ တန်းထိ)	ဒီပလိုမာ	တက္ကသိုလ်/ ကောလိပ်	ဘွဲ့လွန်နှင့် အထက်	အသက်မွေး ဝမ်းကျောင်း သင်တန်း	အခြား
ကွမ်းခြံကုန်းမြို့နယ်	၁,၀၃၉	၆၈	၃၇၁	၁၆၉	၁၇၆	၄၁	၁၂၈	၄	-	၈၂
ကျား	၈၄၉	၄၉	၂၆၆	၁၄၁	၁၆၂	၄၀	၁၁၇	၄	-	၇၀
မ	၁၉၀	၁၉	၁၀၅	၂၈	၁၄	၁	၁၁	-	-	၁၂
ဒလမြို့နယ်	၁,၄၂၁	၂၇၃	၄၆၅	၂၉၂	၁၄၇	၅၅	၁၅၁	၆	၁	၃၁
ကျား	၁,၂၇၃	၂၄၉	၄၀၅	၂၅၆	၁၃၇	၅၅	၁၄၂	၆	၁	၂၂
မ	၁၄၈	၂၄	၆၀	၃၆	၁၀	-	၉	-	-	၉
ဆိပ်ကြီး/ခနောင်တိုမြို့နယ်	၄၇၁	၂၈	၁၆၁	၁၅၂	၉၀	၄	၂၅	၁	-	၁၀
ကျား	၄၄၅	၂၆	၁၄၅	၁၄၇	၈၉	၄	၂၃	၁	-	၁၀
မ	၂၆	၂	၁၆	၅	၁	-	၂	-	-	-
ကိုကိုးကျွန်းမြို့နယ်	၅၀၇	၄၇	၁၈၃	၁၆၃	၆၇	၄	၃၄	၂	၇	-
ကျား	၄၅၆	၃၆	၁၅၄	၁၅၅	၆၆	၄	၃၂	၂	၇	-
မ	၅၁	၁၁	၂၉	၈	၁	၄	၂	-	-	-
တံတားမြို့နယ်ခွဲ	၄၄၄	၂၉	၁၃၂	၁၁၉	၇၇	၁၀	၆၅	-	၁	၁၁
ကျား	၄၀၇	၂၈	၁၁၆	၁၁၂	၇၄	၁၀	၅၅	-	၁	၁၁
မ	၃၇	၁	၁၆	၇	၃	-	၁၀	-	-	-
အနောက်ပိုင်းခရိုင်	၅၆,၄၃၅	၁,၉၃၇	၉,၀၉၆	၁၀,၀၂၉	၁၁,၁၂၇	၁,၃၄၃	၂၀,၁၂၈	၁,၇၈၁	၂၀၀	၇၉၄
ကျား	၃၁,၈၅၆	၁,၀၁၆	၅,၀၃၂	၆,၂၁၃	၇,၁၅၆	၉၁၉	၉,၉၄၄	၈၅၆	၁၄၁	၅၇၉
မ	၂၄,၅၇၉	၉၂၁	၄,၀၆၄	၃,၈၁၆	၃,၉၇၁	၄၂၄	၁၀,၁၈၄	၉၂၅	၅၉	၂၁၅
ကျောက်တံတားမြို့နယ်	၂,၀၆၂	၅၇	၁၈၀	၂၉၆	၃၇၉	၆	၁,၀၁၃	၆၄	၃၄	၃၃
ကျား	၁,၂၁၀	၃၃	၁၂၉	၁၈၉	၂၁၀	၆	၅၅၃	၄၂	၂၉	၁၉
မ	၈၅၂	၂၄	၅၁	၁၀၇	၁၆၉	-	၄၆၀	၂၂	၅	၁၄
ပန်းဘဲတန်းမြို့နယ်	၉၈၂	၃၀	၉၀	၁၃၂	၂၃၂	၁၀	၄၄၀	၆	၂၈	၁၄
ကျား	၅၅၆	၂၀	၆၁	၉၃	၁၄၉	၁၀	၁၉၉	၄	၁၀	၁၀
မ	၄၂၆	၁၀	၂၉	၃၉	၈၃	-	၂၄၁	၂	၁၈	၄

ကျား/မ	အမြင့်ဆုံးတက်ရောက်ပြီးစီးခဲ့သည့်အတန်း									
	စုစုပေါင်း	အတန်းမရှိ	မူလတန်း (သူငယ်တန်းမှ ၄ တန်းထိ)	အလယ်တန်း (၅ တန်းမှ ၈ တန်းထိ)	အထက်တန်း (၉ တန်းမှ ၁၀ တန်းထိ)	ဒီပလိုမာ	တက္ကသိုလ်/ ကောလိပ်	ဘွဲ့လွန်နှင့် အထက်	အသက်မွေး ဝမ်းကျောင်း သင်တန်း	အခြား
လမ်းမတော်မြို့နယ်	၅,၅၁၉	၁၅၅	၁,၀၆၃	၁,၀၇၂	၈၉၉	၅၄	၂,၁၂၂	၈၁	၈	၆၅
ကျား	၂,၅၈၉	၇၇	၄၇၀	၆၀၂	၄၈၆	၅၀	၈၀၆	၄၇	၄	၄၇
မ	၂,၉၃၀	၇၈	၅၉၃	၄၇၀	၄၁၃	၄	၁,၃၁၆	၃၄	၄	၁၈
လသာမြို့နယ်	၃,၅၇၆	၁၄၇	၇၁၄	၇၆၂	၆၃၉	၁၃	၁,၂၂၇	၁၉	၁၁	၄၄
ကျား	၁,၆၂၈	၆၈	၃၆၅	၄၃၅	၃၄၅	၇	၃၆၃	၅	၇	၃၃
မ	၁,၉၄၈	၇၉	၃၄၉	၃၂၇	၂၉၄	၆	၈၆၄	၁၄	၄	၁၁
အလုံမြို့နယ်	၃,၁၃၁	၉၁	၇၅၃	၆၉၈	၅၇၁	၃၈	၈၄၉	၄၃	၃	၈၅
ကျား	၁,၈၈၉	၄၇	၄၆၉	၄၉၁	၃၇၆	၃၄	၃၈၃	၁၈	၂	၆၉
မ	၁,၂၄၂	၄၄	၂၈၄	၂၀၇	၁၉၅	၄	၄၆၆	၂၅	၁	၁၆
ကြည့်မြင်တိုင်မြို့နယ်	၂,၇၄၄	၈၆	၆၇၇	၆၆၁	၅၈၀	၄၅	၆၂၃	၂၀	၆	၄၆
ကျား	၁,၈၈၆	၄၉	၄၄၇	၄၇၄	၄၆၉	၄၁	၃၄၅	၁၁	၅	၄၅
မ	၈၅၈	၃၇	၂၃၀	၁၈၇	၁၁၁	၄	၂၇၈	၉	၁	၁
စမ်းချောင်းမြို့နယ်	၅,၉၂၆	၁၆၁	၉၅၇	၈၅၄	၁,၃၁၁	၁၉၈	၂,၃၃၆	၆၈	၁၀	၃၁
ကျား	၃,၂၆၀	၉၄	၅၆၃	၅၂၁	၉၁၇	၁၀၀	၁,၀၀၆	၃၀	၁၀	၁၉
မ	၂,၆၆၆	၆၇	၃၉၄	၃၃၃	၃၉၄	၉၈	၁,၃၃၀	၃၈	-	၁၂
လှိုင်မြို့နယ်	၅,၈၇၄	၁၅၇	၉၉၁	၁,၀၈၆	၁,၀၁၃	၁၈၆	၁,၉၇၈	၄၂၆	၁၈	၁၉
ကျား	၃,၃၀၆	၁၀၆	၆၁၆	၇၁၇	၆၉၂	၁၆၈	၈၇၉	၁၀၁	၁၀	၁၇
မ	၂,၅၆၈	၅၁	၃၇၅	၃၆၉	၃၂၁	၁၈	၁,၀၉၉	၃၂၅	၈	၂
ကမာရွတ်မြို့နယ်	၅,၄၆၀	၁၁၄	၄၆၀	၆၄၂	၉၉၉	၅၀	၂,၆၇၂	၃၇၂	၃၂	၁၁၉
ကျား	၂,၇၇၀	၆၆	၂၃၀	၄၀၁	၆၆၃	၃၂	၁,၁၈၉	၉၃	၂၅	၇၁
မ	၂,၆၉၀	၄၈	၂၃၀	၂၄၁	၃၃၆	၁၈	၁,၄၈၃	၂၇၉	၇	၄၈
မရမ်းကုန်းမြို့နယ်	၈,၄၁၈	၄၅၂	၁,၂၆၂	၁,၇၀၄	၁,၇၇၆	၃၃၀	၂,၆၁၆	၂၁၈	၁၆	၄၄
ကျား	၄,၉၃၇	၂၃၂	၆၅၈	၉၃၈	၁,၀၇၂	၂၃၀	၁,၆၁၄	၁၅၀	၁၀	၃၃
မ	၃,၄၈၁	၂၂၀	၆၀၄	၇၆၆	၇၀၄	၁၀၀	၁,၀၀၂	၆၈	၆	၁၁

ကျား/မ	အမြင့်ဆုံးတက်ရောက်ပြီးစီးခဲ့သည့်အတန်း									
	စုစုပေါင်း	အတန်းမရှိ	မူလတန်း (သူငယ်တန်းမှ ၄ တန်းထိ)	အလယ်တန်း (၅ တန်းမှ ၈ တန်းထိ)	အထက်တန်း (၉ တန်းမှ ၁၀ တန်းထိ)	ဒီပလိုမာ	တက္ကသိုလ်/ ကောလိပ်	ဘွဲ့လွန်နှင့် အထက်	အသက်မွေး ဝမ်းကျောင်း သင်တန်း	အခြား
ဒဂုံမြို့နယ်	၂,၃၄၃	၆၀	၂၅၆	၃၈၇	၃၈၁	၅၉	၉၅၅	၁၃၀	၇	၁၀၈
ကျား	၁,၅၃၅	၂၁	၁၃၉	၂၆၄	၂၈၂	၄၈	၅၉၃	၁၀၄	၆	၇၈
မ	၈၀၈	၃၉	၁၁၇	၁၂၃	၉၉	၁၁	၃၆၂	၂၆	၁	၃၀
ဗဟန်းမြို့နယ်	၉,၉၇၁	၄၁၅	၁,၅၇၈	၁,၆၀၇	၂,၂၅၆	၃၄၉	၃,၂၂၃	၃၃၁	၂၇	၁၈၅
ကျား	၅,၉၃၉	၁၉၉	၈၀၄	၉၈၆	၁,၄၀၈	၁၈၈	၁,၉၄၅	၂၄၉	၂၃	၁၃၇
မ	၄,၀၃၂	၂၁၆	၇၇၄	၆၂၁	၈၄၈	၁၆၁	၁,၂၇၈	၈၂	၄	၄၈
ဆိပ်ကမ်းမြို့နယ်	၄၂၉	၁၂	၁၁၅	၁၂၈	၉၁	၅	၇၄	၃	-	၁
ကျား	၃၅၁	၄	၈၁	၁၀၂	၈၇	၅	၆၉	၂	-	၁
မ	၇၈	၈	၃၄	၂၆	၄	-	၅	၁	-	-

မြန်မာနိုင်ငံလူ့ဦးရေနှင့်အိမ်အကြောင်းအရာသန်းခေါင်စာရင်း

သန်းခေါင်စာရင်းအစီရင်ခံစာ အတွဲ (၃ - ၄)

အပိုင်း (c) စီးပွားရေးဆိုင်ရာအချက်အလက်များ

ဇယား (င - ၁(က))။ အသက် (၁၀) နှစ်နှင့်အထက် လူဦးရေကို လုပ်သားအင်အားပါဝင်နှုန်း၊ အလုပ်လက်မဲ့ရာခိုင်နှုန်း၊ အလုပ်အကိုင်ရရှိမှုနှင့် လူဦးရေအချိုးတို့ကို အသက်အုပ်စုအလိုက် ကျား/မ ခွဲခြားဖော်ပြသောဇယား (မြို့ပြ/ကျေးလက်)

အသက်အုပ်စု	လုပ်သားအင်အားအကြောင်းအရာ						
	စုစုပေါင်း	လုပ်ငန်းခွင်ရှိ လူဦးရေ	အလုပ်လက်မဲ့ ဦးရေ	လုပ်သားအင်အား တွင်မပါဝင်သူ	လုပ်သားအင်အား ပါဝင်နှုန်း	အလုပ်လက်မဲ့ ရာခိုင်နှုန်း	အလုပ်အကိုင်ရရှိမှုနှင့် လူဦးရေအချိုး (ရာခိုင်နှုန်း)
မြို့ပြ/ကျေးလက် ကျား/မ							
၁၀ - ၁၄	၆၄၄,၃၃၉	၄၉,၂၆၇	၇,၁၈၁	၅၈၇,၈၉၁	၈.၈	၁၂.၇	၇.၆
၁၅ - ၁၉	၇၂၃,၇၈၈	၃၁၈,၀၄၂	၃၀,၃၈၀	၃၇၅,၃၆၆	၄၈.၁	၈.၇	၄၃.၉
၂၀ - ၂၄	၇၆၈,၉၀၉	၅၀၅,၃၃၉	၄၇,၂၆၇	၂၁၆,၃၀၃	၇၁.၉	၈.၆	၆၅.၇
၂၅ - ၂၉	၆၈၃,၄၃၇	၄၇၈,၈၈၈	၂၄,၃၃၈	၁၈၀,၂၁၁	၇၃.၆	၄.၈	၇၀.၁
၃၀ - ၃၄	၆၂၁,၀၄၁	၄၂၆,၇၄၆	၁၃,၅၂၄	၁၈၀,၇၇၁	၇၀.၉	၃.၁	၆၈.၇
၃၅ - ၃၉	၅၄၅,၂၅၁	၃၆၆,၄၂၄	၇,၇၂၂	၁၇၁,၁၀၅	၆၈.၆	၂.၁	၆၇.၂
၄၀ - ၄၄	၅၀၄,၄၉၃	၃၂၉,၂၃၃	၄,၉၅၉	၁၇၀,၂၆၁	၆၆.၃	၁.၅	၆၅.၃
၄၅ - ၄၉	၄၅၃,၆၂၄	၂၈၄,၂၁၉	၃,၄၆၆	၁၆၅,၉၃၉	၆၃.၄	၁.၂	၆၂.၇
၅၀ - ၅၄	၃၈၁,၉၉၂	၂၁၉,၇၂၈	၂,၀၄၁	၁၆၀,၂၂၃	၅၈.၁	၀.၉	၅၇.၅
၅၅ - ၅၉	၃၀၇,၄၂၆	၁၅၄,၅၀၈	၁,၀၈၉	၁၅၁,၈၂၉	၅၀.၆	၀.၇	၅၀.၃
၆၀ - ၆၄	၂၂၉,၉၈၀	၇၆,၀၀၃	၄၂၀	၁၅၃,၅၅၇	၃၃.၂	၀.၅	၃၃.၀
၆၅ - ၆၉	၁၅၉,၃၃၉	၃၅,၃၆၄	၁၅၂	၁၂၃,၈၂၃	၂၂.၃	၀.၄	၂၂.၂
၇၀ - ၇၄	၉၉,၆၉၆	၁၃,၁၂၅	၄၆	၈၆,၅၂၅	၁၃.၂	၀.၃	၁၃.၂
၇၅ - ၇၉	၇၈,၀၂၄	၆,၈၂၆	၄၃	၇၁,၁၅၅	၈.၈	၀.၆	၈.၇
၈၀ - ၈၄	၄၅,၀၀၅	၂,၉၂၇	၄၁	၄၂,၀၃၇	၆.၆	၁.၄	၆.၅
၈၅ - ၈၉	၂၂,၈၃၃	၁,၃၆၆	၁၈	၂၁,၄၄၉	၆.၁	၁.၃	၆.၀
၉၀ နှစ်နှင့်အထက်	၁၀,၄၅၂	၆၉၆	၁၄	၉,၇၄၂	၆.၈	၂.၀	၆.၇
၁၅ နှစ်နှင့်အထက်	၅,၆၃၅,၂၉၀	၃,၂၁၉,၄၇၄	၁၃၅,၅၂၀	၂,၂၈၀,၂၉၆	၅၉.၅	၄.၀	၅၇.၁
၁၀ နှစ်နှင့်အထက်	၆,၂၇၉,၆၂၉	၃,၂၆၈,၇၄၁	၁၄၅,၇၀၁	၂,၈၆၈,၁၈၇	၅၄.၃	၄.၂	၅၂.၁
၁၀ နှစ်မှ ၁၇ နှစ်	၁,၀၅၁,၅၇၉	၁၉၃,၄၇၉	၂၂,၄၀၈	၈၃၅,၆၉၂	၂၀.၅	၁၀.၄	၁၈.၄
၁၅ နှစ်မှ ၆၄ နှစ်	၅,၂၁၉,၉၄၁	၃,၁၅၉,၁၇၀	၁၃၅,၂၀၆	၁,၉၂၅,၅၆၅	၆၃.၁	၄.၁	၆၀.၅

အသက်အုပ်စု	လုပ်သားအင်အားအကြောင်းအရာ						
	စုစုပေါင်း	လုပ်ငန်းခွင်ရှိ လူဦးရေ	အလုပ်လက်မဲ့ ဦးရေ	လုပ်သားအင်အား တွင်မပါဝင်သူ	လုပ်သားအင်အား ပါဝင်နှုန်း	အလုပ်လက်မဲ့ ရာခိုင်နှုန်း	အလုပ်အကိုင်ရရှိမှုနှင့် လူဦးရေအချိုး (ရာခိုင်နှုန်း)
ကျား							
၁၀ - ၁၄	၃၃၀,၇၈၇	၂၆,၄၅၁	၄,၆၈၀	၂၉၉,၆၅၆	၉.၄	၁၅.၀	၈.၀
၁၅ - ၁၉	၃၅၉,၇၅၈	၁၇၂,၉၈၃	၂၀,၃၄၀	၁၆၆,၄၃၅	၅၃.၇	၁၀.၅	၄၈.၁
၂၀ - ၂၄	၃၆၅,၈၆၈	၂၇၇,၃၄၆	၂၆,၂၄၄	၆၂,၂၇၈	၈၃.၀	၈.၆	၇၅.၈
၂၅ - ၂၉	၃၂၄,၇၆၃	၂၈၁,၆၀၆	၁၄,၉၃၅	၂၈,၂၂၂	၉၁.၃	၅.၀	၈၆.၇
၃၀ - ၃၄	၂၉၉,၆၂၆	၂၆၈,၁၀၈	၉,၁၂၅	၂၂,၃၉၃	၉၂.၅	၃.၃	၈၉.၅
၃၅ - ၃၉	၂၅၉,၃၅၇	၂၃၄,၁၃၇	၅,၅၅၇	၁၉,၆၆၃	၉၂.၄	၂.၃	၉၀.၃
၄၀ - ၄၄	၂၃၅,၁၉၆	၂၁၁,၀၂၉	၃,၈၀၇	၂၀,၃၆၀	၉၁.၃	၁.၈	၈၉.၇
၄၅ - ၄၉	၂၀၈,၂၅၅	၁၈၃,၄၀၈	၂,၈၀၃	၂၂,၀၄၄	၈၉.၄	၁.၅	၈၈.၁
၅၀ - ၅၄	၁၇၂,၆၃၀	၁၄၄,၄၄၇	၁,၆၈၃	၂၆,၅၀၀	၈၄.၆	၁.၂	၈၃.၇
၅၅ - ၅၉	၁၃၆,၆၄၂	၁၀၃,၁၂၅	၈၉၃	၃၂,၆၂၄	၇၆.၁	၀.၉	၇၅.၅
၆၀ - ၆၄	၁၀၁,၅၀၅	၅၃,၇၀၂	၃၄၂	၄၇,၄၆၁	၅၃.၂	၀.၆	၅၂.၉
၆၅ - ၆၉	၆၈,၆၈၁	၂၄,၉၅၇	၁၀၈	၄၃,၆၁၆	၃၆.၅	၀.၄	၃၆.၃
၇၀ - ၇၄	၄၂,၄၆၇	၉,၁၅၄	၂၁	၃၃,၂၉၂	၂၁.၆	၀.၂	၂၁.၆
၇၅ - ၇၉	၃၂,၂၈၉	၄,၅၉၉	၂၂	၂၇,၆၆၈	၁၄.၃	၀.၅	၁၄.၂
၈၀ - ၈၄	၁၇,၅၈၁	၁,၉၅၅	၂၀	၁၅,၆၀၆	၁၁.၂	၁.၀	၁၁.၁
၈၅ - ၈၉	၈,၀၄၇	၈၅၇	၁၀	၇,၁၈၀	၁၀.၈	၁.၂	၁၀.၆
၉၀ နှစ်နှင့်အထက်	၃,၅၇၃	၄၅၃	၁၀	၃,၁၁၀	၁၃.၀	၂.၂	၁၂.၇
၁၅ နှစ်နှင့်အထက်	၂,၆၃၆,၂၃၈	၁,၉၇၁,၈၆၆	၈၅,၉၂၀	၅၇၈,၄၅၂	၇၈.၁	၄.၂	၇၄.၈
၁၀ နှစ်နှင့်အထက်	၂,၉၆၇,၀၂၅	၁,၉၉၈,၃၁၇	၉၀,၆၀၀	၈၇၈,၁၀၈	၇၀.၄	၄.၃	၆၇.၄
၁၀ နှစ်မှ ၁၇ နှစ်	၅၃၆,၉၂၂	၁၀၅,၃၆၆	၁၅,၂၁၁	၄၁၆,၃၄၅	၂၂.၅	၁၂.၆	၁၉.၆
၁၅ နှစ်မှ ၆၄ နှစ်	၂,၄၆၃,၆၀၀	၁,၉၂၉,၈၉၁	၈၅,၇၂၉	၄၄၇,၉၈၀	၈၁.၈	၄.၃	၇၈.၃

အသက်အုပ်စု	လုပ်သားအင်အားအကြောင်းအရာ						
	စုစုပေါင်း	လုပ်ငန်းခွင်ရှိ လူဦးရေ	အလုပ်လက်မဲ့ ဦးရေ	လုပ်သားအင်အား တွင်မပါဝင်သူ	လုပ်သားအင်အား ပါဝင်နှုန်း	အလုပ်လက်မဲ့ ရာခိုင်နှုန်း	အလုပ်အကိုင်ရရှိမှုနှင့် လူဦးရေအချိုး (ရာခိုင်နှုန်း)
မ							
၁၀ - ၁၄	၃၁၃,၅၅၂	၂၂,၈၁၆	၂,၅၀၁	၂၈၈,၂၃၅	၈.၁	၉.၉	၇.၃
၁၅ - ၁၉	၃၆၄,၀၃၀	၁၄၅,၀၅၉	၁၀,၀၄၀	၂၀၈,၉၃၁	၄၂.၆	၆.၅	၃၉.၈
၂၀ - ၂၄	၄၀၃,၀၄၁	၂၂၇,၉၉၃	၂၁,၀၂၃	၁၅၄,၀၂၅	၆၁.၈	၈.၄	၅၆.၆
၂၅ - ၂၉	၃၅၈,၆၇၄	၁၉၇,၂၈၂	၉,၄၀၃	၁၅၁,၉၈၉	၅၇.၆	၄.၅	၅၅.၀
၃၀ - ၃၄	၃၂၁,၄၁၅	၁၅၈,၆၃၈	၄,၃၉၉	၁၅၈,၃၇၈	၅၀.၇	၂.၇	၄၉.၄
၃၅ - ၃၉	၂၈၅,၈၉၄	၁၃၂,၂၈၇	၂,၁၆၅	၁၅၁,၄၄၂	၄၇.၀	၁.၆	၄၆.၃
၄၀ - ၄၄	၂၆၉,၂၉၇	၁၁၈,၂၄၄	၁,၁၅၂	၁၄၉,၉၀၁	၄၄.၃	၁.၀	၄၃.၉
၄၅ - ၄၉	၂၄၅,၃၆၉	၁၀၀,၈၁၁	၆၆၃	၁၄၃,၈၉၅	၄၁.၄	၀.၇	၄၁.၁
၅၀ - ၅၄	၂၀၉,၃၆၂	၇၅,၂၈၁	၃၅၈	၁၃၃,၇၂၃	၃၆.၁	၀.၅	၃၆.၀
၅၅ - ၅၉	၁၇၀,၇၈၄	၅၁,၃၈၃	၁၉၆	၁၁၉,၂၀၅	၃၀.၂	၀.၄	၃၀.၁
၆၀ - ၆၄	၁၂၈,၄၇၅	၂၂,၃၀၁	၇၈	၁၀၆,၀၉၆	၁၇.၄	၀.၃	၁၇.၄
၆၅ - ၆၉	၉၀,၆၅၈	၁၀,၄၀၇	၄၄	၈၀,၂၀၇	၁၁.၅	၀.၄	၁၁.၅
၇၀ - ၇၄	၅၇,၂၂၉	၃,၉၇၁	၂၅	၅၃,၂၃၃	၇.၀	၀.၆	၆.၉
၇၅ - ၇၉	၄၅,၇၃၅	၂,၂၂၇	၂၁	၄၃,၄၈၇	၄.၉	၀.၉	၄.၉
၈၀ - ၈၄	၂၇,၄၂၄	၉၇၂	၂၁	၂၆,၄၃၁	၃.၆	၂.၁	၃.၅
၈၅ - ၈၉	၁၄,၇၈၆	၅၀၉	၈	၁၄,၂၆၉	၃.၅	၁.၅	၃.၄
၉၀ နှစ်နှင့်အထက်	၆,၈၇၉	၂၄၃	၄	၆,၆၃၂	၃.၆	၁.၆	၃.၅
၁၅ နှစ်နှင့်အထက်	၂,၉၉၉,၀၅၂	၁,၂၄၇,၆၀၈	၄၉,၆၀၀	၁,၇၀၁,၈၄၄	၄၃.၃	၃.၈	၄၁.၆
၁၀ နှစ်နှင့်အထက်	၃,၃၁၂,၆၀၄	၁,၂၇၀,၄၂၄	၅၂,၁၀၁	၁,၉၉၀,၀၇၉	၃၉.၉	၃.၉	၃၈.၄
၁၀ နှစ်မှ ၁၇ နှစ်	၅၁၄,၆၅၇	၈၈,၁၁၃	၇,၁၉၇	၄၁၉,၃၄၇	၁၈.၅	၇.၆	၁၇.၁
၁၅ နှစ်မှ ၆၄ နှစ်	၂,၇၅၆,၃၄၁	၁,၂၂၉,၂၇၉	၄၉,၄၇၇	၁,၄၇၇,၅၈၅	၄၆.၄	၃.၉	၄၄.၆

ဇယား (င - ခ(ခ))။ အသက် (၁၀) နှစ်နှင့်အထက် လူဦးရေကို လုပ်သားအင်အားပါဝင်နှုန်း၊ အလုပ်လက်မဲ့ရာခိုင်နှုန်း၊ အလုပ်အကိုင်ရရှိမှုနှင့် လူဦးရေအချိုးတို့ကို အသက်အုပ်စုအလိုက် ကျား/မ ခွဲခြားဖော်ပြသောဇယား (မြို့ပြ)

အသက်အုပ်စု	လုပ်သားအင်အားအကြောင်းအရာ						
	စုစုပေါင်း	လုပ်ငန်းခွင်ရှိ လူဦးရေ	အလုပ်လက်မဲ့ ဦးရေ	လုပ်သားအင်အား တွင်မပါဝင်သူ	လုပ်သားအင်အား ပါဝင်နှုန်း	အလုပ်လက်မဲ့ ရာခိုင်နှုန်း	အလုပ်အကိုင်ရရှိမှုနှင့် လူဦးရေအချိုး(ရာခိုင်နှုန်း)
မြို့ပြ							
ကျား/မ							
၁၀ - ၁၄	၄၂၂,၇၇၆	၂၇,၇၈၇	၃,၆၈၈	၃၉၁,၃၀၁	၇.၄	၁၁.၇	၆.၆
၁၅ - ၁၉	၅၁၃,၃၂၁	၂၀၉,၂၅၃	၂၀,၆၂၃	၂၈၃,၄၄၅	၄၄.၈	၉.၀	၄၀.၈
၂၀ - ၂၄	၅၆၀,၃၀၅	၃၆၀,၅၁၈	၃၈,၆၆၀	၁၆၁,၁၂၇	၇၁.၂	၉.၇	၆၄.၃
၂၅ - ၂၉	၄၈၇,၅၈၈	၃၄၂,၄၄၁	၂၀,၀၄၈	၁၂၅,၀၉၉	၇၄.၃	၅.၅	၇၀.၂
၃၀ - ၃၄	၄၄၂,၀၇၇	၃၀၃,၈၈၉	၁၁,၁၀၇	၁၂၇,၀၈၁	၇၁.၃	၃.၅	၆၈.၇
၃၅ - ၃၉	၃၈၂,၈၆၄	၂၅၆,၄၉၄	၆,၄၄၂	၁၁၉,၉၂၈	၆၈.၇	၂.၅	၆၇.၀
၄၀ - ၄၄	၃၅၉,၀၈၃	၂၃၂,၉၅၅	၄,၁၃၁	၁၂၁,၉၉၇	၆၆.၀	၁.၇	၆၄.၉
၄၅ - ၄၉	၃၂၆,၃၄၅	၂၀၂,၀၇၁	၂,၈၂၄	၁၂၁,၄၅၀	၆၂.၈	၁.၄	၆၁.၉
၅၀ - ၅၄	၂၇၆,၄၃၅	၁၅၅,၇၇၅	၁,၆၁၈	၁၁၉,၀၄၂	၅၆.၉	၁.၀	၅၆.၄
၅၅ - ၅၉	၂၂၃,၁၇၅	၁၀၇,၇၆၂	၈၁၅	၁၁၄,၅၉၈	၄၈.၇	၀.၈	၄၈.၃
၆၀ - ၆၄	၁၆၉,၁၁၅	၄၉,၃၄၁	၂၉၅	၁၁၉,၄၇၉	၂၉.၄	၀.၆	၂၉.၂
၆၅ - ၆၉	၁၁၉,၃၆၈	၂၁,၉၅၀	၁၀၆	၉၇,၃၁၂	၁၈.၅	၀.၅	၁၈.၄
၇၀ - ၇၄	၇၅,၂၆၅	၇,၇၈၈	၃၅	၆၇,၄၄၂	၁၀.၄	၀.၄	၁၀.၃
၇၅ - ၇၉	၅၈,၄၁၂	၃,၆၁၆	၃၂	၅၄,၇၆၄	၆.၂	၀.၉	၆.၂
၈၀ - ၈၄	၃၄,၂၁၈	၁,၆၆၁	၃၇	၃၂,၅၂၀	၅.၀	၂.၂	၄.၉
၈၅ - ၈၉	၁၇,၅၈၉	၈၃၆	၁၅	၁၆,၇၃၈	၄.၈	၁.၈	၄.၈
၉၀ နှစ်နှင့်အထက်	၈,၂၄၉	၄၆၆	၁၁	၇,၇၇၂	၅.၈	၂.၃	၅.၆
၁၅ နှစ်နှင့်အထက်	၄,၀၅၃,၄၀၉	၂,၂၅၆,၈၁၆	၁၀၆,၇၉၉	၁,၆၈၉,၇၉၄	၅၈.၃	၄.၅	၅၅.၇
၁၀ နှစ်နှင့်အထက်	၄,၄၇၆,၁၈၅	၂,၂၈၄,၆၀၃	၁၁၀,၄၈၇	၂,၀၈၁,၀၉၅	၅၃.၅	၄.၆	၅၁.၀
၁၀ နှစ်မှ ၁၇ နှစ်	၇၀၆,၉၄၅	၁၁၈,၃၃၁	၁၃,၂၉၉	၅၇၅,၃၁၅	၁၈.၆	၁၀.၁	၁၆.၇
၁၅ နှစ်မှ ၆၄ နှစ်	၃,၇၄၀,၃၀၈	၂,၂၂၀,၄၉၉	၁၀၆,၅၆၃	၁,၄၁၃,၂၄၆	၆၂.၂	၄.၆	၅၉.၄

ဇယား (င - ခ(ခ)) အသက် (၁၀) နှစ်နှင့်အထက် လူဦးရေကို လုပ်သားအင်အားပါဝင်နှုန်း၊ အလုပ်လက်မဲ့ ရာခိုင်နှုန်း၊ အလုပ်အကိုင်ရရှိမှုနှင့် လူဦးရေအချိုးတို့ကို အသက်အုပ်စုအလိုက် ကျား/မ ခွဲခြား ဖော်ပြသောဇယား (မြို့ပြ)

အသက်အုပ်စု	လုပ်သားအင်အားအကြောင်းအရာ						
	စုစုပေါင်း	လုပ်ငန်းခွင်ရှိ လူဦးရေ	အလုပ်လက်မဲ့ ဦးရေ	လုပ်သားအင်အား တွင်မပါဝင်သူ	လုပ်သားအင်အား ပါဝင်နှုန်း	အလုပ်လက်မဲ့ ရာခိုင်နှုန်း	အလုပ်အကိုင်ရရှိမှုနှင့် လူဦးရေအချိုး(ရာခိုင်နှုန်း)
ကျား							
၁၀ - ၁၄	၂၁၇,၅၇၇	၁၅,၂၆၄	၂,၅၄၁	၁၉၉,၇၇၂	၈.၂	၁၄.၃	၇.၀
၁၅ - ၁၉	၂၅၅,၂၇၂	၁၁၃,၇၃၉	၁၄,၂၃၆	၁၂၇,၂၉၇	၅၀.၁	၁၁.၁	၄၄.၆
၂၀ - ၂၄	၂၆၅,၇၀၃	၁၉၃,၉၈၉	၂၁,၄၄၉	၅၀,၂၆၅	၈၁.၁	၁၀.၀	၇၃.၀
၂၅ - ၂၉	၂၃၀,၂၂၁	၁၉၆,၈၀၃	၁၂,၄၀၅	၂၁,၀၁၃	၉၀.၉	၅.၉	၈၅.၅
၃၀ - ၃၄	၂၁၁,၇၁၃	၁၈၈,၀၄၇	၇,၅၉၂	၁၆,၀၇၄	၉၂.၄	၃.၉	၈၈.၈
၃၅ - ၃၉	၁၈၀,၅၁၄	၁၆၁,၈၇၂	၄,၆၇၂	၁၃,၉၇၀	၉၂.၃	၂.၈	၈၉.၇
၄၀ - ၄၄	၁၆၄,၇၀၈	၁၄၆,၈၂၄	၃,၁၉၅	၁၄,၆၈၉	၉၁.၁	၂.၁	၈၉.၁
၄၅ - ၄၉	၁၄၆,၇၉၄	၁၂၈,၂၂၈	၂,၃၀၄	၁၆,၂၆၂	၈၈.၉	၁.၈	၈၇.၄
၅၀ - ၅၄	၁၂၂,၂၁၈	၁၀၀,၇၃၂	၁,၃၄၇	၂၀,၁၃၉	၈၃.၅	၁.၃	၈၂.၄
၅၅ - ၅၉	၉၆,၈၅၉	၇၀,၈၁၁	၆၇၄	၂၅,၃၇၄	၇၃.၈	၀.၉	၇၃.၁
၆၀ - ၆၄	၇၃,၁၁၈	၃၄,၉၆၃	၂၄၄	၃၇,၉၁၁	၄၈.၂	၀.၇	၄၇.၈
၆၅ - ၆၉	၅၀,၆၂၁	၁၅,၅၆၀	၇၃	၃၄,၉၈၈	၃၀.၉	၀.၅	၃၀.၇
၇၀ - ၇၄	၃၁,၈၁၆	၅,၄၉၈	၁၅	၂၆,၃၀၃	၁၇.၃	၀.၃	၁၇.၃
၇၅ - ၇၉	၂၄,၀၃၉	၂,၄၅၁	၁၆	၂၁,၅၇၂	၁၀.၃	၀.၆	၁၀.၂
၈၀ - ၈၄	၁၃,၂၂၀	၁,၁၁၁	၁၉	၁၂,၀၉၀	၈.၅	၁.၇	၈.၄
၈၅ - ၈၉	၆,၀၁၇	၅၁၁	၉	၅,၄၉၇	၈.၆	၁.၇	၈.၅
၉၀ နှစ်နှင့်အထက်	၂,၇၄၃	၂၉၇	၁၀	၂,၄၃၆	၁၁.၂	၃.၃	၁၀.၈
၁၅ နှစ်နှင့်အထက်	၁,၈၇၅,၅၇၆	၁,၃၆၁,၄၃၆	၆၈,၂၆၀	၄၄၅,၈၈၀	၇၆.၂	၄.၈	၇၂.၆
၁၀ နှစ်နှင့်အထက်	၂,၀၉၃,၁၅၃	၁,၃၇၆,၇၀၀	၇၀,၈၀၁	၆၄၅,၆၅၂	၆၉.၂	၄.၉	၆၅.၈
၁၀ နှစ်မှ ၁၇ နှစ်	၃၆၁,၂၃၁	၆၄,၇၇၉	၉,၄၇၉	၂၈၆,၉၇၃	၂၀.၆	၁၂.၈	၁၇.၉
၁၅ နှစ်မှ ၆၄ နှစ်	၁,၇၄၇,၁၂၀	၁,၃၃၆,၀၀၈	၆၈,၁၁၈	၃၄၂,၉၉၄	၈၀.၄	၄.၉	၇၆.၅

အသက်အုပ်စု	လုပ်သားအင်အားအကြောင်းအရာ						
	စုစုပေါင်း	လုပ်ငန်းခွင်ရှိ လူဦးရေ	အလုပ်လက်မဲ့ ဦးရေ	လုပ်သားအင်အား တွင်မပါဝင်သူ	လုပ်သားအင်အား ပါဝင်နှုန်း	အလုပ်လက်မဲ့ ရာခိုင်နှုန်း	အလုပ်အကိုင်ရရှိမှုနှင့် လူဦးရေအချိုး(ရာခိုင်နှုန်း)
မ							
၁၀ - ၁၄	၂၀၅,၁၉၉	၁၂,၅၂၃	၁,၁၄၇	၁၉၁,၅၂၉	၆.၇	၈.၄	၆.၁
၁၅ - ၁၉	၂၅၈,၀၄၉	၉၅,၅၁၄	၆,၃၈၇	၁၅၆,၁၄၈	၃၉.၅	၆.၃	၃၇.၀
၂၀ - ၂၄	၂၉၄,၆၀၂	၁၆၆,၅၂၉	၁၇,၂၁၁	၁၁၀,၈၆၂	၆၂.၄	၉.၄	၅၆.၅
၂၅ - ၂၉	၂၅၇,၃၆၇	၁၄၅,၆၃၈	၇,၆၄၃	၁၀၄,၀၈၆	၅၉.၆	၅.၀	၅၆.၆
၃၀ - ၃၄	၂၃၀,၃၆၄	၁၁၅,၈၄၂	၃,၅၁၅	၁၁၁,၀၀၇	၅၁.၈	၂.၉	၅၀.၃
၃၅ - ၃၉	၂၀၂,၃၅၀	၉၄,၆၂၂	၁,၇၇၀	၁၀၅,၉၅၈	၄၇.၆	၁.၈	၄၆.၈
၄၀ - ၄၄	၁၉၄,၃၇၅	၈၆,၁၃၁	၉၃၆	၁၀၇,၃၀၈	၄၄.၈	၁.၁	၄၄.၃
၄၅ - ၄၉	၁၇၉,၅၅၁	၇၃,၈၄၃	၅၂၀	၁၀၅,၁၈၈	၄၁.၄	၀.၇	၄၁.၁
၅၀ - ၅၄	၁၅၄,၂၁၇	၅၅,၀၄၃	၂၇၁	၉၈,၉၀၃	၃၅.၉	၀.၅	၃၅.၇
၅၅ - ၅၉	၁၂၆,၃၁၆	၃၆,၉၅၁	၁၄၁	၈၉,၂၂၄	၂၉.၄	၀.၄	၂၉.၃
၆၀ - ၆၄	၉၅,၉၉၇	၁၄,၃၇၈	၅၁	၈၁,၅၆၈	၁၅.၀	၀.၄	၁၅.၀
၆၅ - ၆၉	၆၈,၇၄၇	၆,၃၉၀	၃၃	၆၂,၃၂၄	၉.၃	၀.၅	၉.၃
၇၀ - ၇၄	၄၃,၄၄၉	၂,၂၉၀	၂၀	၄၁,၁၃၉	၅.၃	၀.၉	၅.၃
၇၅ - ၇၉	၃၄,၃၇၃	၁,၁၆၅	၁၆	၃၃,၁၉၂	၃.၄	၁.၄	၃.၄
၈၀ - ၈၄	၂၀,၉၉၈	၅၅၀	၁၈	၂၀,၄၃၀	၂.၇	၃.၂	၂.၆
၈၅ - ၈၉	၁၁,၅၇၂	၃၂၅	၆	၁၁,၂၄၁	၂.၉	၁.၈	၂.၈
၉၀ နှစ်နှင့်အထက်	၅,၅၀၆	၁၆၉	၁	၅,၃၃၆	၃.၁	၀.၆	၃.၁
၁၅ နှစ်နှင့်အထက်	၂,၁၇၇,၈၃၃	၈၉၅,၃၈၀	၃၈,၅၃၉	၁,၂၄၃,၉၁၄	၄၂.၉	၄.၁	၄၁.၁
၁၀ နှစ်နှင့်အထက်	၂,၃၈၃,၀၃၂	၉၀၇,၉၀၃	၃၉,၆၈၆	၁,၄၇၅,၄၄၃	၃၉.၈	၄.၂	၃၈.၁
၁၀ နှစ်မှ ၁၇ နှစ်	၃၄၅,၇၁၄	၅၃,၅၅၂	၃,၈၂၀	၂၈၈,၃၄၂	၁၆.၆	၆.၇	၁၅.၅
၁၅ နှစ်မှ ၆၄ နှစ်	၁,၉၉၃,၁၈၈	၈၈၄,၄၉၁	၃၈,၄၄၅	၁,၀၇၀,၂၅၂	၄၆.၃	၄.၂	၄၄.၄

ဇယား (၁-၁(ဂ))။ အသက် (၁၀) နှစ်နှင့်အထက် လူဦးရေကို လုပ်သားအင်အားပါဝင်နှုန်း၊ အလုပ်လက်မဲ့ရာခိုင်နှုန်း၊ အလုပ်အကိုင်ရရှိမှုနှင့် လူဦးရေအချိုးတို့ကို အသက်အုပ်စုအလိုက် ကျား/မ ခွဲခြားဖော်ပြသောဇယား (ကျေးလက်)

အသက်အုပ်စု	လုပ်သားအင်အားအကြောင်းအရာ						
	စုစုပေါင်း	လုပ်ငန်းခွင်ရှိ လူဦးရေ	အလုပ်လက်မဲ့ ဦးရေ	လုပ်သားအင်အား တွင်မပါဝင်သူ	လုပ်သားအင်အား ပါဝင်နှုန်း	အလုပ်လက်မဲ့ ရာခိုင်နှုန်း	အလုပ်အကိုင်ရရှိမှုနှင့် လူဦးရေအချိုး (ရာခိုင်နှုန်း)
ကျေးလက် ကျား/မ							
၁၀ - ၁၄	၂၂၁,၅၆၃	၂၁,၄၈၀	၃,၄၉၃	၁၉၆,၅၉၀	၁၁.၃	၁၄.၀	၉.၇
၁၅ - ၁၉	၂၁၀,၄၆၇	၁၀၈,၇၈၉	၉,၇၅၇	၉၁,၉၂၁	၅၆.၃	၈.၂	၅၁.၇
၂၀ - ၂၄	၂၀၈,၆၀၄	၁၄၄,၈၂၁	၈,၆၀၇	၅၅,၁၇၆	၇၃.၅	၅.၆	၆၉.၄
၂၅ - ၂၉	၁၉၅,၈၄၉	၁၃၆,၄၄၇	၄,၂၉၀	၅၅,၁၁၂	၇၁.၉	၃.၀	၆၉.၇
၃၀ - ၃၄	၁၇၈,၉၆၄	၁၂၂,၈၅၇	၂,၄၁၇	၅၃,၆၉၀	၇၀.၀	၁.၉	၆၈.၆
၃၅ - ၃၉	၁၆၂,၃၈၇	၁၀၉,၉၃၀	၁,၂၈၀	၅၁,၁၇၇	၆၈.၅	၁.၂	၆၇.၇
၄၀ - ၄၄	၁၄၅,၄၁၀	၉၆,၃၁၈	၈၂၈	၄၈,၂၆၄	၆၆.၈	၀.၉	၆၆.၂
၄၅ - ၄၉	၁၂၇,၂၇၉	၈၂,၁၄၈	၆၄၂	၄၄,၄၈၉	၆၅.၀	၀.၈	၆၄.၅
၅၀ - ၅၄	၁၀၅,၅၅၇	၆၃,၉၅၃	၄၂၃	၄၁,၁၈၁	၆၁.၀	၀.၇	၆၀.၆
၅၅ - ၅၉	၈၄,၂၅၁	၄၆,၇၄၆	၂၇၄	၃၇,၂၃၁	၅၅.၈	၀.၆	၅၅.၅
၆၀ - ၆၄	၆၀,၈၆၅	၂၆,၆၆၂	၁၂၅	၃၄,၀၇၈	၄၄.၀	၀.၅	၄၃.၈
၆၅ - ၆၉	၃၉,၉၇၁	၁၃,၄၁၄	၄၆	၂၆,၅၁၁	၃၃.၇	၀.၃	၃၃.၆
၇၀ - ၇၄	၂၄,၄၃၁	၅,၃၃၇	၁၁	၁၉,၀၈၃	၂၁.၉	၀.၂	၂၁.၈
၇၅ - ၇၉	၁၉,၆၁၂	၃,၂၁၀	၁၁	၁၆,၃၉၁	၁၆.၄	၀.၃	၁၆.၄
၈၀ - ၈၄	၁၀,၇၈၇	၁,၂၆၆	၄	၉,၅၁၇	၁၁.၈	၀.၃	၁၁.၇
၈၅ - ၈၉	၅,၂၄၄	၅၃၀	၃	၄,၇၁၁	၁၀.၂	၀.၆	၁၀.၁
၉၀ နှစ်နှင့်အထက်	၂,၂၀၃	၂၃၀	၃	၁,၉၇၀	၁၀.၆	၁.၃	၁၀.၄
၁၅ နှစ်နှင့်အထက်	၁,၅၈၁,၈၈၁	၉၆၂,၆၅၈	၂၈,၇၂၁	၅၉၀,၅၀၂	၆၂.၇	၂.၉	၆၀.၉
၁၀ နှစ်နှင့်အထက်	၁,၈၀၃,၄၄၄	၉၈၄,၁၃၈	၃၂,၂၁၄	၇၈၇,၀၉၂	၅၆.၄	၃.၂	၅၄.၆
၁၀ နှစ်မှ ၁၇ နှစ်	၃၄၄,၆၃၄	၇၅,၁၄၈	၉,၁၀၉	၂၆၀,၃၇၇	၂၄.၄	၁၀.၈	၂၁.၈
၁၅ နှစ်မှ ၆၄ နှစ်	၁,၄၇၉,၆၃၃	၉၃၈,၆၇၁	၂၈,၆၄၃	၅၅၂,၃၁၉	၆၅.၄	၃.၀	၆၃.၄

အသက်အုပ်စု	လုပ်သားအင်အားအကြောင်းအရာ						
	စုစုပေါင်း	လုပ်ငန်းခွင်ရှိ လူဦးရေ	အလုပ်လက်မဲ့ ဦးရေ	လုပ်သားအင်အား တွင်မပါဝင်သူ	လုပ်သားအင်အား ပါဝင်နှုန်း	အလုပ်လက်မဲ့ ရာခိုင်နှုန်း	အလုပ်အကိုင်ရရှိမှုနှင့် လူဦးရေအချိုး (ရာခိုင်နှုန်း)
ကျား							
၁၀ - ၁၄	၁၁၃,၂၁၀	၁၁,၁၈၇	၂,၁၃၉	၉၉,၈၈၄	၁၁.၈	၁၆.၁	၉.၉
၁၅ - ၁၉	၁၀၄,၄၈၆	၅၉,၂၄၄	၆,၁၀၄	၃၉,၁၃၈	၆၂.၅	၉.၃	၅၆.၇
၂၀ - ၂၄	၁၀၀,၁၆၅	၈၃,၃၅၇	၄,၇၉၅	၁၂,၀၁၃	၈၈.၀	၅.၄	၈၃.၂
၂၅ - ၂၉	၉၄,၅၄၂	၈၄,၈၀၃	၂,၅၃၀	၇,၂၀၉	၉၂.၄	၂.၉	၈၉.၇
၃၀ - ၃၄	၈၇,၉၁၃	၈၀,၀၆၁	၁,၅၃၃	၆,၃၁၉	၉၂.၈	၁.၉	၉၁.၁
၃၅ - ၃၉	၇၈,၈၄၃	၇၂,၂၆၅	၈၈၅	၅,၆၉၃	၉၂.၈	၁.၂	၉၁.၇
၄၀ - ၄၄	၇၀,၄၈၈	၆၄,၂၀၅	၆၁၂	၅,၆၇၁	၉၂.၀	၀.၉	၉၁.၁
၄၅ - ၄၉	၆၁,၄၆၁	၅၅,၁၈၀	၄၉၉	၅,၇၈၂	၉၀.၆	၀.၉	၈၉.၈
၅၀ - ၅၄	၅၀,၄၁၂	၄၃,၇၁၅	၃၃၆	၆,၃၆၁	၈၇.၄	၀.၈	၈၆.၇
၅၅ - ၅၉	၃၉,၇၈၃	၃၂,၃၁၄	၂၁၉	၇,၂၅၀	၈၁.၈	၀.၇	၈၁.၂
၆၀ - ၆၄	၂၈,၃၈၇	၁၈,၇၃၉	၉၈	၉,၅၅၀	၆၆.၄	၀.၅	၆၆.၀
၆၅ - ၆၉	၁၈,၀၆၀	၉,၃၉၇	၃၅	၈,၆၂၈	၅၂.၂	၀.၄	၅၂.၀
၇၀ - ၇၄	၁၀,၆၅၁	၃,၆၅၆	၆	၆,၉၈၉	၃၄.၄	၀.၂	၃၄.၃
၇၅ - ၇၉	၈,၂၅၀	၂,၁၄၈	၆	၆,၀၉၆	၂၆.၁	၀.၃	၂၆.၀
၈၀ - ၈၄	၄,၃၆၁	၈၄၄	၁	၃,၅၁၆	၁၉.၄	၀.၁	၁၉.၄
၈၅ - ၈၉	၂,၀၃၀	၃၄၆	၁	၁,၆၈၃	၁၇.၁	၀.၃	၁၇.၀
၉၀ နှစ်နှင့်အထက်	၈၃၀	၁၅၆	-	၆၇၄	၁၈.၈	-	၁၈.၈
၁၅ နှစ်နှင့်အထက်	၇၆၀,၆၆၂	၆၁၀,၄၃၀	၁၇,၆၆၀	၁၃၂,၅၇၂	၈၂.၆	၂.၈	၈၀.၂
၁၀ နှစ်နှင့်အထက်	၈၇၃,၈၇၂	၆၂၁,၆၁၇	၁၉,၇၉၉	၂၃၂,၄၅၆	၇၃.၄	၃.၁	၇၁.၁
၁၀ နှစ်မှ ၁၇ နှစ်	၁၇၅,၆၉၁	၄၀,၅၈၇	၅,၇၃၂	၁၂၉,၃၇၂	၂၆.၄	၁၂.၄	၂၃.၁
၁၅ နှစ်မှ ၆၄ နှစ်	၇၁၆,၄၈၀	၅၉၃,၈၈၃	၁၇,၆၁၁	၁၀၄,၉၈၆	၈၅.၃	၂.၉	၈၂.၉

အသက်အုပ်စု	လုပ်သားအင်အားအကြောင်းအရာ						
	စုစုပေါင်း	လုပ်ငန်းခွင်ရှိ လူဦးရေ	အလုပ်လက်မဲ့ ဦးရေ	လုပ်သားအင်အား တွင်မပါဝင်သူ	လုပ်သားအင်အား ပါဝင်နှုန်း	အလုပ်လက်မဲ့ ရာခိုင်နှုန်း	အလုပ်အကိုင်ရရှိမှုနှင့် လူဦးရေအချိုး (ရာခိုင်နှုန်း)
မ							
၁၀ - ၁၄	၁၀၈,၃၅၃	၁၀,၂၉၃	၁,၃၅၄	၉၆,၇၀၆	၁၀.၇	၁၁.၆	၉.၅
၁၅ - ၁၉	၁၀၅,၉၈၁	၄၉,၅၄၅	၃,၆၅၃	၅၂,၇၈၃	၅၀.၂	၆.၉	၄၆.၇
၂၀ - ၂၄	၁၀၈,၄၃၉	၆၁,၄၆၄	၃,၈၁၂	၄၃,၁၆၃	၆၀.၂	၅.၈	၅၆.၇
၂၅ - ၂၉	၁၀၁,၃၀၇	၅၁,၆၄၄	၁,၇၆၀	၄၇,၉၀၃	၅၂.၇	၃.၃	၅၁.၀
၃၀ - ၃၄	၉၁,၀၅၁	၄၂,၇၉၆	၈၈၄	၄၇,၃၇၁	၄၈.၀	၂.၀	၄၇.၀
၃၅ - ၃၉	၈၃,၅၄၄	၃၇,၆၆၅	၃၉၅	၄၅,၄၈၄	၄၅.၆	၁.၀	၄၅.၁
၄၀ - ၄၄	၇၄,၉၂၂	၃၂,၁၁၃	၂၁၆	၄၂,၅၉၃	၄၃.၂	၀.၇	၄၂.၉
၄၅ - ၄၉	၆၅,၈၁၈	၂၆,၉၆၈	၁၄၃	၃၈,၇၀၇	၄၁.၂	၀.၅	၄၁.၀
၅၀ - ၅၄	၅၅,၁၄၅	၂၀,၂၃၈	၈၇	၃၄,၈၂၀	၃၆.၉	၀.၄	၃၆.၇
၅၅ - ၅၉	၄၄,၄၆၈	၁၄,၄၃၂	၅၅	၂၉,၉၈၁	၃၂.၆	၀.၄	၃၂.၅
၆၀ - ၆၄	၃၂,၄၇၈	၇,၉၂၃	၂၇	၂၄,၅၂၈	၂၄.၅	၀.၃	၂၄.၄
၆၅ - ၆၉	၂၁,၉၁၁	၄,၀၁၇	၁၁	၁၇,၈၈၃	၁၈.၄	၀.၃	၁၈.၃
၇၀ - ၇၄	၁၃,၇၈၀	၁,၆၈၁	၅	၁၂,၀၉၄	၁၂.၂	၀.၃	၁၂.၂
၇၅ - ၇၉	၁၁,၃၆၂	၁,၀၆၂	၅	၁၀,၂၉၅	၉.၄	၀.၅	၉.၃
၈၀ - ၈၄	၆,၄၂၆	၄၂၂	၃	၆,၀၀၁	၆.၆	၀.၇	၆.၆
၈၅ - ၈၉	၃,၂၁၄	၁၈၄	၂	၃,၀၂၈	၅.၈	၁.၁	၅.၇
၉၀ နှစ်နှင့်အထက်	၁,၃၇၃	၇၄	၃	၁,၂၉၆	၅.၆	၃.၉	၅.၄
၁၅ နှစ်နှင့်အထက်	၈၂၁,၂၁၉	၃၅၂,၂၂၈	၁၁,၀၆၁	၄၅၇,၉၃၀	၄၄.၂	၃.၀	၄၂.၉
၁၀ နှစ်နှင့်အထက်	၉၂၉,၅၇၂	၃၆၂,၅၂၁	၁၂,၄၁၅	၅၅၄,၆၃၆	၄၀.၃	၃.၃	၃၉.၀
၁၀ နှစ်မှ ၁၇ နှစ်	၁၆၈,၉၄၃	၃၄,၅၆၁	၃,၃၇၇	၁၃၁,၀၀၅	၂၂.၅	၈.၉	၂၀.၅
၁၅ နှစ်မှ ၆၄ နှစ်	၇၆၃,၁၅၃	၃၄၄,၇၈၈	၁၁,၀၃၂	၄၀၇,၃၃၃	၄၆.၆	၃.၁	၄၅.၂

ဇယား (င - ၂)။ အသက် (၁၀) နှစ်နှင့်အထက်လူဦးရေကို လုပ်သားအမျိုးအစားအလိုက် ကျား/မ ခွဲခြားဖော်ပြသောဇယား

ကျား/မ	လုပ်သားအမျိုးအစား												
	စုစုပေါင်း	အစိုးရဝန်ထမ်း	အလုပ်သမား (ပုဂ္ဂလိက/ အဖွဲ့အစည်း)	လုပ်ငန်းရှင်	ကိုယ်တိုင်လုပ်	မိသားစု လုပ်ငန်းတွင် လုပ်ကိုင်သူ	အလုပ်ရှာဆဲ	အလုပ်မရှာခဲ့ပါ	အချိန်ပြည့် ကျောင်းတက်သော ကျောင်းသား	အိမ်မှုကိစ္စလုပ်	အငြိမ်းစား၊ သက်ကြီးရွယ်အို	ဖျားနာသူ၊ မသန်စွမ်းသူ	အခြား
ရန်ကုန်တိုင်းဒေသကြီး	၆,၂၇၉,၆၂၉	၂၅၈,၁၅၁	၁,၇၈၄,၆၅၆	၁၂၈,၅၇၆	၈၈၇,၈၂၁	၂၀၉,၅၃၇	၁၄၂,၇၀၁	၂၈,၇၃၃	၈၅၃,၇၂၆	၁,၂၅၅,၀၈၇	၄၀၁,၄၈၄	၄၇,၁၆၄	၂၈၁,၉၉၃
ကျား	၂,၉၆၇,၀၂၅	၁၄၃,၉၆၅	၁,၁၂၂,၆၂၄	၉၃,၇၁၈	၅၄၉,၂၁၃	၈၈,၇၉၇	၉၀,၆၀၀	၁၈,၃၉၃	၄၂၉,၇၃၁	၃၆,၄၆၆	၁၈၅,၀၈၇	၂၅,၈၁၆	၁၈၂,၅၈၅
မ	၃,၃၁၂,၆၀၄	၁၁၄,၁၈၆	၆၆၂,၀၃၂	၃၄,၈၅၈	၃၃၈,၆၀၈	၁၂၀,၇၄၀	၅၂,၁၀၁	၁၀,၃၄၀	၄၂၃,၉၉၅	၁,၂၁၈,၅၉၁	၂၁၆,၃၉၇	၂၁,၃၄၈	၉၉,၄၀၈
မြောက်ပိုင်းခရိုင်	၂,၁၈၅,၄၉၆	၈၉,၆၃၈	၇၁၃,၃၈၂	၃၅,၁၄၆	၂၈၇,၈၄၁	၆၀,၄၀၃	၄၁,၃၁၃	၉,၃၃၁	၂၈၅,၆၆၈	၄၂၈,၂၃၃	၁၁၆,၅၃၃	၁၄,၉၆၉	၁၀၃,၀၃၉
ကျား	၁,၀၃၉,၅၂၉	၅၉,၀၁၃	၄၃၄,၁၂၈	၂၅,၀၀၁	၁၇၅,၈၁၀	၂၇,၁၉၂	၂၆,၄၉၂	၅,၈၄၆	၁၄၃,၇၁၉	၁၂,၁၉၅	၅၃,၉၈၂	၈,၃၄၅	၆၇,၈၀၆
မ	၁,၁၄၅,၉၆၇	၃၀,၆၂၅	၂၇၉,၂၅၄	၁၀,၁၄၅	၁၁၂,၀၃၁	၃၃,၂၁၁	၁၄,၈၂၁	၃,၄၈၅	၁၄၁,၉၄၉	၄၁၆,၀၃၈	၆၂,၅၅၁	၆,၆၂၄	၃၅,၂၃၃
အင်းစိန်မြို့နယ်	၂၆၅,၁၈၇	၁၆,၁၀၅	၇၆,၇၆၆	၃,၄၆၁	၃၇,၂၀၂	၅,၁၉၅	၆,၂၅၂	၁,၀၅၆	၃၈,၃၅၆	၄၇,၈၀၄	၁၈,၆၄၇	၁,၉၃၃	၁၂,၄၁၀
ကျား	၁၂၅,၇၆၁	၈,၉၂၀	၄၇,၇၃၃	၂,၃၆၈	၂၀,၉၀၀	၂,၅၉၈	၃,၉၇၇	၇၀၄	၁၉,၀၁၂	၁,၃၃၀	၈,၇၃၆	၁,၀၅၃	၈,၄၃၀
မ	၁၃၉,၄၂၆	၇,၁၈၅	၂၉,၀၃၃	၁,၀၉၃	၁၆,၃၀၂	၂,၅၉၇	၂,၂၇၅	၃၅၂	၁၉,၃၄၄	၄၆,၄၇၄	၉,၉၁၁	၈၈၀	၃,၉၈၀
မင်္ဂလာဒုံမြို့နယ်	၂၈၄,၀၉၅	၂၂,၂၈၇	၈၈,၀၅၁	၃,၁၃၆	၃၄,၀၇၅	၅,၃၁၈	၅,၅၄၂	၁,၄၆၆	၃၈,၆၆၃	၅၄,၂၃၁	၁၅,၈၅၂	၁,၆၅၈	၁၃,၅၁၆
ကျား	၁၃၄,၀၆၂	၁၆,၂၉၅	၅၀,၇၈၄	၂,၀၃၂	၁၉,၂၃၄	၂,၄၃၈	၃,၅၇၇	၈၉၁	၁၉,၅၃၇	၁,၅၆၁	၈,၃၃၁	၉၃၄	၈,၄၄၈
မ	၁၅၀,၀၃၃	၅,၉၉၂	၃၇,၂၆၇	၁,၁၀၄	၁၄,၈၄၁	၂,၈၈၀	၁,၉၆၅	၅၇၅	၁၉,၁၂၆	၅၂,၆၇၀	၇,၀၂၁	၇၂၄	၅,၀၆၈
မှော်ဘီမြို့နယ်	၂၀၂,၆၇၉	၁၁,၉၂၇	၅၀,၂၇၆	၂,၇၆၄	၃၂,၅၅၉	၈,၅၄၅	၄,၀၆၉	၈၃၁	၂၉,၃၆၄	၃၉,၅၈၉	၁၁,၄၇၄	၁,၄၃၁	၉,၈၅၀
ကျား	၉၉,၇၂၉	၈,၅၁၈	၃၂,၇၇၇	၂,၀၂၁	၂၀,၅၈၆	၃,၄၈၄	၂,၆၃၀	၅၇၃	၁၄,၈၁၄	၁,၁၄၁	၅,၄၆၉	၇၈၂	၆,၉၃၄
မ	၁၀၂,၉၅၀	၃,၄၀၉	၁၇,၅၀၉	၇၄၃	၁၁,၉၇၃	၅,၀၆၁	၁,၄၃၉	၂၅၈	၁၄,၅၅၀	၃၈,၄၄၈	၆,၀၀၅	၆၄၉	၂,၉၁၆
လှည်းကူးမြို့နယ်	၂၂၀,၉၈၈	၁၂,၅၈၈	၅၄,၉၃၁	၃,၉၂၇	၃၀,၁၆၂	၆,၇၂၃	၄,၀၃၆	၈၂၆	၃၁,၉၇၁	၄၆,၄၁၂	၁၁,၂၀၀	၁,၇၀၁	၁၆,၅၁၁
ကျား	၁၀၈,၈၄၈	၉,၄၄၃	၃၄,၉၅၈	၃,၀၁၇	၂၀,၄၀၉	၃,၃၆၆	၂,၆၀၄	၅၁၂	၁၅,၈၄၈	၁,၂၇၇	၅,၁၀၅	၉၃၈	၁၁,၃၇၁
မ	၁၁၂,၁၄၀	၃,၁၄၅	၁၉,၉၇၃	၉၁၀	၉,၇၅၃	၃,၃၅၇	၁,၄၃၂	၃၁၄	၁၆,၁၂၃	၄၄,၁၃၅	၆,၀၉၅	၇၆၃	၅,၁၄၀
တိုက်ကြီးမြို့နယ်	၂၂၆,၄၇၇	၇,၂၇၆	၅၂,၀၇၆	၇,၂၁၁	၃၄,၃၁၂	၁၃,၄၅၈	၄,၅၆၀	၈၂၅	၂၈,၆၇၀	၅၀,၀၄၇	၁၁,၅၆၁	၁,၅၈၅	၁၄,၈၆၆
ကျား	၁၀၈,၈၈၂	၄,၅၃၄	၃၅,၃၅၀	၅,၄၈၇	၂၃,၆၈၈	၆,၁၉၁	၂,၇၈၈	၅၀၉	၁၄,၄၉၄	၁,၁၅၉	၄,၃၇၆	၇၈၀	၉,၅၂၆
မ	၁၁၇,၅၉၅	၂,၇၄၂	၁၆,၇၂၆	၁,၇၂၄	၁၀,၆၂၄	၇,၂၆၇	၁,၇၇၂	၃၁၆	၁၄,၁၇၆	၄၈,၈၈၈	၇,၁၈၅	၈၀၅	၅,၃၄၀

ကျား/မ	လုပ်သားအမျိုးအစား												
	စုစုပေါင်း	အစိုးရဝန်ထမ်း	အလုပ်သမား (ပုဂ္ဂလိက/ အဖွဲ့အစည်း)	လုပ်ငန်းရှင်	ကိုယ်တိုင်လုပ်	မိသားစု လုပ်ငန်းတွင် လုပ်ကိုင်သူ	အလုပ်ရှာဆဲ	အလုပ်မရှာခဲ့ပါ	အချိန်ပြည့် ကျောင်းတက်သော ကျောင်းသား	အိမ်မှုကိစ္စလုပ်	အငြိမ်းစား၊ သက်ကြီးရွယ်အို	ဖျားနာသူ၊ မသန်စွမ်းသူ	အခြား
ထန်းတပင်မြို့နယ်	၁၁၇,၇၅၉	၁,၇၁၃	၃၂,၂၇၆	၃,၀၆၈	၁၈,၆၆၁	၇,၈၅၃	၁,၆၃၈	၄၀၂	၁၅,၅၅၆	၂၄,၂၄၈	၅,၁၁၂	၉၀၄	၆,၃၂၈
ကျား	၅၇,၄၈၀	၈၆၂	၂၀,၂၈၆	၂,၄၆၇	၁၃,၃၅၀	၃,၃၁၃	၉၇၆	၂၅၃	၇,၉၇၃	၆၈၇	၂,၁၃၉	၄၇၀	၄,၇၀၄
မ	၆၀,၂၇၉	၈၅၁	၁၁,၉၉၀	၆၀၁	၅,၃၁၁	၄,၅၄၀	၆၆၂	၁၄၉	၇,၅၈၃	၂၃,၅၆၁	၂,၉၇၃	၄၃၄	၁,၆၂၄
ရွှေပြည်သာမြို့နယ်	၂၈၈,၉၃၅	၈,၇၃၃	၁၀၁,၈၇၁	၃,၅၄၇	၃၇,၈၁၆	၅,၃၉၁	၆,၁၆၅	၁,၂၇၈	၃၉,၀၁၄	၅၄,၈၅၆	၁၇,၉၀၁	၂,၁၄၆	၁၀,၂၁၇
ကျား	၁၃၆,၇၅၃	၅,၅၀၁	၆၂,၉၆၁	၂,၃၄၂	၂၁,၇၄၈	၂,၀၂၇	၃,၉၂၅	၇၅၁	၁၉,၇၉၇	၁,၅၄၉	၈,၄၉၈	၁,၂၁၄	၆,၄၄၀
မ	၁၅၂,၁၈၂	၃,၂၃၂	၃၈,၉၁၀	၁,၂၀၅	၁၆,၀၆၈	၃,၃၆၄	၂,၂၄၀	၅၂၇	၁၉,၂၁၇	၅၃,၃၀၇	၉,၄၀၃	၉၃၂	၃,၇၇၇
လှိုင်သာယာမြို့နယ်	၅၇၉,၃၇၆	၉,၀၀၉	၂၅၇,၁၃၅	၈,၀၃၂	၆၃,၀၅၄	၇,၉၂၀	၉,၀၅၁	၂,၆၄၇	၆၃,၇၇၄	၁၁၁,၀၄၆	၂၄,၇၈၆	၃,၆၁၁	၁၉,၃၁၁
ကျား	၂၆၈,၀၁၄	၄,၉၄၀	၁၄၉,၂၇၉	၅,၂၆၇	၃၅,၈၉၅	၃,၇၇၅	၆,၀၁၅	၁,၆၅၃	၃၂,၂၄၄	၃,၄၉၁	၁၁,၃၂၈	၂,၁၇၄	၁၁,၉၅၃
မ	၃၁၁,၃၆၂	၄,၀၆၉	၁၀၇,၈၅၆	၂,၇၆၅	၂၇,၁၅၉	၄,၁၄၅	၃,၀၃၆	၉၉၄	၃၁,၅၃၀	၁၀၇,၅၅၅	၁၃,၄၅၈	၁,၄၃၇	၇,၃၅၈
အရှေ့ပိုင်းခရိုင်	၂,၀၅၅,၈၃၁	၈၄,၁၇၈	၅၆၀,၅၉၉	၃၃,၈၀၄	၂၉၄,၅၃၆	၄၃,၃၂၉	၅၁,၆၉၄	၁၀,၁၃၀	၂၈၈,၇၈၁	၄၂၈,၈၂၀	၁၅၆,၆၅၃	၁၆,၀၀၇	၈၇,၃၀၀
ကျား	၉၆၈,၆၀၃	၄၀,၉၈၂	၃၆၁,၅၂၆	၂၄,၀၇၆	၁၇၉,၈၂၅	၂၂,၀၁၀	၃၃,၉၈၃	၆,၈၈၃	၁၄၅,၂၁၅	၁၂,၈၄၉	၇၄,၈၆၇	၈,၈၇၁	၅၇,၅၁၆
မ	၁,၀၈၇,၂၂၈	၄၃,၁၉၆	၁၉၉,၀၇၃	၉,၇၂၈	၁၁၄,၇၁၁	၂၁,၃၁၉	၁၇,၇၁၁	၃,၂၄၇	၁၄၃,၅၆၆	၃၀၀,၉၇၁	၈၁,၇၈၆	၇,၁၃၆	၂၉,၇၈၄
သယ်နန်းကျွန်းမြို့နယ်	၁၈၄,၃၅၇	၇,၃၈၄	၄၃,၆၅၀	၃,၄၃၈	၂၆,၃၇၇	၂,၉၈၀	၄,၁၉၉	၇၃၆	၂၇,၁၀၆	၃၉,၂၈၃	၁၅,၁၀၁	၁,၁၈၁	၁၂,၉၂၂
ကျား	၈၅,၈၅၄	၃,၀၁၉	၂၈,၃၈၆	၂,၃၆၀	၁၆,၄၅၉	၁,၅၀၆	၂,၇၆၉	၅၁၂	၁၃,၆၈၃	၁,၀၅၅	၇,၀၂၄	၆၃၆	၈,၄၄၅
မ	၉၈,၅၀၃	၄,၃၆၅	၁၅,၂၆၄	၁,၀၇၈	၉,၉၁၈	၁,၄၇၄	၁,၄၃၀	၂၂၄	၁၃,၄၂၃	၃၈,၂၂၈	၈,၀၇၇	၅၄၅	၄,၄၇၇
ရန်ကင်းမြို့နယ်	၆၃,၄၄၆	၅,၀၂၇	၁၅,၉၆၇	၁,၂၂၁	၇,၅၈၂	၁,၀၇၂	၁,၇၁၃	၃၃၄	၈,၉၅၇	၁၁,၈၀၂	၆,၀၇၇	၄၃၆	၃,၂၆၈
ကျား	၂၈,၉၅၅	၂,၃၈၉	၉,၄၈၄	၈၃၇	၄,၄၇၉	၅၅၃	၁,၀၄၇	၂၁၄	၄,၄၁၂	၃၃၁	၂,၆၆၅	၂၃၁	၂,၃၁၃
မ	၃၄,၄၉၁	၂,၆၃၈	၆,၄၈၃	၃၃၄	၃,၁၀၃	၅၁၉	၆၆၆	၁၂၀	၄,၅၄၅	၁၁,၄၇၁	၃,၄၁၂	၂၀၅	၉၅၅
တောင်ဥက္ကလာပမြို့နယ်	၁၄၄,၂၁၅	၆,၄၁၇	၃၅,၉၅၄	၂,၆၂၈	၂၂,၁၃၃	၂,၄၁၈	၄,၂၈၀	၇၈၀	၂၀,၅၀၀	၂၉,၂၀၆	၁၃,၅၆၈	၁,၀၈၆	၅,၂၄၅
ကျား	၆၆,၉၅၃	၂,၅၉၉	၂၂,၅၄၈	၁,၈၂၆	၁၃,၄၉၀	၁,၂၂၉	၂,၈၄၃	၅၇၃	၁၀,၃၆၅	၈၁၁	၆,၂၃၅	၅၉၀	၃,၈၄၄
မ	၇၇,၂၆၂	၃,၈၁၈	၁၃,၄၀၆	၈၀၂	၈,၆၄၃	၁,၁၈၉	၁,၄၃၇	၂၀၇	၁၀,၁၃၅	၂၈,၉၇၅	၇,၃၃၃	၄၉၆	၁,၄၀၁
မြောက်ဥက္ကလာပမြို့နယ်	၂၉၁,၀၆၁	၁၀,၈၃၂	၈၁,၃၅၁	၄,၇၁၅	၄၉,၃၈၈	၅,၂၇၃	၇,၃၈၀	၁,၁၉၇	၄၀,၉၈၆	၅၅,၃၄၁	၂၁,၃၃၃	၂,၄၄၉	၁၀,၈၁၆
ကျား	၁၃၄,၈၄၀	၄,၉၇၅	၄၈,၅၈၄	၃,၂၅၉	၂၈,၉၀၁	၂,၅၂၃	၄,၈၂၅	၈၂၁	၂၀,၃၈၄	၁,၇၈၄	၁၀,၂၇၀	၁,၃၆၂	၇,၁၅၂
မ	၁၅၆,၂၂၁	၅,၈၅၇	၃၂,၇၆၇	၁,၄၅၆	၂၀,၄၈၇	၂,၇၅၀	၂,၅၅၅	၃၇၆	၂၀,၆၀၂	၅၃,၅၅၇	၁၁,၀၆၃	၁,၀၈၇	၃,၆၆၄

ကျား/မ	လုပ်သားအမျိုးအစား												
	စုစုပေါင်း	အစိုးရဝန်ထမ်း	အလုပ်သမား (ပုဂ္ဂလိက/ အဖွဲ့အစည်း)	လုပ်ငန်းရှင်	ကိုယ်တိုင်လုပ်	မိသားစု လုပ်ငန်းတွင် လုပ်ကိုင်သူ	အလုပ်ရှာဆဲ	အလုပ်မရှာခဲ့ပါ	အချိန်ပြည့် ကျောင်းတက်သော ကျောင်းသား	အိမ်မှုကိစ္စလုပ်	အငြိမ်းစား၊ သက်ကြီးရွယ်အို	ဖျားနာသူ၊ မသန်စွမ်းသူ	အခြား
သာကေတမြို့နယ်	၁၉၃,၆၃၀	၉,၁၈၂	၅၀,၄၉၅	၂,၈၁၆	၃၀,၅၀၃	၃,၉၃၀	၅,၇၆၄	၁,၀၉၂	၂၇,၃၆၀	၃၉,၄၅၁	၁၄,၁၆၉	၁,၇၂၃	၇,၁၄၅
ကျား	၉၃,၃၈၃	၄,၆၈၄	၃၄,၂၉၁	၂,၀၁၈	၁၇,၈၄၃	၁,၉၀၉	၃,၉၆၆	၇၆၇	၁၃,၈၂၃	၁,၁၁၆	၆,၉၂၀	၉၉၁	၅,၀၅၅
မ	၁၀၀,၂၄၇	၄,၄၉၈	၁၆,၂၀၄	၇၉၈	၁၂,၆၆၀	၂,၀၂၁	၁,၇၉၈	၃၂၅	၁၃,၅၃၇	၃၈,၃၃၅	၇,၂၄၉	၇၃၂	၂,၀၉၀
ဒေါပုံမြို့နယ်	၆၄,၂၅၀	၂,၁၃၃	၁၇,၄၃၄	၇၅၅	၁၀,၂၁၀	၁,၀၈၁	၁,၅၈၁	၂၄၆	၈,၉၇၈	၁၅,၀၁၆	၄,၀၀၆	၅၄၂	၂,၂၆၈
ကျား	၃၁,၁၇၀	၁,၁၉၅	၁၂,၂၇၅	၅၅၈	၆,၁၄၀	၅၈၀	၁,၁၈၆	၁၉၃	၄,၄၆၁	၆၄၃	၁,၉၉၇	၃၁၆	၁,၆၂၆
မ	၃၃,၀၈၀	၉၃၈	၅,၁၅၉	၁၉၇	၄,၀၇၀	၅၀၁	၃၉၅	၅၃	၄,၅၁၇	၁၄,၃၇၃	၂,၀၀၉	၂၂၆	၆၄၂
တာမွေမြို့နယ်	၁၄၇,၉၈၈	၆,၄၇၈	၃၄,၅၇၀	၃,၇၁၆	၂၀,၆၈၇	၄,၆၂၇	၄,၄၃၇	၈၈၇	၂၀,၇၆၀	၃၁,၄၇၅	၁၃,၀၉၄	၉၄၀	၆,၃၁၇
ကျား	၆၅,၇၄၃	၂,၅၃၀	၁၉,၇၁၅	၂,၄၉၈	၁၃,၄၇၁	၂,၆၈၅	၂,၆၉၄	၅၃၁	၁၀,၅၁၇	၈၆၈	၆,၀၀၅	၄၈၂	၃,၇၄၇
မ	၈၂,၂၄၅	၃,၉၄၈	၁၄,၈၅၅	၁,၂၁၈	၇,၂၁၆	၁,၉၄၂	၁,၇၄၃	၃၅၆	၁၀,၂၄၃	၃၀,၆၀၇	၇,၀၈၉	၄၅၈	၂,၅၇၀
ပုဇွန်တောင်မြို့နယ်	၄၃,၇၀၀	၁,၇၈၆	၉,၂၅၄	၁,၂၅၉	၅,၅၁၈	၁,၄၆၅	၁,၁၃၉	၃၈၈	၆,၀၀၁	၉,၆၄၁	၄,၃၉၂	၂၀၆	၂,၆၅၁
ကျား	၁၉,၇၆၄	၇၄၆	၅,၅၀၆	၉၂၃	၃,၈၁၁	၈၇၈	၆၉၃	၂၆၃	၂,၉၇၂	၃၅၉	၁,၉၃၈	၉၀	၁,၅၈၆
မ	၂၃,၉၃၆	၁,၀၄၀	၃,၇၄၈	၃၃၆	၁,၇၀၇	၅၈၇	၄၄၆	၁၂၅	၃,၀၂၉	၉,၂၈၂	၂,၄၅၄	၁၁၆	၁,၀၆၅
ဗိုလ်တထောင်မြို့နယ်	၃၆,၇၆၀	၄,၀၉၃	၈,၀၃၇	၁,၀၀၁	၃,၅၂၈	၉၃၇	၈၈၄	၁၃၂	၅,၂၆၃	၇,၆၁၃	၃,၀၄၄	၂၇၆	၁,၉၅၂
ကျား	၁၇,၃၁၃	၂,၈၃၁	၄,၇၁၂	၇၂၃	၂,၂၆၁	၄၉၈	၅၄၀	၉၁	၂,၆၈၁	၃၀၇	၁,၃၃၄	၁၂၅	၁,၂၁၀
မ	၁၉,၄၄၇	၁,၂၆၂	၃,၃၂၅	၂၇၈	၁,၂၆၇	၄၃၉	၃၄၄	၄၁	၂,၅၈၂	၄,၃၀၆	၁,၇၁၀	၁၅၁	၇၄၂
ဒဂုံမြို့သစ် (တောင်ပိုင်း)	၃၁၂,၇၈၈	၈,၁၉၆	၁၀၀,၂၆၄	၃,၇၂၀	၄၀,၈၄၇	၅,၉၇၀	၇,၁၅၉	၁,၆၆၆	၄၂,၆၂၄	၆၈,၂၆၃	၁၉,၅၆၆	၂,၆၁၅	၁၁,၈၉၈
ကျား	၁၅၁,၀၃၇	၄,၄၉၅	၆၈,၉၀၇	၂,၈၂၂	၂၄,၅၆၂	၂,၈၃၈	၄,၈၄၆	၁,၁၃၇	၂၁,၂၃၉	၁,၈၅၀	၉,၂၄၄	၁,၅၀၇	၇,၅၉၀
မ	၁၆၁,၇၅၁	၃,၇၀၁	၃၁,၃၅၇	၈၉၈	၁၆,၂၈၅	၃,၁၃၂	၂,၃၁၃	၅၂၉	၂၁,၃၈၅	၆၆,၄၁၃	၁၀,၃၂၂	၁,၁၀၈	၄,၃၀၈
ဒဂုံမြို့သစ် (မြောက်ပိုင်း)	၁၇၈,၇၁၀	၈,၂၃၆	၄၅,၄၉၅	၂,၇၆၇	၂၃,၆၉၀	၃,၆၉၉	၄,၅၈၈	၈၃၂	၂၆,၇၃၄	၃၆,၅၆၀	၁၈,၁၇၃	၁,၄၃၅	၆,၅၀၁
ကျား	၈၃,၅၁၃	၃,၄၄၃	၂၉,၅၆၅	၁,၉၄၄	၁၄,၆၆၆	၁,၅၆၃	၂,၉၂၃	၅၅၁	၁၃,၄၂၄	၁,၁၄၅	၉,၅၉၁	၇၉၁	၃,၉၀၇
မ	၉၅,၁၉၇	၄,၇၉၃	၁၅,၉၃၀	၈၂၃	၉,၀၂၄	၂,၁၃၆	၁,၆၆၅	၂၈၁	၁၃,၃၁၀	၃၅,၄၁၅	၈,၅၈၂	၆၄၄	၂,၅၉၄
ဒဂုံမြို့သစ် (အရှေ့ပိုင်း)	၁၄၀,၁၇၄	၄,၇၄၂	၄၁,၂၇၆	၁,၉၂၅	၁၉,၆၂၉	၃,၄၂၁	၂,၉၉၃	၇၃၂	၁၉,၇၄၉	၂၈,၂၇၇	၈,၈၃၇	၁,၁၉၁	၇,၄၀၂
ကျား	၆၈,၀၅၄	၂,၃၉၇	၂၇,၂၂၀	၁,၄၄၄	၁၁,၈၀၉	၁,၇၉၁	၁,၉၅၆	၄၉၂	၉,၉၄၇	၈၂၈	၄,၄၁၈	၆၉၄	၅,၀၅၈
မ	၇၂,၁၂၀	၂,၃၄၅	၁၄,၀၅၆	၄၈၁	၇,၈၂၀	၁,၆၃၀	၁,၀၃၇	၂၄၀	၉,၈၀၂	၂၇,၄၃၀	၄,၄၁၉	၄၉၇	၂,၃၄၄

ကျား/မ	လုပ်သားအမျိုးအစား												
	စုစုပေါင်း	အစိုးရဝန်ထမ်း	အလုပ်သမား (ပုဂ္ဂလိက/အဖွဲ့အစည်း)	လုပ်ငန်းရှင်	ကိုယ်တိုင်လုပ်	မိသားစု လုပ်ငန်းတွင် လုပ်ကိုင်သူ	အလုပ်ရှာဆဲ	အလုပ်မရှာဘဲပါ	အချိန်ပြည့် ကျောင်းတက်သော ကျောင်းသား	အိမ်မှုကိစ္စလုပ်	အငြိမ်းစား၊ သက်ကြီးရွယ်အို	ဖျားနာသူ၊ မသန်စွမ်းသူ	အခြား
ဒဂုံမြို့သစ် (ဆိပ်ကမ်း)													
ကျား	၁၃၈,၉၂၁	၃,၀၆၇	၅၁,၁၂၀	၁,၄၅၄	၁၇,၉၉၄	၂,၉၃၉	၂,၆၄၅	၆၀၀	၁၇,၀၆၅	၂၉,၄၉၂	၆,၅၈၈	၁,၀၅၇	၄,၉၀၀
မ	၆၇,၉၈၀	၁,၆၅၉	၃၄,၀၁၇	၁,၀၈၆	၁၀,၈၂၉	၁,၃၅၆	၁,၇၅၈	၄၁၉	၈,၇၉၈	၈,၇၆၆	၃,၂၄၂	၆၂၅	၃,၃၁၅
မင်္ဂလာတောင်ညွန့်မြို့နယ်													
ကျား	၇၀,၉၄၁	၁,၄၀၈	၁၇,၁၀၃	၃၆၈	၇,၁၆၅	၁,၅၈၃	၈၈၇	၁၈၁	၈,၂၆၇	၂၈,၆၁၆	၃,၄၄၆	၄၃၂	၁,၅၈၅
မ	၁၁၅,၈၃၁	၆,၆၀၅	၂၅,၇၃၂	၂,၃၈၉	၁၆,၄၅၀	၃,၅၁၇	၂,၉၄၂	၅၀၈	၁၆,၆၆၈	၂၇,၄၀၀	၈,၇၀၅	၈၇၀	၄,၀၁၅
ကျား	၅၄,၀၄၄	၄,၀၂၀	၁၆,၃၁၆	၁,၇၇၈	၁၁,၁၀၅	၂,၁၀၁	၁,၉၃၇	၃၁၉	၈,၅၀၉	၈,၇၆၆	၃,၉၈၄	၄၃၁	၂,၆၆၈
မ	၆၁,၇၈၇	၂,၅၈၅	၉,၇၉၆	၆၁၀	၅,၃၄၅	၁,၄၀၆	၁,၀၀၅	၁၈၉	၈,၁၅၉	၂၆,၅၂၄	၄,၇၂၁	၄၃၉	၁,၃၄၇
တောင်ပိုင်းခရိုင်													
ကျား	၁,၁၆၅,၄၉၅	၃၂,၁၆၆	၂၆၃,၄၃၇	၃၇,၃၆၉	၁၉၃,၀၇၅	၈၂,၆၉၉	၂၆,၃၃၈	၅,၂၁၃	၁၅၈,၆၅၂	၂၄၇,၉၅၇	၅၉,၀၇၄	၁၀,၇၃၂	၄၈,၇၈၃
မ	၅၆၁,၉၂၂	၁၈,၃၈၉	၁၈၈,၅၆၇	၂၉,၆၈၀	၁၂၇,၀၁၉	၂၈,၀၁၈	၁၆,၂၀၅	၃,၁၆၀	၈၀,၆၆၆	၆,၅၉၅	၂၅,၅၅၄	၅,၈၄၁	၃၂,၂၂၈
သန်လျင်မြို့နယ်													
ကျား	၂၂၄,၁၆၉	၁၂,၅၆၂	၅၃,၁၁၅	၃,၂၅၃	၃၂,၁၀၂	၉,၉၆၁	၄,၂၆၅	၁,၃၃၄	၂၉,၉၄၄	၄၇,၅၄၅	၁၃,၃၅၅	၂,၀၈၁	၁၄,၆၅၂
မ	၁၀၈,၄၇၃	၈,၇၀၇	၃၆,၂၉၇	၂,၄၃၈	၂၀,၈၃၈	၃,၆၅၀	၂,၈၂၁	၇၂၉	၁၅,၁၇၀	၁,၅၄၄	၆,၃၃၅	၁,၀၂၄	၈,၉၂၀
ကျောက်တန်းမြို့နယ်													
ကျား	၁၁၁,၄၃၇	၂,၅၆၉	၂၈,၃၈၉	၄,၀၇၁	၁၆,၃၂၆	၆,၅၁၇	၃,၀၂၈	၆၁၉	၁၃,၈၁၁	၂၈,၀၃၄	၅,၆၃၀	၈၃၀	၁,၆၁၃
မ	၅၃,၅၈၁	၁,၃၆၅	၂၀,၆၄၁	၃,၃၅၈	၁၁,၅၇၇	၂,၅၈၇	၁,၈၁၈	၃၆၀	၇,၀၅၇	၆,၉၂၂	၂,၄၁၃	၄၉၆	၁,၂၁၇
သုံးခွမြို့နယ်													
ကျား	၁၃၀,၀၀၄	၁,၉၀၄	၂၈,၉၀၈	၆,၃၄၀	၁၈,၉၉၆	၁၄,၅၄၉	၂,၀၃၂	၅၀၆	၁၅,၇၁၇	၂၈,၂၀၀	၆,၀၂၅	၁,၀၅၄	၅,၇၇၃
မ	၆၁,၃၈၀	၇၃၁	၂၀,၁၄၂	၅,၀၉၈	၁၄,၂၂၃	၄,၁၃၁	၁,၂၂၉	၃၃၀	၈,၁၂၁	၅၆၃	၂,၃၉၈	၅၈၄	၃,၈၃၀
ခရမ်းမြို့နယ်													
ကျား	၁၂၉,၂၈၁	၁,၉၃၅	၃၁,၇၆၄	၅,၇၃၁	၁၉,၀၅၅	၉,၄၃၇	၂,၆၅၃	၃၄၅	၁၇,၃၂၇	၂၇,၇၃၄	၇,၀၂၅	၁,၀၅၈	၅,၁၇၇
မ	၆၀,၈၉၈	၇၀၃	၂၁,၁၂၈	၄,၆၃၀	၁၃,၄၆၇	၃,၁၈၉	၁,၅၇၅	၁၉၇	၈,၈၇၂	၄၈၂	၂,၈၀၄	၅၅၄	၃,၂၉၇
တွံတေးမြို့နယ်													
ကျား	၁၈၃,၆၈၇	၃,၃၉၈	၃၉,၄၇၈	၅,၂၂၄	၃၉,၄၄၀	၁၆,၀၀၀	၃,၉၉၆	၅၅၃	၂၈,၁၅၆	၃၄,၆၃၃	၈,၈၂၂	၁,၇၇၇	၂,၂၃၀
မ	၈၉,၅၀၉	၁,၇၂၅	၂၇,၆၆၀	၄,၀၃၅	၂၄,၈၅၂	၆,၅၁၇	၂,၄၆၈	၃၇၄	၁၄,၃၃၅	၁,၀၉၂	၃,၈၇၃	၉၈၈	၁,၅၉၀

ကျား/မ	လုပ်သားအမျိုးအစား												
	စုစုပေါင်း	အစိုးရဝန်ထမ်း	အလုပ်သမား (ပုဂ္ဂလိက/ အဖွဲ့အစည်း)	လုပ်ငန်းရှင်	ကိုယ်တိုင်လုပ်	မိသားစု လုပ်ငန်းတွင် လုပ်ကိုင်သူ	အလုပ်ရှာဆဲ	အလုပ်မရှာခဲ့ပါ	အချိန်ပြည့် ကျောင်းတက်သော ကျောင်းသား	အိမ်မှုကိစ္စလုပ်	အငြိမ်းစား၊ သက်ကြီးရွယ်အို	ဖျားနာသူ၊ မသန်စွမ်းသူ	အခြား
ကျေးမှူးမြို့နယ်	၉၆,၉၇၃	၁,၈၁၆	၁၈,၉၄၈	၄,၃၆၈	၂၃,၆၂၀	၁၆,၆၅၁	၁,၂၆၄	၁၂၉	၁၄,၀၉၂	၈,၈၉၆	၃,၇၄၃	၁,၀၈၉	၂,၃၅၇
ကျား	၄၇,၀၈၃	၈၀၆	၁၃,၄၃၈	၃,၃၃၄	၁၄,၁၆၃	၃,၅၅၀	၇၄၇	၈၃	၇,၀၃၂	၅၅၉	၁,၃၆၃	၅၅၇	၁,၇၅၁
မ	၄၉,၈၉၀	၁,၀၁၀	၅,၅၁၀	၁,၀၃၄	၉,၄၅၇	၁၃,၁၀၁	၅၁၇	၄၆	၇,၀၆၀	၃,၃၃၇	၂,၃၈၀	၅၃၂	၆၀၆
ကွမ်းခြံကုန်းမြို့နယ်	၉၁,၁၃၀	၁,၇၆၅	၁၃,၈၁၉	၃,၉၀၃	၁၄,၅၈၇	၄,၇၁၃	၂,၁၄၀	၂၅၄	၁၃,၂၅၆	၂၂,၄၇၂	၄,၆၅၂	၉၄၈	၈,၆၂၁
ကျား	၄၃,၆၇၀	၇၁၁	၁၀,၈၅၄	၃,၁၆၉	၉,၈၃၆	၂,၀၀၄	၁,၂၈၁	၁၆၈	၆,၆၉၃	၄၉၄	၁,၈၇၄	၅၁၈	၆,၀၆၈
မ	၄၇,၄၆၀	၁,၀၅၄	၂,၉၆၅	၇၃၄	၄,၇၅၁	၂,၇၀၉	၈၅၉	၈၆	၆,၅၆၃	၂၁,၉၇၈	၂,၇၇၈	၄၃၀	၂,၅၅၃
ဒလမြို့နယ်	၁၄၀,၆၆၁	၄,၇၅၅	၃၂,၇၃၀	၂,၂၅၅	၂၁,၇၉၃	၃,၀၇၃	၅,၇၉၉	၁,၁၆၅	၁၉,၂၂၃	၃၄,၁၁၉	၇,၀၅၀	၁,၃၉၂	၇,၃၁၀
ကျား	၆၈,၂၉၆	၂,၇၇၉	၂၅,၀၄၅	၁,၇၀၁	၁၃,၅၀၆	၁,၄၇၂	၃,၄၅၀	၇၂၃	၉,၇၃၀	၁,၀၉၃	၃,၃၀၀	၈၁၈	၄,၆၇၉
မ	၇၂,၃၆၅	၁,၉၇၆	၇,၆၈၅	၅၅၄	၈,၂၈၇	၁,၆၀၁	၂,၃၄၉	၄၄၂	၉,၄၉၃	၃၃,၀၂၆	၃,၇၅၀	၅၇၄	၂,၆၃၁
ဆိပ်ကြီး/ခနောင်တိုမြို့နယ်	၂၇,၄၀၈	၆၉၇	၈,၈၈၁	၁၄၈	၃,၆၁၉	၃၈၂	၇၁၂	၁၂၉	၄,၀၉၇	၆,၆၄၇	၁,၃၁၄	၂၈၁	၅၀၁
ကျား	၁၃,၆၉၁	၃၆၃	၇,၁၃၇	၁၀၇	၁,၈၆၆	၁၅၆	၅၂၄	၈၆	၂,၀၇၀	၁၉၅	၆၂၃	၁၆၉	၃၉၅
မ	၁၃,၇၁၇	၃၃၄	၁,၇၄၄	၄၁	၁,၇၅၃	၂၂၆	၁၈၈	၄၃	၂,၀၂၇	၆,၄၅၂	၆၉၁	၁၁၂	၁၀၆
ကိုကိုးကျွန်းမြို့နယ်	၁,၆၉၃	၃၂၆	၈၈၃	၁၄	၆၃	၇၄	၇	-	၁၁၂	၁၇၇	၂၄	၇	၆
ကျား	၁,၁၆၉	၂၈၅	၇၁၄	၁၃	၃၆	၂၁	၇	-	၆၄	၄	၁၄	၅	၆
မ	၅၂၄	၄၁	၁၆၉	၁	၂၇	၅၃	-	-	၄၈	၁၇၃	၁၀	၂	-
တံတားမြို့နယ်ခွဲ	၂၉,၀၅၂	၄၃၉	၆,၅၂၂	၂,၀၆၅	၃,၄၇၄	၁,၃၄၂	၄၄၂	၁၇၉	၂,၉၁၇	၉,၄၆၀	၁,၄၃၄	၂၃၅	၅၄၃
ကျား	၁၄,၁၇၂	၂၁၄	၅,၅၁၁	၁,၇၉၇	၂,၆၅၅	၇၄၁	၂၈၅	၁၁၀	၁,၅၂၂	၁၇၇	၅၅၇	၁၂၈	၄၇၅
မ	၁၄,၈၈၀	၂၂၅	၁,၀၁၁	၂၆၈	၈၁၉	၆၀၁	၁၅၇	၆၉	၁,၃၉၅	၉,၂၈၃	၈၇၇	၁၀၇	၆၈
အနောက်ပိုင်းခရိုင်	၈၇၂,၈၀၇	၅၂,၁၆၉	၂၄၇,၂၃၈	၂၂,၂၅၇	၁၁၂,၃၆၉	၂၃,၁၀၆	၂၃,၃၅၆	၄,၀၅၉	၁၂၀,၆၅၅	၁၅၀,၀၇၇	၆၉,၂၂၄	၅,၄၅၆	၄၂,၈၇၁
ကျား	၃၉၆,၉၇၁	၂၅,၅၈၁	၁၃၈,၄၀၃	၁၄,၉၆၁	၆၆,၅၅၉	၁၁,၅၇၇	၁၃,၉၂၀	၂,၅၀၄	၆၀,၁၃၁	၄,၈၅၇	၃၀,၆၈၄	၂,၇၅၉	၂၅,၀၃၅
မ	၄၇၅,၈၃၆	၂၆,၅၈၈	၁၀၈,၈၃၅	၇,၂၉၆	၄၅,၈၁၀	၁၁,၅၂၉	၉,၄၃၆	၁,၅၅၅	၆၀,၅၂၄	၁၄၅,၂၂၀	၃၈,၅၄၀	၂,၆၉၇	၁၇,၈၃၆
ကျောက်တံတားမြို့နယ်	၂၇,၂၆၆	၁,၅၅၅	၆,၅၉၂	၉၃၈	၃,၅၈၂	၉၇၀	၇၈၅	၁၅၄	၃,၄၀၈	၅,၀၇၃	၂,၆၀၀	၂၄၀	၁,၃၉၉
ကျား	၁၂,၄၀၁	၇၄၅	၃,၆၆၄	၆၇၅	၂,၃၈၁	၅၆၅	၄၀၅	၈၇	၁,၈၀၃	၁၄၉	၁,၁၄၈	၉၅	၆၈၄
မ	၁၄,၈၆၅	၈၁၀	၂,၉၂၈	၂၆၃	၁,၂၀၁	၄၀၅	၃၈၀	၆၇	၁,၆၀၅	၄,၉၂၄	၁,၄၅၂	၁၄၅	၇၁၅

ကျား/မ	လုပ်သားအမျိုးအစား												
	စုစုပေါင်း	အစိုးရဝန်ထမ်း	အလုပ်သမား (ပုဂ္ဂလိက/ အဖွဲ့အစည်း)	လုပ်ငန်းရှင်	ကိုယ်တိုင်လုပ်	မိသားစု လုပ်ငန်းတွင် လုပ်ကိုင်သူ	အလုပ်ရှာဆဲ	အလုပ်မရှာခဲ့ပါ	အချိန်ပြည့် ကျောင်းတက်သော ကျောင်းသား	အိမ်မှုကိစ္စလုပ်	အငြိမ်းစား၊ သက်ကြီးရွယ်အို	ဖျားနာသူ၊ မသန်စွမ်းသူ	အခြား
ပန်းဘဲတန်းမြို့နယ်	၂၉,၇၄၈	၆၀၆	၆,၃၂၃	၁,၃၀၂	၄,၄၇၄	၁,၄၉၀	၆၂၀	၁၁၉	၃,၉၈၃	၇,၂၈၆	၂,၂၆၃	၂၄၆	၁,၀၃၅
ကျား	၁၃,၄၀၁	၂၃၃	၃,၅၃၂	၉၇၉	၃,၃၆၃	၉၇၁	၄၀၇	၇၈	၁,၉၉၄	၂၂၇	၉၆၀	၁၂၁	၅၃၆
မ	၁၆,၃၄၇	၃၇၃	၂,၇၉၁	၃၂၃	၁,၁၁၁	၅၁၉	၂၁၃	၄၁	၁,၉၈၉	၇,၀၅၉	၁,၃၀၃	၁၂၅	၄၉၉
လမ်းမတော်မြို့နယ်	၄၄,၁၄၉	၂,၂၄၈	၁၃,၈၁၇	၁,၅၅၂	၅,၁၆၈	၁,၄၄၂	၁,၀၉၂	၂၁၄	၅,၉၀၉	၇,၀၂၄	၃,၅၇၈	၂၄၇	၁,၈၅၈
ကျား	၁၈,၆၅၉	၈၈၅	၆,၃၇၆	၁,၀၈၈	၃,၁၂၂	၇၁၇	၆၀၁	၁၃၂	၂,၇၇၅	၁၈၄	၁,၄၆၉	၁၁၇	၁,၁၉၃
မ	၂၅,၄၉၀	၁,၃၆၃	၇,၄၄၁	၄၄၄	၂,၀၄၆	၇၂၅	၄၉၁	၈၂	၃,၁၃၄	၆,၈၄၀	၂,၁၀၉	၁၃၀	၆၆၅
လသာမြို့နယ်	၂၃,၅၉၂	၁,၀၇၁	၇,၆၀၁	၁,၀၇၄	၂,၉၇၈	၉၃၁	၅၄၅	၁၃၃	၂,၈၇၂	၃,၆၉၉	၁,၈၉၆	၂၂၀	၅၇၂
ကျား	၉,၉၈၅	၃၄၂	၃,၆၁၄	၆၉၄	၁,၈၁၂	၄၅၇	၃၁၇	၇၈	၁,၃၂၄	၁၆၈	၇၉၆	၉၉	၂၈၄
မ	၁၃,၆၀၇	၇၂၉	၃,၉၈၇	၃၈၀	၁,၁၆၆	၄၇၄	၂၂၈	၅၅	၁,၅၄၈	၃,၀၃၁	၁,၁၀၀	၁၂၁	၂၈၈
အလုံမြို့နယ်	၅၀,၁၄၆	၃,၉၃၃	၁၃,၉၇၂	၁,၁၁၅	၅,၉၆၇	၁,၂၃၀	၁,၂၉၉	၁၅၅	၆,၇၉၇	၉,၂၈၇	၄,၀၂၁	၂၈၅	၂,၀၈၅
ကျား	၂၂,၈၄၇	၂,၀၁၄	၈,၂၀၂	၇၇၇	၃,၅၄၇	၆၀၈	၇၅၅	၁၀၂	၃,၃၁၂	၂၇၈	၁,၈၄၅	၁၃၉	၁,၂၆၈
မ	၂၇,၂၉၉	၁,၉၁၉	၅,၇၇၀	၃၃၈	၂,၄၂၀	၆၂၂	၅၄၄	၅၃	၃,၄၈၅	၉,၀၀၉	၂,၁၇၆	၁၄၆	၈၁၇
ကြည့်မြင်တိုင်မြို့နယ်	၉၅,၉၃၁	၃,၆၃၃	၂၄,၉၈၈	၁,၈၄၄	၁၆,၇၆၈	၂,၅၂၀	၂,၄၂၈	၅၈၆	၁၂,၄၈၇	၁၈,၅၁၉	၆,၇၆၈	၆၅၅	၄,၇၃၅
ကျား	၄၄,၆၄၂	၁,၅၈၃	၁၆,၄၂၅	၁,၁၇၉	၉,၂၇၂	၁,၀၂၇	၁,၆၃၇	၃၉၅	၆,၂၈၉	၇၂၃	၂,၉၇၀	၃၇၀	၂,၇၇၂
မ	၅၁,၂၈၉	၂,၀၅၀	၈,၅၆၃	၆၆၅	၇,၄၉၆	၁,၄၉၃	၇၉၁	၁၉၁	၆,၁၉၈	၁၁,၇၉၆	၃,၇၉၈	၂၈၅	၁,၉၆၃
စမ်းချောင်းမြို့နယ်	၉၁,၀၉၆	၄,၂၂၉	၂၄,၅၈၀	၁,၈၅၉	၁၁,၇၀၀	၁,၉၉၆	၂,၆၀၆	၃၉၀	၁၃,၀၂၉	၁၅,၈၉၁	၈,၈၆၆	၄၉၇	၅,၄၅၃
ကျား	၃၉,၆၁၅	၁,၅၇၈	၁၂,၆၂၉	၁,၁၇၅	၇,၂၀၆	၁,၁၂၃	၁,၅၀၇	၁၉၁	၆,၄၄၈	၄၇၁	၃,၉၀၇	၂၅၀	၃,၁၃၀
မ	၅၁,၄၈၁	၂,၆၅၁	၁၁,၉၅၁	၆၈၄	၄,၄၉၄	၈၇၃	၁,၀၉၉	၁၉၉	၆,၅၈၁	၁၀,၄၂၀	၄,၉၅၉	၂၄၇	၂,၃၂၃
လှိုင်မြို့နယ်	၁၄၄,၁၄၄	၉,၀၅၅	၄၀,၉၄၄	၃,၀၇၈	၁၉,၅၂၆	၃,၄၈၄	၄,၀၁၉	၅၄၁	၂၀,၃၃၂	၂၄,၈၇၆	၁၁,၅၀၀	၉၅၄	၅,၈၃၅
ကျား	၆၆,၆၉၆	၄,၀၁၄	၂၃,၉၉၁	၂,၁၇၁	၁၁,၆၉၈	၁,၉၉၉	၂,၄၄၂	၃၅၈	၁၀,၄၇၂	၇၁၀	၅,၂၃၆	၄၉၈	၃,၁၀၇
မ	၇၇,၄၄၈	၅,၀၄၁	၁၆,၉၅၃	၉၀၇	၇,၈၂၈	၁,၄၈၅	၁,၅၇၇	၁၈၃	၉,၈၆၀	၂၄,၁၆၆	၆,၂၆၄	၄၅၆	၂,၇၂၈
ကမာရွတ်မြို့နယ်	၇၇,၆၅၅	၅,၉၆၉	၂၄,၂၅၈	၁,၈၉၄	၇,၈၁၅	၁,၄၉၅	၂,၄၉၈	၄၃၆	၁၁,၈၉၁	၁၁,၂၁၃	၅,၉၆၃	၃၆၈	၃,၈၅၅
ကျား	၃၃,၄၃၈	၂,၇၈၂	၁၂,၁၄၉	၁,၂၁၄	၄,၄၇၂	၆၂၀	၁,၃၃၅	၂၅၂	၅,၅၃၀	၃၃၀	၂,၆၃၉	၁၇၉	၁,၉၃၆
မ	၄၄,၂၁၇	၃,၁၈၇	၁၂,၁၀၉	၆၈၀	၃,၃၄၃	၈၇၅	၁,၁၆၃	၁၈၄	၆,၃၆၁	၁၀,၈၈၃	၃,၃၂၄	၁၈၉	၁,၉၁၉

ကျား/မ	လုပ်သားအမျိုးအစား												
	စုစုပေါင်း	အစိုးရဝန်ထမ်း	အလုပ်သမား (ပုဂ္ဂလိက/ အဖွဲ့အစည်း)	လုပ်ငန်းရှင်	ကိုယ်တိုင်လုပ်	မိသားစု လုပ်ငန်းတွင် လုပ်ကိုင်သူ	အလုပ်ရှာဆဲ	အလုပ်မရှာခဲ့ပါ	အချိန်ပြည့် ကျောင်းတက်သော ကျောင်းသား	အိမ်မှုကိစ္စလုပ်	အငြိမ်းစား၊ သက်ကြီးရွယ်အို	ဖျားနာသူ၊ မသန်စွမ်းသူ	အခြား
မရမ်းကုန်းမြို့နယ်	၁၇၅,၄၅၆	၁၀,၃၅၅	၅၂,၀၉၆	၄,၁၁၄	၂၁,၆၃၅	၄,၇၀၈	၄,၈၆၅	၉၂၇	၂၅,၀၀၅	၃၀,၄၀၄	၁၂,၇၅၃	၁,၀၉၁	၇,၅၀၃
ကျား	၈၁,၇၄၅	၆,၂၃၈	၃၀,၁၇၁	၂,၇၉၆	၁၂,၄၄၈	၂,၁၅၀	၂,၉၁၄	၅၈၉	၁၂,၆၆၄	၈၉၂	၅,၇၆၉	၅၈၈	၄,၅၂၆
မ	၉၃,၇၁၁	၄,၁၁၇	၂၁,၉၂၅	၁,၃၁၈	၉,၁၈၇	၂,၅၅၈	၁,၉၅၁	၃၃၈	၁၂,၃၄၁	၂၉,၅၁၂	၆,၉၈၄	၅၀၃	၂,၉၇၇
ဒဂုံမြို့နယ်	၂၂,၆၃၄	၃,၄၅၄	၅,၇၆၈	၈၁၃	၁,၈၄၉	၃၃၁	၆၀၀	၈၄	၃,၄၄၇	၃,၂၃၂	၁,၈၄၁	၁၅၈	၁,၀၅၇
ကျား	၁၀,၅၅၂	၁,၉၈၁	၃,၁၈၄	၅၁၀	၁,၀၆၂	၁၅၁	၃၅၂	၅၅	၁,၅၈၂	၈၁	၇၈၅	၈၅	၇၂၄
မ	၁၂,၀၈၂	၁,၄၇၃	၂,၅၈၄	၃၀၃	၇၈၇	၁၈၀	၂၄၈	၂၉	၁,၈၆၅	၃,၁၅၁	၁,၀၅၆	၇၃	၃၃၃
ဗဟန်းမြို့နယ်	၈၈,၄၆၆	၅,၆၈၃	၂၅,၅၆၅	၂,၆၄၁	၁၀,၆၇၂	၂,၃၆၅	၁,၉၈၀	၃၁၃	၁၁,၀၂၁	၁၃,၁၉၅	၇,၁၁၂	၄၉၂	၇,၄၂၇
ကျား	၄၁,၄၄၁	၂,၈၅၈	၁၃,၈၆၈	၁,၆၇၅	၆,၀၅၈	၁,၁၃၉	၁,၂၃၅	၁၈၃	၅,၆၂၃	၆၁၀	၃,၁၁၉	၂၁၇	၄,၈၅၆
မ	၄၇,၀၂၅	၂,၈၂၅	၁၁,၆၉၇	၉၆၆	၄,၆၁၄	၁,၂၂၆	၇၄၅	၁၃၀	၅,၃၉၈	၁၂,၅၈၅	၃,၉၉၃	၂၇၅	၂,၅၇၁
ဆိပ်ကမ်းမြို့နယ်	၂,၅၂၄	၄၀၈	၇၃၄	၃၃	၂၃၅	၁၄၄	၁၈	၇	၄၄၄	၃၇၈	၆၃	၃	၅၇
ကျား	၁,၅၄၉	၃၂၈	၅၉၈	၂၈	၁၁၈	၅၀	၁၃	၄	၃၁၅	၃၄	၄၁	၁	၁၉
မ	၉၇၅	၈၀	၁၃၆	၅	၁၁၇	၉၄	၅	၃	၁၂၉	၃၄၄	၂၂	၂	၃၈

မြန်မာနိုင်ငံလူ့ဦးရေနှင့်အိမ်အကြောင်းအရာသန်းခေါင်စာရင်း
သန်းခေါင်စာရင်းအစီရင်ခံစာ အတွဲ (၃ - ၄)

အပိုင်း (၈) ကလေးမွေးဖွားမှုနှင့်သေဆုံးမှုအကြောင်းအရာများ

ဇယား (၈ - ခ)။ အသက် (၁၅ - ၅၄) နှစ်ရှိ အိမ်ထောင်ကျဖူးသူအမျိုးသမီး၊ ကလေးမွေးဖွားမှုနှင့် သေဆုံးမှုများကို မိခင်၏အသက်အုပ်စုအလိုက် ဖော်ပြသောဇယား

အသက်အုပ်စု	အမျိုးသမီး	အိမ်ထောင်ကျဖူးသူ အမျိုးသမီး	အရှင်မွေး ကလေးအရေအတွက်	မွေးဖွားပြီးသေဆုံးသွားသော ကလေးအရေအတွက်
ရန်ကုန်တိုင်းဒေသကြီး	၂,၃၃၀,၂၇၁	၁,၄၃၀,၀၈၅	၃,၀၁၀,၅၄၆	၂၀၆,၀၈၀
၁၅ - ၁၉	၃၃၆,၂၁၇	၃၈,၂၅၂	၁၀,၁၆၉	၃၉၃
၂၀ - ၂၄	၃၆၂,၃၉၉	၁၃၄,၆၈၅	၉၁,၁၇၄	၃,၉၄၂
၂၅ - ၂၉	၃၃၃,၇၉၉	၂၀၀,၇၄၈	၂၃၈,၇၀၇	၁၁,၀၃၆
၃၀ - ၃၄	၃၀၈,၇၃၈	၂၂၉,၃၈၄	၃၉၅,၀၄၃	၂၀,၂၆၇
၃၅ - ၃၉	၂၇၈,၃၇၈	၂၂၄,၉၇၃	၅၀၅,၆၀၂	၂၉,၈၉၅
၄၀ - ၄၄	၂၆၃,၉၀၄	၂၁၉,၉၆၆	၅၈၄,၅၂၆	၃၉,၆၈၂
၄၅ - ၄၉	၂၄၁,၁၂၅	၂၀၄,၉၀၅	၆၀၄,၆၂၈	၄၇,၄၄၆
၅၀ - ၅၄	၂၀၅,၇၁၁	၁၇၇,၁၇၂	၅၈၀,၆၉၇	၅၃,၄၁၉
မြောက်ပိုင်းခရိုင်	၈၂၀,၁၅၀	၅၂၃,၁၇၈	၁,၁၄၇,၀၈၈	၈၆,၉၁၁
၁၅ - ၁၉	၁၂၅,၉၇၄	၁၆,၇၂၄	၄,၃၄၈	၁၈၉
၂၀ - ၂၄	၁၃၆,၂၄၉	၅၆,၈၁၂	၃၈,၅၀၅	၁,၈၄၈
၂၅ - ၂၉	၁၂၁,၈၅၂	၇၈,၆၆၄	၉၇,၂၈၇	၅,၁၁၂
၃၀ - ၃၄	၁၀၉,၈၀၄	၈၅,၇၉၃	၁၅၅,၈၂၈	၈,၈၈၇
၃၅ - ၃၉	၉၅,၈၀၉	၈၀,၇၂၂	၁၉၄,၅၀၂	၁၂,၆၀၈
၄၀ - ၄၄	၈၆,၈၁၃	၇၅,၆၀၁	၂၁၉,၃၄၁	၁၆,၅၄၆
၄၅ - ၄၉	၇၇,၅၄၉	၆၉,၁၀၀	၂၂၂,၇၁၈	၁၉,၄၇၄
၅၀ - ၅၄	၆၆,၁၀၀	၅၉,၇၆၂	၂၁၄,၅၅၉	၂၂,၂၄၇
အရှေ့ပိုင်းခရိုင်	၇၆၇,၂၈၆	၄၅၄,၉၉၃	၈၇၇,၀၅၇	၄၅,၉၉၁
၁၅ - ၁၉	၁၀၆,၅၅၃	၁၀,၀၅၅	၂,၇၃၁	၉၅
၂၀ - ၂၄	၁၁၅,၄၇၇	၃၇,၈၄၄	၂၄,၃၆၃	၈၃၃
၂၅ - ၂၉	၁၀၆,၆၉၆	၆၀,၁၉၆	၆၄,၇၁၂	၂,၁၉၁
၃၀ - ၃၄	၁၀၀,၅၀၂	၇၁,၈၉၃	၁၁၁,၄၆၃	၄,၀၉၂
၃၅ - ၃၉	၉၁,၅၂၀	၇၁,၆၄၅	၁၄၂,၇၄၇	၆,၂၃၈
၄၀ - ၄၄	၉၀,၃၆၁	၇၃,၀၆၅	၁၇၁,၀၆၇	၈,၄၅၃

အသက်အုပ်စု	အမျိုးသမီး	အိမ်ထောင်ကျဖူးသူ အမျိုးသမီး	အရှင်မွေး ကလေးအရေအတွက်	မွေးဖွားပြီးသေဆုံးသွားသော ကလေးအရေအတွက်
၄၅ - ၄၉	၈၄,၂၅၁	၆၉,၇၁၇	၁၈၁,၉၃၇	၁၀,၈၁၉
၅၀ - ၅၄	၇၁,၉၂၆	၆၀,၅၇၈	၁၇၈,၀၃၇	၁၃,၂၇၀
ထောင်ပိုင်းခန့်	၄၃၀,၇၄၇	၂၉၆,၆၂၁	၇၁၈,၁၇၆	၆၂,၅၆၉
၁၅ - ၁၉	၆၁,၃၈၀	၉,၂၁၈	၂,၄၄၆	၁၀၀
၂၀ - ၂၄	၆၀,၀၅၉	၃၀,၃၈၂	၂၂,၅၇၅	၁,၀၇၂
၂၅ - ၂၉	၆၀,၈၄၀	၄၃,၆၅၆	၅၉,၉၆၉	၃,၂၉၅
၃၀ - ၃၄	၅၈,၆၃၃	၄၇,၄၅၆	၉၆,၀၆၀	၆,၄၀၈
၃၅ - ၃၉	၅၅,၆၁၆	၄၇,၅၈၃	၁၂၄,၉၇၈	၉,၆၆၁
၄၀ - ၄၄	၅၁,၄၂၇	၄၄,၉၈၉	၁၄၁,၅၂၉	၁၂,၈၂၁
၄၅ - ၄၉	၄၅,၃၈၉	၄၀,၀၄၂	၁၄၁,၃၅၉	၁၄,၅၂၈
၅၀ - ၅၄	၃၇,၄၀၃	၃၃,၂၉၅	၁၂၉,၂၆၀	၁၄,၆၈၄
အနောက်ပိုင်းခန့်	၃၁၂,၀၈၈	၁၅၅,၂၉၃	၂၆၈,၂၂၅	၁၀,၆၀၉
၁၅ - ၁၉	၄၂,၃၁၀	၂,၂၅၅	၆၄၄	၉
၂၀ - ၂၄	၅၀,၆၁၄	၉,၆၄၇	၅,၇၃၁	၁၈၉
၂၅ - ၂၉	၄၄,၄၁၁	၁၈,၂၃၂	၁၆,၇၃၉	၄၃၈
၃၀ - ၃၄	၃၉,၇၉၉	၂၄,၂၄၂	၃၁,၆၉၂	၈၈၀
၃၅ - ၃၉	၃၅,၄၃၃	၂၅,၀၂၃	၄၃,၃၇၅	၁,၃၈၈
၄၀ - ၄၄	၃၅,၃၀၃	၂၆,၃၁၁	၅၂,၅၈၉	၁,၈၆၂
၄၅ - ၄၉	၃၃,၉၃၆	၂၆,၀၄၆	၅၈,၆၁၄	၂,၆၂၅
၅၀ - ၅၄	၃၀,၂၈၂	၂၃,၅၃၇	၅၈,၈၄၁	၃,၂၁၈

ဇယား (၈ - ၂)။ အသက် (၁၅ - ၄၉) နှစ်ရှိ အိမ်ထောင်ကျဖူးသူအမျိုးသမီးများ၏ (၁၂) လအတွင်း ကလေးမွေးဖွားမှုနှင့်သေဆုံးမှုများကို မိခင်၏အသက်အုပ်စုအလိုက် ဖော်ပြသောဇယား

အသက်အုပ်စု	အမျိုးသမီး	အိမ်ထောင်ကျဖူးသူ အမျိုးသမီး	လွန်ခဲ့သော(၁၂)လအတွင်း အရှင်မွေးကလေးအရေအတွက်	မွေးဖွားပြီးသေဆုံးသွားသော ကလေးအရေအတွက်	အသက်အပိုင်းအခြားအလိုက် မွေးနှုန်း
ရန်ကုန်တိုင်းဒေသကြီး	၂,၁၂၄,၅၆၀	၁,၂၅၂,၉၁၃	၁၀၈,၅၁၇	၃,၇၀၂	၅၁
၁၅ - ၁၉	၃၃၆,၂၁၇	၃၈,၂၅၂	၄,၇၃၈	၂၁၇	၁၄
၂၀ - ၂၄	၃၆၂,၃၉၉	၁၃၄,၆၈၅	၂၂,၄၂၀	၈၃၄	၆၂
၂၅ - ၂၉	၃၃၃,၇၉၉	၂၀၀,၇၄၈	၂၉,၅၉၅	၉၄၃	၈၉
၃၀ - ၃၄	၃၀၈,၇၃၈	၂၂၉,၃၈၄	၂၆,၉၃၂	၇၈၁	၈၇
၃၅ - ၃၉	၂၇၈,၃၇၈	၂၂၄,၉၇၃	၁၆,၉၅၄	၅၇၇	၆၁
၄၀ - ၄၄	၂၆၃,၉၀၄	၂၁၉,၉၆၆	၆,၆၃၇	၂၇၆	၂၅
၄၅ - ၄၉	၂၄၁,၁၂၅	၂၀၄,၉၀၅	၁,၂၄၁	၇၄	၅
စုစုပေါင်းကလေးမွေးနှုန်း					၁.၇၂
မြောက်ပိုင်းခရိုင်	၇၅၄,၀၅၀	၄၆၃,၄၁၆	၄၃,၁၄၂	၁,၆၀၄	၅၇
၁၅ - ၁၉	၁၂၅,၉၇၄	၁၆,၇၂၄	၂,၀၂၂	၁၀၆	၁၆
၂၀ - ၂၄	၁၃၆,၂၄၉	၅၆,၈၁၂	၉,၄၂၁	၃၇၇	၆၉
၂၅ - ၂၉	၁၂၁,၈၅၂	၇၈,၆၆၄	၁၁,၆၅၂	၃၉၈	၉၆
၃၀ - ၃၄	၁၀၉,၈၀၄	၈၅,၇၉၃	၁၀,၂၉၇	၃၄၆	၉၄
၃၅ - ၃၉	၉၅,၈၀၉	၈၀,၇၂၂	၆,၅၇၄	၂၃၉	၆၉
၄၀ - ၄၄	၈၆,၈၁၃	၇၅,၆၀၁	၂,၆၄၅	၁၁၁	၃၀
၄၅ - ၄၉	၇၇,၅၄၉	၆၉,၁၀၀	၅၃၁	၂၇	၇
စုစုပေါင်းကလေးမွေးနှုန်း					၁.၉၀
အရှေ့ပိုင်းခရိုင်	၆၉၅,၃၆၀	၃၉၄,၄၁၅	၃၁,၂၀၀	၉၆၅	၄၅
၁၅ - ၁၉	၁၀၆,၅၅၃	၁၀,၀၅၅	၁,၂၇၂	၅၄	၁၂
၂၀ - ၂၄	၁၁၅,၄၇၇	၃၇,၈၄၄	၆,၂၀၉	၂၀၆	၅၄
၂၅ - ၂၉	၁၀၆,၆၉၆	၆၀,၁၉၆	၈,၆၆၀	၂၅၆	၈၁
၃၀ - ၃၄	၁၀၀,၅၀၂	၇၁,၈၉၃	၈,၁၅၄	၂၂၀	၈၁
၃၅ - ၃၉	၉၁,၅၂၀	၇၁,၆၄၅	၄,၈၅၃	၁၅၁	၅၃
၄၀ - ၄၄	၉၀,၃၆၁	၇၃,၀၆၅	၁,၇၆၂	၅၈	၁၉
၄၅ - ၄၉	၈၄,၂၅၁	၆၉,၇၁၇	၂၉၀	၂၀	၃
စုစုပေါင်းကလေးမွေးနှုန်း					၁.၅၂

အသက်အုပ်စု	အမျိုးသမီး	အိမ်ထောင်ကျဖူးသူ အမျိုးသမီး	လွန်ခဲ့သော(၁၂)လအတွင်း အရှင်မွေးကလေးအရေအတွက်	မွေးဖွားပြီးသေဆုံးသွားသော ကလေးအရေအတွက်	အသက်အပိုင်းအခြားအလိုက် မွေးနှုန်း
တောင်ပိုင်းခရိုင်	၃၉၃,၃၄၄	၂၆၃,၃၂၆	၂၅,၀၀၀	၈၇၂	၆၄
၁၅ - ၁၉	၆၁,၃၈၀	၉,၂၁၈	၁,၁၄၅	၄၆	၁၉
၂၀ - ၂၄	၆၀,၀၅၉	၃၀,၃၈၂	၅,၃၈၄	၂၀၆	၉၀
၂၅ - ၂၉	၆၀,၈၄၀	၄၃,၆၅၆	၆,၈၅၁	၂၂၃	၁၁၃
၃၀ - ၃၄	၅၈,၆၃၃	၄၇,၄၅၆	၅,၇၅၇	၁၆၂	၉၈
၃၅ - ၃၉	၅၅,၆၁၆	၄၇,၅၈၃	၃,၈၆၇	၁၃၈	၇၀
၄၀ - ၄၄	၅၁,၄၂၇	၄၄,၉၈၉	၁,၆၆၈	၈၁	၃၂
၄၅ - ၄၉	၄၅,၃၈၉	၄၀,၀၄၂	၃၂၈	၁၆	၇
စုစုပေါင်းကလေးမွေးနှုန်း					၂.၁၄
အနောက်ပိုင်းခရိုင်	၂၈၁,၈၀၆	၁၃၁,၇၅၆	၉,၁၇၅	၂၆၁	၃၃
၁၅ - ၁၉	၄၂,၃၁၀	၂,၂၅၅	၂၉၉	၁၁	၇
၂၀ - ၂၄	၅၀,၆၁၄	၉,၆၄၇	၁,၄၀၆	၄၅	၂၈
၂၅ - ၂၉	၄၄,၄၁၁	၁၈,၂၃၂	၂,၄၃၂	၆၆	၅၅
၃၀ - ၃၄	၃၉,၇၉၉	၂၄,၂၄၂	၂,၇၂၄	၅၃	၆၈
၃၅ - ၃၉	၃၅,၄၃၃	၂၅,၀၂၃	၁,၆၆၀	၄၉	၄၇
၄၀ - ၄၄	၃၅,၃၀၃	၂၆,၃၁၁	၅၆၂	၂၆	၁၆
၄၅ - ၄၉	၃၃,၉၃၆	၂၆,၀၄၆	၉၂	၁၁	၃
စုစုပေါင်းကလေးမွေးနှုန်း					၁.၁၂

မြန်မာနိုင်ငံလူ့ဦးရေနှင့်အိမ်အကြောင်းအရာသန်းခေါင်စာရင်း

သန်းခေါင်စာရင်းအစီရင်ခံစာ အတွဲ (၃ - ၄)

အပိုင်း (ဆ) ကိုင်ဆောင်သည့်လက်မှတ်အမျိုးအစား

ဇယား (ဆ - ၁)။ အသက် (၁၀) နှစ်နှင့်အထက် လူဦးရေကို ကိုင်ဆောင်သည့်လက်မှတ်အမျိုးအစားအလိုက် အသက်အုပ်စုဖြင့် ဖော်ပြသောဇယား

အသက်အုပ်စု	ကိုင်ဆောင်သည့်လက်မှတ်အမျိုးအစား									
	စုစုပေါင်း	နိုင်ငံသား စိစစ်ရေးကတ်	ဧည့်နိုင်ငံသားကတ်	နိုင်ငံသားပြုခွင့်ရသူကတ်	အမျိုးသားမှတ်ပုံတင်ကတ်	သာသနာဝင်ကတ်	ယာယီသက်သေခံကတ်	နိုင်ငံခြားသားမှတ်ပုံတင်လက်မှတ်	နိုင်ငံခြားသားနိုင်ငံကူးလက်မှတ်	မည်သည့်ကတ်မှ မကိုင်ဆောင်သူ
ရန်ကုန်တိုင်းဒေသကြီး	၆,၂၇၉,၆၂၉	၄,၄၄၂,၂၂၉	၁၂,၀၂၈	၅၆,၀၃၁	၂၂၆,၄၈၈	၄၉,၄၉၄	၆၆,၃၅၀	၅,၁၅၂	၁၂,၄၂၁	၁,၄၀၉,၄၄၆
၁၀ - ၁၄	၆၄၄,၃၃၉	၁၀၇,၉၄၆	၁၈၈	၈၈၀	၂,၄၆၂	၃,၁၆၂	၂,၄၆၆	၈၆	၈၅၄	၅၂၆,၂၉၅
၁၅ - ၁၉	၇၂၃,၇၈၈	၃၀၇,၂၃၉	၄၂၂	၁,၇၀၀	၂,၅၃၄	၅,၂၈၉	၃,၃၂၆	၇၃	၇၀၉	၄၀၂,၄၆၆
၂၀ - ၂၄	၇၆၈,၉၀၉	၅၅၃,၅၅၇	၁,၁၆၉	၆,၃၆၇	၁၅,၅၈၂	၆,၅၁၂	၁၃,၈၅၁	၁၈၆	၇၃၉	၁၇၀,၉၄၆
၂၅ - ၂၉	၆၈၃,၄၃၇	၅၃၇,၅၅၃	၁,၈၄၃	၉,၄၈၈	၃၃,၇၈၆	၆,၀၆၇	၁၂,၆၂၅	၃၁၁	၁,၃၁၅	၈၀,၄၄၉
၃၀ - ၃၄	၆၂၁,၀၄၁	၅၀၆,၁၅၅	၁,၁၈၂	၇,၄၉၄	၂၉,၃၇၀	၄,၀၇၉	၁၀,၄၃၆	၄၀၁	၁,၆၉၁	၆၀,၂၃၃
၃၅ - ၃၉	၅၅၅,၂၅၁	၄၅၅,၂၉၉	၇၃၅	၅,၅၃၉	၂၃,၈၀၇	၃,၅၄၀	၇,၆၁၂	၄၅၀	၁,၅၃၄	၄၆,၇၃၅
၄၀ - ၄၄	၅၀၄,၄၉၃	၄၃၁,၄၄၅	၇၃၀	၅,၂၅၆	၂၃,၆၉၇	၃,၁၃၃	၄,၉၄၆	၄၉၂	၁,၅၅၁	၃၃,၂၄၃
၄၅ - ၄၉	၄၅၃,၆၂၄	၃၉၁,၇၈၉	၆၇၈	၄,၈၅၈	၂၃,၅၃၃	၃,၁၆၇	၃,၄၀၀	၅၃၃	၁,၂၄၁	၂၄,၄၂၅
၅၀ - ၅၄	၃၈၁,၉၉၂	၃၂၉,၈၈၇	၁,၃၀၅	၄,၂၈၀	၂၀,၄၁၀	၂,၉၅၈	၂,၆၂၄	၅၈၉	၁,၀၀၇	၁၈,၉၃၂
၅၅ - ၅၉	၃၀၇,၄၂၆	၂၆၅,၆၈၅	၁,၂၈၉	၃,၄၄၀	၁၆,၅၅၄	၂,၆၉၄	၁,၉၈၀	၅၄၂	၇၃၄	၁၄,၅၀၈
၆၀ - ၆၄	၂၂၉,၉၈၀	၁၉၈,၇၇၂	၉၂၇	၂,၅၆၄	၁၂,၅၄၆	၂,၄၅၃	၁,၃၂၇	၄၇၁	၅၀၇	၁၀,၄၁၃
၆၅ - ၆၉	၁၅၉,၃၃၉	၁၃၈,၇၅၂	၅၆၉	၁,၆၀၁	၈,၃၂၃	၁,၉၉၄	၇၇၀	၃၁၅	၂၉၅	၆,၇၂၀
၇၀ - ၇၄	၉၉,၆၆၆	၈၆,၄၅၂	၃၄၄	၉၇၄	၅,၀၉၄	၁,၅၄၂	၃၉၈	၁၈၁	၁၄၁	၄,၅၇၀
၇၅ - ၇၉	၇၈,၀၂၄	၆၆,၆၆၂	၂၉၃	၇၁၇	၄,၂၂၉	၁,၃၇၈	၂၉၀	၁၇၆	၅၁	၄,၂၂၈
၈၀ - ၈၄	၄၅,၀၀၅	၃၇,၉၃၈	၂၀၄	၄၈၅	၂,၄၇၅	၈၆၄	၁၅၉	၁၄၄	၂၉	၂,၇၀၇
၈၅ - ၈၉	၂၂,၈၃၃	၁၈,၈၈၉	၉၃	၂၅၀	၁,၃၃၅	၄၃၀	၈၇	၁၁၀	၁၂	၁,၆၂၇
၉၀ နှစ်နှင့်အထက်	၁၀,၄၅၂	၈,၂၀၉	၅၇	၁၃၈	၇၅၁	၂၃၂	၅၃	၉၂	၁၁	၉၀၉

ဇယား (ဆ - ၂)။ အသက် (၁၀) နှစ်နှင့်အထက် လူဦးရေကို ကိုင်ဆောင်သည့်လက်မှတ်အမျိုးအစားအလိုက် မြို့ပြ/ကျေးလက် ခွဲခြားဖော်ပြသောဇယား

မြို့ပြ/ကျေးလက်	ကိုင်ဆောင်သည့်လက်မှတ်အမျိုးအစား									
	စုစုပေါင်း	နိုင်ငံသား စိစစ်ရေးကတ်	ဧည့်နိုင်ငံသား ကတ်	နိုင်ငံသားပြုခွင့် ရသူကတ်	အမျိုးသား မှတ်ပုံတင်ကတ်	သာသနာဝင် ကတ်	ယာယီ သက်သေခံကတ်	နိုင်ငံခြားသား မှတ်ပုံတင် လက်မှတ်	နိုင်ငံခြားသား နိုင်ငံကူး လက်မှတ်	မည်သည့် ကတ်မှ မကိုင်ဆောင်သူ
ရန်ကုန်တိုင်းဒေသကြီး	၆,၂၇၉,၆၂၉	၄,၄၄၂,၂၂၉	၁၂,၀၂၈	၅၆,၀၃၁	၂၂၆,၄၈၈	၄၉,၄၉၄	၆၆,၃၅၀	၅,၁၅၂	၁၂,၄၂၁	၁,၄၀၉,၄၃၆
မြို့ပြ	၄,၄၇၆,၁၈၅	၃,၃၁၄,၅၃၄	၁၁,၁၇၁	၄၁,၈၄၀	၁၅၆,၉၅၁	၃၇,၂၃၂	၅၄,၅၆၀	၄,၇၇၈	၁၁,၄၀၃	၈၄၃,၇၁၆
ကျေးလက်	၁,၈၀၃,၄၄၄	၁,၁၂၇,၆၉၅	၈၅၇	၁၄,၁၉၁	၆၉,၅၃၇	၁၂,၂၆၂	၁၁,၇၉၀	၃၇၄	၁,၀၁၈	၅၆၅,၇၂၀
မြောက်ပိုင်းခရိုင်	၂,၁၈၅,၄၉၆	၁,၄၄၂,၉၈၆	၁,၇၅၅	၁၀,၅၅၄	၁၁၂,၁၇၇	၁၄,၆၃၆	၂၄,၀၉၆	၁,၀၆၁	၂,၀၂၂	၅၇၆,၂၀၉
မြို့ပြ	၁,၂၁၅,၉၃၆	၈၄၆,၂၇၁	၁,၂၈၀	၆,၈၄၈	၆၁,၆၂၁	၆,၈၅၃	၁၅,၇၄၀	၇၂၆	၁,၂၂၀	၂၇၅,၃၇၇
ကျေးလက်	၉၆၉,၅၆၀	၅၉၆,၇၁၅	၄၇၅	၃,၇၀၆	၅၀,၅၅၆	၇,၇၈၃	၈,၃၅၆	၃၃၅	၈၀၂	၃၀၀,၈၃၂
အင်းစိန်မြို့နယ်	၂၆၅,၁၈၇	၂၀၂,၈၉၅	၂၃၀	၁,၄၅၇	၇,၉၈၂	၁,၉၂၆	၂,၀၅၁	၁၉၃	၃၃၇	၄၈,၁၁၆
မြို့ပြ	၂၆၅,၁၈၇	၂၀၂,၈၉၅	၂၃၀	၁,၄၅၇	၇,၉၈၂	၁,၉၂၆	၂,၀၅၁	၁၉၃	၃၃၇	၄၈,၁၁၆
ကျေးလက်	-	-	-	-	-	-	-	-	-	-
မင်္ဂလာဒုံမြို့နယ်	၂၈၄,၀၉၅	၂၀၈,၄၁၈	၂၀၅	၁,၃၀၇	၉,၇၅၃	၃,၈၅၉	၂,၁၂၈	၁၂၄	၄၁၃	၅၇,၈၈၈
မြို့ပြ	၁၇၀,၃၂၅	၁၂၉,၈၄၄	၁၄၃	၈၉၄	၅,၈၇၈	၁,၁၉၉	၁,၂၀၆	၅၃	၂၉၃	၃၀,၈၁၅
ကျေးလက်	၁၁၃,၇၇၀	၇၈,၅၇၄	၆၂	၄၁၃	၃,၈၇၅	၂,၆၆၀	၉၂၂	၇၁	၁၂၀	၂၇,၀၇၃
မှော်ဘီမြို့နယ်	၂၀၂,၆၇၉	၁၂၈,၇၈၃	၁၅၄	၆၁၀	၁၀,၆၀၆	၁,၉၇၆	၁,၇၆၃	၁၂၇	၂၁၂	၅၈,၄၄၈
မြို့ပြ	၂၂,၁၈၉	၁၅,၂၄၇	၅၉	၇၂	၁,၁၁၈	၃၃၇	၁၂၇	၁၇	၁၄	၅,၁၅၈
ကျေးလက်	၁၈၀,၄၉၀	၁၁၃,၅၃၆	၉၅	၅၃၈	၉,၄၈၈	၁,၆၃၉	၁,၆၃၆	၁၁၀	၁၉၈	၅၃,၂၉၀
လှည်းကူးမြို့နယ်	၂၂၀,၉၈၈	၁၃၃,၉၂၄	၁၁၄	၁,၁၅၇	၁၂,၇၂၁	၁,၈၆၂	၂,၃၉၇	၁၇	၆၈	၆၈,၇၂၈
မြို့ပြ	၃၄,၂၁၁	၂၃,၅၆၂	၂၁	၂၂၇	၁,၇၀၃	၄၀၃	၅၄၀	၂	၁၁	၇,၇၄၂
ကျေးလက်	၁၈၆,၇၇၇	၁၁၀,၃၆၂	၉၃	၉၃၀	၁၁,၀၁၈	၁,၄၅၉	၁,၈၅၇	၁၅	၅၇	၆၀,၉၈၆
တိုက်ကြီးမြို့နယ်	၂၂၆,၄၇၇	၁၃၁,၆၀၁	၃၃၆	၁,၀၀၉	၁၁,၆၁၆	၁,၁၅၄	၁,၂၉၆	၂၄၀	၆၇	၇၉,၁၅၈
မြို့ပြ	၇၂,၈၁၉	၄၅,၁၃၇	၃၀၆	၄၂၈	၃,၂၄၈	၅၀၈	၆၁၄	၁၆၄	၄၃	၂၂,၃၇၁
ကျေးလက်	၁၅၃,၆၅၈	၈၆,၄၆၄	၃၃၀	၅၈၁	၈,၃၆၈	၆၄၆	၆၈၂	၇၆	၂၄	၅၆,၇၈၇
ထန်းတပင်မြို့နယ်	၁၁၇,၇၅၉	၇၂,၃၄၀	၄၈	၃၀၈	၄,၈၀၄	၄၅၈	၂၄၃	၉	၂၃	၃၉,၅၂၆
မြို့ပြ	၇,၃၉၀	၅,၅၀၃	၁၂	၈၈	၁၃၇	၆၆	၃၁	၈	၂	၁,၅၄၃
ကျေးလက်	၁၁၀,၃၆၉	၆၆,၈၃၇	၃၆	၂၂၀	၄,၆၆၇	၃၉၂	၂၁၂	၁	၂၁	၃၇,၉၈၃

မြို့ပြ/ကျေးလက်	ကိုဏ်ဆောင်သည့်လက်မှတ်အမျိုးအစား									
	စုစုပေါင်း	နိုင်ငံသား စိစစ်ရေးကတ်	ဧည့်နိုင်ငံသား ကတ်	နိုင်ငံသားပြုခွင့် ရသူကတ်	အမျိုးသား မှတ်ပုံတင်ကတ်	သာသနာဝင် ကတ်	ယာယီ သက်သေခံကတ်	နိုင်ငံခြားသား မှတ်ပုံတင် လက်မှတ်	နိုင်ငံခြားသား နိုင်ငံကူး လက်မှတ်	မည်သည့် ကတ်မှ မကိုဏ်ဆောင်သူ
ရွှေပြည်သာမြို့နယ်	၂၈၈,၉၃၅	၁၉၂,၀၁၄	၁၈၉	၁,၆၈၃	၁၅,၅၇၆	၁,၄၅၈	၄,၅၉၉	၂၀၂	၈၃	၇၃,၁၃၁
မြို့ပြ	၂၃၅,၆၀၇	၁၅၆,၅၈၄	၁၆၈	၁,၄၅၃	၁၃,၄၀၃	၁,၁၉၄	၃,၉၁၁	၁၇၄	၇၃	၅၈,၆၄၇
ကျေးလက်	၅၃,၃၂၈	၃၅,၄၃၀	၂၁	၂၃၀	၂,၁၇၃	၂၆၄	၆၈၈	၂၈	၁၀	၁၄,၄၈၄
လှိုင်သာယာမြို့နယ်	၅၇၉,၃၇၆	၃၇၃,၀၁၁	၄၇၉	၃,၀၂၃	၃၉,၁၁၉	၁,၉၄၃	၉,၆၁၉	၁၄၉	၈၁၉	၁၅၁,၂၁၄
မြို့ပြ	၄၀၈,၂၀၈	၂၆၇,၄၉၉	၃၄၁	၂,၂၂၉	၂၈,၁၅၂	၁,၁၈၀	၇,၂၆၀	၁၁၅	၄၄၇	၁၀၀,၉၈၅
ကျေးလက်	၁၇၁,၁၆၈	၁၀၅,၅၁၂	၁၃၈	၇၉၄	၁၀,၉၆၇	၇၆၃	၂,၃၅၉	၃၄	၃၇၂	၅၀,၂၂၉
အရှေ့ပိုင်းခရိုင်	၂,၀၅၅,၈၃၁	၁,၅၁၈,၃၁၀	၃,၈၂၇	၂၁,၁၀၀	၇၃,၄၅၀	၁၇,၁၀၉	၃၂,၆၇၅	၁,၈၇၈	၃,၉၃၂	၃၈၃,၅၅၀
မြို့ပြ	၂,၀၃၄,၃၆၉	၁,၅၀၆,၈၁၉	၃,၈၂၃	၂၀,၉၈၁	၇၂,၀၅၈	၁၆,၈၅၉	၃၂,၄၀၂	၁,၈၇၈	၃,၉၂၆	၃၇၅,၆၂၃
ကျေးလက်	၂၁,၄၆၂	၁၁,၄၉၁	၄	၁၁၉	၁,၃၉၂	၂၅၀	၂၇၃	-	၆	၇,၉၂၇
သယံဇာတမြို့နယ်	၁၈၄,၃၅၇	၁၃၃,၇၁၅	၃၅၆	၃,၅၀၈	၈,၂၆၇	၂,၃၈၀	၄,၉၈၅	၂၄၁	၃၆၀	၃၀,၅၄၅
မြို့ပြ	၁၈၄,၃၅၇	၁၃၃,၇၁၅	၃၅၆	၃,၅၀၈	၈,၂၆၇	၂,၃၈၀	၄,၉၈၅	၂၄၁	၃၆၀	၃၀,၅၄၅
ကျေးလက်	-	-	-	-	-	-	-	-	-	-
ရန်ကင်းမြို့နယ်	၆၃,၄၄၆	၅၁,၁၁၉	၂၀၄	၁,၁၉၄	၈၁၂	၁,၁၁၉	၅၆၇	၁၅၁	၈၈၄	၇,၃၉၆
မြို့ပြ	၆၃,၄၄၆	၅၁,၁၁၉	၂၀၄	၁,၁၉၄	၈၁၂	၁,၁၁၉	၅၆၇	၁၅၁	၈၈၄	၇,၃၉၆
ကျေးလက်	-	-	-	-	-	-	-	-	-	-
တောင်ဥက္ကလာပမြို့နယ်	၁၄၄,၂၁၅	၁၁၇,၁၁၈	၂၂၅	၇၉၆	၂,၅၃၈	၁,၇၉၁	၁,၂၂၇	၉၆	၁၂၀	၂၀,၃၀၄
မြို့ပြ	၁၄၄,၂၁၅	၁၁၇,၁၁၈	၂၂၅	၇၉၆	၂,၅၃၈	၁,၇၉၁	၁,၂၂၇	၉၆	၁၂၀	၂၀,၃၀၄
ကျေးလက်	-	-	-	-	-	-	-	-	-	-
မြောက်ဥက္ကလာပမြို့နယ်	၂၉၁,၀၆၁	၂၁၇,၅၄၀	၃၃၉	၁,၅၉၃	၇,၄၄၈	၂,၄၀၇	၅,၁၆၅	၁၆၀	၂၀၂	၅၆,၂၀၇
မြို့ပြ	၂၉၁,၀၆၁	၂၁၇,၅၄၀	၃၃၉	၁,၅၉၃	၇,၄၄၈	၂,၄၀၇	၅,၁၆၅	၁၆၀	၂၀၂	၅၆,၂၀၇
ကျေးလက်	-	-	-	-	-	-	-	-	-	-
သာကေတမြို့နယ်	၁၉၃,၆၃၀	၁၄၅,၉၂၇	၁၉၅	၁,၈၄၅	၇,၇၂၅	၁,၆၇၇	၃,၃၇၉	၈၇	၁၄၀	၃၂,၆၅၅
မြို့ပြ	၁၉၃,၆၃၀	၁၄၅,၉၂၇	၁၉၅	၁,၈၄၅	၇,၇၂၅	၁,၆၇၇	၃,၃၇၉	၈၇	၁၄၀	၃၂,၆၅၅
ကျေးလက်	-	-	-	-	-	-	-	-	-	-
ဒေါပုံမြို့နယ်	၆၄,၂၅၀	၄၄,၄၇၈	၆၆	၁,၉၃၀	၂,၉၉၇	၃၈၇	၁,၁၀၀	၄၆	၁၅	၁၃,၂၃၁
မြို့ပြ	၆၄,၂၅၀	၄၄,၄၇၈	၆၆	၁,၉၃၀	၂,၉၉၇	၃၈၇	၁,၁၀၀	၄၆	၁၅	၁၃,၂၃၁
ကျေးလက်	-	-	-	-	-	-	-	-	-	-

မြို့/ကျေးလက်	ကိုင်းဆောင်သည့်လက်မှတ်အမျိုးအစား									
	စုစုပေါင်း	နိုင်ငံသား စိစစ်ရေးကတ်	ဧည့်နိုင်ငံသား ကတ်	နိုင်ငံသားပြုခွင့် ရသူကတ်	အမျိုးသား မှတ်ပုံတင်ကတ်	သာသနာဝင် ကတ်	ယာယီ သက်သေခံကတ်	နိုင်ငံခြားသား မှတ်ပုံတင် လက်မှတ်	နိုင်ငံခြားသား နိုင်ငံကူး လက်မှတ်	မည်သည့် ကတ်မှ မကိုင်းဆောင်သူ
တာမွေမြို့နယ်	၁၄၇,၉၈၈	၁၂၁,၉၅၇	၅၇၉	၁,၂၀၆	၄,၇၈၁	၁,၃၈၃	၅၅၇	၁၈၁	၇၇၄	၁၆,၅၇၀
မြို့ပြ	၁၄၇,၉၈၈	၁၂၁,၉၅၇	၅၇၉	၁,၂၀၆	၄,၇၈၁	၁,၃၈၃	၅၅၇	၁၈၁	၇၇၄	၁၆,၅၇၀
ကျေးလက်	-	-	-	-	-	-	-	-	-	-
ပုဇွန်တောင်မြို့နယ်	၄၃,၇၀၀	၃၅,၉၇၈	၄၆၀	၇၅၁	၁,၀၁၇	၄၄၅	၂၀၁	၁၇၂	၃၀၉	၄,၃၆၇
မြို့ပြ	၄၃,၇၀၀	၃၅,၉၇၈	၄၆၀	၇၅၁	၁,၀၁၇	၄၄၅	၂၀၁	၁၇၂	၃၀၉	၄,၃၆၇
ကျေးလက်	-	-	-	-	-	-	-	-	-	-
ဗိုလ်တထောင်မြို့နယ်	၃၆,၇၆၀	၃၀,၂၁၈	၂၆၁	၅၁၃	၁,၀၄၃	၂၄၈	၂၂၇	၁၅၇	၃၂၂	၃,၇၇၁
မြို့ပြ	၃၆,၇၆၀	၃၀,၂၁၈	၂၆၁	၅၁၃	၁,၀၄၃	၂၄၈	၂၂၇	၁၅၇	၃၂၂	၃,၇၇၁
ကျေးလက်	-	-	-	-	-	-	-	-	-	-
ဒဂုံမြို့သစ် (တောင်ပိုင်း)	၃၁၂,၇၈၈	၂၀၇,၉၃၉	၂၉၁	၃,၄၅၄	၁၅,၅၈၃	၁,၅၅၉	၇,၈၁၀	၁၀၈	၁၀၉	၇၅,၉၃၅
မြို့ပြ	၃၁၂,၇၈၈	၂၀၇,၉၃၉	၂၉၁	၃,၄၅၄	၁၅,၅၈၃	၁,၅၅၉	၇,၈၁၀	၁၀၈	၁၀၉	၇၅,၉၃၅
ကျေးလက်	-	-	-	-	-	-	-	-	-	-
ဒဂုံမြို့သစ် (မြောက်ပိုင်း)	၁၇၈,၇၁၀	၁၄၂,၁၂၃	၁၁၄	၅၇၃	၄,၁၀၂	၈၇၂	၁,၉၀၁	၄၃	၁၃၈	၂၈,၈၄၄
မြို့ပြ	၁၇၈,၇၁၀	၁၄၂,၁၂၃	၁၁၄	၅၇၃	၄,၁၀၂	၈၇၂	၁,၉၀၁	၄၃	၁၃၈	၂၈,၈၄၄
ကျေးလက်	-	-	-	-	-	-	-	-	-	-
ဒဂုံမြို့သစ် (အရှေ့ပိုင်း)	၁၄၀,၁၇၄	၉၂,၀၁၁	၉၂	၅၉၅	၄,၅၀၈	၁,၄၅၅	၂,၀၉၄	၁၄၃	၅၀	၃၉,၂၂၆
မြို့ပြ	၁၄၂,၅၅၂	၈၇,၈၇၇	၉၀	၅၀၀	၄,၁၄၈	၁,၂၅၆	၁,၉၉၆	၁၄၃	၅၀	၃၆,၄၉၂
ကျေးလက်	၇,၆၂၂	၄,၁၃၄	၂	၉၅	၃၆၀	၁၉၉	၉၈	-	-	၂,၇၃၄
ဒဂုံမြို့သစ် (ဆိပ်ကမ်း)	၁၃၈,၉၂၁	၈၉,၀၇၄	၁၁၆	၉၆၈	၇,၃၉၂	၅၄၅	၂,၂၀၁	၁၆	၉၉	၃၈,၅၁၀
မြို့ပြ	၁၅၅,၀၈၁	၈၁,၇၁၇	၁၁၄	၉၄၄	၆,၃၆၀	၄၉၄	၂,၀၂၆	၁၆	၉၃	၃၃,၃၁၇
ကျေးလက်	၁၃,၈၄၀	၇,၃၅၇	၂	၂၄	၁,၀၃၂	၅၁	၁၇၅	-	၆	၅,၁၉၃
မင်္ဂလာတောင်ညွန့်မြို့နယ်	၁၁၅,၈၃၁	၈၉,၁၁၃	၅၂၉	၂,၁၇၄	၅,၂၃၇	၈၄၁	၁,၂၆၁	၂၇၇	၄၁၀	၁၅,၉၈၉
မြို့ပြ	၁၁၅,၈၃၁	၈၉,၁၁၃	၅၂၉	၂,၁၇၄	၅,၂၃၇	၈၄၁	၁,၂၆၁	၂၇၇	၄၁၀	၁၅,၉၈၉
ကျေးလက်	-	-	-	-	-	-	-	-	-	-

မြို့ပြ/ကျေးလက်	ကိုဏ်ဆောင်သည့်လက်မှတ်အမျိုးအစား									
	စုစုပေါင်း	နိုင်ငံသား စိစစ်ရေးကတ်	ဧည့်နိုင်ငံသား ကတ်	နိုင်ငံသားပြုခွင့် ရသူကတ်	အမျိုးသား မှတ်ပုံတင်ကတ်	သာသနာဝင် ကတ်	ယာယီ သက်သေခံကတ်	နိုင်ငံခြားသား မှတ်ပုံတင် လက်မှတ်	နိုင်ငံခြားသား နိုင်ငံကူး လက်မှတ်	မည်သည့် ကတ်မှ မကိုဏ်ဆောင်သူ
ထောင်ပိုင်းခရိုင်	၁,၁၆၅,၄၉၅	၇၅၃,၉၇၁	၇၆၇	၁၆,၇၀၂	၂၉,၃၃၂	၇,၀၃၂	၅,၀၇၂	၁၇၈	၃၈၈	၃၅၂,၀၅၃
မြို့ပြ	၃၅၃,၀၇၃	၂၃၄,၄၈၂	၃၈၉	၆,၃၃၆	၁၁,၇၄၃	၂,၈၀၃	၁,၉၁၁	၁၃၉	၁၇၈	၉၅,၀၉၂
ကျေးလက်	၈၁၂,၄၂၂	၅၁၉,၄၈၉	၃၇၈	၁၀,၃၆၆	၁၇,၅၈၉	၄,၂၂၉	၃,၁၆၁	၃၉	၂၁၀	၂၅၆,၉၆၁
သန်လျင်မြို့နယ်	၂၂၄,၁၆၉	၁၄၆,၀၉၅	၂၁၄	၅,၄၃၀	၆,၃၁၈	၁,၉၃၀	၁,၃၀၄	၄၇	၁၀၁	၆၂,၇၃၀
မြို့ပြ	၇၄,၃၇၅	၅၁,၉၀၂	၁၀၄	၁,၆၂၃	၂,၄၉၉	၉၉၄	၄၃၄	၄၀	၄၆	၁၆,၇၃၃
ကျေးလက်	၁၄၉,၇၉၄	၉၄,၁၉၃	၁၁၀	၃,၈၀၇	၃,၈၁၉	၉၃၆	၈၇၀	၇	၅၅	၄၅,၉၉၇
ကျောက်တန်းမြို့နယ်	၁၁၁,၄၃၇	၇၁,၂၄၈	၁၄၇	၃,၅၀၄	၁,၃၁၄	၆၉၀	၂၃၃	၂၁	၈၈	၃၄,၁၉၂
မြို့ပြ	၃၆,၇၁၁	၂၄,၂၈၃	၉၄	၁,၂၅၁	၄၃၂	၁၉၁	၁၃၅	၁၈	၇၆	၁၀,၂၃၁
ကျေးလက်	၇၄,၇၂၆	၄၆,၉၆၅	၅၃	၂,၂၅၃	၈၈၂	၄၉၉	၉၈	၃	၁၂	၂၃,၉၆၁
သုံးခွဲမြို့နယ်	၁၃၀,၀၀၄	၈၇,၈၀၅	၈၀	၂,၉၁၆	၁,၃၂၉	၅၇၈	၇၅၃	၁၆	၃၄	၃၆,၄၉၃
မြို့ပြ	၂၃,၅၈၇	၁၇,၃၂၁	၃၁	၈၀၄	၂၆၀	၁၇၃	၁၇၇	၅	၂	၄,၈၁၄
ကျေးလက်	၁၀၆,၄၁၇	၇၀,၄၈၄	၄၉	၂,၁၁၂	၁,၀၆၉	၄၀၅	၅၇၆	၁၁	၃၂	၃၁,၆၇၉
ခရမ်းမြို့နယ်	၁၂၉,၂၈၁	၇၅,၂၀၀	၅၁	၁,၁၁၀	၇,၈၂၆	၅၄၆	၅၁၄	၃	၂၆	၄၄,၀၀၅
မြို့ပြ	၂၇,၅၀၀	၁၇,၆၈၃	၁၅	၄၂၃	၁,၈၈၃	၂၁၈	၁၉၃	-	၄	၇,၀၈၁
ကျေးလက်	၁၀၁,၇၈၁	၅၇,၅၁၇	၃၆	၆၈၇	၅,၉၄၃	၃၂၈	၃၂၁	၃	၂၂	၃၆,၉၂၄
တွံတေးမြို့နယ်	၁၈၃,၆၈၇	၁၂၂,၉၅၄	၆၂	၅၉၂	၂,၅၃၃	၁,၅၃၃	၅၁၆	၁၃	၄၆	၅၅,၄၃၈
မြို့ပြ	၃၅,၈၃၄	၂၅,၅၂၇	၁၉	၁၉၅	၅၀၁	၆၀၀	၆၂	၁၃	၁၆	၈,၉၀၁
ကျေးလက်	၁၄၇,၈၅၃	၉၇,၄၂၇	၄၃	၃၉၇	၂,၀၃၂	၉၃၃	၄၅၄	-	၃၀	၄၆,၅၃၇
ကော့မှူးမြို့နယ်	၉၆,၉၇၃	၆၉,၀၉၇	၂၂	၁၁၇	၇၇၂	၅၄၁	၁၆၇	၅	၁၆	၂၆,၂၃၆
မြို့ပြ	၇,၂၅၀	၅,၈၃၇	၁	၆	၇၇	၅၅	၃	-	-	၁,၂၇၁
ကျေးလက်	၈၉,၇၂၃	၆၃,၂၆၀	၂၁	၁၁၁	၆၉၅	၄၈၆	၁၆၄	၅	၁၆	၂၄,၉၆၅
ကွမ်းခြံကုန်းမြို့နယ်	၉၁,၁၃၀	၅၈,၅၅၅	၄၁	၁၆၉	၁,၉၈၀	၅၃၅	၃၈၆	၅	၂၅	၂၉,၄၃၄
မြို့ပြ	၁၄,၀၉၁	၁၀,၄၂၁	၇	၂၅	၁၂၁	၁၇၈	၆၇	၂	၂	၃,၂၆၈
ကျေးလက်	၇၇,၀၃၉	၄၈,၁၃၄	၃၄	၁၄၄	၁,၈၅၉	၃၅၇	၃၁၉	၃	၂၃	၂၆,၁၆၆
ဒလမြို့နယ်	၁၄၀,၆၆၁	၈၃,၁၈၃	၉၃	၂,၁၂၄	၅,၉၆၅	၄၈၅	၉၆၂	၅၉	၄၉	၄၇,၇၄၁
မြို့ပြ	၉၇,၀၅၄	၅၅,၅၀၈	၇၄	၁,၆၈၃	၅,၁၂၅	၂၅၈	၆၄၄	၅၅	၃၀	၃၃,၆၇၇
ကျေးလက်	၄၃,၆၀၇	၂၇,၆၇၅	၁၉	၄၄၁	၈၄၀	၂၂၇	၃၁၈	၄	၁၉	၁၄,၀၆၄

မြို့ပြ/ကျေးလက်	ကိုဏ်ဆောင်သည့်လက်မှတ်အမျိုးအစား									
	စုစုပေါင်း	နိုင်ငံသား စိစစ်ရေးကတ်	ဧည့်နိုင်ငံသား ကတ်	နိုင်ငံသားပြုခွင့် ရသူကတ်	အမျိုးသား မှတ်ပုံတင်ကတ်	သာသနာဝင် ကတ်	ယာယီ သက်သေခံကတ်	နိုင်ငံခြားသား မှတ်ပုံတင် လက်မှတ်	နိုင်ငံခြားသား နိုင်ငံကူး လက်မှတ်	မည်သည့် ကတ်မှ မကိုဏ်ဆောင်သူ
ဆိပ်ကြီး/ခနောင်တိုမြို့နယ်	၂၇,၄၀၈	၁၈,၇၉၆	၁၇	၁၇၃	၇၀၂	၉၅	၁၆၄	၅	၂	၇,၄၅၄
မြို့ပြ	၂၇,၄၀၈	၁၈,၇၉၆	၁၇	၁၇၃	၇၀၂	၉၅	၁၆၄	၅	၂	၇,၄၅၄
ကျေးလက်	-	-	-	-	-	-	-	-	-	-
ကိုကိုးကျွန်းမြို့နယ်	၁,၆၉၃	၁,၃၆၉	-	၁	၄၅	၄	၁၀	-	-	၂၆၄
မြို့ပြ	၁,၆၉၃	၁,၃၆၉	-	၁	၄၅	၄	၁၀	-	-	၂၆၄
ကျေးလက်	-	-	-	-	-	-	-	-	-	-
တံတားမြို့နယ်ခွဲ	၂၉,၀၅၂	၁၉,၆၆၉	၄၀	၅၆၆	၅၄၈	၉၅	၆၃	၄	၁	၈,၀၆၆
မြို့ပြ	၇,၅၇၀	၅,၈၃၅	၂၇	၁၅၂	၉၈	၃၇	၂၂	၁	-	၁,၃၉၈
ကျေးလက်	၂၁,၄၈၂	၁၃,၈၃၄	၁၃	၄၁၄	၄၅၀	၅၈	၄၁	၃	၁	၆,၆၆၈
အနောက်ပိုင်းခရိုင်	၈၇၂,၈၀၇	၇၂၆,၉၆၂	၅,၆၇၉	၇,၆၇၅	၁၁,၅၂၉	၁၀,၇၁၇	၄,၅၀၇	၂,၀၃၅	၆,၀၇၉	၉၇,၆၂၄
မြို့ပြ	၈၇၂,၈၀၇	၇၂၆,၉၆၂	၅,၆၇၉	၇,၆၇၅	၁၁,၅၂၉	၁၀,၇၁၇	၄,၅၀၇	၂,၀၃၅	၆,၀၇၉	၉၇,၆၂၄
ကျေးလက်	-	-	-	-	-	-	-	-	-	-
ကျောက်တံတားမြို့နယ်	၂၇,၂၆၆	၂၂,၂၇၈	၅၄၁	၇၅၁	၅၉၄	၃	၁၀၁	၂၂၈	၅၄၆	၂,၂၂၄
မြို့ပြ	၂၇,၂၆၆	၂၂,၂၇၈	၅၄၁	၇၅၁	၅၉၄	၃	၁၀၁	၂၂၈	၅၄၆	၂,၂၂၄
ကျေးလက်	-	-	-	-	-	-	-	-	-	-
ပန်းဘဲတန်းမြို့နယ်	၂၉,၇၄၈	၂၃,၅၈၇	၆၆၃	၈၂၇	၈၇၁	၆၅	၁၆၀	၂၆၃	၃၀၃	၃,၀၀၉
မြို့ပြ	၂၉,၇၄၈	၂၃,၅၈၇	၆၆၃	၈၂၇	၈၇၁	၆၅	၁၆၀	၂၆၃	၃၀၃	၃,၀၀၉
ကျေးလက်	-	-	-	-	-	-	-	-	-	-
လမ်းမတော်မြို့နယ်	၄၄,၁၄၉	၃၈,၁၇၁	၁,၀၃၅	၇၁၆	၁၉၃	၅၃၃	၁၂၅	၁၅၁	၂၂၇	၂,၉၉၈
မြို့ပြ	၄၄,၁၄၉	၃၈,၁၇၁	၁,၀၃၅	၇၁၆	၁၉၃	၅၃၃	၁၂၅	၁၅၁	၂၂၇	၂,၉၉၈
ကျေးလက်	-	-	-	-	-	-	-	-	-	-
လသာမြို့နယ်	၂၃,၅၉၂	၁၉,၄၆၈	၉၂၇	၉၂၀	၁၂၅	၂၀	၁၂၃	၂၀၉	၁၃၈	၁,၆၆၂
မြို့ပြ	၂၃,၅၉၂	၁၉,၄၆၈	၉၂၇	၉၂၀	၁၂၅	၂၀	၁၂၃	၂၀၉	၁၃၈	၁,၆၆၂
ကျေးလက်	-	-	-	-	-	-	-	-	-	-
အလုံမြို့နယ်	၅၀,၁၄၆	၄၃,၁၇၄	၃၇၆	၄၀၉	၄၀၂	၄၀၄	၄၀၉	၅၁	၁၆၂	၄,၇၅၉
မြို့ပြ	၅၀,၁၄၆	၄၃,၁၇၄	၃၇၆	၄၀၉	၄၀၂	၄၀၄	၄၀၉	၅၁	၁၆၂	၄,၇၅၉
ကျေးလက်	-	-	-	-	-	-	-	-	-	-

မြို့ပြ/ကျေးလက်	ကိုဏ်ဆောင်သည့်လက်မှတ်အမျိုးအစား									
	စုစုပေါင်း	နိုင်ငံသား စိစစ်ရေးကတ်	ဧည့်နိုင်ငံသား ကတ်	နိုင်ငံသားပြုခွင့် ရသူကတ်	အမျိုးသား မှတ်ပုံတင်ကတ်	သာသနာဝင် ကတ်	ယာယီ သက်သေခံကတ်	နိုင်ငံခြားသား မှတ်ပုံတင် လက်မှတ်	နိုင်ငံခြားသား နိုင်ငံကူး လက်မှတ်	မည်သည့် ကတ်မှ မကိုဏ်ဆောင်သူ
ကြည့်မြင်တိုင်မြို့နယ်	၉၅,၉၃၁	၇၅,၂၇၂	၁၈၁	၅၈၃	၁,၃၉၅	၅၁၃	၈၆၈	၅၆	၁၄၈	၁၆,၉၁၅
မြို့ပြ	၉၅,၉၃၁	၇၅,၂၇၂	၁၈၁	၅၈၃	၁,၃၉၅	၅၁၃	၈၆၈	၅၆	၁၄၈	၁၆,၉၁၅
ကျေးလက်	-	-	-	-	-	-	-	-	-	-
စမ်းချောင်းမြို့နယ်	၉၁,၀၉၆	၈၀,၇၁၃	၃၅၄	၃၇၂	၆၂၅	၁,၅၅၂	၁၈၅	၈၆	၂၄၅	၆,၉၆၄
မြို့ပြ	၉၁,၀၉၆	၈၀,၇၁၃	၃၅၄	၃၇၂	၆၂၅	၁,၅၅၂	၁၈၅	၈၆	၂၄၅	၆,၉၆၄
ကျေးလက်	-	-	-	-	-	-	-	-	-	-
လှိုင်မြို့နယ်	၁၄၄,၁၄၄	၁၂၀,၀၇၁	၆၆၄	၁,၄၉၅	၂,၉၁၃	၁,၀၃၈	၈၃၅	၃၁၈	၃၀၂	၁၆,၅၀၈
မြို့ပြ	၁၄၄,၁၄၄	၁၂၀,၀၇၁	၆၆၄	၁,၄၉၅	၂,၉၁၃	၁,၀၃၈	၈၃၅	၃၁၈	၃၀၂	၁၆,၅၀၈
ကျေးလက်	-	-	-	-	-	-	-	-	-	-
ကမာရွတ်မြို့နယ်	၇၇,၆၅၅	၆၉,၃၀၅	၂၆၇	၃၀၃	၂၇၇	၂၃၀	၁၉၉	၁၃၅	၉၇၄	၅,၉၆၅
မြို့ပြ	၇၇,၆၅၅	၆၉,၃၀၅	၂၆၇	၃၀၃	၂၇၇	၂၃၀	၁၉၉	၁၃၅	၉၇၄	၅,၉၆၅
ကျေးလက်	-	-	-	-	-	-	-	-	-	-
မရမ်းကုန်းမြို့နယ်	၁၇၅,၄၅၆	၁၃၉,၅၈၀	၃၄၃	၈၉၃	၃,၄၈၄	၂,၁၄၃	၁,၁၀၁	၃၅၈	၁,၂၇၄	၂၆,၂၈၀
မြို့ပြ	၁၇၅,၄၅၆	၁၃၉,၅၈၀	၃၄၃	၈၉၃	၃,၄၈၄	၂,၁၄၃	၁,၁၀၁	၃၅၈	၁,၂၇၄	၂၆,၂၈၀
ကျေးလက်	-	-	-	-	-	-	-	-	-	-
ဒဂုံမြို့နယ်	၂၂,၆၃၄	၁၉,၂၂၆	၁၁၂	၁၆၆	၁၃၅	၄၁၈	၇၄	၂၄	၇၁၇	၁,၇၆၂
မြို့ပြ	၂၂,၆၃၄	၁၉,၂၂၆	၁၁၂	၁၆၆	၁၃၅	၄၁၈	၇၄	၂၄	၇၁၇	၁,၇၆၂
ကျေးလက်	-	-	-	-	-	-	-	-	-	-
ဗဟန်းမြို့နယ်	၈၈,၄၆၆	၇၄,၁၅၆	၂၁၆	၂၃၇	၄၉၄	၃,၇၁၇	၃၂၁	၁၅၆	၁,၀၃၆	၈,၁၃၃
မြို့ပြ	၈၈,၄၆၆	၇၄,၁၅၆	၂၁၆	၂၃၇	၄၉၄	၃,၇၁၇	၃၂၁	၁၅၆	၁,၀၃၆	၈,၁၃၃
ကျေးလက်	-	-	-	-	-	-	-	-	-	-
ဆိပ်ကမ်းမြို့နယ်	၂,၅၂၄	၁,၉၆၁	-	၃	၂၁	၈၁	၆	-	၇	၄၄၅
မြို့ပြ	၂,၅၂၄	၁,၉၆၁	-	၃	၂၁	၈၁	၆	-	၇	၄၄၅
ကျေးလက်	-	-	-	-	-	-	-	-	-	-

မြန်မာနိုင်ငံလူ့ဦးရေနှင့်အိမ်အကြောင်းအရာသန်းခေါင်စာရင်း

သန်းခေါင်စာရင်းအစီရင်ခံစာ အတွဲ (၃ - ၄)

အပိုင်း (၉) မသန်စွမ်းမှုအကြောင်းအရာ

ဇယား (ဇ - ၁)။ မသန်စွမ်းရာခိုင်နှုန်းနှင့်မသန်စွမ်းမှုအမျိုးအစားအလိုက်လူဦးရေကို ကျား/မ အလိုက်၊ အသက်အုပ်စုအလိုက် ဖော်ပြသောဇယား

အသက်အုပ်စု	လူဦးရေစုစုပေါင်း				မသန်စွမ်းမှုအမျိုးအစား			
	စုစုပေါင်း	သန်စွမ်းသူဦးရေ	မသန်စွမ်းသူဦးရေ (မည်သည့်မသန်စွမ်းမှု အမျိုးအစားမဆို)	မသန်စွမ်း ရာခိုင်နှုန်း	အမြင်	အကြား	လမ်းလျှောက်/ အမြင့်တက်/ ပစ္စည်းကိုင်တွယ်	သင်ယူလေ့လာခြင်း/ မှတ်ဉာဏ်/ အာရုံစူးစိုက်ခြင်း
ကျား/မ	၇,၃၆၀,၇၀၃	၇,၁၁၀,၂၆၂	၂၅၀,၄၄၁	၃.၄	၁၂၅,၈၄၄	၆၂,၇၄၈	၁၀၉,၉၇၆	၇၈,၈၉၅
၀ - ၄	၅၂၃,၇၇၂	၅၁၇,၁၀၃	၆၆၆၆	၁.၃	၁,၀၁၆	၁,၀၁၄	၅,၂၇၃	၄,၆၃၁
၅ - ၉	၅၅၇,၃၀၂	၅၅၁,၉၆၃	၅,၃၃၉	၁.၀	၈၈၈	၁,၀၈၄	၂,၁၇၉	၃,၂၅၆
၁၀ - ၁၄	၆၄၄,၃၃၉	၆၃၇,၃၆၇	၆,၉၇၂	၁.၁	၁,၄၈၀	၁,၃၄၄	၂,၂၅၂	၄,၁၃၆
၁၅ - ၁၉	၇၂၃,၇၈၈	၇၁၇,၅၈၄	၆,၂၀၄	၀.၉	၁,၇၈၁	၁,၀၆၃	၁,၉၄၃	၃,၁၅၀
၂၀ - ၂၄	၇၆၈,၉၀၉	၇၆၃,၁၃၈	၅,၇၇၁	၀.၈	၁,၆၈၄	၁,၀၄၀	၁,၈၉၀	၂,၅၁၁
၂၅ - ၂၉	၆၈၃,၄၃၇	၆၇၇,၀၇၇	၆,၃၆၀	၀.၉	၁,၉၀၃	၁,၂၄၂	၂,၂၂၀	၂,၄၃၂
၃၀ - ၃၄	၆၂၁,၀၄၁	၆၁၃,၄၀၈	၇,၆၃၃	၁.၂	၂,၃၅၁	၁,၄၅၀	၂,၇၄၂	၂,၇၅၉
၃၅ - ၃၉	၅၄၅,၂၅၁	၅၃၆,၃၃၃	၈,၉၁၈	၁.၆	၃,၂၂၉	၁,၅၈၃	၃,၁၄၇	၂,၈၆၉
၄၀ - ၄၄	၅၀၄,၄၉၃	၄၉၀,၄၈၇	၁၄,၀၀၆	၂.၈	၇,၃၅၅	၂,၁၁၇	၄,၂၂၉	၃,၆၂၅
၄၅ - ၄၉	၄၅၃,၆၂၄	၄၃၄,၂၈၈	၁၉,၃၃၆	၄.၃	၁၁,၄၂၆	၂,၈၇၇	၅,၉၄၃	၄,၃၆၂
၅၀ - ၅၄	၃၈၁,၉၉၂	၃၅၉,၄၁၈	၂၂,၅၇၄	၅.၉	၁၃,၂၈၁	၃,၇၆၈	၇,၈၄၂	၄,၈၅၅
၅၅ - ၅၉	၃၀၇,၄၂၆	၂၈၃,၄၀၈	၂၄,၀၁၈	၇.၈	၁၃,၉၅၇	၄,၆၉၉	၉,၂၉၅	၅,၂၀၃
၆၀ - ၆၄	၂၂၉,၉၈၀	၂၀၅,၈၀၉	၂၄,၁၇၁	၁၀.၅	၁၃,၇၇၁	၅,၄၄၀	၁၀,၂၆၃	၅,၆၄၈
၆၅ - ၆၉	၁၅၉,၃၃၉	၁၃၆,၆၉၈	၂၂,၆၄၁	၁၄.၂	၁၂,၉၆၉	၅,၇၄၈	၁၀,၃၇၉	၅,၇၀၂
၇၀ - ၇၄	၉၉,၆၉၆	၇၉,၇၆၉	၁၉,၉၂၇	၂၀.၀	၁၁,၂၇၈	၆,၂၇၂	၉,၉၆၇	၅,၅၈၈
၇၅ - ၇၉	၇၈,၀၂၄	၅၇,၇၅၉	၂၀,၂၆၅	၂၆.၀	၁၁,၂၆၃	၇,၆၀၆	၁၁,၁၈၃	၆,၃၈၂
၈၀ - ၈၄	၄၅,၀၀၅	၂၉,၇၆၃	၁၅,၂၄၂	၃၃.၉	၈,၃၄၀	၆,၇၇၃	၉,၃၁၇	၅,၅၄၄
၈၅ - ၈၉	၂၂,၈၃၃	၁၃,၆၀၁	၉,၂၃၂	၄၀.၄	၅,၀၄၀	၄,၆၂၉	၆,၀၈၇	၃,၇၃၁
၉၀ နှစ်နှင့်အထက်	၁၀,၄၅၂	၅,၂၈၉	၅,၁၆၃	၄၉.၄	၂,၈၃၂	၂,၉၉၉	၃,၈၂၅	၂,၅၁၁

အသက်အုပ်စု	လူဦးရေစုစုပေါင်း				မသန်စွမ်းမှုအမျိုးအစား			
	စုစုပေါင်း	သန်စွမ်းသူဦးရေ	မသန်စွမ်းသူဦးရေ (မည်သည့်မသန်စွမ်းမှု အမျိုးအစားမဆို)	မသန်စွမ်း ရာခိုင်နှုန်း	အမြင်	အကြား	လမ်းလျှောက်/ အမြင့်တက်/ ပစ္စည်းကိုင်တွယ်	သင်ယူလေ့လာခြင်း/ မှတ်ဉာဏ်/ အာရုံစူးစိုက်ခြင်း
ကျား	၃,၅၁၆,၄၀၃	၃,၄၀၂,၅၈၈	၁၁၃,၈၁၅	၃.၂	၅၃,၀၀၁	၂၆,၈၃၀	၄၉,၉၁၈	၃၇,၀၉၇
၀ - ၄	၂၆၅,၉၁၇	၂၆၂,၄၉၆	၃,၄၂၁	၁.၃	၅၃၄	၅၃၁	၂,၇၀၆	၂,၃၆၂
၅ - ၉	၂၈၃,၄၆၁	၂၈၀,၅၂၅	၂,၉၃၆	၁.၀	၄၆၀	၅၇၆	၁,၁၉၁	၁,၈၃၀
၁၀ - ၁၄	၃၃၀,၇၈၇	၃၂၇,၀၄၃	၃,၇၄၄	၁.၁	၇၃၈	၆၇၈	၁,၁၉၉	၂,၂၇၉
၁၅ - ၁၉	၃၅၉,၇၅၈	၃၅၆,၄၂၂	၃,၃၃၆	၀.၉	၈၄၁	၅၇၆	၁,၀၆၉	၁,၈၀၂
၂၀ - ၂၄	၃၆၅,၈၆၈	၃၆၂,၇၄၄	၃,၁၂၄	၀.၉	၈၁၈	၅၂၆	၁,၀၇၉	၁,၄၄၅
၂၅ - ၂၉	၃၂၄,၇၆၃	၃၂၁,၃၀၉	၃,၄၅၄	၁.၁	၉၀၉	၆၀၉	၁,၃၄၀	၁,၃၇၇
၃၀ - ၃၄	၂၉၉,၆၂၆	၂၉၅,၃၄၈	၄,၂၇၈	၁.၄	၁,၁၆၃	၇၂၉	၁,၇၂၄	၁,၆၀၆
၃၅ - ၃၉	၂၅၉,၃၅၇	၂၅၄,၅၂၆	၄,၈၃၁	၁.၉	၁,၄၉၇	၇၉၀	၁,၉၆၇	၁,၆၁၆
၄၀ - ၄၄	၂၃၅,၁၉၆	၂၂၈,၁၃၂	၇,၀၆၄	၃.၀	၃,၁၈၅	၉၅၆	၂,၅၄၆	၂,၀၅၄
၄၅ - ၄၉	၂၀၈,၂၅၅	၁၉၈,၇၅၂	၉,၅၀၃	၄.၆	၅,၂၅၀	၁,၂၉၄	၃,၂၆၆	၂,၂၅၄
၅၀ - ၅၄	၁၇၂,၆၃၀	၁၆၁,၉၁၈	၁၀,၇၁၂	၆.၂	၅,၉၆၈	၁,၆၁၀	၄,၀၂၀	၂,၄၂၀
၅၅ - ၅၉	၁၃၆,၆၄၂	၁၂၅,၅၉၉	၁၁,၀၄၃	၈.၁	၆,၁၆၃	၂,၀၇၆	၄,၅၄၄	၂,၄၅၂
၆၀ - ၆၄	၁၀၁,၅၀၅	၉၀,၉၁၉	၁၀,၅၈၆	၁၀.၄	၅,၈၄၉	၂,၂၈၁	၄,၆၆၄	၂,၅၀၀
၆၅ - ၆၉	၆၈,၆၈၁	၅၉,၃၄၉	၉,၃၃၂	၁၃.၆	၅,၂၂၅	၂,၃၇၁	၄,၂၉၇	၂,၃၇၉
၇၀ - ၇၄	၄၂,၄၆၇	၃၄,၃၅၉	၈,၁၀၈	၁၉.၁	၄,၄၂၉	၂,၆၇၂	၃,၉၁၀	၂,၂၄၁
၇၅ - ၇၉	၃၂,၂၈၉	၂၄,၂၈၃	၈,၀၀၆	၂၄.၈	၄,၃၉၄	၃,၁၈၀	၄,၁၂၃	၂,၅၀၀
၈၀ - ၈၄	၁၇,၅၈၁	၁၁,၉၈၁	၅,၆၀၀	၃၁.၉	၃,၀၂၁	၂,၆၈၆	၃,၁၇၆	၁,၉၇၃
၈၅ - ၈၉	၈,၀၄၇	၄,၉၇၀	၃,၀၇၇	၃၈.၂	၁,၆၆၀	၁,၆၇၀	၁,၉၂၁	၁,၂၃၆
၉၀ နှစ်နှင့်အထက်	၃,၅၇၃	၁,၉၁၃	၁,၆၆၀	၄၆.၅	၈၉၇	၁,၀၁၉	၁,၁၇၆	၇၇၁

အသက်အုပ်စု	လူဦးရေစုစုပေါင်း				မသန်စွမ်းမှုအမျိုးအစား			
	စုစုပေါင်း	သန်စွမ်းသူဦးရေ	မသန်စွမ်းသူဦးရေ (မည်သည့်မသန်စွမ်းမှု အမျိုးအစားမဆို)	မသန်စွမ်း ရာခိုင်နှုန်း	အမြင်	အကြား	လမ်းလျှောက်/ အမြင့်တက်/ ပစ္စည်းကိုင်တွယ်	သင်ယူလေ့လာခြင်း/ မှတ်ဉာဏ်/ အာရုံစူးစိုက်ခြင်း
မ	၃,၈၄၄,၃၀၀	၃,၇၀၇,၆၇၄	၁၃၆,၆၂၆	၃.၆	၇၂,၈၄၃	၃၅,၉၁၈	၆၀,၀၅၈	၄၁,၇၉၈
၀ - ၄	၂၅၇,၈၅၅	၂၅၄,၆၀၇	၃,၂၄၈	၁.၃	၄၈၂	၄၈၃	၂,၅၆၇	၂,၂၆၉
၅ - ၉	၂၇၃,၈၄၁	၂၇၁,၄၃၈	၂,၄၀၃	၀.၉	၄၂၈	၅၀၈	၉၈၈	၁,၄၂၆
၁၀ - ၁၄	၃၁၃,၅၅၂	၃၁၀,၃၂၄	၃,၂၂၈	၁.၀	၇၄၂	၆၆၆	၁,၀၅၃	၁,၈၅၇
၁၅ - ၁၉	၃၆၄,၀၃၀	၃၆၁,၁၆၂	၂,၈၆၈	၀.၈	၉၄၀	၄၈၇	၈၇၄	၁,၃၄၈
၂၀ - ၂၄	၄၀၃,၀၄၁	၄၀၀,၃၉၄	၂,၆၄၇	၀.၇	၈၆၆	၅၁၄	၈၁၁	၁,၀၆၆
၂၅ - ၂၉	၃၅၈,၆၇၄	၃၅၅,၇၆၈	၂,၉၀၆	၀.၈	၉၉၄	၆၃၃	၈၈၀	၁,၀၅၅
၃၀ - ၃၄	၃၂၁,၄၁၅	၃၁၈,၀၆၀	၃,၃၅၅	၁.၀	၁,၁၈၈	၇၂၁	၁,၀၁၈	၁,၁၅၃
၃၅ - ၃၉	၂၈၅,၈၉၄	၂၈၁,၈၀၇	၄,၀၈၇	၁.၄	၁,၇၃၂	၇၉၃	၁,၁၈၀	၁,၂၅၃
၄၀ - ၄၄	၂၆၉,၂၉၇	၂၆၂,၃၅၅	၆,၉၄၂	၂.၆	၄,၁၇၀	၁,၁၆၁	၁,၆၈၃	၁,၅၇၁
၄၅ - ၄၉	၂၄၅,၃၆၉	၂၃၅,၅၃၆	၉,၈၃၃	၄.၀	၆,၁၇၆	၁,၅၈၃	၂,၆၇၇	၂,၁၀၈
၅၀ - ၅၄	၂၀၉,၃၆၂	၁၉၇,၅၀၀	၁၁,၈၆၂	၅.၇	၇,၃၁၃	၂,၁၅၈	၃,၈၂၂	၂,၄၃၅
၅၅ - ၅၉	၁၇၀,၇၈၄	၁၅၇,၈၀၉	၁၂,၉၇၅	၇.၆	၇,၇၉၄	၂,၆၂၃	၄,၇၅၁	၂,၇၅၁
၆၀ - ၆၄	၁၂၈,၄၇၅	၁၁၄,၈၉၀	၁၃,၅၈၅	၁၀.၆	၇,၉၂၂	၃,၁၅၉	၅,၅၉၉	၃,၁၄၈
၆၅ - ၆၉	၉၀,၆၅၈	၇၇,၃၄၉	၁၃,၃၀၉	၁၄.၇	၇,၇၄၄	၃,၃၇၇	၆,၀၈၂	၃,၃၂၃
၇၀ - ၇၄	၅၇,၂၂၉	၄၅,၄၁၀	၁၁,၈၁၉	၂၀.၇	၆,၈၄၉	၃,၆၀၀	၆,၀၅၇	၃,၃၄၇
၇၅ - ၇၉	၄၅,၇၃၅	၃၃,၄၇၆	၁၂,၂၅၉	၂၆.၈	၆,၈၆၉	၄,၄၂၆	၇,၀၆၀	၃,၈၈၂
၈၀ - ၈၄	၂၇,၄၂၄	၁၇,၇၈၂	၉,၆၄၂	၃၅.၂	၅,၃၁၉	၄,၀၈၇	၆,၁၄၁	၃,၅၇၁
၈၅ - ၈၉	၁၄,၇၈၆	၈,၆၃၁	၆,၁၅၅	၄၁.၆	၃,၃၈၀	၂,၉၅၉	၄,၁၆၆	၂,၄၉၅
၉၀ နှစ်နှင့်အထက်	၆,၈၇၉	၃,၃၇၆	၃,၅၀၃	၅၀.၉	၁,၉၃၅	၁,၉၈၀	၂,၆၄၉	၁,၇၄၀

ဇယား (၉ - ၂)။ မသန်စွမ်းရာခိုင်နှုန်းနှင့် မသန်စွမ်းမှုအမျိုးအစားအလိုက်လူဦးရေကို ကျား/မ အလိုက် မြို့နယ်အဆင့်ထိ ဖော်ပြသောဇယား

ကျား/မ	လူဦးရေစုစုပေါင်း				မသန်စွမ်းမှုအမျိုးအစား			
	စုစုပေါင်း	သန်စွမ်းသူဦးရေ	မသန်စွမ်းသူဦးရေ (မည်သည့်မသန်စွမ်းမှု အမျိုးအစားမဆို)	မသန်စွမ်း ရာခိုင်နှုန်း	အမြင်	အကြား	လမ်းလျှောက်/ အမြင့်တက်/ ပစ္စည်းကိုင်တွယ်	သင်ယူလေ့လာခြင်း/ မှတ်ဉာဏ်/ အာရုံစူးစိုက်ခြင်း
ရန်ကုန်တိုင်းဒေသကြီး	၇,၃၆၀,၇၀၃	၇,၁၁၀,၂၆၂	၂၅၀,၄၄၁	၃.၄	၁၂၅,၈၄၄	၆၂,၇၄၈	၁၀၉,၉၇၆	၇၈,၈၉၅
ကျား	၃,၅၁၆,၄၀၃	၃,၄၀၂,၅၈၈	၁၁၃,၈၁၅	၃.၂	၅၃,၀၀၁	၂၆,၈၃၀	၄၉,၉၁၈	၃၇,၀၉၇
မ	၃,၈၄၄,၃၀၀	၃,၇၀၇,၆၇၄	၁၃၆,၆၂၆	၃.၆	၇၂,၈၄၃	၃၅,၉၁၈	၆၀,၀၅၈	၄၁,၇၉၈
မြောက်ပိုင်းခရိုင်	၂,၆၀၆,၆၇၀	၂,၅၂၃,၂၁၈	၈၃,၄၅၂	၃.၂	၄၃,၇၃၂	၂၁,၁၅၅	၃၄,၃၄၇	၂၆,၇၄၈
ကျား	၁,၂၅၃,၀၈၂	၁,၂၁၃,၆၅၇	၃၉,၄၂၅	၃.၁	၁၈,၉၃၀	၉,၃၀၅	၁၆,၆၀၅	၁၃,၀၂၀
မ	၁,၃၅၃,၅၈၈	၁,၃၀၉,၅၆၁	၄၄,၀၂၇	၃.၃	၂၄,၈၀၂	၁၁,၈၅၀	၁၇,၇၄၂	၁၃,၇၂၈
အင်းစိန်မြို့နယ်	၃၀၅,၂၈၃	၂၉၆,၈၂၁	၈,၄၆၂	၂.၈	၃,၃၅၇	၂,၂၀၈	၄,၁၀၃	၃,၀၄၂
ကျား	၁၄၆,၁၅၈	၁၄၁,၉၈၉	၄,၁၆၉	၂.၉	၁,၄၆၅	၁,၀၁၅	၂,၀၅၄	၁,၆၄၄
မ	၁၅၉,၁၂၅	၁၅၄,၈၃၂	၄,၂၉၃	၂.၇	၁,၈၉၂	၁,၁၉၃	၂,၀၄၉	၁,၃၉၈
မင်္ဂလာဒုံမြို့နယ်	၃၃၁,၅၈၆	၃၂၀,၁၁၆	၁၁,၄၇၀	၃.၅	၆,၃၁၆	၂,၇၁၅	၅,၀၆၃	၃,၄၅၃
ကျား	၁၅၈,၂၅၉	၁၅၂,၈၁၃	၅,၄၄၆	၃.၄	၂,၆၈၉	၁,၁၆၈	၂,၄၉၇	၁,၇၈၇
မ	၁၇၃,၃၂၇	၁၆၇,၃၀၃	၆,၀၂၄	၃.၅	၃,၆၂၇	၁,၅၄၇	၂,၅၆၆	၁,၆၆၆
မှော်ဘီမြို့နယ်	၂၄၄,၆၀၇	၂၃၃,၀၈၁	၁၁,၅၂၆	၄.၇	၆,၉၇၀	၂,၈၁၂	၄,၂၈၄	၃,၃၀၇
ကျား	၁၂၀,၉၃၁	၁၁၅,၄၄၈	၅,၄၈၃	၄.၅	၃,၁၀၃	၁,၂၅၈	၂,၀၆၂	၁,၅၆၆
မ	၁၂၃,၆၇၆	၁၁၇,၆၃၃	၆,၀၄၃	၄.၉	၃,၈၆၇	၁,၅၅၄	၂,၂၂၂	၁,၇၄၁
လှည်းကူးမြို့နယ်	၂၇၀,၇၄၁	၂၅၇,၈၃၂	၁၂,၉၀၉	၄.၈	၇,၄၅၈	၃,၃၃၅	၄,၉၀၁	၄,၁၇၄
ကျား	၁၃၄,၀၈၇	၁၂၇,၇၇၂	၆,၃၁၅	၄.၇	၃,၄၃၉	၁,၅၃၁	၂,၄၁၈	၂,၀၀၇
မ	၁၃၆,၆၅၄	၁၃၀,၀၆၀	၆,၅၉၄	၄.၈	၄,၀၁၉	၁,၈၀၄	၂,၄၈၃	၂,၁၆၇
တိုက်ကြီးမြို့နယ်	၂၇၇,၂၆၈	၂၆၆,၇၉၀	၁၀,၄၇၈	၃.၈	၅,၇၈၁	၃,၁၇၂	၄,၁၉၈	၃,၈၃၀
ကျား	၁၃၄,၇၁၄	၁၂၉,၉၄၀	၄,၇၇၄	၃.၅	၂,၅၀၂	၁,၃၆၅	၁,၈၅၃	၁,၆၉၈
မ	၁၄၂,၅၅၄	၁၃၆,၈၅၀	၅,၇၀၄	၄.၀	၃,၂၇၉	၁,၈၀၇	၂,၃၄၅	၂,၁၃၂
ထန်းတပင်မြို့နယ်	၁၄၅,၇၉၂	၁၄၀,၇၈၈	၅,၀၀၄	၃.၄	၂,၉၁၉	၁,၃၄၅	၁,၉၈၇	၁,၅၅၇
ကျား	၇၁,၈၀၇	၆၉,၄၅၉	၂,၃၄၈	၃.၃	၁,၂၉၁	၆၀၃	၉၃၅	၇၀၉
မ	၇၃,၉၈၅	၇၁,၃၂၉	၂,၆၅၆	၃.၆	၁,၆၂၈	၇၄၂	၁,၀၅၂	၈၄၈

ကျား/မ	လူဦးရေစုစုပေါင်း				မသန်စွမ်းမှုအမျိုးအစား				
	စုစုပေါင်း	သန်စွမ်းသူဦးရေ	မသန်စွမ်းသူဦးရေ (မည်သည့်မသန်စွမ်းမှု အမျိုးအစားမဆို)	မသန်စွမ်း ရာခိုင်နှုန်း	အမြင်	အကြား	လမ်းလျှောက်/ အမြင်တက်/ ပစ္စည်းကိုင်တွယ်	သင်ယူလေ့လာခြင်း/ မှတ်ဉာဏ်/ အာရုံစူးစိုက်ခြင်း	
ရွှေပြည်သာမြို့နယ်	၃၄၃,၅၂၆	၃၃၅,၆၈၂	၇,၈၄၄	၂.၃	၃,၃၃၈	၁,၉၄၃	၃,၃၇၄	၂,၅၆၀	
ကျား	၁၆၄,၂၆၄	၁၆၀,၆၄၂	၃,၆၂၂	၂.၂	၁,၃၆၅	၈၃၄	၁,၆၁၀	၁,၂၇၂	
မ	၁၇၉,၂၆၂	၁၇၅,၀၄၀	၄,၂၂၂	၂.၄	၁,၉၇၃	၁,၁၀၉	၁,၇၆၄	၁,၂၈၈	
လှိုင်သာယာမြို့နယ်	၆၈၇,၈၆၇	၆၇၂,၁၀၈	၁၅,၇၅၉	၂.၃	၇,၅၉၃	၃,၆၂၅	၆,၄၃၇	၄,၈၂၅	
ကျား	၃၂၂,၈၆၂	၃၁၅,၅၉၄	၇,၂၆၈	၂.၃	၃,၀၇၆	၁,၅၃၁	၃,၁၇၆	၂,၃၃၇	
မ	၃၆၅,၀၀၅	၃၅၆,၅၁၄	၈,၄၉၁	၂.၃	၄,၅၁၇	၂,၀၉၄	၃,၂၆၁	၂,၄၈၈	
အရှေ့ပိုင်းခရိုင်	၂,၃၆၆,၆၅၉	၂,၂၈၅,၈၀၀	၈၀,၈၅၉	၃.၄	၃၉,၁၄၅	၂၀,၅၇၃	၃၆,၁၇၄	၂၃,၇၇၄	
ကျား	၁,၁၂၇,၁၆၉	၁,၀၉၁,၅၈၂	၃၅,၅၈၇	၃.၂	၁၅,၉၀၀	၈,၆၅၂	၁၅,၆၉၄	၁၀,၉၅၂	
မ	၁,၂၃၉,၄၉၀	၁,၁၉၄,၂၁၈	၄၅,၂၇၂	၃.၇	၂၃,၂၄၅	၁၁,၉၂၁	၂၀,၄၈၀	၁၂,၈၂၂	
သယ်နန်းကျွန်းမြို့နယ်	၂၀၉,၄၈၆	၂၀၃,၇၈၇	၅,၆၉၉	၂.၇	၂,၂၃၆	၁,၅၂၃	၂,၇၀၀	၁,၉၂၁	
ကျား	၉၈,၆၉၈	၉၆,၁၅၉	၂,၅၃၉	၂.၆	၈၇၀	၆၄၁	၁,၁၉၄	၉၂၁	
မ	၁၁၀,၇၈၈	၁၀၇,၆၂၈	၃,၁၆၀	၂.၉	၁,၃၆၆	၈၈၂	၁,၅၀၆	၁,၀၀၀	
ရန်ကင်းမြို့နယ်	၇၀,၉၄၆	၆၈,၉၈၁	၁,၉၆၅	၂.၈	၆၉၀	၅၁၃	၁,၁၂၂	၅၉၀	
ကျား	၃၂,၇၂၄	၃၁,၉၀၅	၈၁၉	၂.၅	၂၈၄	၁၉၈	၄၃၉	၂၅၇	
မ	၃၈,၂၂၂	၃၇,၀၇၆	၁,၁၄၆	၃.၀	၄၀၆	၃၁၅	၆၈၃	၃၃၃	
တောင်ဥက္ကလာပမြို့နယ်	၁၆၁,၁၂၆	၁၅၆,၇၅၆	၄,၃၇၀	၂.၇	၁,၉၆၀	၁,၂၆၃	၂,၁၀၄	၁,၂၈၈	
ကျား	၇၅,၅၄၇	၇၃,၆၉၂	၁,၈၅၅	၂.၅	၇၉၂	၅၂၃	၈၈၃	၅၇၃	
မ	၈၅,၅၇၉	၈၃,၀၆၄	၂,၅၁၅	၂.၉	၁,၁၆၈	၇၄၀	၁,၂၂၁	၇၁၅	
မြောက်ဥက္ကလာပမြို့နယ်	၃၃၃,၂၉၃	၃၂၂,၈၅၁	၁၀,၄၄၂	၃.၁	၄,၈၄၅	၂,၆၂၀	၄,၈၈၁	၂,၉၃၅	
ကျား	၁၅၆,၃၄၀	၁၅၁,၇၄၉	၄,၅၉၁	၂.၉	၁,၉၃၄	၁,၀၈၅	၂,၁၅၅	၁,၄၀၁	
မ	၁၇၆,၉၅၃	၁၇၁,၁၀၂	၅,၈၅၁	၃.၃	၂,၉၁၁	၁,၅၃၅	၂,၇၂၆	၁,၅၃၄	
သာကေတမြို့နယ်	၂၂၀,၅၅၆	၂၁၂,၈၉၂	၇,၆၆၄	၃.၅	၃,၈၉၂	၁,၉၆၂	၃,၄၄၃	၂,၂၀၂	
ကျား	၁၀၇,၂၉၀	၁၀၃,၉၇၂	၃,၃၁၈	၃.၁	၁,၅၁၈	၈၁၃	၁,၄၆၅	၁,၀၀၅	
မ	၁၁၃,၂၆၆	၁၀၈,၉၂၀	၄,၃၄၆	၃.၈	၂,၃၇၄	၁,၁၄၉	၁,၉၇၈	၁,၁၉၇	
ဒေါပုံမြို့နယ်	၇၅,၃၂၅	၇၂,၈၂၂	၂,၅၀၃	၃.၃	၁,၂၉၇	၆၅၆	၁,၀၇၃	၇၈၁	
ကျား	၃၆,၇၄၅	၃၅,၅၉၄	၁,၁၅၁	၃.၁	၅၆၁	၂၉၃	၅၀၄	၃၈၀	
မ	၃၈,၅၈၀	၃၇,၂၂၈	၁,၃၅၂	၃.၅	၇၃၆	၃၆၃	၅၆၉	၄၀၁	

ကျား/မ	လူဦးရေစုစုပေါင်း				မသန်စွမ်းမှုအမျိုးအစား			
	စုစုပေါင်း	သန်စွမ်းသူဦးရေ	မသန်စွမ်းသူဦးရေ (မည်သည့်မသန်စွမ်းမှု အမျိုးအစားမဆို)	မသန်စွမ်း ရာခိုင်နှုန်း	အမြင်	အကြား	လမ်းလျှောက်/ အမြင်တက်/ ပစ္စည်းကိုင်တွယ်	သင်ယူလေ့လာခြင်း/ မှတ်ဉာဏ်/ အာရုံစူးစိုက်ခြင်း
တာမွေမြို့နယ်	၁၆၅,၃၁၃	၁၆၀,၇၇၅	၄,၅၃၈	၂.၇	၂,၁၈၃	၁,၂၆၆	၂,၁၆၃	၁,၃၆၇
ကျား	၇၄,၆၆၂	၇၂,၈၂၀	၁,၈၄၂	၂.၅	၇၈၆	၄၇၃	၈၅၂	၅၉၁
မ	၉၀,၆၅၁	၈၇,၉၅၅	၂,၆၉၆	၃.၀	၁,၃၉၇	၇၉၃	၁,၃၁၁	၇၇၆
ပုဇွန်တောင်မြို့နယ်	၄၈,၄၅၅	၄၆,၁၃၉	၂,၃၁၆	၄.၈	၁,၄၅၄	၅၇၇	၉၈၅	၆၃၆
ကျား	၂၂,၁၃၁	၂၁,၁၄၃	၉၈၈	၄.၅	၅၉၉	၂၄၈	၃၈၂	၂၇၁
မ	၂၆,၃၂၄	၂၄,၉၉၆	၁,၃၂၈	၅.၀	၈၅၅	၃၂၉	၆၀၃	၃၆၅
ဗိုလ်တထောင်မြို့နယ်	၄၀,၉၉၅	၃၉,၃၆၂	၁,၆၃၃	၄.၀	၈၅၁	၄၃၃	၇၀၂	၄၇၄
ကျား	၁၉,၄၁၆	၁၈,၇၄၄	၆၇၂	၃.၅	၃၄၀	၁၇၆	၂၇၇	၂၀၁
မ	၂၁,၅၇၉	၂၀,၆၁၈	၉၆၁	၄.၅	၅၁၁	၂၅၇	၄၂၅	၂၇၃
ဒဂုံမြို့သစ် (တောင်ပိုင်း)	၃၇၁,၆၄၆	၃၅၇,၇၇၁	၁၃,၈၇၅	၃.၇	၇,၃၂၄	၃,၁၃၉	၅,၈၁၆	၃,၇၉၉
ကျား	၁၈၁,၁၄၀	၁၇၄,၈၉၈	၆,၂၄၂	၃.၄	၃,၀၂၁	၁,၃၃၅	၂,၆၄၀	၁,၇၂၄
မ	၁၉၀,၅၀၆	၁၈၂,၈၇၃	၇,၆၃၃	၄.၀	၄,၃၀၃	၁,၈၀၄	၃,၁၇၆	၂,၀၇၅
ဒဂုံမြို့သစ် (မြောက်ပိုင်း)	၂၀၃,၉၄၈	၁၉၇,၂၀၄	၆,၇၄၄	၃.၃	၂,၇၅၅	၁,၉၂၉	၃,၂၁၁	၁,၈၇၇
ကျား	၉၆,၃၈၈	၉၃,၃၆၀	၃,၀၂၈	၃.၁	၁,၁၄၈	၈၅၅	၁,၄၁၇	၉၀၅
မ	၁၀၇,၅၆၀	၁၀၃,၈၄၄	၃,၇၁၆	၃.၅	၁,၆၀၇	၁,၀၇၄	၁,၇၉၄	၉၇၂
ဒဂုံမြို့သစ် (အရှေ့ပိုင်း)	၁၆၅,၆၂၈	၁၅၆,၄၈၅	၉,၁၄၃	၅.၅	၄,၈၈၆	၂,၀၉၆	၃,၆၆၉	၂,၇၄၉
ကျား	၈၀,၈၆၁	၇၆,၇၂၉	၄,၁၃၂	၅.၁	၂,၀၅၈	၉၁၀	၁,၆၂၂	၁,၂၇၃
မ	၈၄,၇၆၇	၇၉,၇၅၆	၅,၀၁၁	၅.၉	၂,၈၂၈	၁,၁၈၆	၂,၀၄၇	၁,၄၇၆
ဒဂုံမြို့သစ် (ဆိပ်ကမ်း)	၁၆၇,၄၄၈	၁၆၁,၈၈၇	၅,၅၆၁	၃.၃	၂,၇၇၁	၁,၂၇၃	၂,၁၃၁	၁,၆၅၂
ကျား	၈၂,၆၉၇	၈၀,၁၄၅	၂,၅၅၂	၃.၁	၁,၁၈၈	၅၇၅	၁,၀၁၉	၇၉၁
မ	၈၄,၇၅၁	၈၁,၇၄၂	၃,၀၀၉	၃.၆	၁,၅၈၃	၆၉၈	၁,၁၁၂	၈၆၁
မင်္ဂလာတောင်ညွန့်မြို့နယ်	၁၃၂,၄၉၄	၁၂၈,၀၈၈	၄,၄၀၆	၃.၃	၂,၀၀၁	၁,၃၂၃	၂,၁၇၄	၁,၅၀၃
ကျား	၆၂,၅၃၀	၆၀,၆၇၂	၁,၈၅၈	၃.၀	၈၀၁	၅၂၇	၈၄၅	၆၅၉
မ	၆၉,၉၆၄	၆၇,၄၁၆	၂,၅၄၈	၃.၆	၁,၂၀၀	၇၉၆	၁,၃၂၉	၈၄၄
တောင်ပိုင်းခရိုင်	၁,၄၁၇,၇၂၄	၁,၃၆၀,၄၂၁	၅၇,၃၀၃	၄.၀	၃၀,၄၂၂	၁၃,၄၆၀	၂၄,၇၃၉	၁၉,၈၃၉
ကျား	၆၈၉,၆၈၅	၆၆၃,၂၅၅	၂၆,၄၃၀	၃.၈	၁၃,၀၁၇	၅,၈၁၄	၁၁,၅၀၄	၉,၂၈၄
မ	၇၂၈,၀၃၉	၆၉၇,၁၆၆	၃၀,၈၇၃	၄.၂	၁၇,၄၀၅	၇,၆၄၆	၁၃,၂၃၅	၁၀,၅၅၅

ကျား/မ	လူဦးရေစုစုပေါင်း				မသန်စွမ်းမှုအမျိုးအစား			
	စုစုပေါင်း	သန်စွမ်းသူဦးရေ	မသန်စွမ်းသူဦးရေ (မည်သည့်မသန်စွမ်းမှု အမျိုးအစားမဆို)	မသန်စွမ်း ရာခိုင်နှုန်း	အမြင်	အကြား	လမ်းလျှောက်/ အမြင့်တက်/ ပစ္စည်းကိုင်တွယ်	သင်ယူလေ့လာခြင်း/ မှတ်ဉာဏ်/ အာရုံစူးစိုက်ခြင်း
သန်လျင်မြို့နယ်	၂၆၈,၀၆၃	၂၅၈,၉၁၉	၉,၁၄၄	၃.၄	၄,၅၃၁	၁,၈၆၂	၄,၀၂၄	၃,၁၄၉
ကျား	၁၃၀,၅၃၇	၁၂၆,၄၀၇	၄,၁၃၀	၃.၂	၁,၈၃၉	၇၈၅	၁,၈၉၄	၁,၄၆၆
မ	၁၃၇,၅၂၆	၁၃၂,၅၁၂	၅,၀၁၄	၃.၆	၂,၆၉၂	၁,၀၇၇	၂,၁၃၀	၁,၆၈၃
ကျောက်တန်းမြို့နယ်	၁၃၂,၇၆၅	၁၂၈,၉၁၅	၃,၈၅၀	၂.၉	၁,၇၀၂	၉၄၃	၁,၇၆၂	၁,၄၀၇
ကျား	၆၄,၃၇၈	၆၂,၅၃၁	၁,၈၄၇	၂.၉	၇၃၉	၄၂၃	၈၅၆	၆၈၇
မ	၆၈,၃၈၇	၆၆,၃၈၄	၂,၀၀၃	၂.၉	၉၆၃	၅၂၀	၉၀၆	၇၂၀
သုံးခွဲမြို့နယ်	၁၅၇,၈၇၆	၁၅၁,၈၂၆	၆,၀၅၀	၃.၈	၃,၀၉၅	၁,၃၈၄	၂,၇၆၅	၁,၈၆၁
ကျား	၇၅,၄၉၂	၇၂,၇၀၅	၂,၇၈၇	၃.၇	၁,၃၄၀	၆၀၉	၁,၂၇၂	၈၇၄
မ	၈၂,၃၈၄	၇၉,၁၂၁	၃,၂၆၃	၄.၀	၁,၇၅၅	၇၇၅	၁,၄၉၃	၉၈၇
ခရမ်းမြို့နယ်	၁၅၈,၀၁၉	၁၅၂,၂၆၈	၅,၇၅၁	၃.၆	၂,၇၇၂	၁,၃၉၄	၂,၅၅၇	၁,၉၆၀
ကျား	၇၅,၅၁၀	၇၂,၈၄၇	၂,၆၆၃	၃.၅	၁,၁၉၉	၅၆၈	၁,၁၉၆	၉၂၃
မ	၈၂,၅၀၉	၇၉,၄၂၁	၃,၀၈၈	၃.၇	၁,၅၇၃	၈၂၆	၁,၃၆၁	၁,၀၃၇
တွံတေးမြို့နယ်	၂၂၆,၈၃၆	၂၁၈,၅၆၇	၈,၂၆၉	၃.၆	၄,၃၆၅	၂,၀၂၈	၃,၆၇၆	၃,၀၅၃
ကျား	၁၁၁,၂၅၁	၁၀၇,၃၅၈	၃,၈၉၃	၃.၅	၁,၉၀၅	၉၁၀	၁,၇၃၄	၁,၄၃၃
မ	၁၁၅,၅၈၅	၁၁၁,၂၀၉	၄,၃၇၆	၃.၈	၂,၄၆၀	၁,၁၁၈	၁,၉၄၂	၁,၆၂၀
ကျော့မှူးမြို့နယ်	၁၁၉,၀၅၀	၁၁၁,၃၆၅	၇,၆၈၅	၆.၅	၄,၇၆၁	၁,၈၆၅	၃,၁၂၄	၂,၉၄၇
ကျား	၅၈,၂၉၉	၅၄,၇၅၆	၃,၅၄၃	၆.၁	၂,၁၀၁	၈၁၄	၁,၃၇၈	၁,၃၅၄
မ	၆၀,၇၅၁	၅၆,၆၀၉	၄,၁၄၂	၆.၈	၂,၆၆၀	၁,၀၅၁	၁,၇၄၆	၁,၅၉၃
ကွမ်းခြံကုန်းမြို့နယ်	၁၁၁,၆၃၂	၁၀၄,၈၉၃	၆,၇၃၉	၆.၀	၃,၈၉၅	၁,၆၀၆	၂,၅၇၆	၂,၅၅၁
ကျား	၅၄,၁၀၇	၅၁,၁၀၇	၃,၀၀၀	၅.၅	၁,၆၂၇	၆၇၀	၁,၁၅၆	၁,၁၇၅
မ	၅၇,၅၂၅	၅၃,၇၈၆	၃,၇၃၉	၆.၅	၂,၂၆၈	၉၃၆	၁,၄၂၀	၁,၃၇၆
ဒလမြို့နယ်	၁၇၂,၈၅၇	၁၆၆,၂၀၁	၆,၆၅၆	၃.၉	၃,၅၇၄	၁,၆၃၄	၂,၉၇၂	၂,၀၄၅
ကျား	၈၄,၆၇၁	၈၁,၆၁၉	၃,၀၅၂	၃.၆	၁,၄၇၉	၆၉၂	၁,၄၂၀	၉၆၈
မ	၈၈,၁၈၆	၈၄,၅၈၂	၃,၆၀၄	၄.၁	၂,၀၉၅	၉၄၂	၁,၅၅၂	၁,၀၇၇
ဆိပ်ကြီး/ခနောင်တိုမြို့နယ်	၃၄,၀၀၃	၃၂,၄၄၇	၁,၅၅၆	၄.၆	၈၅၅	၃၈၁	၆၆၅	၄၂၅
ကျား	၁၇,၀၆၈	၁၆,၃၇၉	၆၈၉	၄.၀	၃၂၂	၁၆၆	၂၉၇	၁၇၅
မ	၁၆,၉၃၅	၁၆,၀၆၈	၈၈၇	၅.၁	၅၃၃	၂၁၅	၃၆၈	၂၅၀

ကျား/မ	လူဦးရေစုစုပေါင်း				မသန်စွမ်းမှုအမျိုးအစား				
	စုစုပေါင်း	သန်စွမ်းသူဦးရေ	မသန်စွမ်းသူဦးရေ (မည်သည့်မသန်စွမ်းမှု အမျိုးအစားမဆို)	မသန်စွမ်း ရာခိုင်နှုန်း	အမြင်	အကြား	လမ်းလျှောက်/ အမြင်တက်/ ပစ္စည်းကိုင်တွယ်	သင်ယူလေ့လာခြင်း/ မှတ်ဉာဏ်/ အာရုံစူးစိုက်ခြင်း	
ကိုကိုးကျွန်းမြို့နယ်	၁,၉၄၀	၁,၇၆၀	၁၈၀	၉.၃	၁၄၀	၃၄	၂၄	၁၃	
ကျား	၁,၂၉၄	၁,၁၆၄	၁၃၀	၁၀.၀	၁၀၆	၂၆	၁၇	၈	
မ	၆၄၆	၅၉၆	၅၀	၇.၇	၃၄	၈	၇	၅	
တံတားမြို့နယ်ခွဲ	၃၄,၆၈၃	၃၃,၂၆၀	၁,၄၂၃	၄.၁	၇၆၂	၃၂၉	၅၉၄	၄၂၈	
ကျား	၁၇,၀၇၈	၁၆,၃၈၂	၆၉၆	၄.၁	၃၆၀	၁၅၁	၂၈၄	၂၂၁	
မ	၁၇,၆၀၅	၁၆,၈၇၈	၇၂၇	၄.၁	၄၀၂	၁၇၈	၃၁၀	၂၀၇	
အနောက်ပိုင်းခရိုင်	၉၆၉,၆၅၀	၉၄၀,၈၂၃	၂၈,၈၂၇	၃.၀	၁၂,၅၅၅	၇,၅၆၀	၁၄,၇၁၆	၈,၅၃၄	
ကျား	၄၄၆,၄၆၇	၄၃၄,၀၉၄	၁၂,၃၇၃	၂.၈	၅,၁၅၄	၃,၀၅၉	၆,၁၁၅	၃,၈၄၁	
မ	၅၂၃,၁၈၃	၅၀၆,၇၂၉	၁၆,၄၅၄	၃.၁	၇,၃၉၁	၄,၅၀၁	၈,၆၀၁	၄,၆၉၃	
ကျောက်တံတားမြို့နယ်	၂၉,၈၅၃	၂၈,၄၉၅	၁,၃၅၈	၄.၅	၆၀၈	၃၈၄	၇၅၄	၅၀၀	
ကျား	၁၃,၇၇၇	၁၃,၂၁၆	၅၆၁	၄.၁	၂၅၄	၁၅၃	၂၇၂	၂၁၂	
မ	၁၆,၀၇၆	၁၅,၂၇၉	၇၉၇	၅.၀	၃၅၄	၂၃၁	၄၈၂	၂၈၈	
ပန်းဘဲတန်းမြို့နယ်	၃၃,၃၃၆	၃၂,၀၈၈	၁,၂၄၈	၃.၇	၄၀၇	၃၃၁	၇၄၂	၅၂၀	
ကျား	၁၅,၁၇၁	၁၄,၆၉၄	၄၇၇	၃.၁	၁၅၈	၁၂၄	၂၅၂	၂၀၅	
မ	၁၈,၁၆၅	၁၇,၃၉၄	၈၇၁	၄.၈	၂၄၉	၂၀၇	၄၉၀	၃၁၅	
လမ်းမတော်မြို့နယ်	၄၇,၁၆၀	၄၅,၆၄၄	၁,၅၁၆	၃.၂	၅၉၀	၅၂၈	၁,၀၃၄	၆၂၂	
ကျား	၂၀,၁၈၀	၁၉,၄၇၄	၇၀၆	၃.၅	၃၀၃	၂၆၅	၄၈၉	၃၂၄	
မ	၂၆,၉၈၀	၂၆,၁၇၀	၈၁၀	၃.၀	၂၈၇	၂၆၃	၅၄၅	၂၉၈	
လသာမြို့နယ်	၂၅,၀၅၇	၂၃,၈၇၀	၁,၁၈၇	၄.၇	၄၉၈	၃၁၄	၇၂၆	၃၄၃	
ကျား	၁၀,၇၂၈	၁၀,၂၁၂	၅၁၆	၄.၈	၂၀၃	၁၂၀	၃၁၆	၁၅၃	
မ	၁၄,၃၂၉	၁၃,၆၅၈	၆၇၁	၄.၇	၂၉၅	၁၉၄	၄၁၀	၁၉၀	
အလုံမြို့နယ်	၅၅,၄၈၂	၅၄,၀၉၀	၁,၃၉၂	၂.၅	၄၈၄	၄၃၂	၈၀၇	၄၇၀	
ကျား	၂၅,၅၅၁	၂၄,၉၇၇	၅၇၄	၂.၂	၁၉၈	၁၇၁	၃၂၀	၁၉၁	
မ	၂၉,၉၃၁	၂၉,၁၁၃	၈၁၈	၂.၇	၂၈၆	၂၆၁	၄၈၇	၂၇၉	
ကြည့်မြင်တိုင်မြို့နယ်	၁၁၁,၅၁၄	၁၀၆,၃၆၆	၅,၁၄၈	၄.၆	၃,၁၈၈	၉၈၈	၁,၈၈၂	၁,၀၂၁	
ကျား	၅၂,၆၂၇	၅၀,၄၁၃	၂,၂၁၄	၄.၂	၁,၃၀၃	၄၀၂	၇၉၈	၄၄၄	
မ	၅၈,၈၈၇	၅၅,၉၅၃	၂,၉၃၄	၅.၀	၁,၈၈၅	၅၈၆	၁,၀၈၄	၅၇၇	

ကျား/မ	လူဦးရေစုစုပေါင်း				မသန်စွမ်းမှုအမျိုးအစား			
	စုစုပေါင်း	သန်စွမ်းသူဦးရေ	မသန်စွမ်းသူဦးရေ (မည်သည့်မသန်စွမ်းမှု အမျိုးအစားမဆို)	မသန်စွမ်း ရာခိုင်နှုန်း	အမြင်	အကြား	လမ်းလျှောက်/ အမြင့်တက်/ ပစ္စည်းကိုင်တွယ်	သင်ယူလေ့လာခြင်း/ မှတ်ဉာဏ်/ အာရုံစူးစိုက်ခြင်း
စမ်းချောင်းမြို့နယ်	၉၉,၆၁၉	၉၇,၃၀၉	၂,၃၁၀	၂.၃	၉၂၅	၆၄၁	၁,၁၉၃	၇၄၅
ကျား	၄၃,၉၉၃	၄၂,၉၉၇	၉၉၆	၂.၃	၃၇၈	၂၄၇	၄၈၂	၃၅၃
မ	၅၅,၆၂၆	၅၄,၃၁၂	၁,၃၁၄	၂.၄	၅၄၇	၃၉၄	၇၁၁	၃၉၂
လှိုင်မြို့နယ်	၁၆၀,၃၀၇	၁၅၅,၄၈၅	၄,၈၂၂	၃.၀	၂,၃၇၄	၁,၃၃၄	၂,၂၃၄	၁,၃၄၄
ကျား	၇၅,၀၂၉	၇၂,၉၅၀	၂,၀၇၉	၂.၈	၉၆၄	၅၆၂	၉၃၅	၆၀၂
မ	၈၅,၂၇၈	၈၂,၅၃၅	၂,၇၄၃	၃.၂	၁,၄၁၀	၇၇၂	၁,၃၉၉	၇၄၂
ကမာရွတ်မြို့နယ်	၈၄,၅၆၉	၈၃,၀၄၁	၁,၅၂၈	၁.၈	၄၇၉	၄၇၂	၈၅၇	၄၄၄
ကျား	၃၆,၉၅၈	၃၆,၂၈၁	၆၇၇	၁.၈	၂၁၀	၁၉၇	၃၆၄	၂၂၄
မ	၄၇,၆၁၁	၄၆,၇၆၀	၈၅၁	၁.၈	၂၆၉	၂၇၅	၄၉၃	၂၂၀
မရမ်းကုန်းမြို့နယ်	၁၉၈,၁၁၃	၁၉၂,၇၄၄	၅,၃၆၉	၂.၇	၂,၀၇၅	၁,၂၇၈	၂,၈၀၆	၁,၆၇၀
ကျား	၉၃,၃၉၂	၉၁,၀၅၁	၂,၃၄၁	၂.၅	၈၁၇	၄၉၄	၁,၂၀၁	၇၅၃
မ	၁၀၄,၇၂၁	၁၀၁,၆၉၃	၃,၀၂၈	၂.၉	၁,၂၅၈	၇၈၄	၁,၆၀၅	၉၁၇
ဒဂုံမြို့နယ်	၂၅,၀၈၂	၂၄,၅၄၅	၅၃၇	၂.၁	၁၄၀	၁၈၄	၃၂၃	၁၇၉
ကျား	၁၁,၈၄၆	၁၁,၆၂၆	၂၂၀	၁.၉	၄၅	၆၃	၁၃၅	၉၀
မ	၁၃,၂၃၆	၁၂,၉၁၉	၃၁၇	၂.၄	၉၅	၁၂၁	၁၈၈	၈၉
ဗဟန်းမြို့နယ်	၉၆,၇၃၂	၉၄,၃၅၇	၂,၃၇၅	၂.၅	၇၆၉	၆၆၃	၁,၃၃၄	၆၆၇
ကျား	၄၅,၅၁၈	၄၄,၅၂၇	၉၉၁	၂.၂	၃၁၅	၂၅၄	၅၄၁	၂၈၆
မ	၅၁,၂၁၄	၄၉,၈၃၀	၁,၃၈၄	၂.၇	၄၅၄	၄၀၉	၇၉၃	၃၈၁
ဆိပ်ကမ်းမြို့နယ်	၂,၈၂၆	၂,၇၈၉	၃၇	၁.၃	၈	၁၁	၂၄	၉
ကျား	၁,၆၉၇	၁,၆၆၆	၂၁	၁.၂	၆	၇	၁၀	၄
မ	၁,၁၂၉	၁,၁၂၃	၆	၀.၅	၂	၄	၁၄	၅

မြန်မာနိုင်ငံလူ့ဦးရေနှင့်အိမ်အကြောင်းအရာသန်းခေါင်စာရင်း

သန်းခေါင်စာရင်းအစီရင်ခံစာ အတွဲ (၃ - ၅)

အပိုင်း (၅) အိမ်အကြောင်းအရာ

ဇယား (၅ - ၁)။ နေအိမ်အမျိုးအစားအလိုက် အိမ်ထောင်စုအရေအတွက်ကို ဖော်ပြသောဇယား

တိုင်းဒေသကြီး/ခရိုင်/မြို့နယ်	နေအိမ်အမျိုးအစား								
	စုစုပေါင်း	ကွန်ကရစ်/တိုက်ခန်း/တိုက်ခန်းတွဲ	ဘန်ဂလို/တိုက်အိမ်	တိုက်ခံအိမ်	ပျဉ်ထောင်အိမ်/သစ်သားအိမ်	ဝါးအိမ်	၂-၃ နှစ်ခံတံအိမ်	၁ နှစ်ခံတံအိမ်	အခြား
ရန်ကုန်တိုင်းဒေသကြီး	၁,၅၈၂,၉၄၄	၂၆၆,၈၆၄	၁၁၇,၀၄၇	၁၅၀,၆၄၁	၆၅၉,၄၂၃	၃၄၄,၄၁၉	၁၇,၀၃၉	၁၁,၈၆၅	၁၅,၆၄၆
မြောက်ပိုင်းခရိုင်	၅၆၆,၁၆၇	၄၁,၃၇၈	၄၀,၅၄၄	၆၀,၁၃၂	၂၆၅,၈၄၇	၁၃၈,၃၄၀	၇,၅၁၇	၅,၈၄၃	၆,၅၆၆
အင်းစိန်မြို့နယ်	၆၁,၆၇၆	၆,၁၇၄	၆,၇၈၅	၁၂,၂၇၄	၂၈,၆၂၇	၆,၇၄၆	၂၆၀	၂၂၆	၅၈၄
မင်္ဂလာဒုံမြို့နယ်	၆၆,၃၀၃	၈,၄၀၄	၇,၄၄၅	၁၀,၃၂၉	၂၈,၆၇၅	၉,၈၁၈	၄၃၃	၂၁၆	၉၈၃
ဗဟန်းမြို့နယ်	၅၆,၄၆၉	၄,၁၃၇	၄,၁၈၀	၄,၂၈၄	၂၃,၉၂၇	၁၈,၁၈၆	၆၃၈	၅၇၆	၅၄၁
လှည်းကူးမြို့နယ်	၅၈,၀၂၃	၃,၉၇၉	၃,၈၁၀	၃,၇၄၀	၂၇,၀၃၅	၁၆,၉၁၃	၁,၁၅၀	၈၅၆	၅၄၀
တိုက်ကြီးမြို့နယ်	၆၆,၉၉၉	၁,၅၃၇	၂,၂၆၀	၃,၉၃၂	၃၃,၃၂၅	၂၂,၈၉၀	၁,၄၁၈	၁,၃၂၃	၃၁၄
ထန်းတပင်မြို့နယ်	၃၄,၂၁၁	၁၅၈	၆၂၀	၁,၀၉၁	၁၅,၉၄၁	၁၅,၂၀၇	၄၂၁	၃၃၅	၄၃၈
ရွှေပြည်သာမြို့နယ်	၇၃,၇၇၅	၂,၇၀၀	၅,၈၃၈	၇,၃၂၁	၃၈,၇၇၉	၁၆,၂၇၈	၁,၀၇၄	၇၁၂	၁,၀၇၃
လှိုင်သာယာမြို့နယ်	၁၄၈,၇၁၁	၁၄,၂၈၉	၉,၆၀၆	၁၇,၁၆၁	၆၉,၅၃၈	၃၂,၃၀၂	၂,၁၂၃	၁,၅၉၉	၂,၀၉၃
အရှေ့ပိုင်းခရိုင်	၄၈၆,၇၉၀	၁၁၂,၆၆၆	၄၇,၅၈၈	၅၄,၇၇၂	၂၁၁,၆၅၃	၄၇,၆၄၄	၃,၇၈၁	၂,၅၆၆	၆,၁၂၀
သယ်နန်းကျွန်းမြို့နယ်	၄၃,၃၂၀	၁၅,၅၄၉	၄,၇၉၂	၅,၁၁၀	၁၅,၉၀၈	၁,၀၂၈	၂၃၁	၁၃၉	၅၆၃
ရန်ကင်းမြို့နယ်	၁၄,၆၃၇	၆,၄၆၀	၁,၈၃၇	၁,၆၂၀	၄,၂၉၀	၁၉၄	၇၆	၂၃	၁၃၇
တောင်ဥက္ကလာပမြို့နယ်	၃၂,၇၂၅	၂,၂၉၉	၅,၈၀၉	၇,၀၉၃	၁၅,၈၂၉	၁,၃၄၈	၈၉	၃၄	၂၂၄
မြောက်ဥက္ကလာပမြို့နယ်	၆၄,၇၅၆	၂,၀၉၆	၈,၆၃၃	၁၀,၆၄၂	၃၆,၄၅၉	၅,၆၇၉	၄၃၀	၉၀	၇၂၇
သာကေတမြို့နယ်	၄၅,၄၅၆	၃,၈၆၈	၃,၄၅၄	၈,၀၁၅	၂၇,၀၃၀	၂,၁၇၄	၁၈၁	၂၂၅	၅၀၉
ဒေါပုံမြို့နယ်	၁၄,၄၀၉	၂,၃၅၆	၉၄၈	၂,၂၆၃	၈,၀၈၈	၅၇၉	၁၃	၂၈	၁၃၄
တာမွေမြို့နယ်	၃၅,၃၆၀	၂၉,၂၆၁	၂,၀၂၂	၁,၃၄၀	၂,၃၆၂	၁၇၂	၅၈	၁၅	၁၃၀
ပုဇွန်တောင်မြို့နယ်	၁၀,၃၀၆	၈,၄၆၀	၄၃၄	၇၆၉	၄၈၀	၁၀၇	၆	၁	၄၉
ဗိုလ်တထောင်မြို့နယ်	၈,၃၉၇	၆,၉၈၆	၂၇၇	၂၉၀	၆၃၀	၁၅၉	-	၅	၅၀
ဒဂုံမြို့သစ်(တောင်ပိုင်း)	၇၆,၉၈၄	၃,၂၉၁	၄,၈၅၅	၇,၀၉၈	၄၆,၈၆၀	၁၁,၇၉၀	၈၇၄	၆၈၅	၁,၅၃၁
ဒဂုံမြို့သစ်(မြောက်ပိုင်း)	၄၂,၇၀၄	၃,၂၇၄	၉,၇၆၉	၅,၃၂၃	၁၉,၂၀၁	၃,၇၆၁	၃၂၆	၁၅၃	၈၉၇

တိုင်းဒေသကြီး/ခရိုင်/မြို့နယ်	နေအိမ်အမျိုးအစား								
	စုစုပေါင်း	ကွန်ပဏ္ဍ/တိုက်ခန်း/တိုက်ခန်းတွဲ	ဘန်ဂလို/တိုက်အိမ်	တိုက်ခံအိမ်	ပျဉ်ထောင်အိမ်/သစ်သားအိမ်	ဝါးအိမ်	၂-၃ နှစ်ခံလဲအိမ်	၁ နှစ်ခံလဲအိမ်	အခြား
ဒဂုံမြို့သစ်(အရှေ့ပိုင်း)	၃၃,၉၁၃	၇၉၁	၃,၂၈၀	၂,၈၉၃	၁၇,၄၆၁	၇,၄၉၄	၇၄၅	၅၇၃	၆၇၆
ဒဂုံမြို့သစ်(ဆိပ်ကမ်း)	၃၇,၉၀၅	၈,၉၇၂	၇၈၀	၁,၃၁၃	၁၂,၅၁၈	၁၂,၇၂၆	၆၉၆	၅၅၀	၃၅၀
မင်္ဂလာတောင်ညွန့်မြို့နယ်	၂၅,၉၁၈	၁၉,၀၀၃	၆၉၈	၁,၀၀၃	၄,၅၃၇	၄၃၃	၅၆	၄၅	၁၄၃
ထောင်ပိုင်းခရိုင်	၃၃၉,၂၀၅	၄,၈၁၅	၁၂,၂၇၆	၁၇,၀၃၁	၁၄၂,၀၈၂	၁၅၂,၇၂၁	၅,၃၁၉	၃,၂၂၆	၁,၇၃၅
သန်လျင်မြို့နယ်	၆၁,၅၉၇	၃,၀၉၇	၅,၀၇၆	၅,၅၆၉	၂၆,၈၅၁	၁၉,၅၆၅	၅၁၂	၃၅၇	၅၇၀
ကျောက်တန်းမြို့နယ်	၃၂,၉၇၆	၆၂၁	၁,၃၅၂	၂,၁၇၄	၁၂,၉၃၉	၁၄,၈၄၇	၆၁၉	၃၁၇	၁၀၇
သုံးခွမြို့နယ်	၄၀,၀၈၇	၅၉	၁,၀၁၅	၁,၉၆၁	၁၇,၆၈၅	၁၈,၁၆၃	၅၇၄	၃၇၇	၂၅၃
ခရမ်းမြို့နယ်	၃၉,၃၁၄	၁၀၁	၈၄၂	၁,၈၃၄	၁၈,၃၉၂	၁၇,၂၁၆	၅၄၀	၃၄၁	၄၈
တွံတေးမြို့နယ်	၅၁,၆၀၂	၂၀၈	၁,၆၆၆	၂,၁၈၁	၁၈,၁၁၂	၂၇,၅၉၇	၁,၁၄၆	၆၀၃	၈၉
ကော့မှူးမြို့နယ်	၂၉,၇၉၂	၁၁၉	၆၃၉	၇၈၂	၉,၂၈၅	၁၇,၈၈၀	၆၉၆	၃၁၉	၇၂
ကွမ်းခြံကုန်းမြို့နယ်	၂၈,၃၅၂	၉၅	၈၉၇	၇၅၆	၁၁,၂၇၅	၁၄,၆၅၇	၃၁၂	၂၄၄	၁၁၆
ဒလမြို့နယ်	၃၇,၉၁၂	၄၂၁	၆၃၆	၁,၂၇၈	၁၈,၉၄၉	၁၅,၁၉၈	၄၈၉	၅၁၅	၄၂၆
ဆိပ်ကြီး/ခနောင်တိုမြို့နယ်	၇,၇၂၉	၂၂	၄၃	၁၈၆	၅,၁၅၃	၂,၂၄၆	၃၂	၂၈	၁၉
ကိုကိုးကျွန်းမြို့နယ်	၃၅၁	၄၉	၁၄	၉	၁၆၇	၅	၉၅	၂	၁၀
တံတားမြို့နယ်ခွဲ	၉,၄၉၃	၂၃	၉၆	၃၀၁	၃,၂၇၄	၅,၃၄၇	၃၀၄	၁၂၃	၂၅
အနောက်ပိုင်းခရိုင်	၁၉၀,၇၈၂	၁၀၈,၀၀၅	၁၆,၆၃၉	၁၈,၇၀၆	၃၉,၈၄၁	၅,၇၁၄	၄၂၂	၂၃၀	၁,၂၂၅
ကျောက်တံတားမြို့နယ်	၆,၁၂၀	၅,၉၁၃	၁၇၅	၁၃	၈	-	၂	-	၉
ပန်းဘဲတန်းမြို့နယ်	၆,၅၆၃	၅,၈၄၇	၄၆၈	၂၂၉	၁၀	-	၁	၁	၇
လမ်းမတော်မြို့နယ်	၈,၅၉၉	၇,၆၉၉	၃၉၆	၁၈၈	၂၄၇	၃၃	၁၆	၆	၁၄
လသာမြို့နယ်	၄,၄၇၃	၃,၉၇၆	၃၆၄	၇၉	၅၄	-	-	-	-
အလုံမြို့နယ်	၁၀,၉၄၃	၇,၅၅၆	၅၃၁	၆၅၂	၁,၇၇၀	၃၆၆	၁၂	၁၁	၄၅
ကြည့်မြင်တိုင်မြို့နယ်	၂၃,၀၆၂	၈,၅၂၂	၁,၅၁၄	၁,၆၈၇	၇,၇၆၁	၃,၀၆၄	၆၀	၃၁	၄၂၃
စမ်းချောင်းမြို့နယ်	၂၀,၆၃၅	၁၅,၃၇၂	၉၆၄	၁,၅၈၅	၂,၆၀၇	၂၂	၃၉	၁၀	၃၆

တိုင်းဒေသကြီး/ခရိုင်/မြို့နယ်	နေအိမ်အမျိုးအစား								
	စုစုပေါင်း	ကွန်ဒို/တိုက်ခန်း/တိုက်ခန်းတွဲ	ဘန်ဂလို/တိုက်အိမ်	တိုက်ခံအိမ်	ပျဉ်ထောင်အိမ်/သစ်သားအိမ်	ဝါးအိမ်	၂-၃ နှစ်ခံလဲအိမ်	၁ နှစ်ခံလဲအိမ်	အခြား
လွိုင်မြို့နယ်	၃၂,၈၃၇	၁၇,၈၀၃	၂,၆၆၅	၃,၄၉၄	၇,၉၆၉	၅၃၈	၅၂	၄၁	၂၇၅
ကမာရွတ်မြို့နယ်	၁၆,၂၉၉	၁၂,၂၃၉	၁,၃၅၃	၁,၀၅၁	၁,၄၄၄	၁၃၉	၁၅	၁၇	၄၁
မရမ်းကုန်းမြို့နယ်	၃၈,၈၀၇	၁၁,၀၂၀	၅,၀၆၉	၆,၈၀၆	၁၄,၁၄၁	၁,၃၁၅	၁၅၇	၇၃	၂၂၆
ဒဂုံမြို့နယ်	၄,၆၀၈	၃,၅၄၇	၂၅၀	၁၉၆	၄၇၂	၃၈	၄၃	၉	၅၃
ဗဟန်းမြို့နယ်	၁၇,၄၂၆	၈,၃၃၆	၂,၇၆၉	၂,၆၈၈	၃,၃၀၅	၁၉၃	၂၂	၂၆	၈၇
ဆိပ်ကမ်းမြို့နယ်	၄၁၀	၁၇၅	၁၂၁	၃၈	၅၃	၆	၃	၅	၉

ဇယား (၅ - ၂)။ အိမ်ပိုင်ဆိုင်မှုအမျိုးအစားအလိုက် အိမ်ထောင်စုအရေအတွက်ကို ဖော်ပြသောဇယား

တိုင်းဒေသကြီး/ခရိုင်/မြို့နယ်	အိမ်ပိုင်ဆိုင်မှုအမျိုးအစား						
	စုစုပေါင်း	ပိုင်ရှင်	အိမ်ငှား	အခမဲ့ (မိဘ/ယောက်ျား ဆွေမျိုး/မိတ်ဆွေ)	အစိုးရဝန်ထမ်း အိမ်ရာ	ပုဂ္ဂလိက ဝန်ထမ်းအိမ်ရာ	အခြား
ရန်ကုန်တိုင်းဒေသကြီး	၁,၅၈၂,၉၄၄	၁,၀၂၀,၇၇၈	၃၈၇,၈၅၃	၅၃,၈၅၆	၇၇,၃၃၃	၂၀,၂၈၈	၂၂,၈၃၆
မြောက်ပိုင်းခရိုင်	၅၆၆,၁၆၇	၃၄၄,၉၀၃	၁၅၆,၇၁၇	၁၅,၆၂၀	၃၀,၄၈၃	၉,၉၂၄	၈,၅၂၀
အင်းစိန်မြို့နယ်	၆၁,၆၇၆	၃၄,၃၂၀	၁၅,၁၂၆	၂,၃၄၄	၇,၂၁၂	၁,၆၄၈	၁,၀၂၆
မင်္ဂလာဒုံမြို့နယ်	၆၆,၃၀၃	၃၃,၀၂၇	၂၀,၆၁၂	၂,၄၉၅	၈,၂၀၇	၁,၂၅၄	၇၀၈
မှော်ဘီမြို့နယ်	၅၆,၄၆၉	၄၂,၂၁၅	၅,၇၅၅	၁,၈၇၁	၄,၇၈၄	၁,၄၁၆	၄၂၈
လှည်းကူးမြို့နယ်	၅၈,၀၂၃	၄၆,၈၄၆	၃,၁၁၈	၁,၄၃၇	၅,၃၆၅	၇၁၃	၅၄၄
တိုက်ကြီးမြို့နယ်	၆၆,၉၉၉	၅၉,၅၁၂	၂,၅၅၆	၁,၃၃၇	၂,၀၀၃	၁,၁၆၀	၄၃၁
ထန်းတပင်မြို့နယ်	၃၄,၂၁၁	၂၉,၆၄၀	၂,၁၈၆	၁,၆၂၀	၁၃၅	၁၄၅	၄၈၅
ရွှေပြည်သာမြို့နယ်	၇၃,၇၇၅	၄၀,၆၇၇	၂၅,၉၈၆	၂,၄၁၉	၁,၇၁၁	၁,၆၄၇	၁,၃၃၅
လှိုင်သာယာမြို့နယ်	၁၄၈,၇၁၁	၅၈,၆၆၆	၈၁,၃၇၈	၂,၀၉၇	၁,၀၆၆	၁,၉၄၁	၃,၅၆၃
အရှေ့ပိုင်းခရိုင်	၄၈၆,၇၉၀	၂၇၁,၈၀၁	၁၅၄,၉၄၈	၂၂,၈၄၉	၂၀,၅၉၇	၆,၂၄၄	၁၀,၃၅၁
သယ်နန်းကျွန်းမြို့နယ်	၄၃,၃၂၀	၂၄,၇၇၃	၁၃,၇၂၁	၁,၇၁၀	၂,၀၁၃	၃၉၅	၇၀၈
ရန်ကင်းမြို့နယ်	၁၄,၆၃၇	၇,၉၀၂	၃,၃၄၇	၃၇၁	၂,၅၄၀	၁၇၃	၃၀၄
တောင်ဥက္ကလာပမြို့နယ်	၃၂,၇၂၅	၁၈,၉၂၄	၉,၃၅၅	၂,၇၅၄	၉၂၀	၂၉၃	၄၇၉
မြောက်ဥက္ကလာပမြို့နယ်	၆၄,၇၅၆	၃၉,၃၁၇	၁၉,၈၃၉	၃,၃၄၉	၁,၂၀၄	၄၄၀	၆၀၇
သာကေတမြို့နယ်	၄၅,၄၅၆	၂၃,၂၂၄	၁၃,၈၂၀	၄,၅၆၃	၂,၄၅၅	၆၄၁	၇၈၃
ဒေါပုံမြို့နယ်	၁၄,၄၀၉	၇,၂၆၉	၅,၇၇၅	၂၉၅	၅၂၄	၃၉၇	၁၄၉
တာမွေမြို့နယ်	၃၅,၃၆၀	၂၂,၃၀၇	၁၀,၅၇၈	၉၇၉	၁,၁၀၉	၁၈၆	၂၀၁
ပုဇွန်တောင်မြို့နယ်	၁၀,၃၀၆	၆,၈၆၆	၂,၅၅၂	၃၂၁	၃၆၅	၅၃	၁၄၉
ဗိုလ်တထောင်မြို့နယ်	၈,၃၉၇	၄,၄၆၈	၁,၃၃၇	၂၂၇	၂,၁၆၅	၉၃	၁၀၇
ဒဂုံမြို့သစ်(တောင်ပိုင်း)	၇၆,၉၈၄	၄၀,၉၃၁	၂၈,၅၄၉	၃,၀၃၈	၁,၂၆၄	၈၃၇	၂,၃၆၅
ဒဂုံမြို့သစ်(မြောက်ပိုင်း)	၄၂,၇၀၄	၂၃,၀၇၉	၁၄,၇၅၃	၂,၄၆၈	၇၂၄	၉၀၇	၇၇၃
ဒဂုံမြို့သစ်(အရှေ့ပိုင်း)	၃၃,၉၁၃	၁၈,၈၇၀	၁၀,၀၉၀	၁,၃၁၀	၈၇၂	၅၅၉	၂,၂၁၂
ဒဂုံမြို့သစ်(ဆိပ်ကမ်း)	၃၇,၉၀၅	၁၉,၈၉၄	၁၄,၄၄၆	၉၃၂	၆၀၂	၈၄၁	၁,၁၉၀
မင်္ဂလာတောင်ညွန့်မြို့နယ်	၂၅,၉၁၈	၁၃,၉၇၇	၆,၇၈၆	၅၃၂	၃,၈၇၀	၄၂၉	၃၂၄

တိုင်းဒေသကြီး/ခရိုင်/မြို့နယ်	အိမ်ပိုင်ဆိုင်မှုအမျိုးအစား						
	စုစုပေါင်း	ပိုင်ရှင်	အိမ်ငှား	အခမဲ့ (မိဘ/ယောက်ျား ဆွေမျိုး/မိတ်ဆွေ)	အစိုးရဝန်ထမ်း အိမ်ရာ	ပုဂ္ဂလိက ဝန်ထမ်းအိမ်ရာ	အခြား
တောင်ပိုင်းခရိုင်	၃၃၉,၂၀၅	၂၉၃,၉၂၈	၂၆,၇၆၈	၇,၈၃၁	၆,၈၈၇	၁,၈၄၇	၁,၉၄၄
သန်လျင်မြို့နယ်	၆၁,၅၉၇	၄၄,၇၇၉	၁၀,၀၉၆	၁,၆၂၀	၃,၉၈၉	၇၇၀	၃၄၃
ကျောက်တန်းမြို့နယ်	၃၂,၉၇၆	၂၈,၅၅၇	၂,၆၅၀	၈၉၆	၄၆၉	၃၀၄	၁၀၀
သုံးခွမြို့နယ်	၄၀,၀၈၇	၃၈,၆၃၃	၇၂၀	၄၆၉	၁၁၅	၆၂	၈၈
ခရမ်းမြို့နယ်	၃၉,၃၁၄	၃၈,၀၇၅	၆၃၀	၄၄၁	၁၂၉	၁၆	၂၃
တွံတေးမြို့နယ်	၅၁,၆၀၂	၄၇,၁၅၆	၁,၈၇၅	၁,၅၃၂	၄၂၂	၅၅၀	၆၇
ကော့မှူးမြို့နယ်	၂၉,၇၉၂	၂၈,၂၁၃	၆၅၆	၅၉၈	၁၈၁	၄၉	၉၅
ကွမ်းခြံကုန်းမြို့နယ်	၂၈,၃၅၂	၂၆,၉၈၀	၇၀၉	၄၆၁	၁၂၁	၂၃	၅၈
ဒလမြို့နယ်	၃၇,၉၁၂	၂၆,၄၇၉	၇,၇၇၇	၁,၃၅၉	၁,၁၅၃	၃၁	၁,၁၁၃
ဆိပ်ကြီး/ခနောင်တိုမြို့နယ်	၇,၇၂၉	၆,၁၀၆	၁,၂၄၅	၂၃၃	၇၄	၃၃	၃၈
ကိုကိုးကျွန်းမြို့နယ်	၃၅၁	၁၃၂	၁၄	၂၀	၁၈၂	၂	၁
တံတားမြို့နယ်ခွဲ	၉,၄၉၃	၈,၈၁၈	၃၉၆	၂၀၂	၅၂	၇	၁၈
အနောက်ပိုင်းခရိုင်	၁၉၀,၇၈၂	၁၁၀,၁၄၆	၄၉,၄၂၀	၇,၅၅၆	၁၉,၃၆၆	၂,၂၇၃	၂,၀၂၁
ကျောက်တံတားမြို့နယ်	၆,၁၂၀	၄,၂၀၇	၁,၃၂၁	၁၅၁	၃၅၄	၃၂	၅၅
ပန်းဘဲတန်းမြို့နယ်	၆,၅၆၃	၄,၉၃၇	၁,၂၁၅	၂၄၆	၈၂	၃၂	၅၁
လမ်းမတော်မြို့နယ်	၈,၅၉၉	၅,၃၉၄	၁,၉၁၂	၃၄၃	၇၅၀	၈၄	၁၁၆
လသာမြို့နယ်	၄,၄၇၃	၃,၁၉၂	၈၃၄	၁၇၀	၂၄၄	၂၀	၁၃
အလုံမြို့နယ်	၁၀,၉၄၃	၅,၇၆၆	၂,၃၃၀	၄၃၂	၁,၈၉၃	၁၄၅	၃၇၇
ကြည့်မြင်တိုင်မြို့နယ်	၂၃,၀၆၂	၁၅,၅၆၅	၅,၆၉၃	၉၂၀	၇၁၀	၄၇	၁၂၇
စမ်းချောင်းမြို့နယ်	၂၀,၆၃၅	၁၃,၀၀၄	၅,၆၅၉	၉၃၅	၈၄၂	၇၁	၁၂၄
လှိုင်မြို့နယ်	၃၂,၈၃၇	၁၇,၅၉၇	၉,၈၈၁	၁,၁၃၂	၃,၃၇၈	၅၃၃	၃၁၆
ကမာရွတ်မြို့နယ်	၁၆,၂၉၉	၈,၇၀၆	၄,၅၃၄	၅၁၁	၂,၂၁၄	၁၇၃	၁၆၁
မရမ်းကုန်းမြို့နယ်	၃၈,၈၀၇	၂၀,၃၁၁	၁၁,၂၃၆	၁,၈၇၆	၄,၅၂၁	၅၄၇	၃၁၆
ဒဂုံမြို့နယ်	၄,၆၀၈	၁,၈၆၁	၄၇၁	၈၇	၁,၉၁၃	၂၀၆	၇၀
ဗဟန်းမြို့နယ်	၁၇,၄၂၆	၉,၅၉၇	၄,၂၅၆	၇၅၃	၂,၁၈၃	၃၅၆	၂၈၁
ဆိပ်ကမ်းမြို့နယ်	၄၁၀	၉	၇၈	-	၂၈၂	၂၇	၁၄

ဇယား (၅ - ၃)။ အသုံးပြုသည့် အိမ်သာအမျိုးအစားအလိုက် အိမ်ထောင်စုအရေအတွက်ကို ဖော်ပြသောဇယား

တိုင်းဒေသကြီး/ခရိုင်/မြို့နယ်	အသုံးပြုသည့်အိမ်သာအမျိုးအစား							
	စုစုပေါင်း	ရေဆွဲအိမ်သာ	ရေလောင်း/ ယင်လုံအိမ်သာ	သန့်ရှင်းသော ယင်လုံအိမ်သာ ဆောက်လုပ်သုံးစွဲမှု ရာခိုင်နှုန်း	တွင်း/လေး အိမ်သာ	တွင်းမရှိ အိမ်သာ	အခြား	အိမ်သာမရှိ
ရန်ကုန်တိုင်းဒေသကြီး	၁,၅၈၂,၉၄၄	၉၉,၃၁၈	၁,၃၄၂,၉၀၂	၉၁.၁	၄၁,၈၉၁	၄၂,၅၀၀	၄,၅၉၄	၅၁,၇၃၉
မြောက်ပိုင်းခရိုင်	၅၆၆,၁၆၇	၁၁,၉၃၈	၅၀၆,၁၇၆	၉၁.၅	၁၉,၂၁၅	၆,၅၅၁	၂,၆၄၂	၁၉,၆၄၅
အင်းစိန်မြို့နယ်	၆၁,၆၇၆	၃,၃၅၀	၅၄,၅၉၀	၉၃.၉	၉၃၃	၂,၂၁၉	၂၂၇	၃၅၇
မင်္ဂလာဒုံမြို့နယ်	၆၆,၃၀၃	၂,၃၉၅	၆၂,၅၃၂	၉၇.၉	၇၉၈	၇၄	၈၇	၄၁၇
မှော်ဘီမြို့နယ်	၅၆,၄၆၉	၉၃၀	၅၅,၀၁၈	၉၂.၀	၁,၆၁၃	၂၈၂	၄၁၀	၂,၂၁၆
လှည်းကူးမြို့နယ်	၅၈,၀၂၃	၆၂၂	၅၇,၅၁၇	၈၈.၅	၁,၉၆၆	၉၈၉	၅၀၉	၃,၂၂၀
တိုက်ကြီးမြို့နယ်	၆၆,၉၉၉	၅၂၀	၅၅,၅၈၇	၈၃.၇	၃,၉၁၇	၄၈၇	၄၉၅	၅,၉၉၃
ထန်းတပင်မြို့နယ်	၃၄,၂၁၁	၂၂၆	၂၆,၄၀၈	၇၇.၉	၃,၆၀၈	၈၉၂	၁၁၅	၂,၉၆၂
ရွှေပြည်သာမြို့နယ်	၇၃,၇၇၅	၁,၃၇၀	၆၇,၆၆၉	၉၂.၆	၃,၁၉၃	၄၆၃	၁၈၀	၉၀၀
လှိုင်သာယာမြို့နယ်	၁၄၈,၇၁၁	၂,၅၂၅	၁၃၇,၆၅၅	၉၂.၃	၃,၁၈၇	၁,၁၄၅	၆၁၉	၃,၅၈၀
အရှေ့ပိုင်းခရိုင်	၄၈၆,၇၉၀	၄၁,၄၂၄	၄၂၈,၀၄၁	၉၆.၄	၁၀,၆၈၃	၁,၈၉၀	၅၇၅	၄,၁၇၇
သယ်နန်းကျွန်းမြို့နယ်	၄၃,၃၂၀	၅,၇၉၆	၃၆,၅၂၃	၉၇.၇	၆၃၉	၃၆	၇၉	၂၄၇
ရန်ကင်းမြို့နယ်	၁၄,၆၃၇	၅,၀၆၉	၉,၄၂၈	၉၉.၀	၃၅	၁၃	၁၀	၈၂
တောင်ဥက္ကလာပမြို့နယ်	၃၂,၇၂၅	၃,၂၇၉	၂၈,၆၆၃	၉၇.၆	၆၄၂	၅၈	၁၀	၇၃
မြောက်ဥက္ကလာပမြို့နယ်	၆၄,၇၅၆	၂,၇၈၉	၅၉,၂၀၄	၉၅.၇	၂,၁၅၂	၃၁၉	၂၃	၂၆၉
သာကေတမြို့နယ်	၄၅,၄၅၆	၁,၈၁၀	၄၁,၃၄၄	၉၄.၉	၁,၆၈၆	၃၈၆	၂၆	၂၀၄
ဒေါပုံမြို့နယ်	၁၄,၄၀၉	၃၀၇	၁၃,၆၅၅	၉၆.၉	၁၈၇	၁၅၂	၇၂	၃၆
တာမွေမြို့နယ်	၃၅,၃၆၀	၆,၁၄၀	၂၉,၁၂၇	၉၉.၇	၅၂	၃	၁၃	၂၅
ပုဇွန်တောင်မြို့နယ်	၁၀,၃၀၆	၃,၀၁၁	၇,၂၆၀	၉၉.၇	၁၂	-	၁	၂၂
ဗိုလ်တထောင်မြို့နယ်	၈,၃၉၇	၂,၄၂၇	၅,၉၇၂	၉၉.၅	၈	၁	၁	၂၈
ဒဂုံမြို့သစ်(တောင်ပိုင်း)	၇၆,၉၈၄	၁,၁၇၂	၇၅,၆၀၈	၉၅.၈	၂,၀၈၃	၁၃၈	၃၂	၉၅၁
ဒဂုံမြို့သစ်(မြောက်ပိုင်း)	၄၂,၇၀၄	၄,၈၀၇	၃၆,၅၈၄	၉၆.၉	၉၅၃	၂၀၈	၄၁	၁၁၁
ဒဂုံမြို့သစ်(အရှေ့ပိုင်း)	၃၃,၉၁၃	၉၂၆	၃၁,၀၈၆	၉၄.၄	၁,၀၂၅	၂၆၆	၁၈	၅၉၂
ဒဂုံမြို့သစ်(ဆိပ်ကမ်း)	၃၇,၉၀၅	၄၈၉	၃၄,၆၄၂	၉၂.၇	၁,၁၅၇	၂၄၃	၈၇	၁,၂၈၇
မင်္ဂလာတောင်ညွန့်မြို့နယ်	၂၅,၉၁၈	၃,၄၀၂	၂၁,၉၈၅	၉၈.၀	၅၂	၆၇	၁၆၂	၂၅၀

တိုင်းဒေသကြီး/ခရိုင်/မြို့နယ်	အသုံးပြုသည့်အိမ်သာအမျိုးအစား							
	စုစုပေါင်း	ရေဆွဲအိမ်သာ	ရေလောင်း/ ယင်လုံအိမ်သာ	သန့်ရှင်းသော ယင်လုံအိမ်သာ ဆောက်လုပ်သုံးစွဲမှု ရာခိုင်နှုန်း	တွင်း/လောင်း အိမ်သာ	တွင်းမရှိ အိမ်သာ	အခြား	အိမ်သာမရှိ
ထောင်ပိုင်းခရိုင်	၃၃၉.၂၀၅	၃.၀၉၀	၂၆၈.၀၃၉	၇၉.၉	၁၁.၀၃၃	၂၈.၆၉၆	၁.၁၂၁	၂၇.၂၂၆
သန်လျင်မြို့နယ်	၆၁.၅၉၇	၁.၅၃၄	၅၅.၇၁၂	၉၂.၉	၁.၅၁၈	၁.၅၄၄	၁၅၅	၁.၁၃၄
ကျောက်တန်းမြို့နယ်	၃၂.၉၇၆	၁၇၆	၂၃.၅၆၆	၇၂.၀	၆၈၂	၆.၂၆၉	၆၃	၂.၂၂၀
သုံးခွမြို့နယ်	၄၀.၀၈၇	၂၃၉	၂၇.၂၉၁	၆၈.၇	၈၂၁	၅.၄၂၂	၂၄၄	၆.၀၇၀
ခရမ်းမြို့နယ်	၃၉.၃၁၄	၁၈၁	၃၇.၂၁၃	၉၅.၁	၁၇၈	၂၄၂	၅၉	၁.၄၄၁
တွံတေးမြို့နယ်	၅၁.၆၀၂	၃၈၈	၃၇.၂၉၇	၇၃.၀	၄.၇၀၇	၄.၅၃၈	၆၉	၄.၆၀၃
ကော့မှူးမြို့နယ်	၂၉.၇၉၂	၁၁၇	၂၀.၆၄၇	၆၉.၇	၁.၃၉၃	၃.၃၁၇	၂၈၃	၄.၀၃၅
ကွမ်းခြံကုန်းမြို့နယ်	၂၈.၃၅၂	၁၄၅	၂၃.၇၃၃	၈၄.၂	၁၅၈	၆၅၃	၅၇	၃.၆၀၆
ဒလမြို့နယ်	၃၇.၉၁၂	၂၂၂	၃၁.၉၅၂	၈၄.၉	၈၅၈	၂.၁၆၁	၉၈	၂.၆၂၁
ဆိပ်ကြီး/ခနောင်တုံမြို့နယ်	၇.၇၂၉	၁၄	၆.၆၅၈	၈၆.၃	၆၀	၆၉၇	၂	၂၉၈
ကိုကိုးကျွန်းမြို့နယ်	၃၅၁	၃	၃၂၂	၉၂.၆	-	-	-	၂၆
တံတားမြို့နယ်ခွဲ	၉.၄၉၃	၇၁	၃.၆၄၈	၃၉.၂	၆၅၈	၃.၈၅၃	၉၁	၁.၁၇၂
အနောက်ပိုင်းခရိုင်	၁၉၀.၇၈၂	၄၂.၈၆၆	၁၄၀.၆၄၆	၉၆.၂	၉၆၀	၅.၃၆၃	၂၅၆	၆၉၁
ကျောက်တံတားမြို့နယ်	၆.၁၂၀	၁.၉၇၉	၄.၁၃၀	၉၉.၈	၇	-	၁	၃
ပန်းဘဲတန်းမြို့နယ်	၆.၅၆၃	၁.၈၄၈	၄.၇၀၄	၉၉.၈	၇	-	-	၄
လမ်းမတော်မြို့နယ်	၈.၅၉၉	၂.၉၄၀	၅.၆၅၀	၉၉.၅	၈	-	၂	၂၉
လသာမြို့နယ်	၄.၄၇၃	၁.၆၅၁	၂.၈၂၁	၁၀၀.၀	၁	-	-	-
အလုံမြို့နယ်	၁၀.၉၄၃	၂.၈၀၂	၇.၈၈၀	၉၇.၆	၁၀	၁၇၃	၃၀	၄၈
ကြည့်မြင်တိုင်မြို့နယ်	၂၃.၀၆၂	၂.၁၆၄	၁၅.၁၆၇	၇၅.၁	၃၉၅	၅.၀၁၁	၆၁	၂၆၄
စမ်းချောင်းမြို့နယ်	၂၀.၆၃၅	၅.၈၅၈	၁၄.၇၄၆	၉၉.၈	၂၁	၃	၃	၄
လှိုင်မြို့နယ်	၃၂.၈၃၇	၄.၈၀၄	၂၇.၈၀၉	၉၉.၃	၈၆	၂၅	၇	၁၀၆
ကမာရွတ်မြို့နယ်	၁၆.၂၉၉	၅.၀၇၉	၁၁.၁၈၅	၉၉.၈	၂၅	-	၃	၇
မရမ်းကုန်းမြို့နယ်	၃၈.၈၀၇	၆.၃၆၇	၃၁.၈၁၉	၉၈.၄	၃၄၄	၁၄၂	၅၇	၇၈
ဒဂုံမြို့နယ်	၄.၆၀၈	၂.၁၇၁	၂.၄၁၂	၉၉.၅	၁၀	၁	-	၁၄
ဗဟန်းမြို့နယ်	၁၇.၄၂၆	၅.၂၀၀	၁၁.၉၄၇	၉၈.၄	၄၆	၈	၉၁	၁၃၄
ဆိပ်ကမ်းမြို့နယ်	၄၁၀	၃	၄၀၆	၉၉.၈	-	-	၁	-

ဇယား (၅ - ၄(က))။ နေအိမ်အဆောက်အအုံတွင် အမိုးအတွက် အဓိကအသုံးပြုသည့် ပစ္စည်းအမျိုးအစားအလိုက် အိမ်ထောင်စုအရေအတွက်ကို ဖော်ပြသောဇယား

တိုင်းဒေသကြီး/ခရိုင်/မြို့နယ်	အမိုးအမျိုးအစား						
	စုစုပေါင်း	ခန့်/သက်ကယ်/ အင်ဖက်	ဝါး	သစ်သား	သွပ်	အုတ်ကြွပ်/အုတ်/ ကွန်ကရစ်	အခြား
ရန်ကုန်တိုင်းဒေသကြီး	၁,၅၈၂,၉၄၄	၂၈၂,၀၀၁	၂,၇၃၂	၂,၆၅၆	၁,၂၀၈,၆၀၅	၈၂,၂၈၇	၄,၆၆၃
မြောက်ပိုင်းခရိုင်	၅၆၆,၁၆၇	၁၀၉,၁၂၅	၁,၃၉၈	၈၂၄	၄၄၁,၈၈၀	၁၁,၀၃၄	၁,၉၀၆
အင်းစိန်မြို့နယ်	၆၁,၆၇၆	၄,၅၃၄	၈၉	၁၁၃	၅၃,၀၅၆	၃,၇၁၄	၁၇၀
မင်္ဂလာဒုံမြို့နယ်	၆၆,၃၀၃	၅,၅၁၈	၁၇၇	၁၀၇	၅၉,၁၂၅	၁,၂၁၉	၁၅၇
ဗဟန်းမြို့နယ်	၅၆,၄၆၉	၁၂,၂၂၀	၁၄၃	၅၉	၄၂,၉၀၀	၉၈၃	၁၆၄
လှည်းကူးမြို့နယ်	၅၈,၀၂၃	၁၅,၄၈၈	၁၆၆	၉၅	၄၁,၇၇၂	၂၇၅	၂၂၇
တိုက်ကြီးမြို့နယ်	၆၆,၉၉၉	၂၇,၉၅၄	၂၂၂	၈၀	၃၇,၇၇၁	၈၁၂	၁၆၀
ထန်းတပင်မြို့နယ်	၃၄,၂၁၁	၉,၈၇၈	၃၄	၃၀	၂၄,၀၄၀	၆၅	၁၆၄
ရွှေပြည်သာမြို့နယ်	၇၃,၇၇၅	၁၀,၂၀၈	၁၈၁	၁၂၂	၆၂,၄၇၅	၆၃၀	၁၅၉
လှိုင်သာယာမြို့နယ်	၁၄၈,၇၁၁	၂၃,၃၂၅	၃၈၆	၂၁၈	၁၂၀,၇၄၁	၃,၃၃၆	၇၀၅
အရှေ့ပိုင်းခရိုင်	၄၈၆,၇၉၀	၂၈,၉၄၄	၆၇၇	၁,၀၁၀	၄၂၂,၂၉၈	၃၂,၂၅၄	၁,၆၀၇
သယ်န်းကျွန်းမြို့နယ်	၄၃,၃၂၀	၉၈၇	၃၆	၅၆	၃၇,၆၆၁	၄,၃၄၈	၂၃၂
ရန်ကင်းမြို့နယ်	၁၄,၆၃၇	၃၀၁	၃	၁၉	၉,၆၄၅	၄,၅၈၄	၈၅
တောင်ဥက္ကလာပမြို့နယ်	၃၂,၇၂၅	၇၂၈	၂၆	၅၇	၃၀,၇၇၂	၁,၀၆၄	၇၈
မြောက်ဥက္ကလာပမြို့နယ်	၆၄,၇၅၆	၂,၇၀၄	၁၆၀	၁၀၃	၆၁,၀၀၅	၅၇၄	၂၁၀
သာကေတမြို့နယ်	၄၅,၄၅၆	၁,၆၉၄	၄၁	၅၉	၄၂,၃၉၄	၁,၁၃၀	၁၃၈
ဒေါပုံမြို့နယ်	၁၄,၄၀၉	၄၅၉	၈	၃၀	၁၂,၈၅၂	၁,၀၂၇	၃၃
တာမွေမြို့နယ်	၃၅,၃၆၀	၂၀၀	၄	၁၉၄	၃၀,၇၈၉	၄,၁၁၃	၆၀
ပုဇွန်တောင်မြို့နယ်	၁၀,၃၀၆	၁၁၃	၃	၄၀	၆,၉၁၄	၃,၂၁၁	၂၅
ဗိုလ်တထောင်မြို့နယ်	၈,၃၉၇	၁၅၂	၁	၁၀	၆,၄၃၃	၁,၇၇၆	၂၅
ဒဂုံမြို့သစ်(တောင်ပိုင်း)	၇၆,၉၈၄	၆,၂၆၉	၁၈၈	၁၁၈	၆၉,၆၆၄	၅၅၈	၁၈၇
ဒဂုံမြို့သစ်(မြောက်ပိုင်း)	၄၂,၇၀၄	၁,၈၇၀	၆၆	၈၁	၃၉,၃၄၃	၁,၂၁၀	၁၃၄
ဒဂုံမြို့သစ်(အရှေ့ပိုင်း)	၃၃,၉၁၃	၄,၅၆၈	၅၅	၆၂	၂၈,၇၉၆	၃၀၂	၁၃၀
ဒဂုံမြို့သစ်(ဆိပ်ကမ်း)	၃၇,၉၀၅	၈,၅၉၀	၇၅	၄၅	၂၈,၅၀၃	၅၇၈	၁၁၄
မင်္ဂလာတောင်ညွန့်မြို့နယ်	၂၅,၉၁၈	၃၀၉	၁၁	၁၃၆	၁၇,၅၂၇	၇,၇၇၉	၁၅၆

တိုင်းဒေသကြီး/ခရိုင်/မြို့နယ်	အမိုးအမျိုးအစား						
	စုစုပေါင်း	ခန့်/သက်တမ်း/ အင်ဖက်	ဝါး	သစ်သား	သွပ်	အုတ်ကြွပ်/အုတ်/ ကွန်ကရစ်	အခြား
ထောင်ပိုင်းခရိုင်	၃၃၉.၂၀၅	၁၄၀.၁၀၂	၅၇၈	၃၄၁	၁၉၅.၉၁၄	၁.၇၀၅	၅၆၅
သန်လျင်မြို့နယ်	၆၁.၅၉၇	၁၆.၈၃၉	၂၃၆	၈၄	၄၃.၄၃၁	၉၅၅	၅၂
ကျောက်တန်းမြို့နယ်	၃၂.၉၇၆	၁၅.၁၄၃	၃၉	၃၀	၁၇.၆၆၅	၆၅	၃၄
သုံးခွမြို့နယ်	၄၀.၀၈၇	၁၇.၄၃၃	၆၉	၄၉	၂၂.၄၂၂	၇၃	၄၁
ခရမ်းမြို့နယ်	၃၉.၃၁၄	၁၃.၄၃၁	၆၉	၂၂	၂၅.၆၅၅	၁၀၉	၂၈
တွံတေးမြို့နယ်	၅၁.၆၀၂	၂၄.၅၈၃	၅၇	၄၁	၂၆.၆၀၈	၂၀၅	၁၀၈
ကော့မှူးမြို့နယ်	၂၉.၇၉၂	၁၇.၁၉၆	၁၄	၂၄	၁၂.၄၇၇	၂၃	၅၈
ကွမ်းခြံကုန်းမြို့နယ်	၂၈.၃၅၂	၁၆.၀၄၈	၁၅	၁၈	၁၂.၁၈၅	၂၅	၆၁
ဒလမြို့နယ်	၃၇.၉၁၂	၁၂.၁၇၇	၅၇	၄၉	၂၅.၃၁၄	၂၂၄	၉၁
ဆိပ်ကြီး/ခနောင်တိုမြို့နယ်	၇.၇၂၉	၁.၄၆၇	၆	၁၉	၆.၂၀၅	၁၉	၁၃
ကိုကိုးကျွန်းမြို့နယ်	၃၅၁	၃၁	၁	-	၂၄၅	-	၇၄
တံတားမြို့နယ်ခွဲ	၉.၄၉၃	၅.၇၅၄	၁၅	၅	၃.၇၀၇	၇	၅
အနောက်ပိုင်းခရိုင်	၁၉၀.၇၈၂	၃.၈၃၀	၇၉	၄၈၁	၁၄၈.၅၁၃	၃၇.၂၉၄	၅၈၅
ကျောက်တံတားမြို့နယ်	၆.၁၂၀	-	၁	၁၉	၅.၀၄၉	၁.၀၄၅	၆
ပန်းဘဲတန်းမြို့နယ်	၆.၅၆၃	၂	-	၈	၅.၄၁၉	၁.၁၃၂	၂
လမ်းမတော်မြို့နယ်	၈.၅၉၉	၃၄	-	၁၉	၅.၈၃၀	၂.၆၈၁	၃၅
လသာမြို့နယ်	၄.၄၇၃	၂	-	၂၄	၃.၂၄၄	၁.၁၉၉	၄
အလုံမြို့နယ်	၁၀.၉၄၃	၂၂၀	၃	၃၄	၇.၅၆၃	၃.၀၇၅	၄၈
ကြည့်မြင်တိုင်မြို့နယ်	၂၃.၀၆၂	၂.၁၁၈	၂	၄၂	၁၉.၀၈၂	၁.၇၉၃	၂၅
စမ်းချောင်းမြို့နယ်	၂၀.၆၃၅	၅၇	၂	၅၀	၁၇.၆၀၁	၂.၉၀၇	၁၈
လှိုင်မြို့နယ်	၃၂.၈၃၇	၄၆၂	၂၂	၁၅၆	၂၃.၂၇၂	၈.၇၅၄	၁၇၁
ကမာရွတ်မြို့နယ်	၁၆.၂၉၉	၈၅	၅	၂၂	၁၂.၀၅၉	၄.၁၀၆	၂၂
မရမ်းကုန်းမြို့နယ်	၃၈.၈၀၇	၇၅၀	၃၃	၇၃	၃၁.၉၃၅	၅.၉၁၆	၁၀၀
ဒဂုံမြို့နယ်	၄.၆၀၈	၂	-	၈	၂.၇၉၂	၁.၇၆၅	၄၁
ဗဟန်းမြို့နယ်	၁၇.၄၂၆	၉၂	၁၀	၂၆	၁၄.၄၃၇	၂.၇၆၀	၁၀၁
ဆိပ်ကမ်းမြို့နယ်	၄၁၀	၆	၁	-	၂၃၀	၁၆၁	၁၂

ဇယား (ဈ - ၄(ခ))။ နေအိမ်အဆောက်အအုံတွင် အကာအတွက် အဓိကအသုံးပြုသည့် ပစ္စည်းအမျိုးအစားအလိုက် အိမ်ထောင်စုအရေအတွက်ကို ဖော်ပြသောဇယား

တိုင်းဒေသကြီး/ခရိုင်/မြို့နယ်	အကာအမျိုးအစား							
	စုစုပေါင်း	ခန်း/သက်ကယ်/ အင်ဖတ်	ဝါး	မြေကြီး	သစ်သား	သွပ်	အုတ်ကြွပ်/အုတ်/ ကွန်ကရစ်	အခြား
ရန်ကုန်တိုင်းဒေသကြီး	၁,၅၈၂,၉၄၄	၁၄၄,၇၈၃	၅၀၃,၉၉၀	၇၆၈	၃၇၉,၂၆၄	၂၄,၁၆၀	၅၀၆,၀၂၆	၂၃,၉၅၃
မြောက်ပိုင်းခရိုင်	၅၆၆,၁၆၇	၄၈,၂၈၀	၂၄၃,၃၁၁	၃၄၁	၁၂၇,၀၁၄	၆,၀၆၈	၁၂၉,၀၇၁	၁၂,၀၈၂
အင်းစိန်မြို့နယ်	၆၁,၆၇၆	၁,၄၃၁	၁၇,၄၄၅	၄၁	၁၈,၁၇၁	၁,၂၃၃	၂၂,၇၂၂	၆၃၃
မင်္ဂလာဒုံမြို့နယ်	၆၆,၃၀၃	၁,၇၆၈	၂၄,၉၉၁	၅၀	၁၃,၉၆၈	၆၆၄	၂၄,၀၀၀	၈၆၂
ဗဟန်းမြို့နယ်	၅၆,၄၆၉	၃,၀၅၆	၂၈,၉၄၈	၃၆	၉,၈၈၄	၃၂၂	၁၁,၉၃၇	၂,၂၈၆
လှည်းကူးမြို့နယ်	၅၈,၀၂၃	၈,၀၉၁	၂၆,၀၇၃	၂၀	၁၁,၉၄၈	၂၂၃	၁၀,၆၄၀	၁,၀၂၈
တိုက်ကြီးမြို့နယ်	၆၆,၉၉၉	၃,၅၇၉	၄၄,၆၇၁	၄၅	၁၀,၈၁၆	၁၆၆	၆,၆၈၁	၁,၀၄၁
ထန်းတပင်မြို့နယ်	၃၄,၂၁၁	၁၁,၀၃၉	၁၀,၈၇၄	၁၅	၈,၀၅၂	၁၃၄	၁,၇၃၀	၂,၃၆၇
ရွှေပြည်သာမြို့နယ်	၇၃,၇၇၅	၄,၂၉၃	၃၂,၂၀၈	၅၂	၂၀,၅၂၇	၈၂၇	၁၄,၄၇၅	၁,၃၉၃
လှိုင်သာယာမြို့နယ်	၁၄၈,၇၁၁	၁၅,၀၂၃	၅၈,၁၀၁	၈၂	၃၃,၆၄၈	၂,၄၉၉	၃၆,၈၈၆	၂,၄၇၂
အရှေ့ပိုင်းခရိုင်	၄၈၆,၇၉၀	၁၅,၀၅၄	၁၀၉,၀၁၁	၂၂၈	၁၃၇,၂၇၂	၁၂,၁၃၈	၂၀၆,၂၉၄	၆,၇၉၃
သယ်နန်းကျွန်းမြို့နယ်	၄၃,၃၂၀	၇၇၆	၅,၄၉၁	၁၅	၉,၉၁၄	၁,၉၅၀	၂၄,၅၇၆	၅၉၈
ရန်ကင်းမြို့နယ်	၁၄,၆၃၇	၆၇	၁,၀၃၀	၄	၃,၃၃၅	၃၅၅	၉,၇၀၃	၁၄၃
တောင်ဥက္ကလာပမြို့နယ်	၃၂,၇၂၅	၃၈၁	၄,၃၈၈	၁၂	၁၂,၈၆၄	၇၄၂	၁၄,၁၆၅	၁၇၃
မြောက်ဥက္ကလာပမြို့နယ်	၆၄,၇၅၆	၁,၈၄၇	၁၈,၉၂၈	၃၄	၂၁,၅၁၆	၁,၇၇၈	၁၉,၈၆၄	၇၈၉
သာကေတမြို့နယ်	၄၅,၄၅၆	၄၂၃	၇,၇၄၆	၂၇	၂၁,၂၂၈	၁,၆၈၀	၁၃,၇၇၈	၅၇၄
ဒေါပုံမြို့နယ်	၁၄,၄၀၉	၂၁၈	၂,၀၁၅	၈	၅,၇၄၃	၈၇၄	၅,၄၆၈	၈၃
တာမွေမြို့နယ်	၃၅,၃၆၀	၆၂	၅၄၃	၅	၂,၀၄၀	၃၄၉	၃၂,၂၉၆	၆၅
ပုဇွန်တောင်မြို့နယ်	၁၀,၃၀၆	၁၀၂	၃၁	၂	၄၆၃	၁၁၉	၉,၅၆၆	၂၃
ဗိုလ်တထောင်မြို့နယ်	၈,၃၉၇	၇	၂၂၈	၂	၅၂၄	၂၁၀	၇,၄၀၉	၁၇
ဒဂုံမြို့သစ်(တောင်ပိုင်း)	၇၆,၉၈၄	၃,၀၁၃	၃၀,၉၂၈	၆၀	၂၄,၉၂၆	၂,၁၁၁	၁၄,၂၆၂	၁,၆၉၄
ဒဂုံမြို့သစ်(မြောက်ပိုင်း)	၄၂,၇၀၄	၆၄၂	၇,၆၅၃	၁၈	၁၆,၀၃၇	၅၀၅	၁၇,၄၁၈	၄၃၁
ဒဂုံမြို့သစ်(အရှေ့ပိုင်း)	၃၃,၉၁၃	၃,၂၆၆	၁၃,၀၉၂	၂၂	၉,၅၂၀	၄၈၁	၆,၄၃၉	၁,၀၉၃
ဒဂုံမြို့သစ်(ဆိပ်ကမ်း)	၃၇,၉၀၅	၄,၂၀၄	၁၆,၀၄၃	၁၄	၅,၃၀၁	၅၅၇	၁၀,၈၁၅	၉၇၁
မင်္ဂလာတောင်ညွန့်မြို့နယ်	၂၅,၉၁၈	၄၆	၈၉၅	၅	၃,၈၆၁	၄၃၇	၂၀,၅၃၅	၁၃၉

တိုင်းဒေသကြီး/ခရိုင်/မြို့နယ်	အကာအမျိုးအစား							
	စုစုပေါင်း	ခန့်/သက်တမ်း/ အင်ဖက်	ဝါး	မြေကြီး	သစ်သား	သွပ်	အုတ်ကြွပ်/အုတ်/ ကွန်ကရစ်	အခြား
ထောင်ပိုင်းခရိုင်	၃၃၉.၂၀၅	၇၅.၉၆၄	၁၄၁.၉၄၀	၁၅၂	၈၄.၅၉၇	၂.၇၀၀	၃၀.၀၅၃	၃.၇၉၉
သန်လျင်မြို့နယ်	၆၁.၅၉၇	၄.၃၈၂	၂၈.၁၃၂	၄၃	၁၅.၁၃၈	၅၆၅	၁၁.၉၆၂	၁.၃၇၅
ကျောက်တန်းမြို့နယ်	၃၂.၉၇၆	၈.၅၆၅	၁၁.၉၃၉	၁၂	၈.၆၂၂	၁၄၆	၃.၅၅၆	၁၃၆
သုံးခွမြို့နယ်	၄၀.၀၈၇	၄.၆၃၅	၁၉.၆၈၄	၁၆	၁၂.၆၃၀	၁၀၇	၂.၆၆၃	၃၅၂
ခရမ်းမြို့နယ်	၃၉.၃၁၄	၁.၁၆၈	၂၃.၆၃၄	၂၁	၁၁.၉၇၀	၆၀	၂.၂၇၁	၁၉၀
တွံတေးမြို့နယ်	၅၁.၆၀၂	၁၈.၇၇၉	၁၈.၃၉၁	၁၇	၁၀.၀၂၃	၁၇၄	၃.၈၁၀	၄၀၈
ကျော့မြို့နယ်	၂၉.၇၉၂	၁၅.၈၈၉	၇.၄၁၇	၈	၄.၇၆၀	၆၄	၁.၃၉၂	၂၆၂
ကွမ်းခြံကုန်းမြို့နယ်	၂၈.၃၅၂	၁၁.၆၀၂	၉.၃၂၉	၆	၅.၄၇၇	၅၇	၁.၆၁၇	၂၆၄
ဒလမြို့နယ်	၃၇.၉၁၂	၈.၄၉၃	၁၄.၀၉၅	၂၃	၁၁.၆၈၈	၉၃၃	၂.၁၃၉	၅၄၁
ဆိပ်ကြီး/ခနောင်တိုမြို့နယ်	၇.၇၂၉	၁.၄၈၈	၃.၃၄၉	၄	၁.၉၉၉	၄၈၃	၂၂၄	၁၈၂
ကိုကိုးကျွန်းမြို့နယ်	၃၅၁	၇	၂၇	-	၇၈	၈၈	၇၂	၇၉
တံတားမြို့နယ်ခွဲ	၉.၄၉၃	၉၅၆	၅.၉၄၃	၂	၂.၂၁၂	၂၃	၃၄၇	၁၀
အနောက်ပိုင်းခရိုင်	၁၉၀.၇၈၂	၅.၄၈၅	၉.၇၂၈	၄၇	၃၀.၃၈၁	၃.၂၅၄	၁၄၀.၆၀၈	၁.၂၇၉
ကျောက်တံတားမြို့နယ်	၆.၁၂၀	-	၂	-	၈၄	၃၃	၅.၉၉၇	၄
ပန်းဘဲတန်းမြို့နယ်	၆.၅၆၃	-	၁	-	၈၅	၁၄	၆.၄၆၀	၃
လမ်းမတော်မြို့နယ်	၈.၅၉၉	၂	၂၉	၁	၂၂၄	၆၉	၈.၂၄၀	၃၄
လသာမြို့နယ်	၄.၄၇၃	၁	-	-	၈၆	၃၀	၄.၃၄၀	၁၆
အလုံမြို့နယ်	၁၀.၉၄၃	၄၂	၄၉၆	၃	၁.၄၄၄	၁၉၁	၈.၇၂၆	၄၁
ကြည့်မြင်တိုင်မြို့နယ်	၂၃.၀၆၂	၄.၆၂၆	၁.၂၁၈	၃	၄.၇၉၅	၅၆၃	၁၁.၆၂၇	၂၃၀
စမ်းချောင်းမြို့နယ်	၂၀.၆၃၅	၁၂	၉၄	၁	၂.၆၂၃	၁၈၄	၁၇.၆၇၅	၄၆
လှိုင်မြို့နယ်	၃၂.၈၃၇	၂၈၂	၁.၄၄၁	၇	၆.၉၁၆	၅၈၈	၂၃.၄၀၆	၁၉၇
ကမာရွတ်မြို့နယ်	၁၆.၂၉၉	၅	၄၅၇	၃	၁.၁၉၈	၁၂၄	၁၄.၄၇၃	၃၉
မရမ်းကုန်းမြို့နယ်	၃၈.၈၀၇	၄၅၈	၅.၄၅၆	၂၂	၉.၄၄၅	၁.၀၇၇	၂၁.၈၃၉	၅၁၀
ဒဂုံမြို့နယ်	၄.၆၀၈	၃	၈၂	၁	၄၂၈	၆၆	၃.၉၈၆	၄၂
ဗဟန်းမြို့နယ်	၁၇.၄၂၆	၄၈	၄၃၈	၆	၃.၀၁၇	၂၈၉	၁၃.၅၂၃	၁၀၅
ဆိပ်ကမ်းမြို့နယ်	၄၁၀	၆	၁၄	-	၃၆	၂၆	၃၁၆	၁၂

ဇယား (၅ - ၄(ဂ))။ နေအိမ်အဆောက်အအုံတွင် အခင်းအတွက် အဓိကအသုံးပြုသည့် ပစ္စည်းအမျိုးအစားအလိုက် အိမ်ထောင်စုအရေအတွက်ကို ဖော်ပြသောဇယား

တိုင်းဒေသကြီး/ခရိုင်/မြို့နယ်	အခင်းအမျိုးအစား					
	စုစုပေါင်း	ဝါး	မြေကြီး	သစ်သား	အုတ်ကြွပ်/အုတ်/ ကွန်ကရစ်	အခြား
ရန်ကုန်တိုင်းဒေသကြီး	၁,၅၈၂,၉၄၄	၂၄၆,၄၉၇	၈,၁၂၆	၈၂၃,၂၃၄	၄၈၆,၇၂၅	၁၈,၃၆၂
မြောက်ပိုင်းခရိုင်	၅၆၆,၁၆၇	၁၁၁,၃၆၆	၄,၁၈၀	၃၁၁,၇၆၆	၁၃၁,၇၁၈	၇,၁၃၇
အင်းစိန်မြို့နယ်	၆၁,၆၇၆	၄,၆၅၄	၂၉၉	၃၃,၆၅၉	၂၂,၃၁၉	၇၄၅
မင်္ဂလာဒုံမြို့နယ်	၆၆,၃၀၃	၆,၈၃၆	၈၄၇	၃၂,၄၇၆	၂၅,၂၂၅	၉၁၉
မှော်ဘီမြို့နယ်	၅၆,၄၆၉	၁၅,၉၇၅	၇၄၈	၂၆,၈၆၉	၁၂,၁၉၇	၆၈၀
လှည်းကူးမြို့နယ်	၅၈,၀၂၃	၁၄,၄၄၁	၃၈၁	၃၃,၀၉၅	၉,၅၀၄	၆၀၂
တိုက်ကြီးမြို့နယ်	၆၆,၉၉၉	၂၀,၃၉၃	၄၉၁	၄၀,၅၈၀	၅,၀၃၇	၄၉၈
ထန်းတပင်မြို့နယ်	၃၄,၂၁၁	၁၀,၀၉၃	၁၃၁	၂၁,၉၃၁	၁,၅၉၃	၄၆၃
ရွှေပြည်သာမြို့နယ်	၇၃,၇၇၅	၁၃,၆၂၇	၅၄၃	၄၃,၀၄၅	၁၅,၆၈၉	၈၇၁
လှိုင်သာယာမြို့နယ်	၁၄၈,၇၁၁	၂၅,၃၄၇	၇၄၀	၈၀,၁၁၁	၄၀,၁၅၄	၂,၃၅၉
အရှေ့ပိုင်းခရိုင်	၄၈၆,၇၉၀	၃၃,၅၉၃	၂,၀၄၇	၂၄၅,၈၇၉	၁၉၉,၁၁၇	၆,၁၅၄
သယ်န်းကျွန်းမြို့နယ်	၄၃,၃၂၀	၄၉၂	၁၄၇	၁၈,၆၁၂	၂၃,၅၄၄	၅၂၅
ရန်ကင်းမြို့နယ်	၁၄,၆၃၇	၉၄	၆၂	၅,၁၄၅	၉,၂၀၁	၁၃၅
တောင်ဥက္ကလာပမြို့နယ်	၃၂,၇၂၅	၈၅၁	၁၁၀	၁၈,၅၂၀	၁၂,၇၅၃	၄၉၁
မြောက်ဥက္ကလာပမြို့နယ်	၆၄,၇၅၆	၃,၄၇၆	၃၀၈	၃၉,၇၀၅	၂၀,၄၀၉	၈၅၈
သာကေတမြို့နယ်	၄၅,၄၅၆	၁,၄၆၅	၁၄၄	၂၉,၅၁၄	၁၃,၇၈၂	၅၅၁
ဒေါပုံမြို့နယ်	၁၄,၄၀၉	၃၃၃	၃၇	၈,၆၇၆	၅,၁၇၂	၁၉၁
တာမွေမြို့နယ်	၃၅,၃၆၀	၁၃၃	၅၂	၄,၆၀၉	၃၀,၂၄၆	၃၂၀
ပုဇွန်တောင်မြို့နယ်	၁၀,၃၀၆	၃	၉	၁,၈၆၅	၈,၂၁၇	၂၁၂
ဗိုလ်တထောင်မြို့နယ်	၈,၃၉၇	၁၄၆	၉	၁,၂၉၆	၆,၈၇၂	၇၄
ဒဂုံမြို့သစ်(တောင်ပိုင်း)	၇၆,၉၈၄	၈,၀၂၈	၄၁၅	၅၂,၈၇၇	၁၄,၆၆၁	၁,၀၀၃
ဒဂုံမြို့သစ်(မြောက်ပိုင်း)	၄၂,၇၀၄	၂,၅၂၄	၂၀၀	၂၂,၇၇၁	၁၆,၆၁၂	၅၉၇
ဒဂုံမြို့သစ်(အရှေ့ပိုင်း)	၃၃,၉၁၃	၅,၇၄၆	၂၆၈	၂၀,၇၀၂	၆,၆၅၇	၅၄၀
ဒဂုံမြို့သစ်(ဆိပ်ကမ်း)	၃၇,၉၀၅	၁၀,၀၂၆	၂၃၁	၁၆,၁၂၅	၁၁,၀၆၈	၄၅၅
မင်္ဂလာတောင်ညွန့်မြို့နယ်	၂၅,၉၁၈	၂၇၆	၅၅	၅,၄၆၂	၁၉,၉၂၃	၂၀၂

တိုင်းဒေသကြီး/ခရိုင်/မြို့နယ်	အခင်းအမျိုးအစား					
	စုစုပေါင်း	ဝါး	မြေကြီး	သစ်သား	အုတ်ကြွပ်/အုတ်/ ကွန်ကရစ်	အခြား
တောင်ပိုင်းခရိုင်	၃၃၉.၂၀၅	၉၇.၇၁၆	၁.၄၈၆	၂၀၉.၄၉၈	၂၇.၈၈၀	၂.၆၂၅
သန်လျင်မြို့နယ်	၆၁.၅၉၇	၁၅.၁၅၂	၄၅၉	၃၂.၁၁၇	၁၃.၂၇၉	၅၉၀
ကျောက်တန်းမြို့နယ်	၃၂.၉၇၆	၉.၃၁၄	၁၄၂	၂၀.၂၀၅	၃.၀၈၃	၂၃၂
သုံးခွမြို့နယ်	၄၀.၀၈၇	၉.၃၈၅	၉၄	၂၈.၇၇၃	၁.၅၂၀	၃၁၅
ခရမ်းမြို့နယ်	၃၉.၃၁၄	၈.၆၀၄	၉၄	၂၉.၃၈၁	၁.၀၂၂	၂၁၃
တွံတေးမြို့နယ်	၅၁.၆၀၂	၂၀.၁၃၈	၃၀၄	၂၇.၀၁၂	၃.၇၉၀	၃၅၈
ကော့မှူးမြို့နယ်	၂၉.၇၉၂	၁၁.၅၅၉	၁၀၃	၁၆.၅၄၂	၁.၃၄၉	၂၃၉
ကွမ်းခြံကုန်းမြို့နယ်	၂၈.၃၅၂	၆.၅၁၉	၈၅	၂၀.၁၅၄	၁.၄၂၃	၁၇၁
ဒလမြို့နယ်	၃၇.၉၁၂	၁၂.၃၃၉	၁၅၀	၂၃.၁၅၀	၁.၈၈၀	၃၉၃
ဆိပ်ကြီး/ခနောင်တိုမြို့နယ်	၇.၇၂၉	၁.၈၁၈	၁၈	၅.၆၀၉	၂၂၄	၆၀
ကိုကိုးကျွန်းမြို့နယ်	၃၅၁	၇၃	၂	၁၈၃	၈၆	၇
တံတားမြို့နယ်ခွဲ	၉.၄၉၃	၂.၈၁၅	၃၅	၆.၃၇၂	၂၂၄	၄၇
အနောက်ပိုင်းခရိုင်	၁၉၀.၇၈၂	၃.၈၂၂	၄၁၃	၅၆.၀၉၁	၁၂၈.၀၁၀	၂.၄၄၆
ကျောက်တံတားမြို့နယ်	၆.၁၂၀	-	၇	၃၈၅	၅.၆၈၂	၄၆
ပန်းဘဲတန်းမြို့နယ်	၆.၅၆၃	-	၁	၃၁၁	၆.၂၁၇	၃၄
လမ်းမတော်မြို့နယ်	၈.၅၉၉	၂၆	၃	၆၈၇	၇.၇၉၉	၈၄
လသာမြို့နယ်	၄.၄၇၃	-	-	၄၇၇	၃.၉၅၈	၃၈
အလုံမြို့နယ်	၁၀.၉၄၃	၂၇၅	၂၅	၂.၁၀၈	၈.၄၆၃	၇၂
ကြည့်မြင်တိုင်မြို့နယ်	၂၃.၀၆၂	၂.၃၉၂	၄၅	၉.၆၃၅	၁၀.၆၈၇	၃၀၃
စမ်းချောင်းမြို့နယ်	၂၀.၆၃၅	၃၆	၂၆	၄.၉၅၅	၁၅.၄၅၉	၁၅၉
လှိုင်မြို့နယ်	၃၂.၈၃၇	၃၄၁	၈၉	၁၀.၆၃၀	၂၁.၂၈၄	၄၉၃
ကမာရွတ်မြို့နယ်	၁၆.၂၉၉	၁၁၉	၁၃	၂.၇၇၁	၁၃.၁၁၄	၂၈၂
မရမ်းကုန်းမြို့နယ်	၃၈.၈၀၇	၅၆၃	၁၄၇	၁၇.၇၃၆	၁၉.၆၉၆	၆၆၅
ဒဂုံမြို့နယ်	၄.၆၀၈	၃၁	၂၀	၅၈၄	၃.၉၁၅	၅၈
ဗဟန်းမြို့နယ်	၁၇.၄၂၆	၃၈	၃၇	၅.၇၅၉	၁၁.၄၀၁	၁၉၁
ဆိပ်ကမ်းမြို့နယ်	၄၁၀	၁	-	၅၃	၃၃၅	၂၁

မြန်မာနိုင်ငံလူ့ဦးရေနှင့်အိမ်အကြောင်းအရာသန်းခေါင်စာရင်း

သန်းခေါင်စာရင်းအစီရင်ခံစာ အတွဲ (၃ - ၄)

အပိုင်း (ည) အိမ်အသုံးအဆောင်ပစ္စည်းများ

ဇယား (ည - ၁)။ အလင်းရောင်အတွက် အဓိကအသုံးပြုသည့် မီးအမျိုးအစားအလိုက် အိမ်ထောင်စုအရေအတွက်ကို ဖော်ပြသောဇယား

တိုင်းဒေသကြီး/ခရိုင်/မြို့နယ်	အလင်းရောင်အတွက် အဓိကအသုံးပြုသည့် မီးအမျိုးအစား								
	စုစုပေါင်း	လျှပ်စစ်မီး	ရေနံဆီမီး	ဖယောင်းတိုင်မီး	ဘက်ထရီမီး	မီးစက် (ပုဂ္ဂလိက)	ရေအားလျှပ်စစ် (ပုဂ္ဂလိက)	နေရောင်ခြည် စွမ်းအင်သုံး (ဆိုလာပြား)	အခြား
ရန်ကုန်တိုင်းဒေသကြီး	၁,၅၈၂,၉၄၄	၁,၀၉၇,၁၄၆	၈၉,၅၄၀	၁၁၃,၈၀၅	၁၈၆,၈၈၉	၆၂,၇၁၉	၇၀၅	၂၅,၀၇၆	၇,၀၆၄
မြောက်ပိုင်းခရိုင်	၅၆၆,၁၆၇	၃၇၅,၃၈၂	၂၆,၂၂၈	၅၆,၃၃၂	၇၁,၄၆၉	၂၈,၇၅၆	၂၈၂	၅,၂၆၇	၂,၄၅၁
အင်းစိန်မြို့နယ်	၆၁,၆၇၆	၅၅,၄၀၉	၅၅	၃,၂၁၂	၁,၅၆၉	၁,၂၆၄	၁၃	၃၄	၁၂၀
မင်္ဂလာဒုံမြို့နယ်	၆၆,၃၀၃	၅၉,၂၇၉	၉၂	၃,၇၈၁	၂,၇၁၆	၁၇၇	၂	၅၃	၂၀၃
မှော်ဘီမြို့နယ်	၅၆,၄၆၉	၃၁,၉၂၄	၂,၈၀၀	၁၀,၂၈၉	၉,၂၉၃	၁,၁၉၀	၂၁	၆၈၁	၂၇၁
လှည်းကူးမြို့နယ်	၅၈,၀၂၃	၃၂,၀၉၈	၂,၁၃၉	၁၃,၁၄၆	၈,၅၁၀	၈၄၆	၄	၈၄၉	၄၃၁
တိုက်ကြီးမြို့နယ်	၆၆,၉၉၉	၂၂,၁၄၁	၁၀,၅၇၉	၁၃,၂၇၁	၁၈,၀၄၆	၆၁၆	၁၄	၁,၇၁၈	၆၁၄
ထန်းတပင်မြို့နယ်	၃၄,၂၁၁	၆,၈၆၄	၁၀,၁၆၄	၄,၃၅၇	၉,၄၂၈	၁,၈၂၄	၂၄	၁,၄၄၉	၁၀၁
ရွှေပြည်သာမြို့နယ်	၇၃,၇၇၅	၅၄,၁၆၄	၂၁၈	၄,၆၇၉	၉,၂၉၅	၄,၉၀၄	၈၀	၁၅၃	၂၈၂
လှိုင်သာယာမြို့နယ်	၁၄၈,၇၁၁	၁၁၃,၅၀၃	၁၈၁	၃,၅၉၇	၁၂,၆၁၂	၁၇,၉၃၅	၁၂၄	၃၃၀	၄၂၉
အရှေ့ပိုင်းခရိုင်	၄၈၆,၇၉၀	၄၃၅,၁၅၈	၁,၀၅၉	၉,၇၀၉	၂၇,၆၉၉	၁၁,၀၅၅	၁၅၂	၈၅၄	၁,၁၀၄
သယ်နန်းကျွန်းမြို့နယ်	၄၃,၃၂၀	၄၂,၁၃၇	၂၇	၅၇၉	၄၁၈	၄၉	၂	၃	၁၀၅
ရန်ကင်းမြို့နယ်	၁၄,၆၃၇	၁၄,၄၈၆	၇	၈၅	၃၈	၅	၁	၁	၁၄
တောင်ဥက္ကလာပမြို့နယ်	၃၂,၇၂၅	၃၂,၁၃၀	၇	၁၆၁	၃၃၈	၅၁	-	၁	၃၇
မြောက်ဥက္ကလာပမြို့နယ်	၆၄,၇၅၆	၅၉,၃၆၅	၂၅	၆၇၁	၃,၉၂၅	၆၀၇	၂၂	၄၁	၁၀၀
သာကေတမြို့နယ်	၄၅,၄၅၆	၄၃,၄၃၇	၉	၅၂၂	၉၀၁	၅၁၀	၈	၁၆	၅၃
ဒေါပုံမြို့နယ်	၁၄,၄၀၉	၁၃,၉၄၈	၁၁	၁၇၈	၆၇	၁၈၁	၃	၈	၁၃
တာမွေမြို့နယ်	၃၅,၃၆၀	၃၅,၂၅၄	၂၂	၄၂	၁၉	၄	-	-	၁၉
ပုဇွန်တောင်မြို့နယ်	၁၀,၃၀၆	၁၀,၂၄၀	၇	၃၉	၁၁	-	-	-	၉
ဗိုလ်တထောင်မြို့နယ်	၈,၃၉၇	၈,၃၃၄	၃	၃၅	၁၆	၂	-	-	၇
ဒဂုံမြို့သစ်(တောင်ပိုင်း)	၇၆,၉၈၄	၆၄,၈၀၈	၄၀၈	၂,၅၀၅	၆,၁၂၄	၂,၆၈၄	၆၇	၁၅၄	၂၃၄
ဒဂုံမြို့သစ်(မြောက်ပိုင်း)	၄၂,၇၀၄	၃၉,၉၆၇	၂၉	၆၂၄	၁,၇၀၅	၂၁၉	-	၂၀	၁၄၀
ဒဂုံမြို့သစ်(အရှေ့ပိုင်း)	၃၃,၉၁၃	၂၃,၈၈၃	၂၇၂	၁,၅၉၂	၆,၃၄၅	၁,၂၅၇	၃	၃၃၄	၂၂၇
ဒဂုံမြို့သစ်(ဆိပ်ကမ်း)	၃၇,၉၀၅	၂၁,၅၈၁	၂၁၉	၂,၅၁၄	၇,၆၉၉	၅,၄၄၉	၄၅	၂၇၄	၁၂၄
မင်္ဂလာတောင်ညွန့်မြို့နယ်	၂၅,၉၁၈	၂၅,၅၈၈	၁၃	၁၆၂	၉၃	၃၇	၁	၂	၂၂

တိုင်းဒေသကြီး/ခရိုင်/မြို့နယ်	အလင်းရောင်အတွက် အဓိကအသုံးပြုသည့် မီးအမျိုးအစား								
	စုစုပေါင်း	လျှပ်စစ်မီး	ရေနံဆီမီး	ဖယောင်းတိုင်မီး	ဘက်ထရီမီး	မီးစက် (ပုဂ္ဂလိက)	ရေအားလျှပ်စစ် (ပုဂ္ဂလိက)	နေရောင်ခြည် စွမ်းအင်သုံး (ဆိုလာပြား)	အခြား
ထောင်ပိုင်းခရိုင်	၃၃၉.၂၀၅	၁၀၀.၆၆၅	၆၂.၁၁၆	၄၆.၃၅၃	၈၄.၆၈၀	၂၂.၇၉၄	၂၇၀	၁၈.၉၃၄	၃.၃၉၃
သန်လျင်မြို့နယ်	၆၁.၅၉၇	၂၉.၁၉၉	၂.၇၈၄	၅.၆၈၉	၁၆.၀၂၃	၅.၇၁၀	၈၁	၁.၇၂၃	၃၈၈
ကျောက်တန်းမြို့နယ်	၃၂.၉၇၆	၁၀.၉၁၄	၄.၆၁၇	၄.၄၃၆	၈.၂၁၈	၂.၀၅၇	၁၃	၁.၇၉၃	၉၂၈
သုံးခွမြို့နယ်	၄၀.၀၈၇	၇.၀၅၅	၁၂.၆၆၄	၃.၁၁၄	၁၀.၅၂၆	၅၄၂	၁၄	၅.၃၆၈	၈၀၄
ခရမ်းမြို့နယ်	၃၉.၃၁၄	၆.၄၄၃	၁၃.၇၃၂	၂.၆၉၀	၁၁.၅၁၉	၁.၇၈၈	၃၄	၂.၅၄၁	၅၆၇
တွံတေးမြို့နယ်	၅၁.၆၀၂	၈.၄၄၆	၁၃.၀၈၀	၈.၇၄၅	၁၅.၂၀၃	၃.၃၉၁	၂၆	၂.၆၇၃	၃၈
ကျေးဗူးမြို့နယ်	၂၉.၇၉၂	၅.၈၆၂	၅.၄၈၉	၈.၉၉၈	၆.၅၃၂	၁.၃၆၅	၂	၁.၄၇၉	၆၅
ကွမ်းခြံကုန်းမြို့နယ်	၂၈.၃၅၂	၆.၇၉၇	၄.၃၄၅	၆.၇၅၁	၇.၁၂၉	၁.၃၄၂	၇	၁.၇၃၉	၂၄၂
ဒလမြို့နယ်	၃၇.၉၁၂	၁၈.၂၇၀	၁.၁၃၈	၃.၈၈၇	၇.၅၇၁	၆.၂၀၂	၈၇	၆၄၅	၁၁၂
ဆိပ်ကြီး/ခနောင်တိုမြို့နယ်	၇.၃၂၉	၅.၉၀၅	၁၄	၁.၃၄၅	၄၂၆	၁၃	-	၁၄	၁၂
ကိုကိုးကျွန်းမြို့နယ်	၃၅၁	၃၂၆	၁၅	၉	၁	-	-	-	-
တံတားမြို့နယ်ခွဲ	၉.၄၉၃	၁.၄၄၈	၄.၂၃၈	၆၈၉	၁.၅၃၂	၃၈၄	၆	၉၅၉	၂၃၇
အနောက်ပိုင်းခရိုင်	၁၉၀.၇၈၂	၁၈၅.၉၄၁	၁၃၇	၁.၄၁၁	၃.၀၄၁	၁၁၄	၁	၂၁	၁၁၆
ကျောက်တံတားမြို့နယ်	၆.၁၂၀	၆.၁၁၆	၁	-	၁	-	-	-	၂
ပန်းဘဲတန်းမြို့နယ်	၆.၅၆၃	၆.၅၆၁	-	၁	-	-	-	-	၁
လမ်းမတော်မြို့နယ်	၈.၅၉၉	၈.၅၈၇	၃	၁	၂	၂	-	-	၄
လသာမြို့နယ်	၄.၄၇၃	၄.၄၇၁	၁	၁	-	-	-	-	-
အလုံမြို့နယ်	၁၀.၉၄၃	၁၀.၈၃၄	၁၃	၂၁	၆၄	-	-	၃	၈
ကြည့်မြင်တိုင်မြို့နယ်	၂၃.၀၆၂	၁၉.၆၆၉	၂၄	၇၅၀	၂.၅၁၄	၈၄	-	၇	၁၄
စမ်းချောင်းမြို့နယ်	၂၀.၆၃၅	၂၀.၅၈၉	၂၁	၈	၉	၁	-	-	၇
လှိုင်မြို့နယ်	၃၂.၈၃၇	၃၂.၄၇၆	၂၇	၁၄၄	၁၅၇	-	-	၈	၂၅
ကမာရွတ်မြို့နယ်	၁၆.၂၉၉	၁၆.၂၅၈	၁၂	၇	၇	၁၀	-	-	၅
မရမ်းကုန်းမြို့နယ်	၃၈.၈၀၇	၃၈.၀၄၇	၂၂	၄၂၀	၂၆၄	၁၄	-	၃	၃၇
ဒဂုံမြို့နယ်	၄.၆၀၈	၄.၅၈၈	၂	၆	၉	၁	-	-	၂
ဗဟန်းမြို့နယ်	၁၇.၄၂၆	၁၇.၃၄၂	၁၁	၄၈	၁၃	၂	၁	-	၉
ဆိပ်ကမ်းမြို့နယ်	၄၁၀	၄၀၃	-	၄	၁	-	-	-	၂

ဇယား (ည - ၂)။ သောက်ရေအတွက် အဓိကအသုံးပြုသည့် ရေအမျိုးအစားအလိုက် အိမ်ထောင်စုအရေအတွက်ကို ဖော်ပြသောဇယား

တိုင်းဒေသကြီး/ခရိုင်/မြို့နယ်	သောက်ရေအတွက် အဓိကအသုံးပြုသည့် ရေအမျိုးအစား										
	စုစုပေါင်း	ရေပိုက်လှိုင်း	အဝိစိတ်	ရေတွင်း (အုတ်စိ)	ရေတွင်း (အကာရံမဲ့)	ရေကန်	မြစ်/ချောင်း/ တူးမြောင်း	တောင်ကျရေ/ မိုးရေ	ရေသန့်စက်/ ရေသန့်တူး	ရေစည်လှည်း/ ရေကား	အခြား
ရန်ကုန်တိုင်းဒေသကြီး	၁,၅၈၂,၉၄၄	၂၁၀,၄၈၉	၄၀၃,၈၉၀	၆၅,၆၅၃	၂၇,၉၀၄	၂၉၈,၀၉၃	၁၁,၂၆၃	၄,၆၄၈	၅၄၃,၈၅၆	၅,၁၅၆	၁၁,၉၉၂
မြောက်ပိုင်းခရိုင်	၅၆၆,၁၆၇	၅၂,၃၃၅	၂၃၂,၆၀၆	၃၁,၀၁၂	၁၆,၅၅၅	၅၂,၆၉၄	၅,၉၄၂	၇၄၂	၁၆၅,၂၅၁	၁,၉၃၃	၇,၁၂၇
အင်းစိန်မြို့နယ်	၆၁,၆၇၆	၁၂,၂၃၈	၃၁,၈၇၆	၆၂၃	၅၁	၁၅၃	-	၈	၁၆,၂၉၇	၇၀	၃၆၀
မင်္ဂလာဒုံမြို့နယ်	၆၆,၃၀၃	၁၅,၁၄၀	၂၀,၃၅၃	၁၆,၄၃၇	၃,၂၂၉	၁၆၉	၄၄	၅	၈,၈၈၄	၂၁၀	၁,၈၃၂
မှော်ဘီမြို့နယ်	၅၆,၄၆၉	၂,၈၇၅	၄၀,၂၈၀	၆,၁၉၆	၃,၇၇၁	၁,၂၇၄	၂၀၂	၃	၁,၃၈၂	-	၄၈၆
လှည်းကူးမြို့နယ်	၅၈,၀၂၃	၁,၉၂၉	၂၄,၅၀၅	၃,၈၉၃	၇,၂၂၇	၁၃,၃၂၁	၁,၄၇၂	၁၃၇	၄,၇၅၀	၄၈	၇၄၁
တိုက်ကြီးမြို့နယ်	၆၆,၉၉၉	၁,၉၆၁	၅၀,၉၆၅	၂,၅၆၈	၂,၀၁၈	၄,၇၄၈	၃,၂၉၁	၇၉	၅၅၂	-	၈၁၇
ထန်းတပင်မြို့နယ်	၃၄,၂၁၁	၁၆၇	၁၀,၅၄၁	၈၂၇	၁၅၅	၂၀,၈၀၄	၈၄၁	၃၃၀	၃၉၉	၂၉	၁၁၈
ရွှေပြည်သာမြို့နယ်	၇၃,၇၇၅	၅,၂၆၈	၃၀,၄၁၇	၂၈၁	၄၉	၃,၅၀၁	၈၁	၃၁	၃၃,၈၆၃	၁၀၅	၁၇၉
လှိုင်သာယာမြို့နယ်	၁၄၈,၇၁၁	၁၂,၇၅၇	၂၃,၆၆၉	၁၈၇	၂၅	၈,၇၂၄	၁၁	၁၄၉	၉၉,၁၂၄	၁,၄၇၁	၂,၅၉၄
အရှေ့ပိုင်းခရိုင်	၄၈၆,၇၉၀	၁၂၀,၇၈၆	၈၁,၀၆၆	၁,၃၃၄	၂၉၃	၂၀,၇၅၇	၁၉၄	၄၃၄	၂၅၈,၆၁၁	၉၀၄	၂,၄၁၁
သယ်နန်းကျွန်းမြို့နယ်	၄၃,၃၂၀	၈,၂၀၄	၆,၃၃၁	၂၄၁	၂၂	၇	၁	၁၄	၂၈,၂၅၁	၆၇	၁၈၂
ရန်ကင်းမြို့နယ်	၁၄,၆၃၇	၆,၆၉၀	၂၅၇	၂၅၂	၄၄	၁	-	-	၇,၃၁၈	၃၃	၄၂
တောင်ဥက္ကလာပမြို့နယ်	၃၂,၇၂၅	၉,၈၆၅	၄,၇၅၈	၂၄	၅	၁၂	၃	၁၃	၁၇,၉၈၂	၄၉	၁၄
မြောက်ဥက္ကလာပမြို့နယ်	၆၄,၇၅၆	၄၀,၄၂၉	၄,၃၆၀	၂၀၁	၁၂	၁၇၅	-	၂၂	၁၉,၂၁၄	၄၄	၂၉၉
သာကေတမြို့နယ်	၄၅,၄၅၆	၅,၁၃၂	၅,၄၂၉	၄၈	၁၅	၃,၁၇၇	၉	၁၉၅	၃၁,၃၂၉	၈၂	၄၀
ဒေါပုံမြို့နယ်	၁၄,၄၀၉	၂,၃၇၅	၅,၂၆၃	၃၄	-	၁၃၉	-	၆	၆,၅၆၇	၉	၁၆
တာမွေမြို့နယ်	၃၅,၃၆၀	၁၁,၈၂၃	၇၅၈	၁၀၅	-	-	၁	၆	၂၂,၅၆၅	၇၃	၂၉
ပုဇွန်တောင်မြို့နယ်	၁၀,၃၀၆	၃,၀၇၉	၄	၁	-	၂	၂	၁	၇,၁၆၂	၂၄	၃၁
ဗိုလ်တထောင်မြို့နယ်	၈,၃၉၇	၁,၉၈၀	၁၁	၃၃	၃	၁	-	-	၆,၃၄၃	၂၂	၄
ဒဂုံမြို့သစ်(တောင်ပိုင်း)	၇၆,၉၈၄	၉,၆၄၆	၂၁,၅၆၆	၁၁၅	၃၉	၇,၈၉၃	၁၀	၇၉	၃၆,၄၀၇	၂၈၈	၉၄၁
ဒဂုံမြို့သစ်(မြောက်ပိုင်း)	၄၂,၇၀၄	၇,၈၄၇	၁၁,၀၄၃	၅၆	၂	၅၃၈	၁	၃၇	၂၂,၉၈၁	၆၁	၁၃၈
ဒဂုံမြို့သစ်(အရှေ့ပိုင်း)	၃၃,၉၁၃	၃,၂၄၄	၁၃,၁၃၂	၄၈	၁၃၆	၃,၄၉၁	၁၅၈	၂၄	၁၃,၁၄၉	၃၃	၄၉၈
ဒဂုံမြို့သစ်(ဆိပ်ကမ်း)	၃၇,၉၀၅	၃၈၂	၇,၈၇၄	၁၅၄	၁၂	၅,၃၁၀	၇	၃၆	၂၃,၉၄၄	၆၄	၁၂၂
မင်္ဂလာတောင်ညွန့်မြို့နယ်	၂၅,၉၁၈	၁၀,၀၉၀	၂၈၀	၂၂	၃	၁၁	၂	၁	၁၅,၃၉၉	၅၅	၅၅

တိုင်းဒေသကြီး/ခရိုင်/မြို့နယ်	သောက်ရေအတွက် အဓိကအသုံးပြုသည့် ရေအမျိုးအစား										
	စုစုပေါင်း	ရေပိုက်လှိုင်း	အဝိစိတ်တွင်း	ရေတွင်း (အုတ်စိ)	ရေတွင်း (အကာရံမဲ့)	ရေကန်	မြစ်/ချောင်း/ တူးမြောင်း	တောင်ကျရေ/ မိုးရေ	ရေသန့်စက်/ ရေသန့်ဘူး	ရေစည်လှည်း/ ရေကား	အခြား
တောင်ပိုင်းခရိုင်	၃၃၉,၂၀၅	၅,၅၇၁	၅၀,၅၆၆	၃၂,၆၄၂	၁၀,၉၉၉	၂၁၉,၁၇၁	၅,၁၀၆	၃,၄၄၇	၉,၅၄၀	၃၅၈	၁,၈၀၅
သန်လျင်မြို့နယ်	၆၁,၅၉၇	၁,၃၉၂	၂၄,၉၂၅	၁၀,၃၈၉	၃,၆၀၂	၁၄,၁၉၀	၃၃	၁၈၅	၅,၅၉၅	၉၁	၁,၁၉၅
ကျောက်တန်းမြို့နယ်	၃၂,၉၇၆	၁,၈၀၄	၂,၁၇၁	၃,၉၆၁	၁,၀၉၂	၂၂,၈၃၃	၁၄	၁၀၃	၈၆၄	၅	၁၂၉
သုံးခွမြို့နယ်	၄၀,၀၈၇	၁,၂၅၆	၄၇	၃	၄၀	၃၈,၆၄၄	၁၃	၁၀	၆၈	-	၆
ခရမ်းမြို့နယ်	၃၉,၃၁၄	၆၂	၅၉	၂	၃၆	၃၈,၉၆၀	၁၂	၇၂	၁၁၀	-	၁
တွံတေးမြို့နယ်	၅၁,၆၀၂	၄၁	၁၅,၂၀၄	၄,၉၂၈	၃,၆၆၈	၂၂,၄၀၀	၄,၉၁၉	၈၂	၃၂၀	၂	၃၈
ကော့မှူးမြို့နယ်	၂၉,၇၉၂	၁၅	၅,၁၇၂	၇,၀၉၃	၂,၀၂၆	၁၅,၀၄၄	၇၂	၂၇၉	၄၇	-	၄၄
ကွမ်းခြံကုန်းမြို့နယ်	၂၈,၃၅၂	၂၆၃	၂,၈၇၉	၆,၂၀၁	၄၇၇	၁၈,၀၈၈	၁၀	၃၄၃	၆၉	-	၂၂
ဒလမြို့နယ်	၃၇,၉၁၂	၆၄၂	၈၇	၄၁	၄၇	၃၂,၃၇၉	၂၂	၂,၁၇၁	၂,၁၉၆	၂၅၉	၆၈
ဆိပ်ကြီး/ ခနောင်တိုမြို့နယ်	၇,၇၂၉	၂	၄	၁	၂	၇,၁၀၄	-	၆၉	၂၄၆	-	၃၀၁
ကိုကိုးကျွန်းမြို့နယ်	၃၅၁	၉၀	၁	၂၀	၃	၇၂	၁၀	၁၃၃	၂၁	၁	-
တံတားမြို့နယ်ခွဲ	၉,၄၉၃	၄	၁၇	၃	၆	၉,၄၅၇	၁	-	၄	-	၁
အနောက်ပိုင်းခရိုင်	၁၉၀,၇၈၂	၃၁,၇၉၇	၃၉,၆၅၂	၆၆၅	၈၇	၅,၄၇၁	၂၁	၂၅	၁၁၀,၄၅၄	၁,၉၆၁	၆၄၉
ကျောက်တံတားမြို့နယ်	၆,၁၂၀	၁,၈၁၀	၇၂	-	-	-	-	၁	၄,၁၄၂	၂၆	၆၉
ပန်းဘဲတန်းမြို့နယ်	၆,၅၆၃	၂,၁၃၃	၁၂၅	-	-	-	-	၁	၄,၂၈၀	၂၂	၂
လမ်းမတော်မြို့နယ်	၈,၅၉၉	၁,၂၀၁	၇၁၆	၂	-	-	-	၂	၆,၆၄၉	၂၈	၁
လသာမြို့နယ်	၄,၄၇၃	၁,၁၁၈	၁၀၀	-	-	-	-	၁	၃,၂၃၃	၂၀	၁
အလုံမြို့နယ်	၁၀,၉၄၃	၄၀၆	၂,၅၃၈	၁၄	-	၇	၂	-	၇,၉၄၃	၁၉	၁၄
ကြည့်မြင်တိုင်မြို့နယ်	၂၃,၀၆၂	၁,၂၀၆	၅,၇၄၄	၂၃	၄၁	၅,၄၂၅	၄	၈	၈,၇၆၉	၁,၆၁၄	၂၂၈
စမ်းချောင်းမြို့နယ်	၂၀,၆၃၅	၁,၀၀၅	၅,၁၀၁	၂၀	-	၆	၃	၅	၁၄,၃၈၈	၆၅	၄၂
လှိုင်မြို့နယ်	၃၂,၈၃၇	၃,၇၇၇	၉,၉၀၀	၇၁	၁၅	၄	၂	၂	၁၈,၈၉၉	၄၅	၁၂၂
ကမာရွတ်မြို့နယ်	၁၆,၂၉၉	၅၆၀	၃,၉၄၉	၁၅	၁	၁၁	၆	၁	၁၁,၇၂၄	၂၈	၄
မရမ်းကုန်းမြို့နယ်	၃၈,၈၀၇	၁၁,၆၉၇	၉,၃၂၆	၅၀၈	၂၈	၆	၄	၃	၁၇,၀၄၉	၄၀	၁၄၆
ဒဂုံမြို့နယ်	၄,၆၀၈	၆၆၆	၉၅၃	-	-	-	-	-	၂,၉၈၆	၂	၁
ဗဟန်းမြို့နယ်	၁၇,၄၂၆	၆,၀၃၉	၁,၁၂၃	၁၂	၂	၁၁	-	၁	၁၀,၁၆၇	၅၂	၁၉
ဆိပ်ကမ်းမြို့နယ်	၄၁၀	၁၇၉	၅	-	-	၁	-	-	၂၂၅	-	-

ဇယား (ည - ၃)။ သုံးရေအတွက် အဓိကအသုံးပြုသည့် ရေအမျိုးအစားအလိုက် အိမ်ထောင်စုအရေအတွက်ကို ဖော်ပြသောဇယား

တိုင်းဒေသကြီး/ခရိုင်/မြို့နယ်	သုံးရေအတွက်အဓိက အသုံးပြုသည့်ရေအမျိုးအစား										
	စုစုပေါင်း	ရေပိုက်လိုင်း	အစိစိတွင်း	ရေတွင်း (အုတ်စိ)	ရေတွင်း (အကာရံမဲ့)	ရေကန်	မြစ်/ချောင်း/တူးမြောင်း	တောင်ကျရေ/မိုးရေ	ရေသန့်စက်/ရေသန့်ဘူး	ရေစည်လှည်း/ရေကား	အခြား
ရန်ကင်းတိုင်းဒေသကြီး	၁,၅၈၂,၉၄၄	၃၈၆,၆၂၁	၈၀၉,၁၂၀	၆၇,၉၂၃	၃၀,၃၄၆	၂၄၈,၄၅၆	၂၃,၉၇၈	၂၇၅	၃,၀၈၆	၄၈၄	၁၂,၆၅၅
မြောက်ပိုင်းခရိုင်	၅၆၆,၁၆၇	၅၄,၄၀၅	၄၁၄,၃၇၉	၃၄,၂၄၉	၁၇,၃၃၈	၂၆,၇၇၈	၁၁,၃၈၄	၁၆၄	၁,၁၁၄	၃၃၉	၆,၀၁၇
အင်းစိန်မြို့နယ်	၆၁,၆၇၆	၁၅,၉၄၇	၄၃,၆၃၀	၁,၁၅၇	၁၀၄	၂၆၇	၁	၁	၉၃	၁၂	၄၆၄
မင်္ဂလာဒုံမြို့နယ်	၆၆,၃၀၃	၁၉,၆၃၃	၂၀,၉၇၅	၁၉,၄၃၇	၃,၆၈၄	၁၈၇	၁၁၀	-	၁၂၄	၂၄၁	၁,၉၁၂
မော်ဘီမြို့နယ်	၅၆,၄၆၉	၃,၃၉၅	၄၁,၆၃၂	၆,၀၉၅	၃,၈၂၇	၅၇၇	၄၁၃	၂	၄၈	-	၄၈၀
လှည်းကူးမြို့နယ်	၅၈,၀၂၃	၂,၄၄၁	၃၁,၉၂၂	၃,၃၀၆	၇,၁၈၆	၁၀,၃၁၄	၁,၉၂၅	၉၉	၉၉	၄	၇၂၇
တိုက်ကြီးမြို့နယ်	၆၆,၉၉၉	၂,၀၇၀	၅၂,၁၉၀	၂,၃၄၄	၂,၀၂၁	၃,၀၄၂	၄,၄၄၀	၄၇	၁၀	-	၈၃၅
ထန်းတပင်မြို့နယ်	၃၄,၂၁၁	၂၅၁	၂၁,၉၁၁	၇၈၆	၁၁၈	၆,၇၃၀	၄,၂၂၂	၈	၂၃	-	၁၆၂
ရွှေပြည်သာမြို့နယ်	၇၃,၇၇၅	၆,၁၂၃	၆၄,၉၆၀	၅၄၃	၅၀	၁,၄၁၂	၁၁၄	၂	၂၉၈	၂၂	၂၅၁
လှိုင်သာယာမြို့နယ်	၁၄၈,၇၁၁	၄,၅၄၅	၁၃၇,၁၅၉	၅၈၁	၃၄၈	၄,၂၄၉	၁၅၉	၅	၄၁၉	၆၀	၁,၁၈၆
အရှေ့ပိုင်းခရိုင်	၄၈၆,၇၉၀	၂၄၇,၅၆၉	၂၁၄,၈၈၅	၃,၁၅၂	၃၈၂	၁၄,၇၆၄	၂၇၀	၁၇	၈၇၆	၈၀	၄,၇၉၅
သယ်န်းကျွန်းမြို့နယ်	၄၃,၃၂၀	၂၀,၈၇၄	၂၁,၃၅၁	၆၉၂	၃၆	၄၉	-	၁	၇၀	၁	၂၄၆
ရန်ကင်းမြို့နယ်	၁၄,၆၃၇	၁၃,၀၅၈	၈၇၁	၅၆၀	၈၄	၁	-	-	၁၇	-	၄၆
တောင်ဥက္ကလာပမြို့နယ်	၃၂,၇၂၅	၂၂,၃၇၉	၁၀,၁၆၃	၈၁	၈	၂၈	၂	၁	၄၂	-	၂၁
မြောက်ဥက္ကလာပမြို့နယ်	၆၄,၇၅၆	၅၅,၆၆၂	၇,၈၅၃	၄၇၇	၃၁	၂၅၆	-	-	၁၃၀	၃	၃၄၄
သာကေတမြို့နယ်	၄၅,၄၅၆	၁၂,၆၄၂	၃၁,၀၅၅	၁၁၇	၁၂	၁,၃၅၂	၃	၇	၁၃၉	၁	၁၂၈
ဒေါပုံမြို့နယ်	၁၄,၄၀၉	၄,၁၉၄	၉,၅၀၈	၅၉	၃	၅၅၄	၂	-	၁၉	၁	၆၉
တာမွေမြို့နယ်	၃၅,၃၆၀	၃၀,၈၁၆	၄,၁၉၇	၁၇၆	၁	၂	-	၂	၁၄၅	၁	၂၀
ပုဇွန်တောင်မြို့နယ်	၁၀,၃၀၆	၁၀,၁၆၂	၉၁	၃	-	၂	-	-	၁၇	၁	၃၀
ဗိုလ်တထောင်မြို့နယ်	၈,၃၉၇	၈,၂၂၇	၉၁	၄၈	၃	၁၄	-	-	၁၁	-	၃
ဒဂုံမြို့သစ်(တောင်ပိုင်း)	၇၆,၉၈၄	၁၉,၃၂၄	၄၉,၈၄၅	၂၇၈	၄၅	၅,၂၁၄	၁၂	၄	၁၁၄	၅၆	၂,၀၉၂
ဒဂုံမြို့သစ်(မြောက်ပိုင်း)	၄၂,၇၀၄	၁၄,၆၀၉	၂၆,၉၀၁	၁၄၅	၃	၆၄၄	၂	-	၄၃	၄	၃၅၃
ဒဂုံမြို့သစ်(အရှေ့ပိုင်း)	၃၃,၉၁၃	၅,၄၀၅	၂၄,၀၃၉	၈၁	၁၃၆	၃,၃၉၅	၂၀၈	၁	၃၇	-	၆၁၁
ဒဂုံမြို့သစ်(ဆိပ်ကမ်း)	၃၇,၉၀၅	၅,၂၆၂	၂၈,၁၁၉	၃၉၈	၁၂	၃,၂၄၃	၄၁	၁	၃၅	၁၂	၇၈၂
မင်္ဂလာတောင်ညွန့်မြို့နယ်	၂၅,၉၁၈	၂၄,၉၅၅	၈၀၁	၃၇	၈	၁၀	-	-	၅၇	-	၅၀

တိုင်းဒေသကြီး/ခရိုင်/မြို့နယ်	သုံးရေအတွက်အဓိက အသုံးပြုသည့်ရေအမျိုးအစား										
	စုစုပေါင်း	ရေပိုက်လိုင်း	အစိစိတွင်း	ရေတွင်း (အုတ်စိ)	ရေတွင်း (အကာရံ)	ရေကန်	မြစ်/ချောင်း/တူးမြောင်း	တောင်ကျရေ/မိုးရေ	ရေသန့်စက်/ရေသန့်တူး	ရေစည်လှည်း/ရေကား	အခြား
တောင်ပိုင်းခရိုင်	၃၃၉.၂၀၅	၁၀.၈၈၅	၇၀.၁၅၆	၂၉.၁၃၈	၁၂.၅၁၀	၂၀၂.၃၈၉	၁၂.၃၀၅	၉၄	၁၄၀	၄၆	၁.၅၄၂
သန်လျင်မြို့နယ်	၆၁.၅၉၇	၃.၀၆၂	၂၉.၁၈၈	၉.၇၇၀	၃.၆၁၈	၁၄.၅၄၅	၆၀	၅	၆၃	၁၉	၁.၂၆၇
ကျောက်တန်းမြို့နယ်	၃၂.၉၇၆	၂.၂၉၂	၃.၃၇၆	၃.၁၈၃	၉၉၅	၂၂.၉၃၅	၁၅	၃	၃၄	၂	၁၄၁
သုံးခွမြို့နယ်	၄၀.၀၈၇	၁.၂၇၉	၅၈၇	၉	၅၀	၃၈.၁၃၈	၁၃	-	၂	-	၉
ခရမ်းမြို့နယ်	၃၉.၃၁၄	၇၈	၂၂၆	၂	၅၂	၃၈.၉၂၁	၂၄	၄	၅	-	၂
တွံတေးမြို့နယ်	၅၁.၆၀၂	၄၁	၁၉.၁၉၇	၃.၀၀၄	၃.၇၄၆	၁၆.၈၀၈	၈.၇၄၇	၁၀	၁၂	-	၃၇
ကော့မှူးမြို့နယ်	၂၉.၇၉၂	၂၅	၇.၃၃၆	၄.၇၉၅	၂.၄၉၇	၁၂.၃၃၇	၂.၇၄၇	၈	-	၁	၄၆
ကွမ်းခြံကုန်းမြို့နယ်	၂၈.၃၅၂	၆၂	၉.၀၁၀	၈.၀၆၇	၁.၄၃၅	၉.၁၁၆	၆၄၁	၉	၃	-	၉
ဒလမြို့နယ်	၃၇.၉၁၂	၃.၈၇၀	၁.၁၂၈	၁၉၄	၅၅	၃၂.၅၂၂	၄၂	၅၁	၁၇	၅	၂၈
ဆိပ်ကြီး/ခနောင်တိုမြို့နယ်	၇.၇၂၉	၅	၅၄	၅	၆	၇.၆၄၈	၅	၂	၄	-	-
ကိုကိုးကျွန်းမြို့နယ်	၃၅၁	၁၆၇	၁	၇၁	၄၈	၃၃	၁၀	၂	-	၁၉	-
တံတားမြို့နယ်ခွဲ	၉.၄၉၃	၄	၅၃	၃၈	၈	၉.၃၈၆	၁	-	-	-	၃
အနောက်ပိုင်းခရိုင်	၁၉၀.၇၈၂	၇၃.၇၆၂	၁၀၉.၇၀၀	၁.၃၈၄	၁၁၆	၄.၅၂၅	၁၉	-	၉၅၆	၁၉	၃၀၁
ကျောက်တံတားမြို့နယ်	၆.၁၂၀	၅.၈၆၃	၁၇၄	၁	-	-	-	-	၈၁	-	၁
ပန်းဘဲတန်းမြို့နယ်	၆.၅၆၃	၅.၇၆၄	၇၉၀	၂	-	-	-	-	၅	-	၂
လမ်းမတော်မြို့နယ်	၈.၅၉၉	၅.၉၉၆	၂.၅၈၁	၈	-	-	-	-	၁၃	-	၁
လသာမြို့နယ်	၄.၄၇၃	၃.၈၁၇	၆၄၇	၄	-	-	-	-	၅	-	-
အလုံမြို့နယ်	၁၀.၉၄၃	၂.၁၈၁	၈.၇၀၇	၁၅	-	၈	၁	-	၂၁	၁	၉
ကြည့်မြင်တိုင်မြို့နယ်	၂၃.၀၆၂	၉၀၉	၁၇.၅၆၉	၅၈	၄၅	၄.၃၉၇	၁၂	-	၂၈	၇	၃၇
စမ်းချောင်းမြို့နယ်	၂၀.၆၃၅	၂.၉၄၈	၁၇.၄၉၀	၆၉	၁	၆	၄	-	၇၃	-	၄၄
လှိုင်မြို့နယ်	၃၂.၈၃၇	၈.၇၆၃	၂၃.၅၁၂	၁၂၃	၁၆	၃၉	-	-	၃၄၃	၇	၃၄
ကမာရွတ်မြို့နယ်	၁၆.၂၉၉	၁.၂၈၆	၁၄.၈၆၃	၂၆	-	၁၅	-	-	၁၀၅	-	၄
မရမ်းကုန်းမြို့နယ်	၃၈.၈၀၇	၁၈.၇၇၆	၁၈.၆၈၄	၁.၀၀၇	၅၀	၄၉	၂	-	၈၇	၁	၁၅၁
ဒဂုံမြို့နယ်	၄.၆၀၈	၂.၁၅၆	၂.၄၄၂	၆	-	-	-	-	၃	၁	-
ဗဟန်းမြို့နယ်	၁၇.၄၂၆	၁၅.၀၃၂	၂.၁၀၃	၆၅	၄	၁၀	-	-	၁၉၂	၂	၁၈
ဆိပ်ကမ်းမြို့နယ်	၄၁၀	၂၇၁	၁၃၈	-	-	၁	-	-	-	-	-

ဇယား (ည - ၄)။ အစားအစာချက်ပြုတ်စားသောက်ရန်အတွက် အဓိကအသုံးပြုသည့် လောင်စာအမျိုးအစားအလိုက် အိမ်ထောင်စုအရေအတွက်ကို ဖော်ပြသောဇယား

တိုင်းဒေသကြီး/ခရိုင်/မြို့နယ်	အစားအစာချက်ပြုတ်စားသောက်ရန်အတွက် အဓိကအသုံးပြုသည့် လောင်စာ									
	စုစုပေါင်း	လျှပ်စစ်မီး	ဓာတ်ငွေ့	ရေနံဆီမီး	ဘိုင်အိုဂက်စ်	သစ်သား/ ထင်း	မီးသွေး/ လောင်စာတောင့်	ကျောက်မီးသွေး	ကောက်ရိုး/ မြက်ခြောက်	အခြား
ရန်ကုန်တိုင်းဒေသကြီး	၁,၅၈၂,၉၄၄	၇၄၅,၁၁၀	၃၂,၁၅၈	၁,၉၃၇	၈,၅၄၇	၄၁၄,၅၅၇	၃၃၂,၄၃၆	၇,၄၀၇	၁,၃၅၃	၃၉,၄၃၉
မြောက်ပိုင်းခရိုင်	၅၆၆,၁၆၇	၂၃၄,၈၂၈	၃,၅၅၆	၇၄၅	၁,၆၈၃	၁၇၆,၀၀၈	၁၄၁,၂၉၈	၂,၉၉၉	၉၄	၄,၉၅၆
အင်းစိန်မြို့နယ်	၆၁,၆၇၆	၃၉,၂၃၅	၁,၄၅၄	၃	၄၈၇	၂,၅၂၅	၁၇,၃၂၇	၃၆၈	၂	၂၇၅
မင်္ဂလာဒုံမြို့နယ်	၆၆,၃၀၃	၄၅,၄၃၈	၅၀၃	၁၀	၁၆၈	၆,၈၃၄	၁၂,၈၈၀	၁၆၁	၂	၃၀၇
မှော်ဘီမြို့နယ်	၅၆,၄၆၉	၁၉,၃၅၂	၂၂၂	၅၇	၂၃၉	၃၀,၂၇၅	၅,၉၃၂	၂၁၁	၁	၁၈၀
လှည်းကူးမြို့နယ်	၅၈,၀၂၃	၁၇,၂၀၁	၁၂၄	၁၂၅	၁၁၉	၃၅,၇၉၃	၃,၃၆၉	၁၁၁	၁၈	၁,၁၆၃
တိုက်ကြီးမြို့နယ်	၆၆,၉၉၉	၁၀,၄၂၁	၁၀၆	၃၀၆	၅၂	၅၃,၄၇၆	၂,၃၂၃	၄၅	၁၀	၂၆၀
ထန်းတပင်မြို့နယ်	၃၄,၂၁၁	၄,၃၄၇	၁၇	၂၁၄	၂၄	၂၇,၃၀၈	၁,၈၇၈	၂၂	၅၇	၃၄၄
ရွှေပြည်သာမြို့နယ်	၇၃,၇၇၅	၃၇,၄၄၈	၄၂၈	၁၂	၂၂၄	၁၀,၉၃၉	၂၃,၈၆၅	၃၅၅	-	၅၀၄
လှိုင်သာယာမြို့နယ်	၁၄၈,၇၁၁	၆၁,၃၈၆	၇၀၂	၁၈	၃၇၀	၈,၈၅၈	၇၃,၇၂၄	၁,၇၂၆	၄	၁,၉၂၃
အရှေ့ပိုင်းခရိုင်	၄၈၆,၇၉၀	၃၀၃,၉၂၉	၁၆,၂၇၈	၁၁၅	၃,၆၄၀	၃၁,၂၂၃	၁၂၄,၉၉၃	၂,၉၀၆	၂၆	၃,၆၈၀
သယ်နန်းကျွန်းမြို့နယ်	၄၃,၃၂၀	၂၈,၄၁၉	၂,၂၄၉	၅	၅၀၄	၇၄၆	၁၀,၄၀၄	၄၂၇	-	၅၆၆
ရန်ကင်းမြို့နယ်	၁၄,၆၃၇	၁၀,၈၆၉	၁,၅၀၃	၁	၃၅	၃၃၂	၁,၆၉၄	၁၁၅	-	၈၈
တောင်ဥက္ကလာပမြို့နယ်	၃၂,၇၂၅	၂၂,၁၃၆	၁,၆၂၂	၈	၂၅၂	၉၀၁	၇,၃၇၀	၁၇၄	၁	၂၆၁
မြောက်ဥက္ကလာပမြို့နယ်	၆၄,၇၅၆	၃၈,၁၂၈	၁,၁၆၅	၁၀	၅၁၁	၂,၄၆၈	၂၁,၃၈၃	၆၀၆	၄	၄၈၁
သာကေတမြို့နယ်	၄၅,၄၅၆	၂၈,၈၀၄	၆၃၁	၄	၃၄၅	၁,၆၇၂	၁၃,၃၈၉	၃၁၄	၂	၂၉၅
ဒေါပုံမြို့နယ်	၁၄,၄၀၉	၁၀,၀၄၉	၁၃၈	၂	၉၀	၃၆၂	၃,၅၄၆	၁၄၈	-	၇၄
တာမွေမြို့နယ်	၃၅,၃၆၀	၂၉,၁၈၃	၂,၄၃၉	၃	၃၄၃	၁၁၁	၂,၉၉၆	၉၄	-	၁၉၁
ပုဇွန်တောင်မြို့နယ်	၁၀,၃၀၆	၈,၃၇၄	၉၀၇	-	၂၄၅	၁၃	၆၉၉	၁၉	-	၄၉
ဗိုလ်တထောင်မြို့နယ်	၈,၃၉၇	၆,၇၅၃	၇၃၂	၁	၉၉	၄၁	၇၀၉	၁၇	-	၄၅
ဒဂုံမြို့သစ်(တောင်ပိုင်း)	၇၆,၉၈၄	၃၉,၅၂၉	၆၀၃	၄၅	၂၆၄	၈,၀၄၀	၂၇,၄၉၁	၄၈၁	၁	၅၃၀
ဒဂုံမြို့သစ်(မြောက်ပိုင်း)	၄၂,၇၀၄	၃၀,၈၁၆	၂,၂၉၇	၃	၃၈၁	၂,၀၃၉	၆,၈၀၁	၁၁၀	၁	၂၅၆
ဒဂုံမြို့သစ်(အရှေ့ပိုင်း)	၃၃,၉၁၃	၁၆,၁၇၄	၃၃၅	၁၅	၂၀၁	၅,၈၁၅	၁၀,၉၈၇	၁၂၄	၁၅	၂၄၇
ဒဂုံမြို့သစ်(ဆိပ်ကမ်း)	၃၇,၉၀၅	၁၆,၁၇၀	၁၀၉	၁၀	၆၉	၈,၄၇၁	၁၂,၄၃၁	၁၉၄	၂	၄၄၉
မင်္ဂလာတောင်ညွန့်မြို့နယ်	၂၅,၉၁၈	၁၈,၅၂၅	၁,၅၄၈	၈	၃၀၁	၂၁၂	၅,၀၉၃	၈၃	-	၁၄၈

တိုင်းဒေသကြီး/ခရိုင်/မြို့နယ်	အစားအစာချက်ပြုတ်စားသောက်ရန်အတွက် အဓိကအသုံးပြုသည့် လောင်စာ									
	စုစုပေါင်း	လျှပ်စစ်မီး	ဓာတ်ငွေ့	ရေနံဆီမီး	ဘိုင်အိုဂက်စ်	သစ်သား/ ထင်း	မီးသွေး/ လောင်စာတောင့်	ကျောက်မီးသွေး	ကောက်ရိုး/ မြက်ခြောက်	အခြား
ထောင်ပိုင်းခရိုင်	၃၃၉,၂၀၅	၅၁,၉၉၆	၉၅၃	၁,၀၅၆	၇၆၆	၂၀၅,၀၀၃	၄၇,၄၅၄	၁,၀၂၁	၁,၂၂၉	၂၉,၇၂၇
သန်လျင်မြို့နယ်	၆၁,၅၉၇	၁၇,၈၇၇	၆၄၅	၇၇	၃၈၂	၁၉,၃၆၉	၂၀,၆၄၅	၄၄၃	၄	၂,၁၅၅
ကျောက်တန်းမြို့နယ်	၃၂,၉၇၆	၇,၀၁၇	၁၂၇	၅၂	၁၀၁	၁၉,၂၅၆	၂,၁၅၁	၁၁၄	၁၀	၄,၁၄၈
သုံးခွမြို့နယ်	၄၀,၀၈၇	၃,၈၉၁	၁၇	၂၁၃	၃၂	၂၉,၉၀၉	၁,၅၁၁	၁၀၆	၁၃၃	၄,၂၇၅
ခရမ်းမြို့နယ်	၃၉,၃၁၄	၂,၉၆၄	၂၈	၂၁၇	၂၈	၂၉,၇၅၉	၁,၁၂၀	၄၂	၂၀၅	၄,၉၅၁
တွံတေးမြို့နယ်	၅၁,၆၀၂	၄,၂၂၆	၆၂	၂၄၀	၈၄	၄၃,၀၀၅	၁,၉၃၂	၁၁၀	၅၃၅	၁,၄၀၈
ကျော့မြို့နယ်	၂၉,၇၉၂	၁,၈၅၅	၅	၁၃၈	၁၄	၂၃,၂၄၂	၂၄၁	၁၆	၁၇၇	၄,၁၀၄
ကွမ်းခြံကုန်းမြို့နယ်	၂၈,၃၅၂	၁,၆၀၁	၃	၄၅	၃၅	၂၂,၅၁၇	၃၂၀	၁၁	၁၇	၃,၈၀၃
ဒလမြို့နယ်	၃၇,၉၁၂	၈,၂၇၈	၆၁	၂၂	၆၈	၉,၈၀၇	၁၇,၁၇၈	၁၅၇	၁၇	၂,၃၂၄
ဆိပ်ကြီး/ခနောင်တိုမြို့နယ်	၇,၇၂၉	၃,၆၉၂	၂	-	၉	၁,၉၀၂	၂,၀၈၆	၁၃	-	၂၅
ကိုကိုးကျွန်းမြို့နယ်	၃၅၁	၁၃	၁	-	၁	၃၂၉	၇	-	-	-
တံတားမြို့နယ်ခွဲ	၉,၄၉၃	၅၈၂	၂	၅၂	၁၂	၅,၉၀၈	၂၆၃	၉	၁၃၁	၂,၅၃၄
အနောက်ပိုင်းခရိုင်	၁၉၀,၇၈၂	၁၅၄,၃၅၇	၁၁,၃၇၁	၂၁	၂,၄၅၈	၂,၃၂၃	၁၈,၆၉၁	၄၈၁	၄	၁,၀၇၆
ကျောက်တံတားမြို့နယ်	၆,၁၂၀	၄,၉၆၈	၄၉၀	-	၁၅၀	၆	၄၅၄	၂၇	-	၂၅
ပန်းဘဲတန်းမြို့နယ်	၆,၅၆၃	၅,၁၀၄	၆၈၂	၁	၁၁၃	၄	၅၈၆	၁၆	၁	၅၆
လမ်းမတော်မြို့နယ်	၈,၅၉၉	၆,၈၁၁	၁,၀၇၁	-	၁၇၁	၁၇	၄၁၄	၁၃	-	၁၀၂
လသာမြို့နယ်	၄,၄၇၃	၃,၄၉၂	၅၂၁	၁	၈၃	၂	၃၀၉	၁၈	-	၄၇
အလုံမြို့နယ်	၁၀,၉၄၃	၉,၀၁၂	၆၉၇	-	၉၀	၁၀၅	၉၆၉	၁၈	-	၅၂
ကြည့်မြင်တိုင်မြို့နယ်	၂၃,၀၆၂	၁၅,၅၁၂	၆၅၇	၁	၂၃၅	၈၃၂	၅,၆၀၄	၁၀၄	-	၁၁၇
စမ်းချောင်းမြို့နယ်	၂၀,၆၃၅	၁၇,၈၉၀	၁,၃၈၃	၂	၂၁၂	၂၃	၁,၀၀၆	၂၂	၁	၉၆
လှိုင်မြို့နယ်	၃၂,၈၃၇	၂၈,၁၈၀	၁,၃၂၂	၃	၂၅၁	၂၂၄	၂,၆၃၂	၈၄	-	၁၄၁
ကမာရွတ်မြို့နယ်	၁၆,၂၉၉	၁၃,၉၁၅	၁,၁၄၇	၂	၂၀၉	၁၆၂	၇၅၈	၁၈	-	၈၈
မရမ်းကုန်းမြို့နယ်	၃၈,၈၀၇	၃၁,၀၂၆	၁,၆၄၉	၉	၄၈၂	၇၉၂	၄,၄၈၀	၁၄၄	-	၂၂၅
ဒဂုံမြို့နယ်	၄,၆၀၈	၃,၉၁၃	၃၁၈	-	၁၇၉	၃၆	၁၅၁	၂	-	၉
ဗဟန်းမြို့နယ်	၁၇,၄၂၆	၁၄,၂၂၆	၁,၄၃၂	၂	၂၈၂	၁၁၆	၁,၂၃၇	၁၄	၂	၁၁၅
ဆိပ်ကမ်းမြို့နယ်	၄၁၀	၃၀၈	၂	-	၁	၄	၉၁	၁	-	၃

ဇယား (ည - ၄) အစားအစာချက်ပြုတ်စားသောက်ရန်အတွက် အဓိကအသုံးပြုသည့် လောင်စာအမျိုးအစား အလိုက် အိမ်ထောင်စုအရေအတွက်ကို ဖော်ပြသောဇယား

ဇယား (ည - ၅)။ ဆက်သွယ်ရေးနှင့် အိမ်အသုံးအဆောင်ပစ္စည်းများသုံးစွဲနိုင်မှုအလိုက် အိမ်ထောင်စုအရေအတွက်ကို ဖော်ပြသောဇယား

တိုင်းဒေသကြီး/ခရိုင်/မြို့နယ်	အိမ်ထောင်စု	ရေဒီယို	ရုပ်မြင်သံကြား	ကြိုးဖုန်း	လက်ကိုင်ဖုန်း	ကွန်ပျူတာ	အိမ်တွင်အင်တာနက် တပ်ဆင်ထားခြင်း	မည်သည့်ပစ္စည်းမျှ မရှိသည့် ရာခိုင်နှုန်း	ပစ္စည်းအားလုံးရှိသည့် ရာခိုင်နှုန်း
ရန်ကုန်တိုင်းဒေသကြီး	၁,၅၈၂,၉၄၄	၄၁၀,၇၂၉	၁,၁၃၂,၈၆၃	၁၃၀,၀၈၃	၉၆၄,၅၇၉	၁၇၅,၁၅၇	၃၀၂,၈၀၉	၁၇.၈	၁၇.၇
မြောက်ပိုင်းခရိုင်	၅၆၆,၁၆၇	၁၁၉,၇၈၆	၃၆၇,၇၄၅	၂၁,၉၁၂	၂၉၁,၄၅၁	၂၇,၆၆၂	၈၂,၅၀၂	၂၃.၄	၀.၆
အင်းစိန်မြို့နယ်	၆၁,၆၇၆	၂၃,၃၉၅	၅၁,၇၀၇	၄,၇၆၀	၄၅,၉၇၆	၈,၂၈၆	၃၀,၁၂၃	၁၀.၃	၂.၃
မင်္ဂလာဒုံမြို့နယ်	၆၆,၃၀၃	၉,၄၁၅	၅၄,၁၁၆	၃,၁၆၂	၄၄,၅၂၆	၅,၆၉၀	၉,၄၅၉	၁၂.၂	၁.၀
မှော်ဘီမြို့နယ်	၅၆,၄၆၉	၁၂,၈၂၉	၃၆,၀၇၉	၁,၅၇၇	၂၇,၅၀၂	၂,၁၁၃	၅,၁၉၉	၂၂.၇	၀.၆
လှည်းကူးမြို့နယ်	၅၈,၀၂၃	၁၄,၃၁၄	၃၄,၈၇၉	၂,၃၁၁	၂၇,၇၇၀	၂,၁၃၁	၃,၃၉၆	၂၄.၅	၀.၅
တိုက်ကြီးမြို့နယ်	၆၆,၉၉၉	၁၉,၅၆၆	၂၉,၄၈၂	၂,၆၅၄	၁၉,၈၄၃	၉၀၄	၂,၇၂၁	၃၅.၃	၀.၁
ထန်းတပင်မြို့နယ်	၃၄,၂၁၁	၉,၀၃၈	၁၇,၄၈၂	၁,၁၀၇	၁၂,၀၈၅	၃၀၈	၁,၆၅၂	၃၂.၄	၀.၂
ရွှေပြည်သာမြို့နယ်	၇၃,၇၇၅	၁၅,၈၀၀	၅၀,၇၇၈	၂,၁၅၇	၄၁,၉၅၉	၃,၃၈၇	၁၇,၂၉၀	၂၁.၃	၀.၆
လှိုင်သာယာမြို့နယ်	၁၄၈,၇၁၁	၁၅,၄၂၉	၉၃,၂၂၂	၄,၁၈၄	၇၁,၄၃၂	၄,၈၄၃	၁၂,၆၆၂	၂၇.၂	၀.၂
အရှေ့ပိုင်းခရိုင်	၄၈၆,၇၉၀	၁၀၅,၀၁၀	၄၁၀,၃၀၁	၄၆,၅၁၈	၃၇၀,၄၂၀	၇၆,၈၁၃	၁၁၉,၀၉၁	၉.၆	၁.၈
သယံဇာတမြို့နယ်	၄၃,၃၂၀	၈,၄၇၈	၃၈,၃၅၂	၅,၄၉၇	၃၅,၄၃၆	၈,၅၇၀	၁၄,၀၀၄	၆.၂	၃.၄
ရန်ကင်းမြို့နယ်	၁၄,၆၃၇	၅,၅၄၂	၁၃,၆၃၁	၄,၀၉၃	၁၃,၂၇၀	၄,၇၆၇	၅,၆၆၃	၂.၉	၈.၃
တောင်ဥက္ကလာပမြို့နယ်	၃၂,၇၂၅	၆,၃၃၄	၂၉,၆၆၇	၄,၄၆၁	၂၇,၀၆၈	၆,၄၄၇	၇,၉၄၈	၅.၆	၂.၂
မြောက်ဥက္ကလာပမြို့နယ်	၆၄,၇၅၆	၁၀,၃၂၀	၅၄,၉၅၉	၃,၁၉၅	၄၆,၉၈၆	၆,၉၀၆	၁၅,၁၉၅	၉.၈	၀.၇
သာကေတမြို့နယ်	၄၅,၄၅၆	၅,၅၂၃	၃၉,၁၅၅	၂,၂၅၄	၃၅,၃၅၉	၅,၂၆၄	၁၀,၈၁၂	၈.၂	၀.၇
ဒေါပုံမြို့နယ်	၁၄,၄၀၉	၂,၀၆၀	၁၂,၅၁၂	၅၅၄	၁၁,၂၃၆	၁,၃၁၃	၃,၁၇၈	၇.၉	၀.၅
တာမွေမြို့နယ်	၃၅,၃၆၀	၉,၂၆၆	၃၃,၄၆၄	၇,၂၆၈	၃၃,၄၃၂	၁၂,၁၉၄	၁၃,၁၀၆	၁.၄	၃.၄
ပုဇွန်တောင်မြို့နယ်	၁၀,၃၀၆	၂,၇၁၉	၉,၇၁၄	၃,၅၃၀	၉,၇၀၄	၄,၂၄၁	၄,၄၆၅	၂.၄	၅.၅
ဗိုလ်တထောင်မြို့နယ်	၈,၃၉၇	၃,၄၄၄	၇,၉၂၀	၂,၇၂၈	၇,၈၂၃	၃,၃၅၄	၃,၇၂၃	၁.၉	၈.၅
ဒဂုံမြို့သစ်(တောင်ပိုင်း)	၇၆,၉၈၄	၁၃,၂၄၃	၆၀,၂၇၁	၂,၅၉၂	၄၇,၅၈၅	၄,၂၂၃	၉,၂၅၁	၁၄.၉	၀.၆
ဒဂုံမြို့သစ်(မြောက်ပိုင်း)	၄၂,၇၀၄	၁၃,၄၁၇	၃၇,၉၆၁	၃,၇၈၉	၃၅,၃၈၆	၈,၅၉၈	၁၄,၃၀၃	၆.၃	၂.၁
ဒဂုံမြို့သစ်(အရှေ့ပိုင်း)	၃၃,၉၁၃	၁၁,၆၉၁	၂၅,၂၉၂	၇၄၆	၂၂,၉၃၈	၂,၂၄၂	၆,၁၃၇	၁၄.၉	၀.၄
ဒဂုံမြို့သစ်(ဆိပ်ကမ်း)	၃၇,၉၀၅	၈,၆၁၁	၂၃,၅၈၆	၇၈၂	၂၀,၆၀၆	၂,၀၃၉	၄,၁၆၅	၂၅.၀	၀.၂
မင်္ဂလာတောင်ညွန့်မြို့နယ်	၂၅,၉၁၈	၄,၃၆၂	၂၃,၈၄၇	၅,၀၂၉	၂၃,၅၉၁	၆,၆၅၅	၇,၁၄၁	၃.၀	၂.၇

တိုင်းဒေသကြီး/ခရိုင်/မြို့နယ်	အိမ်ထောင်စု	ရေဒီယို	ရုပ်မြင်သံကြား	ကြိုးဖုန်း	လက်ကိုင်ဖုန်း	ကွန်ပျူတာ	အိမ်တွင်အင်တာနက် တပ်ဆင်ထားခြင်း	မည်သည့်ပစ္စည်းမျှ မရှိသည့် ရာခိုင်နှုန်း	ပစ္စည်းအားလုံးရှိသည့် ရာခိုင်နှုန်း
တောင်ပိုင်းခရိုင်	၃၃၉,၂၀၅	၁၀၇,၀၀၃	၁၈၀,၈၀၉	၁၅,၄၂၄	၁၃၂,၇၃၉	၇,၆၁၆	၁၉,၃၂၂	၂၈.၁	၀.၃
သန်လျင်မြို့နယ်	၆၁,၅၉၇	၁၂,၄၀၇	၄၀,၄၇၈	၂,၄၀၆	၃၄,၂၂၁	၃,၃၀၈	၆,၁၇၅	၂၁.၈	၀.၇
ကျောက်တန်းမြို့နယ်	၃၂,၉၇၆	၁၀,၃၃၉	၁၇,၄၄၃	၁,၅၁၁	၁၄,၉၉၁	၆၆၈	၂,၅၁၄	၂၅.၆	၀.၂
သုံးခွမြို့နယ်	၄၀,၀၈၇	၁၃,၉၅၀	၂၀,၂၄၀	၂,၂၅၄	၁၂,၅၇၈	၆၀၄	၁,၇၈၅	၂၉.၉	၀.၄
ခရမ်းမြို့နယ်	၃၉,၃၁၄	၁၅,၃၅၆	၁၈,၄၄၆	၂,၀၀၆	၁၁,၁၁၃	၅၂၆	၁,၃၇၆	၃၀.၃	၀.၄
တွံတေးမြို့နယ်	၅၁,၆၀၂	၂၀,၃၆၉	၂၇,၁၁၄	၂,၇၄၀	၁၆,၈၂၈	၅၉၁	၁,၉၄၇	၃၁.၀	၀.၃
ကော့မှူးမြို့နယ်	၂၉,၇၉၂	၁၁,၇၅၅	၁၂,၉၃၃	၁,၂၉၉	၈,၉၇၂	၂၆၃	၇၆၀	၃၁.၈	၀.၁
ကွမ်းခြံကုန်းမြို့နယ်	၂၈,၃၅၂	၁၀,၂၃၁	၁၀,၉၂၁	၁,၄၀၁	၉,၅၀၁	၂၁၆	၈၃၈	၃၃.၂	၀.၁
ဒလမြို့နယ်	၃၇,၉၁၂	၆,၇၈၄	၂၃,၄၅၀	၉၈၆	၁၈,၂၀၈	၁,၁၆၀	၂,၉၄၉	၂၆.၀	၀.၂
ဆိပ်ကြီး/ခနောင်တိုမြို့နယ်	၇,၇၂၉	၁,၄၈၈	၅,၂၈၀	၃၈၈	၃,၈၃၅	၁၉၈	၈၇၀	၂၄.၄	၀.၄
ကိုကိုးကျွန်းမြို့နယ်	၃၅၁	၁၄၃	၂၀၃	၂	၉၃	၁၅	၈	၂၅.၆	-
တံတားမြို့နယ်ခွဲ	၉,၄၉၃	၄,၁၈၁	၄,၃၀၁	၄၃၁	၂,၃၉၉	၆၇	၁၀၀	၂၈.၉	၀.၁
အနောက်ပိုင်းခရိုင်	၁၉၀,၇၈၂	၇၈,၉၃၀	၁၇၃,၀၀၈	၄၆,၂၂၉	၁၆၉,၉၆၉	၆၃,၀၆၆	၈၁,၈၉၄	၃.၇	၆.၉
ကျောက်တံတားမြို့နယ်	၆,၁၂၀	၁,၃၉၆	၅,၇၃၄	၃,၀၂၇	၅,၈၀၇	၂,၇၉၄	၂,၄၁၀	၀.၆	၆.၀
ပန်းဘဲတန်းမြို့နယ်	၆,၅၆၃	၁,၂၈၂	၅,၉၉၅	၃,၁၉၅	၆,၂၀၁	၂,၁၉၂	၂,၈၁၁	၁.၀	၄.၇
လမ်းမတော်မြို့နယ်	၈,၅၉၉	၂,၁၅၉	၈,၁၀၈	၄,၂၁၃	၈,၁၆၆	၄,၀၅၈	၄,၁၁၅	၀.၉	၈.၇
လသာမြို့နယ်	၄,၄၇၃	၁,၂၁၁	၄,၁၆၃	၂,၂၃၉	၄,၁၄၃	၁,၇၂၀	၁,၄၄၁	၁.၆	၆.၁
အလုံမြို့နယ်	၁၀,၉၄၃	၇,၁၇၃	၁၀,၂၂၉	၂,၆၅၉	၁၀,၀၆၉	၄,၀၄၁	၄,၄၃၆	၂.၇	၈.၄
ကြည့်မြင်တိုင်မြို့နယ်	၂၃,၀၆၂	၁၃,၈၃၇	၁၈,၇၀၈	၂,၉၅၈	၁၇,၂၄၂	၄,၈၂၀	၇,၂၆၆	၁၂.၁	၄.၄
စမ်းချောင်းမြို့နယ်	၂၀,၆၃၅	၉,၉၄၀	၁၉,၆၃၀	၅,၅၇၀	၁၉,၆၁၁	၉,၀၂၉	၈,၆၆၈	၁.၃	၈.၃
လှိုင်မြို့နယ်	၃၂,၈၃၇	၁၇,၉၂၆	၃၀,၂၉၂	၅,၈၉၂	၂၉,၃၆၉	၉,၆၄၁	၁၇,၆၇၁	၃.၃	၇.၇
ကမာရွတ်မြို့နယ်	၁၆,၂၉၉	၆,၃၀၄	၁၄,၉၄၂	၄,၀၂၉	၁၅,၅၃၆	၇,၂၂၀	၉,၅၉၁	၁.၂	၈.၃
မရမ်းကုန်းမြို့နယ်	၃၈,၈၀၇	၁၀,၉၃၆	၃၅,၀၀၇	၆,၀၂၆	၃၂,၇၂၂	၈,၉၉၁	၁၂,၅၂၈	၄.၈	၄.၈
ဒဂုံမြို့နယ်	၄,၆၀၈	၁,၅၀၆	၄,၄၃၈	၁,၇၇၉	၄,၃၉၇	၂,၂၀၀	၂,၇၅၇	၁.၂	၁၃.၅
ဗဟန်းမြို့နယ်	၁၇,၄၂၆	၅,၂၀၁	၁၆,၄၁၂	၄,၆၂၈	၁၆,၃၂၆	၆,၃၀၇	၈,၀၇၁	၁.၆	၈.၂
ဆိပ်ကမ်းမြို့နယ်	၄၁၀	၅၉	၃၅၀	၁၄	၃၈၀	၅၃	၁၂၉	၂.၇	၁.၀

ဇယား (ည - ၆)။ သယ်ယူပို့ဆောင်ရေးအတွက် အသုံးပြုသည့်ယာဉ်အမျိုးအစားအလိုက် အိမ်ထောင်စုအရေအတွက်ကို ဖော်ပြသောဇယား

တိုင်းဒေသကြီး/ခရိုင်/မြို့နယ်	အိမ်ထောင်စု	ကား/ထရပ်ကား/ ဗင်န်	မော်တော်ဆိုင်ကယ်/ လျှပ်စစ်စက်ဘီး/ သုံးဘီးကား	စက်ဘီး	(၄) ဘီးပါ ထော်လာဂျီ	ကနူးလှေ၊ သမ္ဗန်	စက်လှေ၊ မော်တော်ဘုတ်	လှည်း (ကျွဲ၊ နွား၊ မြင်း.....စသဖြင့်)
ရန်ကုန်တိုင်းဒေသကြီး	၁,၅၈၂,၉၄၄	၁၂၃,၁၄၉	၂၁၅,၈၂၈	၇၃၁,၄၂၈	၁၉,၃၀၅	၁၉,၄၆၄	၁၅,၇၉၀	၇၆,၂၁၅
မြောက်ပိုင်းခရိုင်	၅၆၆,၁၆၇	၂၁,၁၃၄	၉၆,၃၈၈	၂၉၅,၉၃၈	၅,၀၆၉	၉,၂၅၃	၄,၀၃၂	၃၀,၇၃၂
အင်းစိန်မြို့နယ်	၆၁,၆၇၆	၅,၅၃၉	၂,၇၉၂	၃၁,၈၉၃	၁၃၅	၅၇	၇၅	၁၀၄
မင်္ဂလာဒုံမြို့နယ်	၆၆,၃၀၃	၄,၁၄၅	၁၁,၀၇၉	၃၃,၈၂၉	၃၀၃	၁၇၄	၉၃	၄၆၄
မှော်ဘီမြို့နယ်	၅၆,၄၆၉	၁,၆၃၅	၁၆,၇၁၆	၃၁,၂၆၃	၉၇၀	၇၉၉	၃၈၅	၃,၈၄၁
လှည်းကူးမြို့နယ်	၅၈,၀၂၃	၁,၇၅၉	၁၇,၅၅၁	၃၁,၀၀၀	၈၁၂	၈၁၈	၆၅၉	၇,၃၉၄
တိုက်ကြီးမြို့နယ်	၆၆,၉၉၉	၈၁၄	၁၈,၄၄၇	၃၆,၉၈၃	၈၁၇	၃,၀၆၄	၈၂၉	၁၃,၆၇၈
ထန်းတပင်မြို့နယ်	၃၄,၂၁၁	၃၉၈	၆,၄၁၁	၁၂,၀၈၆	၁,၀၀၉	၄,၀၃၉	၁,၆၈၃	၄,၅၁၅
ရွှေပြည်သာမြို့နယ်	၇၃,၇၇၅	၂,၇၇၆	၈,၈၁၁	၄၅,၀၇၈	၄၆၂	၁၄၅	၁၅၈	၃၅၃
လှိုင်သာယာမြို့နယ်	၁၄၈,၇၁၁	၄,၀၆၈	၁၄,၅၈၁	၇၃,၈၀၆	၅၆၁	၁၅၇	၁၅၀	၃၈၃
အရှေ့ပိုင်းခရိုင်	၄၈၆,၇၉၀	၅၆,၁၈၅	၃၀,၂၈၈	၂၅၆,၉၄၈	၁,၀၁၅	၇၄၉	၆၉၇	၂,၄၃၇
သယံဇင်းကျွန်းမြို့နယ်	၄၃,၃၂၀	၆,၇၆၅	၁,၁၄၅	၂၀,၉၅၉	၂၃	၁၆	၁၀	၅၁
ရန်ကင်းမြို့နယ်	၁၄,၆၃၇	၃,၆၅၀	၂၇၃	၄,၈၅၂	၉	၁	၁	၁၅
တောင်ဥက္ကလာပမြို့နယ်	၃၂,၇၂၅	၅,၅၄၁	၁,၂၅၈	၂၂,၀၉၈	၄၄	၁၇	၁၀	၃၆
မြောက်ဥက္ကလာပမြို့နယ်	၆၄,၇၅၆	၄,၉၇၇	၅,၅၀၀	၄၂,၂၃၂	၈၈	၂၀	၃၇	၁၄၂
သာကေတမြို့နယ်	၄၅,၄၅၆	၃,၈၈၄	၁,၉၃၂	၂၈,၄၆၂	၇၆	၃၁	၂၉	၇၅
ဒေါပုံမြို့နယ်	၁၄,၄၀၉	၉၆၈	၂၂၆	၆,၈၀၂	၁၉	၉၂	၇၃	၁၇
တာမွေမြို့နယ်	၃၅,၃၆၀	၈,၀၆၄	၃၂၉	၄,၃၀၁	၃၆	၂၃	၄၆	၄၀
ပုဇွန်တောင်မြို့နယ်	၁၀,၃၀၆	၂,၆၆၄	၄၇	၅၁၁	၈	၆	၁၁	၁၀
ဗိုလ်တထောင်မြို့နယ်	၈,၃၉၇	၂,၁၄၃	၁၂၁	၁,၂၈၈	၁၃	၁၁	၁၉	၁၃
ဒဂုံမြို့သစ်(တောင်ပိုင်း)	၇၆,၉၈၄	၃,၇၀၂	၇,၈၃၆	၅၀,၂၀၀	၃၈၉	၂၄၁	၂၅၂	၇၈၇
ဒဂုံမြို့သစ်(မြောက်ပိုင်း)	၄၂,၇၀၄	၆,၃၆၀	၃,၂၄၂	၃၀,၅၇၅	၆၂	၂၈	၃၇	၁၂၃
ဒဂုံမြို့သစ်(အရှေ့ပိုင်း)	၃၃,၉၁၃	၁,၇၆၂	၃,၅၅၂	၂၂,၅၅၅	၇၆	၉၅	၆၁	၄၉၅
ဒဂုံမြို့သစ်(ဆိပ်ကမ်း)	၃၇,၉၀၅	၁,၁၀၃	၄,၆၂၃	၁၉,၃၀၄	၁၄၄	၁၄၉	၉၃	၆၀၄
မင်္ဂလာတောင်ညွန့်မြို့နယ်	၂၅,၉၁၈	၄,၆၀၂	၂၀၄	၂,၈၀၉	၂၈	၁၉	၁၈	၂၉

တိုင်းဒေသကြီး/ခရိုင်/မြို့နယ်	အိမ်ထောင်စု	ကား/ထရပ်ကား/ ပင်န်	မော်တော်ဆိုင်ကယ်/ လျှပ်စစ်စက်ဘီး/ သုံးဘီးကား	စက်ဘီး	(၄) ဘီးပါ ထော်လာဂျီ	ကနူးလှေ၊ သမ္ဗန်	စက်လှေ၊ မော်တော်ဘုတ်	လှည်း (ကျွဲ၊ နွား၊ မြင်း.....စသဖြင့်)
တောင်ပိုင်းခရိုင်	၃၃၉,၂၀၅	၅,၁၁၈	၈၅,၁၄၁	၁၃၆,၁၃၈	၁၂,၉၆၇	၈,၇၂၃	၁၀,၆၇၃	၄၂,၆၂၂
သန်လျင်မြို့နယ်	၆၁,၅၉၇	၂,၁၄၀	၁၈,၀၀၇	၂၁,၀၁၁	၁,၂၇၆	၄၅၄	၄၅၈	၄,၉၀၀
ကျောက်တန်းမြို့နယ်	၃၂,၉၇၆	၅၈၂	၉,၈၇၄	၁၁,၇၃၇	၁,၅၈၆	၅၉၁	၁,၀၈၉	၅,၂၇၃
သုံးခွမြို့နယ်	၄၀,၀၈၇	၅၂၈	၁၂,၄၆၅	၂၁,၉၆၄	၃,၇၈၀	၇၂၀	၈၂၃	၈,၇၁၅
ခရမ်းမြို့နယ်	၃၉,၃၁၄	၄၆၈	၁၂,၃၁၇	၂၂,၂၈၀	၂,၀၄၅	၆၃၄	၈၂၇	၈,၅၅၈
တွံတေးမြို့နယ်	၅၁,၆၀၂	၅၃၄	၁၀,၂၈၅	၁၆,၄၁၉	၉၇၃	၂,၉၉၄	၃,၄၁၈	၃,၀၉၄
ကော့မှူးမြို့နယ်	၂၉,၇၉၂	၂၀၈	၅,၉၇၉	၉,၀၃၀	၈၈၉	၁,၄၅၆	၁,၄၂၄	၄,၂၄၉
ကွမ်းခြံကုန်းမြို့နယ်	၂၈,၃၅၂	၂၁၁	၆,၁၁၉	၉,၆၃၇	၉၈၇	၉၀၇	၁,၅၁၀	၄,၁၆၀
ဒလမြို့နယ်	၃၇,၉၁၂	၃၆၆	၆,၇၂၆	၁၆,၀၇၄	၆၀၂	၄၄၉	၆၅၅	၂,၃၄၉
ဆိပ်ကြီး/ခနောင်တိုမြို့နယ်	၇,၇၂၉	၃၈	၆၄၁	၃,၅၃၀	၁၉	၂၂၃	၃၆	၅၃
ကိုကိုးကျွန်းမြို့နယ်	၃၅၁	၂	၉၀	၁၈၂	၇	-	၁၀	၃
တံတားမြို့နယ်ခွဲ	၉,၄၉၃	၄၁	၂,၆၃၈	၄,၂၇၄	၈၀၃	၂၉၅	၄၂၃	၁,၂၆၈
အနောက်ပိုင်းခရိုင်	၁၉၀,၇၈၂	၄၀,၇၁၂	၄,၀၁၁	၄၂,၄၀၄	၂၅၄	၇၃၉	၃၈၈	၄၂၄
ကျောက်တံတားမြို့နယ်	၆,၁၂၀	၁,၅၂၆	၂၆	၉၆	၆	၅	၄	၅
ပန်းဘဲတန်းမြို့နယ်	၆,၅၆၃	၁,၅၃၉	၇	၆၇	၄	၃	၉	၄
လမ်းမတော်မြို့နယ်	၈,၅၉၉	၂,၇၈၉	၆၃	၃၉၇	၂	၃	၃၅	၄
လသာမြို့နယ်	၄,၄၇၃	၁,၂၇၃	၁၁	၉၀	၁	၂	၇	၅
အလုံမြို့နယ်	၁၀,၉၄၃	၂,၅၁၁	၁၄၂	၁,၇၈၄	၈	၈	၂၂	၅
ကြည့်မြင်တိုင်မြို့နယ်	၂၃,၀၆၂	၂,၉၅၄	၈၇၂	၃,၆၂၂	၂၃	၆၀၂	၁၁၅	၁၉၀
စမ်းချောင်းမြို့နယ်	၂၀,၆၃၅	၅,၂၄၄	၁၄၂	၁,၈၇၂	၁၈	၉	၂၀	၂၈
လှိုင်မြို့နယ်	၃၂,၈၃၇	၅,၉၀၄	၇၀၉	၁၁,၆၀၂	၉၃	၇၈	၁၀၂	၈၈
ကမာရွတ်မြို့နယ်	၁၆,၂၉၉	၄,၂၁၆	၂၀၀	၂,၇၄၄	၁၈	၇	၂၃	၂၄
မရမ်းကုန်းမြို့နယ်	၃၈,၈၀၇	၆,၆၆၄	၁,၅၅၆	၁၆,၅၇၉	၆၂	၁၅	၃၀	၅၂
ဒဂုံမြို့နယ်	၄,၆၀၈	၁,၆၃၅	၆၅	၉၂၀	၇	၃	၉	၄
ဗဟန်းမြို့နယ်	၁၇,၄၂၆	၄,၄၂၆	၂၀၉	၂,၄၈၄	၁၂	၄	၁၂	၁၄
ဆိပ်ကမ်းမြို့နယ်	၄၁၀	၃၁	၉	၁၄၇	-	-	-	၁

နောက်ဆက်တွဲ - ၁။ သန်းခေါင်စာရင်း မေးခွန်းပုံစံ

အမှတ်စဉ်	အသက် (၁၀) နှစ်နှင့်အထက် မေးရန်		အိမ်ထောင်ကျကျားသူအမျိုးသမီး အသက် (၁၅) နှစ်နှင့်အထက် မေးရန်											
	လုပ်သားအင်အားအကြောင်းအရာ		အရှင်မွေးကလေး အရေအတွက်				နောက်ဆုံးအရှင်မွေးကလေးအကြောင်းအရာ							
	အလုပ်အကိုင်	လုပ်ငန်း	၂၅။ သင့်ဘဝတစ်လျှောက် အရှင် မွေးဖွားခဲ့သောကလေး အရေ အတွက်ဖော်ပြပါ။ (ကလေး မမွေးဘူးပါက '၀' ရေးသွင်းပါ။)		၂၆။ သင်မွေးဖွားပြီး သင်နှင့်အတူနေ ကလေးအရေအတွက် ကိုဖော်ပြပါ။		၂၇။ သင်မွေးဖွားပြီး သင်နှင့်အတူမနေဘဲ အခြားတွင်နေသော ကလေးအရေအတွက် ကိုဖော်ပြပါ။		၂၈။ မွေးဖွားပြီးမှ သေဆုံးသွားသော ကလေးအရေအတွက် ကိုဖော်ပြပါ။		၂၉။ နောက်ဆုံးအရှင်မွေး ကလေး၏ မွေးသက္ကရာဇ်ကိုရေးပါ။		၃၀။ နောက်ဆုံး အရှင်မွေး သည် ကျား လား၊ မ လား။	၃၁။ ဤ ကလေး ရှင်လျက် ရှိပါ သလား။
၂၀၁														
၂၀၂														
၂၀၃														
၂၀၄														
၂၀၅														
၂၀၆														
၂၀၇														
၂၀၈														

အိမ်အကြောင်းအရာ

<p>၃၂။ အိမ်ထောင်စု၏ နေအိမ် အမျိုးအစား</p> <p>ကျွန်ုပ်တို့နေထိုင်သည့် အိမ်အမျိုးအစား</p> <p>အိမ်အမျိုးအစား</p> <p>အခြား</p>	<p>၃၃။ အိမ်ပိုင်ဆိုင်မှု အမျိုးအစား</p> <p>ပိုင်ဆိုင်မှု အမျိုးအစား</p> <p>အခြား</p>	<p>၃၄။ သင့်အိမ်ထောင်စုတွင် အလင်းရောင်အတွက် အဓိကမည်သည့် မီးအမျိုးအစားကိုအသုံးပြုပါသလဲ။</p> <p>ရေပိုက်လှိုင်း</p> <p>အစိစိတွင်း</p> <p>ရေတွင်း (အုတ်စိ)</p> <p>ရေကန်</p> <p>မြစ်/ချောင်း/တူးမြောင်း</p> <p>တောင်ကျရေ/မိုးရေ</p> <p>ရေသန့်စက်/ ရေသန့်ဘူး</p> <p>ရေကူး</p> <p>အခြား</p>	<p>၃၅။ သင့်အိမ်ထောင်စုအတွက် သုံးစွဲသည့် မည်သည့် မှ အဓိကရရှိပါသလဲ။</p> <p>သေတ္တာရေ သုံးစွဲမှု</p> <p>ရေပိုက်လှိုင်း</p> <p>အစိစိတွင်း</p> <p>ရေတွင်း (အုတ်စိ)</p> <p>ရေကန်</p> <p>မြစ်/ချောင်း/တူးမြောင်း</p> <p>တောင်ကျရေ/မိုးရေ</p> <p>ရေသန့်စက်/ ရေသန့်ဘူး</p> <p>ရေကူး</p> <p>အခြား</p>	<p>၃၆။ အစားအစာချက်ပြုတ်စား သောက်ရန်အတွက် မည်သည့် လောင်စာကို အဓိက အသုံးပြုပါသလဲ။</p> <p>လျှပ်စစ်မီး</p> <p>ဓာတ်ငွေ့</p> <p>ရေနံမီး</p> <p>ဘိုင်အိုဂတ်စ်</p> <p>သစ်သား/ထင်း</p> <p>မီးသွေး/လောင်စာတောင့်</p> <p>ကျောက်မီးသွေး</p> <p>ကောက်ရိတ်/မြက်ခြောက်</p> <p>အခြား</p>	<p>၃၇။ အိမ်ထောင်စုတွင် မည်သည့်အိမ်သန့်ရှင်းမှု အသုံးပြုပါသလဲ။</p> <p>ရေဆွဲအိမ်သန့်</p> <p>ရေလောင်း/ သင်လှေအိမ်သန့်</p> <p>တွင်း/လေးအိမ်သန့်</p> <p>တွင်းမရိုက်အိမ်သန့်</p> <p>အခြား</p> <p>အိမ်သန့်မှု</p>	<p>၃၈။ နေအိမ်အဆောက်အအုံတွင် အဓိကအသုံးပြုသည့် ပစ္စည်းများကို စာရင်းကောက်မှ ကြည့်၍ ပြည့်ပါ။</p> <p>ခန်း/သက်တယ်/အင်စတင်</p> <p>ဝါး</p> <p>မြေပြား</p> <p>သစ်သား</p> <p>သွပ်</p> <p>အုတ်/ကြွပ်/အုတ်/တွန့်ကရစ်</p> <p>အခြား</p>	<p>၃၉။ သင့်အိမ်ထောင်စုတွင် အောက်ပါပစ္စည်းများရှိပါသလား။</p> <p>ရေဖိုလ်</p> <p>ရုပ်မြင်သံကြား</p> <p>ကြိုးဖုန်း</p> <p>လက်ကိုင်ဖုန်း</p> <p>တွန့်ပျူတာ</p> <p>အိမ်တွင် အင်တာနက် တပ်ဆင်ထားခြင်း</p> <p>ကား/ပစ်ကပ်/ ထရပ်ကား/ငင်နံ</p> <p>မော်တော်ဆိုင်ကယ်/ လျှပ်စစ်စက်ဘီး/ သုံးဘီးကား</p> <p>စက်ဘီး</p> <p>ကနူးလှေ၊ သမ္ဗန်</p> <p>စက်လှေ၊ မော်တော်ဘုတ်</p> <p>လှည်း(ကျွဲ၊ နွား၊ မြင်း... စသည်ဖြင့်)</p>
---	---	--	---	---	---	---	---

© DHS Data Services Limited | 2013 | 003140313/R/C/L

နောက်ဆက်တွဲ - ၂။ သန်းခေါင်စာရင်းဆိုင်ရာဝေါဟာရအဓိပ္ပာယ်သတ်မှတ်ချက်များ

ဤအခန်း၌ သန်းခေါင်စာရင်းတွင်အသုံးပြုသည့် ဝေါဟာရအသုံးအနှုန်းများနှင့် အဓိပ္ပာယ်သတ်မှတ်ချက်များ၊ သန်းခေါင်စာရင်းရလဒ်များနှင့်ပတ်သက်သည့် ရှင်းလင်းချက်များပါဝင်ပါသည်။ ဤအခန်းတွင်ပါဝင်သော အဓိပ္ပာယ် သတ်မှတ်ချက်အများစုမှာ သန်းခေါင်စာရင်းမေးခွန်းပုံစံတွင်ပါဝင်သောမေးခွန်းများနှင့် သန်းခေါင်စာရင်းလုပ်ငန်းစဉ် အဆင့်ဆင့်တွင်အသုံးပြုသည့် နည်းပညာများကိုအခြေခံ၍ဖော်ပြထားခြင်းဖြစ်ပါသည်။ အဓိကမူများနှင့် သဘောတရား များကို အောက်တွင်အသေးစိတ်ဖော်ပြထားပါသည်-

လူဦးရေ - ဤအစီရင်ခံစာတွင်ပါသည့် လူဦးရေဆိုသည်မှာ သန်းခေါင်စာရင်းညတွင် မြန်မာနိုင်ငံနယ်နိမိတ်အတွင်း ရှိနေသည့်လူဦးရေကိုဆိုလိုပါသည်။

သန်းခေါင်စာရင်းကောက်ယူခြင်း - သတ်မှတ်ချိန်တစ်ချိန် (သန်းခေါင်စာရင်းည)တွင် မြန်မာနိုင်ငံအတွင်းရှိနေသည့် လူဦးရေနှင့် လူဦးရေဆိုင်ရာအချက်အလက်များကိုသိရှိရန်အလို့ငှာ အိမ်ထောင်စုတိုင်းသို့ဝင်ရောက်၍ အိမ်ထောင်စုဝင်များ နှင့်ပတ်သက်သောအချက်အလက်များကို အိမ်ထောင်ဦးစီး (သို့မဟုတ်) အိမ်ထောင်စုတွင်တာဝန်အရှိဆုံးသူကို မေးမြန်း စာရင်းရေးသွင်းခြင်းလုပ်ငန်းဖြစ်ပါသည်။ ဤကဲ့သို့စာရင်းကောက်ယူခြင်းကို အိမ်ထောင်စု/အဖွဲ့အစည်းအားလုံးတွင် မေးခွန်း ပုံစံပါမေးခွန်းများအားလုံးကောက်ယူပြီးစီးသည်အထိ ဆောင်ရွက်ခဲ့ပါသည်။

စာရင်းကောက်ကွက် - မြို့ပြဒေသတွင် ရပ်ကွက်တစ်ခုအတွင်း၌လည်းကောင်း၊ ကျေးလက်ဒေသတွင် ကျေးရွာအုပ်စု တစ်ခုအတွင်း၌လည်းကောင်း ပိုင်းခြားသတ်မှတ်ထားသော အကွက်တစ်ကွက်ဖြစ်ပါသည်။ သန်းခေါင်စာရင်းလုပ်ငန်းအတွက် ရည်ရွယ်၍ တစ်နိုင်ငံလုံးကို ထိုကဲ့သို့သေးငယ်သည့်စာရင်းကောက်ကွက်များဖြင့် ပိုင်းခြားခဲ့ခြင်းဖြစ်ပါသည်။ စာရင်း ကောက်ကွက်တစ်ကွက်အတွက် စာရင်းကောက်တစ်ယောက်ကိုခန့်ထားခဲ့ပြီး သတ်မှတ်ထားသော သန်းခေါင်စာရင်း ကာလအတွင်း စာရင်းကောက်ယူမှုကိုပြီးစီးအောင်ဆောင်ရွက်ရပါသည်။ စာရင်းကောက်ကွက်တစ်ကွက်တွင် ပျမ်းမျှအား ဖြင့် အိမ်ထောင်စု (၁၂၀) ခန့်ပါဝင်ပါသည်။

သန်းခေါင်စာရင်းည (သန်းခေါင်စာရင်းရည်ညွှန်းချိန်) - ၂၀၁၄ ခုနှစ်၊ မတ်လ (၂၉) ရက်နေ့ညကိုဆိုလိုပါသည်။ မတ်လ (၂၉) ရက်နေ့ည (၀၀:၀၀) အချိန်သည် သန်းခေါင်စာရင်းရည်ညွှန်းချိန်ဖြစ်ပါသည်။ မြန်မာနိုင်ငံအတွင်း သန်းခေါင် စာရင်းညတွင်ရှိသည့်လူအားလုံးကို စာရင်းကောက်ယူခဲ့ပါသည်။

တွေ့ရှိရာအရပ်၌ကောက်ယူသည့်မူ - သန်းခေါင်စာရင်းညတွင် ရောက်ရှိနေသည့်အရပ်၌စာရင်းကောက်ယူသည့်မူ ဖြစ်ပါသည်။ သန်းခေါင်စာရင်းကောက်ယူရာတွင် နေမြဲအရပ်၌ကောက်ယူသောမူကိုလည်းအသုံးပြုနိုင်ပါသည်။ နေမြဲ အရပ်၌စာရင်းကောက်ယူခြင်းဆိုသည်မှာ သန်းခေါင်စာရင်းကောက်ယူသည့်အချိန်တွင် မည်သည့်နေရပ်၌ရှိစေကာမူ ၎င်းတို့၏နေမြဲအရပ်၌သာ စာရင်းသွင်းကောက်ယူခြင်းဖြစ်ပါသည်။ စာရင်းကောက်ယူသည့်မူတိုင်းတွင် အားသာချက် နှင့် အားနည်းချက်များရှိပါသည်။ တွေ့ရှိရာအရပ်၌ကောက်ယူသည့်မူသည် စာရင်းကောက်ယူရာတွင် ကျန်ခြင်း၊ ထပ်ခြင်း များကိုလျော့နည်းစေ၍ စာရင်းကောက်ယူမှုကိုပိုမိုလွယ်ကူစေပါသည်။ ၂၀၁၄ ခုနှစ် မြန်မာနိုင်ငံလူဦးရေနှင့်အိမ် အကြောင်းအရာသန်းခေါင်စာရင်းသည် တွေ့ရှိရာအရပ်၌ကောက်ယူသည့်မူကိုအခြေခံ၍ ကောက်ယူခဲ့ပါသည်။

တစ်အိမ်တက်ဆင်းစာရင်းကောက်ယူနည်း - သန်းခေါင်စာရင်းကောက်ယူနည်းတွင် အဓိကအားဖြင့် နည်း (၂) နည်းရှိပါသည်။ တစ်အိမ်တက်ဆင်းစာရင်းကောက်ယူနည်းနှင့် မေးခွန်းပုံစံများကို အိမ်ထောင်စုများသို့ဖြန့်ဝေပြီးကောက်ယူသည့်နည်း တို့ဖြစ်ပါသည်။ တစ်အိမ်တက်ဆင်းစာရင်းကောက်ယူနည်းတွင် လေ့ကျင့်သင်ကြားပေးထားသော စာရင်းကောက်မှ အိမ်ထောင်စု (သို့မဟုတ်) လူတစ်ဦးချင်းစီ၏အကြောင်းအရာများကိုမေးမြန်း၍ သက်ဆိုင်ရာမေးခွန်းပုံစံတွင် ဖြည့်သွင်းခြင်းဖြစ်ပါသည်။ မေးခွန်းပုံစံများကိုအိမ်ထောင်စုများသို့ဖြန့်ဝေပြီး ကောက်ယူသည့်နည်းသည် သန်းခေါင်စာရင်းမေးခွန်းပုံစံများကို သက်ဆိုင်ရာအိမ်ထောင်စုသို့ (သို့မဟုတ်) လူတစ်ဦးချင်းစီသို့ဖြန့်ဝေထားပြီး ၎င်းတို့မှ ကိုယ်တိုင်ဖြည့်သွင်းစေသောနည်းဖြစ်ပါသည်။ သန်းခေါင်စာရင်းမေးခွန်းပုံစံများကိုဖြန့်ဝေထားပြီး သန်းခေါင်စာရင်းတာဝန်ရှိသူမှ ပြန်လည်စုစည်းစစ်ဆေးရပါသည်။ မေးခွန်းပုံစံများကိုစာတိုက်မှသော်လည်းကောင်း၊ အင်တာနက်မှသော်လည်းကောင်းပေးပို့နိုင်ပါသည်။ ဖွံ့ဖြိုးဆဲနိုင်ငံများ၊ မေးခွန်းပုံစံများကိုကိုယ်တိုင်ဖြည့်သွင်းရန်အခက်အခဲရှိသူများ၊ မေးခွန်းပုံစံများကိုကိုယ်တိုင်ဖြည့်သွင်းရန်ဆန္ဒမရှိသူများအတွက် တစ်အိမ်တက်ဆင်းကောက်ယူသည့်နည်းလမ်းသည် အသင့်တော်ဆုံးနည်းလမ်းဟု ကုလသမဂ္ဂမှအကြံပြုထားပါသည်။ ၂၀၁၄ ခုနှစ် မြန်မာနိုင်ငံလူဦးရေနှင့်အိမ်အကြောင်းအရာသန်းခေါင်စာရင်းတွင် တစ်အိမ်တက်ဆင်းစာရင်းကောက်ယူသည့်နည်းကိုအသုံးပြုခဲ့ပါသည်။

အဆောက်အအုံ - အဆောက်အအုံဆိုသည်မှာ လူနေထိုင်ရန်နှင့် စီးပွားရေး၊ ဘာသာရေးနှင့် အခြားကိစ္စများအတွက် အသုံးပြုသောအဆောက်အအုံတစ်ခုဖြစ်ပါသည်။ လူနေထိုင်ရန်ရည်ရွယ်သောအဆောက်အအုံများသာ ဤသန်းခေါင်စာရင်းတွင် ထည့်သွင်းကောက်ယူခဲ့ပါသည်။ အဆောက်အအုံတစ်ခုတွင် လူနေအိမ်တစ်ခု (သို့မဟုတ်) တစ်ခုထက်ပိုရှိနိုင်ပါသည်။

လူနေအိမ် - လူနေအိမ်ဆိုသည်မှာ အိမ်ထောင်စုတစ်ခု (သို့မဟုတ်) တစ်ခုထက်ပိုသောအိမ်ထောင်စုများ နေထိုင်သည့်အိမ်ဖြစ်ပါသည်။ လူနေအိမ်သည် သီးခြားဝင်ပေါက်ထွက်ပေါက်ရှိရမည်။ အဆောက်အအုံတစ်ခု၌ လူနေအိမ်များစွာရှိနိုင်ပါသည်။

သမားရိုးကျအိမ်ထောင်စု - အမိုးတစ်မိုးအောက် (အဆောက်အအုံတစ်ခု (သို့မဟုတ်) ခြံဝင်း) တွင်ဆွေမျိုးတော်စပ်သည်ဖြစ်စေ၊ မတော်စပ်သည်ဖြစ်စေ အတူနေထိုင်ပြီးတစ်အိုးတည်းစားသောလူတစ်စုကိုဆိုလိုပါသည်။ အများအားဖြင့်၎င်းတို့ထဲမှတစ်ဦးဦးကို ခေါင်းဆောင် (သို့မဟုတ်) အိမ်ထောင်ဦးစီးအဖြစ်သတ်မှတ်ထားပါသည်။

အဖွဲ့အစည်းအိမ်ထောင်စု - တစ်ခါတစ်ရံ လူအစုအဖွဲ့အလိုက်အတူနေထိုင်ကြသော်လည်း ၎င်းတို့ကို သမားရိုးကျအိမ်ထောင်စုဟုသတ်မှတ်၍မရနိုင်ပါ။ ဥပမာ - ဘိုးဘွားရိပ်သာ၊ မိဘမဲ့ကျောင်း၊ ဆေးရုံ၊ ဘော်ဒါဆောင်၊ ဟိုတယ်၊ တည်းခိုခန်း၊ မသန်စွမ်းကျောင်း၊ အကျဉ်းထောင်၊ ဘုန်းကြီးကျောင်း၊ သီလရှင်ကျောင်း၊ စစ်တပ်၊ ရဲတန်းလျားနှင့် အလုပ်သမားတန်းလျားတို့ဖြစ်ပါသည်။ ဤသို့ အတူတကွနေထိုင်သောအစုအဖွဲ့ကို အဖွဲ့အစည်းအိမ်ထောင်စုအဖြစ် သတ်မှတ်ပါသည်။

အိမ်ထောင်ဦးစီး - အိမ်ထောင်စုတစ်စုတွင် အဓိကဆုံးဖြတ်ချက်များကိုချပေးသူဖြစ်ပြီး အိမ်ထောင်စုဝင်အားလုံးက အိမ်ထောင်ဦးစီးအဖြစ် အသိအမှတ်ပြုခံရသူကို အိမ်ထောင်ဦးစီးဟုခေါ်သည်။ အိမ်ထောင်ဦးစီးသည် အမျိုးသား (သို့မဟုတ်) အမျိုးသမီးဖြစ်နိုင်ပါသည်။ အိမ်ထောင်ဦးစီးသည် မိသားစုစားဝတ်နေရေးအတွက် အဓိကတာဝန်ရှိသူဖြစ်

ရန်မလိုပါ။ ၂၀၁၄ ခုနှစ် မြန်မာနိုင်ငံလူဦးရေနှင့်အိမ်အကြောင်းအရာသန်းခေါင်စာရင်း၌ သန်းခေါင်စာရင်းညတွင် အိမ်ထောင်ဦးစီးမရှိပါက အိမ်ထောင်စု၏ဒုတိယတာဝန်အရှိဆုံးအိမ်ထောင်စုဝင်ကို အိမ်ထောင်ဦးစီးဟုယူဆပါသည်။

အိမ်ထောင်ဦးစီးနှင့်တော်စပ်ပုံ - အိမ်ထောင်စုဝင်များသည် ၎င်းအိမ်ထောင်စု၏ အိမ်ထောင်ဦးစီးနှင့်ပတ်သက်သည့် တော်စပ်မှုဖြစ်ပါသည်။ (ဥပမာ - ဇနီး/ခင်ပွန်း၊ သား/သမီး၊ ညီ/ညီမ)

သိပ်သည်းဆ - ဧရိယာ (၁) စတုရန်းကီလိုမီတာတွင်နေထိုင်သောလူဦးရေကိုဆိုလိုပါသည်။ နယ်နိမိတ်တစ်ခုအတွင်း နေထိုင်သောလူဦးရေစုစုပေါင်းကို ၎င်းဒေသ၏ဧရိယာအကျယ်အဝန်းနှင့်စားခြင်းဖြင့် သိပ်သည်းဆကိုရရှိပြီး စတုရန်း ကီလိုမီတာဖြင့်ဖော်ပြပါသည်။ ထိုသို့တွက်ချက်ရာတွင် ကုန်းမြေကိုသာထည့်သွင်းတွက်ချက်ထားပါသည်။

ကျေးလက်ဒေသ - အထွေထွေအုပ်ချုပ်ရေးဦးစီးဌာနမှသတ်မှတ်ထားသော ကျေးရွာအုပ်စုများကိုဆိုလိုပါသည်။ ယေဘုယျအားဖြင့် ၎င်းဒေသများသည် လူဦးရေသိပ်သည်းဆနည်းသည့်ဒေသများဖြစ်ပြီး ၎င်းမြေဧရိယာများတွင် စိုက်ပျိုးရေးလုပ်ငန်းများကို အဓိကလုပ်ကိုင်ပါသည်။

မြို့ပြဧရိယာ - အထွေထွေအုပ်ချုပ်ရေးဦးစီးဌာနမှသတ်မှတ်ထားသော ရပ်ကွက်များဖြစ်ပါသည်။ ယေဘုယျအားဖြင့် အဆိုပါဒေသများတွင် အဆောက်အအုံနှင့်လူဦးရေထူထပ်ပြီး စက်မှုလုပ်ငန်းများဖွံ့ဖြိုးတိုးတက်ပါသည်။

ပြည့်ပြီးအသက် - သန်းခေါင်စာရင်းညတွင် နောက်ဆုံးပြည့်ပြီးသည့်မွေးနေ့အထိနေထိုင်ခဲ့သည့်နှစ်ပေါင်းကို ဆိုလိုပါ သည်။ အသက်ကို အောက်ပါအတိုင်းမှတ်ယူရန်ဖြစ်ပါသည် -

- (က) အသက် (၀) - (၁) နှစ်အောက်၊ အသက် (၁) နှစ်မပြည့်သေးသောသူများ
- (ခ) အသက် (၁) နှစ် - အသက် (၁) နှစ်ပြည့်ပြီးသူ (သို့မဟုတ်) အသက် (၁) နှစ်ထက်ကျော်သော်လည်း အသက် (၂) နှစ်မပြည့်သေးသောသူများ
- (ဂ) အသက် (၀ - ၄) အုပ်စု - အသက် (၅) နှစ်အောက်ရှိသူများ
- (ဃ) အသက် (၅ - ၉) အုပ်စု - အသက် (၅) နှစ်ပြည့်ပြီး အသက် (၁၀) နှစ်အောက်ရှိသူများ
- (င) အသက် ၉၀+ အုပ်စု - အသက် (၉၀) နှစ်နှင့်အထက်ရှိသောသူများ

အိမ်ထောင်ရေးအခြေအနေ - လူတစ်ဦးချင်းစီ၏ အိမ်ထောင်ရေးအခြေအနေဖြစ်ပါသည်။ အိမ်ထောင်ရေးအခြေအနေ ကို (၅) မျိုးခွဲခြားသတ်မှတ်ထားပါသည်။ အိမ်ထောင်မရှိသူ (အပျို/လူပျို)၊ အိမ်ထောင်လက်ရှိ၊ မုဆိုးဖို/မုဆိုးမ၊ ကွဲကွာ၊ သာသနာဝင်တို့ဖြစ်ပါသည်။

မသန်စွမ်းမှု - နေ့စဉ်လုပ်ငန်းဆောင်ရွက်မှုများ၊ အလုပ်လုပ်ကိုင်ဆောင်ရွက်မှု/သင်ယူမှုများ၊ လှုပ်ရှားမှုများတွင် အထောက်အကူမရှိပါက သာမန်လူများထက်ပို၍အခက်အခဲရှိသူများကိုဆိုလိုပါသည်။ ၂၀၁၄ ခုနှစ် လူဦးရေနှင့်အိမ် အကြောင်းအရာသန်းခေါင်စာရင်းတွင် မသန်စွမ်းမှုနှင့်ပတ်သက်၍ အောက်ပါတို့ကိုမေးမြန်းထားပါသည်-

- (က) လမ်းလျှောက်ခြင်း (ပိုးချဲ့အသုံးပြုခြင်း၊ တောင်ဝှေး၊ ချိုင်းထောက်အသုံးပြုခြင်း၊ ခြေဆာခြင်း၊ အမြင့် တက်ရာတွင်ခက်ခဲခြင်း)
- (ခ) အမြင် (အမြင်အာရုံအားနည်းခြင်း၊ မျက်စိမမြင်ခြင်း)

(ဂ) အကြား (အကြားအာရုံအားနည်းခြင်း၊ နားမကြားခြင်း)

(ဃ) မှတ်ဉာဏ်/အာရုံစူးစိုက်ခြင်း (ဖွံ့ဖြိုးမှုနှောင့်နှေးခြင်း၊ ကျောင်းနေရန်ခက်ခဲခြင်း၊ အခြားစိတ်ပိုင်းဆိုင်ရာအခြေအနေများ)

ကိုင်ဆောင်သည့်လက်မှတ် - လူတစ်ဦးချင်းစီ၏သက်သေခံအဖြစ်၊ ကိုယ်ရေးအကြောင်းအရာအချက်အလက်များပါဝင်သည့် ကတ်/လက်မှတ် ဖြစ်ပါသည်။ မြန်မာနိုင်ငံတွင် သက်သေခံကတ်/လက်မှတ် အမျိုးအစားပေါင်းများစွာထုတ်ပေးထားပြီး နိုင်ငံခြားသားများအတွက်နိုင်ငံကူးလက်မှတ်ကိုဆိုလိုပါသည်။

မွေးဖွားရာဒေသ - ဖြေဆိုသူမွေးဖွားသည့်အချိန်၌ ၎င်း၏မိခင်နေထိုင်သည့်နေမြေအရပ်ကိုဆိုလိုပါသည်။ မြန်မာနိုင်ငံပြင်ပ၌မွေးဖွားသူများအနေဖြင့် ၎င်းမွေးဖွားခဲ့သောနိုင်ငံသည် မွေးဖွားရာဒေသဖြစ်ပါသည်။

နေမြေအရပ် - ဖြေဆိုသူသည် လွန်ခဲ့သော (၁၂) လအတွင်းအနည်းဆုံး (၆) လ နေထိုင်ခဲ့သည့်ဒေသ (သို့မဟုတ်) နောင်လာမည့် (၁၂) လအတွင်း အနည်းဆုံး (၆) လနေထိုင်ရန်ရည်ရွယ်ထားသည့်နေရာဖြစ်ပါသည်။

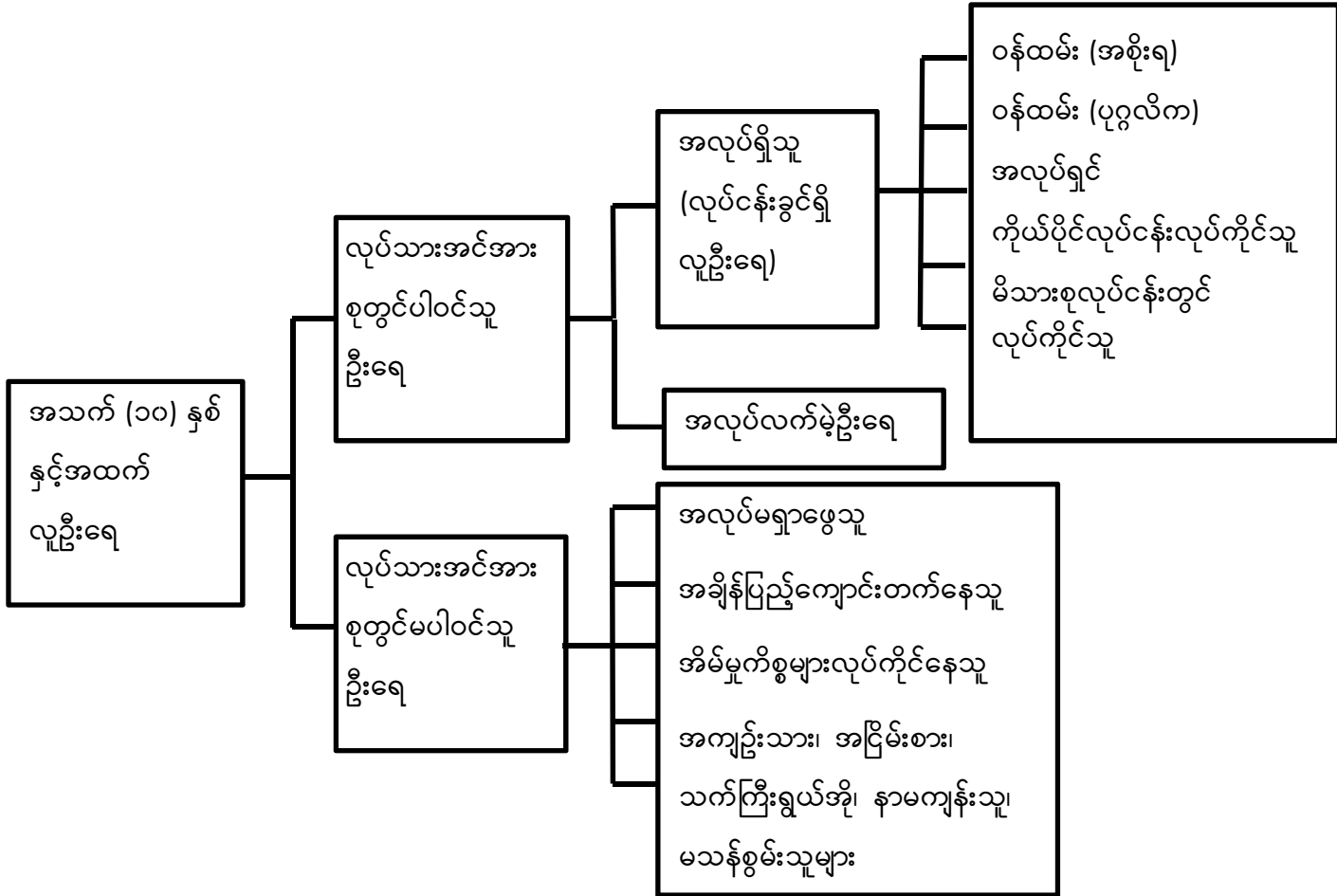
နောက်ဆုံးနေထိုင်ခဲ့သည့်ဒေသ - ယခုလက်ရှိနေထိုင်သည့်နေမြေအရပ်ဒေသသို့မပြောင်းရွှေ့မီ နောက်ဆုံးနေထိုင်ခဲ့သော အရပ်ဒေသဖြစ်ပါသည်။ အကယ်၍ ဖြေဆိုသူသည်မည်သည့်ဒေသကိုမှမပြောင်းရွှေ့ခဲ့ပါက နေမြေအရပ်ဒေသနှင့် နောက်ဆုံးနေထိုင်ခဲ့သည့်နေရပ်ဒေသတို့ အတူတူပင်ဖြစ်ပါသည်။

နေမြေအရပ်ဒေသ၌ နေထိုင်သည့်အချိန်ကာလ - နေမြေအရပ်ဒေသ၌ စုစုပေါင်းတစ်ဆက်တည်းနေထိုင်ခဲ့သည့်ကာလဖြစ်ပါသည်။ ဖြေဆိုသူသည်အခြားဒေသများသို့ပြောင်းရွှေ့ခဲ့ခြင်းမရှိဘဲ နေမြေအရပ်ဒေသ၌တစ်ဆက်တည်းနေထိုင်ခဲ့သော နှစ်ပေါင်းဖြစ်ပါသည်။

ပညာရေး - သင်ကြားခြင်းနှင့် သင်တန်းလမ်းညွှန်များမှတစ်ဆင့် သင်ကြားတတ်မြောက်ခြင်းကိုဆိုလိုပါသည်။ ၂၀၁၄ ခုနှစ် မြန်မာနိုင်ငံလူဦးရေနှင့်အိမ်အကြောင်းအရာသန်းခေါင်စာရင်းတွင် စာတတ်မြောက်မှု၊ ကျောင်းနေမှုအခြေအနေ၊ အမြင့်ဆုံးတက်ရောက်ပြီးစီးခဲ့သည့်အတန်း/အဆင့်တို့ကိုမေးမြန်းခဲ့ပါသည်။ ပညာရေးနှင့်ပတ်သက်၍ အမျိုးအစားခွဲခြားမှုများကို အောက်ပါအတိုင်းဖော်ပြထားပါသည် -

- (က) **စာတတ်မြောက်မှု** - ဘာသာစကားတစ်ခုခုကို ကောင်းမွန်စွာရေးတတ်၊ ဖတ်တတ်ခြင်းကိုဆိုလိုပါသည်။
- (ခ) **ကျောင်းတက်ရောက်မှုအခြေအနေ** - လွန်ခဲ့သည့်စာသင်နှစ်တွင် အတန်းပညာအဆင့်ဆင့်သင်ကြားနိုင်ရန် ပုံမှန်ဖွင့်လှစ်ထားသောတရားဝင်အသိအမှတ်ပြုစာသင်ကျောင်းများ (သို့မဟုတ်) ပညာရေးအစီအစဉ်များတွင်ပညာသင်ကြားနေသူများကိုဆိုလိုပါသည်။ မူလတန်း၊ အလယ်တန်း၊ အထက်တန်းနှင့် တက္ကသိုလ်အဆင့်တက်နေသူများ အားလုံးပါဝင်ပါသည်။ အဆိုပါကျောင်းနေမှုအခြေအနေတွင် (၁) လက်ရှိတွင်ကျောင်းတက်နေသူ၊ (၂) ကျောင်းတက်ဖူးသူ၊ (၃) လုံးဝ ကျောင်းမတက်ဘူးသူဟူ၍ (၃) မျိုးပါဝင်ပါသည်။
- (ဂ) **အမြင့်ဆုံးတက်ရောက်ပြီးစီးခဲ့သည့်အတန်း/အဆင့်** - အစိုးရကျောင်းများ၊ အစိုးရအသိအမှတ်ပြုထားသည့်ပုဂ္ဂလိကကျောင်းများတွင် တက်ရောက်ပြီးစီးခဲ့သည့်အမြင့်ဆုံးပညာရေးအဆင့်/ဘွဲ့/ဒီဂရီကို ဆိုလိုပါသည်။

လုပ်သားအင်အားအခြေအနေ - သန်းခေါင်စာရင်းရည်ညွှန်းရက်မတိုင်မီ (၂၀၁၄ ခုနှစ်၊ မတ်လ ၂၉ ရက်) လွန်ခဲ့သည့် (၁၂) လအတွင်း လုပ်ကိုင်ခဲ့သောအဓိကလုပ်ဆောင်မှုများကိုဆိုလိုပါသည်။ အသက် (၁၀) နှစ်နှင့်အထက် လူဦးရေကို အောက်ပါအတိုင်းခွဲခြားဖော်ပြထားပါသည်-



လုပ်သားအင်အားစု - “အလုပ်ရှိသူ (လုပ်ငန်းခွင်ရှိလူဦးရေ)” နှင့် “အလုပ်လက်မဲ့” တို့ပါဝင်သည့် ယေဘုယျစကားရပ် တစ်ခုဖြစ်ပါသည်။

အလုပ်ရှိသူ - လူတစ်ယောက်သည် အမြတ်အစွန်းတစ်ခုခု (လစာ၊ လုပ်ခ၊ စီးပွားရေးအကျိုးအမြတ်စသည်) အတွက် သန်းခေါင်စာရင်းမကောက်မီ တစ်ပတ်အတွင်း (သို့မဟုတ်) တစ်နှစ်အတွင်း အချိန်ပြည့် (သို့မဟုတ်) (၆) လနှင့်အထက် အလုပ်လုပ်ခဲ့လျှင် ထိုသူကိုအလုပ်ရှိသည်ဟုဆိုလိုပါသည်။ ၎င်းတို့တွင် လစာမရသော်လည်း မိသားစုလုပ်ငန်းတွင် လုပ်ကိုင်သူ၊ စတိုးဆိုင်၊ ပုဂ္ဂလိကဆေးရုံအစရှိသည်တို့တွင်လုပ်ကိုင်နေသူများပါဝင်ပါသည်။

အလုပ်လက်မဲ့ - အလုပ်လုပ်ကိုင်နိုင်သူဖြစ်သော်လည်း သတ်မှတ်ထားသည့်ကာလအတွင်း အလုပ်မရှိသူ၊ အလုပ်ရှာဖွေ နေသူကိုဆိုလိုပါသည်။

လုပ်သားအင်အားစုတွင်မပါဝင်သူများ - သန်းခေါင်စာရင်းကောက်ယူချိန်မတိုင်မီ ရက်သတ္တပတ်အတွင်း အလုပ်မရှိသူ၊ အလုပ်မရှာခဲ့သူ၊ အလုပ်မလုပ်နိုင်သူများကိုဆိုလိုပါသည်။ အဆိုပါအုပ်စုတွင် အချိန်ပြည့်ကျောင်းတက်နေသူ၊ အိမ်မှုကိစ္စ လုပ်သူ၊ သက်ကြီးရွယ်အိုများပါဝင်ပါသည်။

လုပ်သားအမျိုးအစား - အလုပ်ရှိသူများကို လွန်ခဲ့သော (၁၂) လအတွင်း ၎င်းတို့ဆောင်ရွက်သည့် စီးပွားရေးလုပ်ငန်း လုပ်ဆောင်မှုအလိုက်ခွဲခြားဖော်ပြခြင်းဖြစ်ပါသည်။ လုပ်သားအမျိုးအစားများကို အောက်ပါအတိုင်း အုပ်စု (၅) စုခွဲခြားထားပါသည်-

- (က) **အစိုးရဝန်ထမ်း** - အစိုးရဌာန/အဖွဲ့အစည်းများတွင် အလုပ်လုပ်ကိုင်နေသူများ
- (ခ) **ပုဂ္ဂလိက/အဖွဲ့အစည်းဝန်ထမ်း** - ပုဂ္ဂလိကလုပ်ငန်း၊ ပုဂ္ဂလိကအဖွဲ့အစည်းများ၊ ကုမ္ပဏီများ၊ အစိုးရမဟုတ်သောအဖွဲ့အစည်းများ၊ နိုင်ငံတကာအဖွဲ့အစည်းများ၊ ရောင်းဝယ်ရေးလုပ်ငန်းများတွင် လုပ်ကိုင်နေသူများ
- (ဂ) **အလုပ်ရှင်** - သတ်မှတ်ကာလအတွင်း ၎င်းတို့၏ကိုယ်ပိုင်စီးပွားရေးလုပ်ငန်းကို အလုပ်သမား (၁) ဦးဖြစ်စေ၊ (၁) ဦးထက်ပို၍ဖြစ်စေခန့်ထားပြီးလုပ်ငန်းလုပ်ကိုင်သူများ
- (ဃ) **ကိုယ်ပိုင်လုပ်ငန်းလုပ်ကိုင်သူ** - ကိုယ်ပိုင်စီးပွားရေး (သို့မဟုတ်) မိသားစုစီးပွားရေးတွင် မည်သည့်အလုပ်သမားကိုမျှခန့်ထားခြင်းမရှိဘဲ ကိုယ်တိုင်ဝင်ရောက်လုပ်ကိုင်သူ
- (င) **မိသားစုလုပ်ငန်းတွင်လုပ်ကိုင်သူ** - မိသားစုဝင်တစ်ဦးဦး၏စီးပွားရေးလုပ်ငန်း၊ စိုက်ပျိုးမွေးမြူရေး၊ ခြံလုပ်ငန်း၊ ကုန်ရောင်းကုန်ဝယ်လုပ်ငန်း (သို့မဟုတ်) အသက်မွေးဝမ်းကျောင်းလုပ်ငန်းတစ်ခုခုတွင် လုပ်အားခမရရှိဘဲလုပ်ကိုင်သူ

လုပ်သားအင်အားပါဝင်နှုန်း - အသက်အုပ်စုတစ်ခုတွင်ရှိသည့် လုပ်သားအင်အားနှင့် အဆိုပါအသက်အုပ်စုအတွင်းရှိ လူဦးရေတို့၏အချိုးကိုဆိုလိုပါသည်။ လုပ်သားအင်အားပါဝင်နှုန်းသည် အလုပ်လုပ်နိုင်သည့်လူဦးရေပမာဏကိုဖော်ပြသည့် အရေးကြီးသောအညွှန်းကိန်းဂဏန်းတစ်ခုဖြစ်ပါသည်။

အလုပ်လက်မဲ့ရာခိုင်နှုန်း - လုပ်သားအင်အားစုစုပေါင်းတွင် အလုပ်အကိုင်မရရှိသေးဘဲ အလုပ်ရှာနေသူနှင့် အလုပ်လုပ်ရန်ဆန္ဒရှိသူတို့၏ရာခိုင်နှုန်းကိုဆိုလိုပါသည်။ အဆိုပါလူဦးရေသည် အလုပ်ရှာဖွေနေသူများဖြစ်ပြီး အလုပ်လုပ်ရန်အဆင်သင့်ရှိသူများဖြစ်ပါသည်။

အလုပ်အကိုင်ရရှိမှုနှင့် လူဦးရေအချိုး - နိုင်ငံတစ်ခု၏အလုပ်ရှိသူဦးရေနှင့် အလုပ်လုပ်ကိုင်နိုင်သည့် လူဦးရေ (အသက် ၁၅ - ၆၄) ၏အချိုးအစားကိုပြသည့် စာရင်းအင်းဆိုင်ရာအချိုးတစ်ခုဖြစ်ပါသည်။ လူတစ်ဦးသည် တစ်ပတ်လျှင်အနည်းဆုံး (၁) နာရီကြာအလုပ်လုပ်ကိုင်ပါက ၎င်းကိုအလုပ်အကိုင်ရှိသူဟု နိုင်ငံတကာအလုပ်သမားအဖွဲ့ကြီးမှ သတ်မှတ်ထားပါသည်။

မွေးနှုန်း - အမျိုးသမီးတစ်ဦး၏ အသက်အရွယ်နှင့် အိမ်ထောင်ရေးအခြေအနေအလိုက် အမျိုးသမီးတစ်ဦး၏ ပျမ်းမျှအရှင်မွေးကလေးအရေအတွက်ကိုဆိုလိုပါသည်။ ၂၀၁၄ ခုနှစ် လူဦးရေနှင့်အိမ်အကြောင်းအရာသန်းခေါင်စာရင်းတွင် အသက် (၁၅) နှစ်နှင့်အထက် အိမ်ထောင်ကျဖူးသူအမျိုးသမီးတိုင်းကို ကလေးမွေးဖွားမှုနှင့်ပတ်သက်၍ မေးမြန်းထားပါသည်။

အရှင်မွေးကလေး - ကလေးငယ်မိခင်ဝမ်းမှကျွတ်ချိန်တွင် ငိုခြင်း၊ အသံပြုခြင်း၊ ခြေလက်များလှုပ်ရှားခြင်း စသည့် အသက်ရှင်သန်မှုသင်္ကေတတစ်ခုခုကို ပြုလုပ်သူကိုဆိုလိုပါသည်။ သန်းခေါင်စာရင်းတွင် အရှင်မွေးကလေးများကိုထည့်

သွင်းကောက်ယူခဲ့ပါသည်။ ထို့အပြင် အိမ်ထောင်ကျဖူးသည့်အမျိုးသမီးများ၏ နောက်ဆုံးအရှင်မွေးကလေး အကြောင်း အရာများကိုလည်းထည့်သွင်းကောက်ယူခဲ့ပါသည်။

ကျား/မ အချိုး - အမျိုးသမီးဦးရေ (၁၀၀) ဌရှိသည့် အမျိုးသားဦးရေကိုဆိုလိုပါသည်။

စုစုပေါင်းကလေးမွေးနှုန်း - အမျိုးသမီးတစ်ယောက် မွေးဖွားနိုင်သည့်ပျမ်းမျှကလေးအရေအတွက် (အမျိုးသမီးအားလုံး ကလေးမွေးဖွားနိုင်သည့် အသက်အပိုင်းအခြားပြီးဆုံးသည်အထိအသက်ရှင်ပြီး လက်ရှိမွေးနှုန်းအတိုင်းမွေးမည်ဆိုပါက) ကိုဆိုလိုပါသည်။

အသက်အုပ်စုအလိုက် ကလေးမွေးနှုန်း - အသက်အုပ်စုအလိုက် အမျိုးသမီး (၁၀၀၀) တစ်နှစ်အတွင်း မွေးဖွားသည့် ကလေးဦးရေကို တိုင်းတာခြင်းဖြစ်ပါသည်။ အသက်အုပ်စုအလိုက်ကလေးမွေးနှုန်းကိုတိုင်းတာရာတွင် သီးခြားဖော်ပြ ထားခြင်းမရှိပါက ပြက္ခဒိန်နှစ်ကိုအခြေခံ၍တွက်ချက်ပါသည်။

မိခင်အချိုး - အလုပ်လုပ်ကိုင်နိုင်သည့်အသက်အရွယ် အသက် (၁၅) နှစ် မှ အသက် (၆၄) နှစ်ဦးရေ (၁၀၀) ပေါ်တွင် မိခင်နေသည့် ကလေးဦးရေ (အသက် ၁၅ နှစ်အောက်) နှင့် သက်ကြီးရွယ်အိုဦးရေ (အသက် ၆၅ နှစ်နှင့်အထက်) တို့၏ အချိုးဖြစ်ပါသည်။ စုစုပေါင်းမိခင်အချိုး၊ ကလေးမိခင်အချိုးနှင့် သက်ကြီးရွယ်အိုမိခင်အချိုးတို့ကို တိုင်းတာတွက် ချက်နိုင်ပါသည်။

ကိုးကားချက်များ

- ၁။ ရှေ့ပြေးလူဦးရေစာရင်း၊ သန်းခေါင်စာရင်း ထုတ်ပြန်ချက် အမှတ် (၁)၊ ၂၀၁၄ ခုနှစ် လူဦးရေနှင့် အိမ်အကြောင်းအရာသန်းခေါင်စာရင်း၊ လူဝင်မှုကြီးကြပ်ရေးနှင့်ပြည်သူ့အင်အားဝန်ကြီးဌာန၊ မြန်မာ၊ ၂၀၁၄ ဩဂုတ်လ။
- ၂။ *The 1983 Population Census Report, Burma*. Immigration and Manpower Department. The Socialist Republic of the Union of Burma, Ministry of Home and Religious Affairs
- ၃။ ၁၉၇၃ ခုနှစ် လူဦးရေသန်းခေါင်စာရင်းအစီရင်ခံစာ (ပြည်ထောင်စု)၊ လူဝင်မှုကြီးကြပ်ရေးနှင့် ပြည်သူ့အင်အားဦးစီးဌာန၊ ပြည်ထဲရေးနှင့်သာသနာရေးဝန်ကြီးဌာန၊ ပြည်ထောင်စုဆိုရှယ်လစ်သမ္မတ မြန်မာနိုင်ငံတော်။
- ၄။ *Overview of the Results of the 2010 Population Census, Population and Households of Japan, 2010*: Statistics Bureau, Ministry of Internal Affairs and Communications, July 2013
- ၅။ *Principles and Recommendations for Population and Housing Censuses, Series M No 67/Rev. 2*; United Nations (2008)
- ၆။ *Population, An Introduction to Concepts and Issues*, Tenth Edition, San Diego State University; John R. Weeks (2008)
- ၇။ *The Methods and Materials of Demography, Condensed Edition*; Shyrock Henry S (1976)
- ၈။ *Manual for the development of Statistical Information for Disability Programmes and Policies. Statistics Population Groups*, No. 8. Sales No. E. 96.XVII.4, United Nations (1996)
- ၉။ *Country Report on 2007 Fertility and Reproductive Health Survey*, Department of Population, Ministry of Immigration and Population, Union of Myanmar
- ၁၀။ *Step-by-Step Guide to the Estimation of Child Mortality*, Department of International Economic and Social Affairs, Population Studies No. 107; United Nations New York 1990

အစီရင်ခံစာများကို အောက်ဖော်ပြပါ
ဝက်ဘ်ဆိုဒ်များတွင် ရယူနိုင်ပါသည်။

www.dop.gov.mm

(သို့မဟုတ်)

<http://myanmar.unfpa.org/census>

