


ပြည်ထောင်စုသမ္မတမြန်မာနိုင်ငံတော်

၂၀၁၄ ခုနှစ် မြန်မာနိုင်ငံလူဦးရေနှင့် အိမ်အကြောင်းအရာသန်းခေါင်စာရင်း
ပြည်ထောင်စု (အလုပ်အကိုင်နှင့်လုပ်ငန်း)
သန်းခေါင်စာရင်းအစီရင်ခံစာ အတွဲ (၂ - ခ)



ပြည်သူ့အင်အားဦးစီးဌာန
လူဝင်မှုကြီးကြပ်ရေးနှင့်ပြည်သူ့အင်အားဝန်ကြီးဌာန
၂၀၁၆ ခုနှစ်၊ မတ်လ



၂၀၁၄ ခုနှစ် မြန်မာနိုင်ငံလူဦးရေနှင့် အိမ်အကြောင်းအရာသန်းခေါင်စာရင်း

ပြည်ထောင်စု

(အလုပ်အကိုင်နှင့်လုပ်ငန်း)

သန်းခေါင်စာရင်းအစီရင်ခံစာ အတွဲ (၂ - ခ)

ပြည်သူ့အင်အားဦးစီးဌာန

လူဝင်မှုကြီးကြပ်ရေးနှင့်ပြည်သူ့အင်အားဝန်ကြီးဌာန

ရုံးအမှတ် (၄၈)

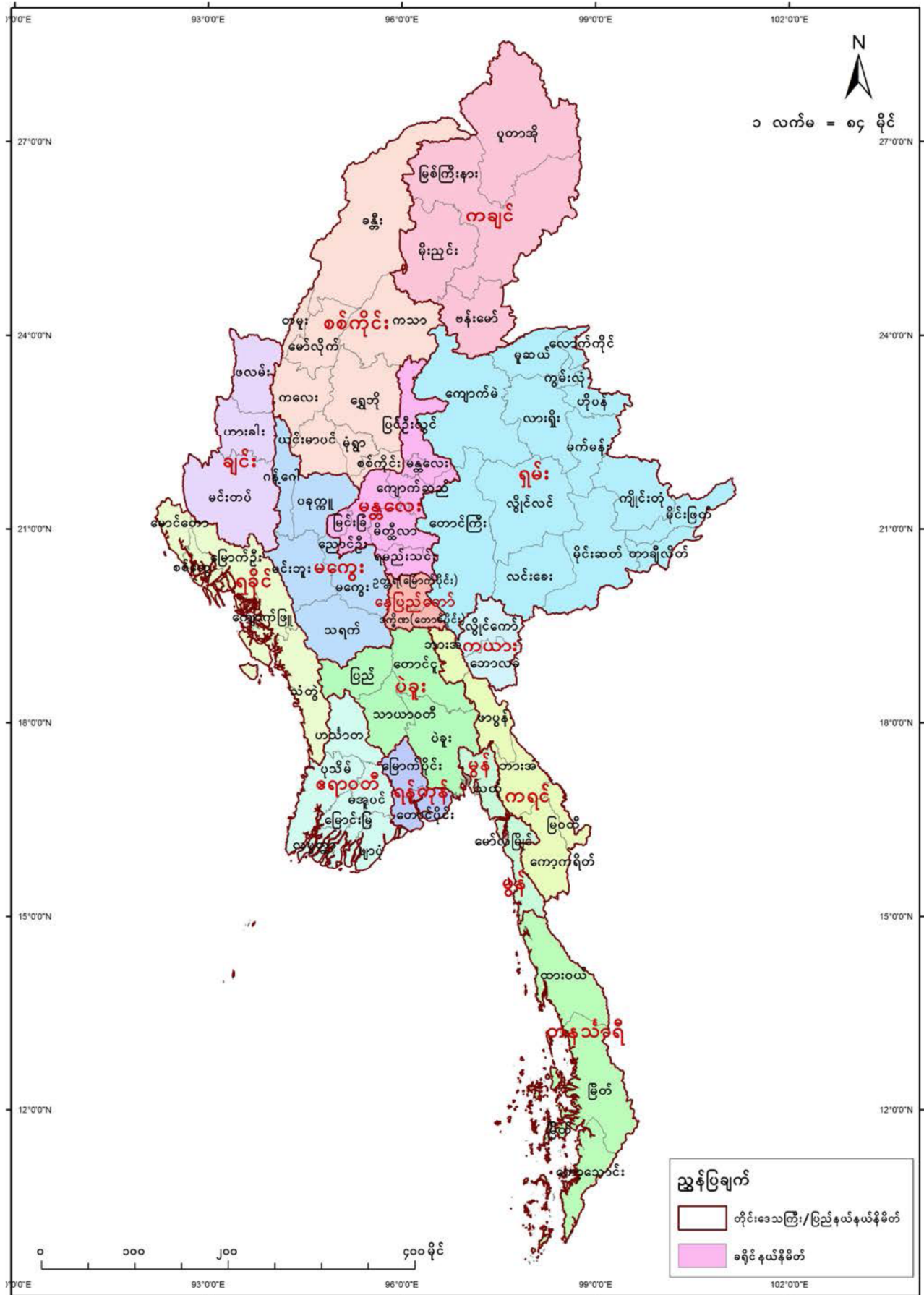
နေပြည်တော်

ဖုန်း - ၉၅-၆၇-၄၃၁၀၆၂

www.dop.gov.mm

၂၀၁၆ခုနှစ်၊ မတ်လ

ပုံ (၁) -အုပ်ချုပ်မှုဒေသအလိုက်မြန်မာနိုင်ငံမြေပုံ (တိုင်းဒေသကြီး/ပြည်နယ်ခရိုင်)



ဥယျောဇဉ်

လူဝင်မှုကြီးကြပ်ရေးနှင့်ပြည်သူ့အင်အားဝန်ကြီးဌာန၊ ပြည်သူ့အင်အားဦးစီးဌာနသည် ၂၀၁၄ ခုနှစ် မြန်မာနိုင်ငံလူဦးရေနှင့်အိမ်အကြောင်းအရာသန်းခေါင်စာရင်းကို ၂၀၁၄ ခုနှစ်၊ မတ်လတွင် ကောက်ယူခဲ့ပါသည်။ သန်းခေါင်စာရင်းကောက်ယူရေးလုပ်ငန်းစဉ်ကြီးတွင် ကုလသမဂ္ဂလူဦးရေရန်ပုံငွေအဖွဲ့နှင့် ဖွံ့ဖြိုးမှု မိတ်ဖက်နိုင်ငံများဖြစ်ကြသော ဩစတြေးလျ၊ ဖင်လန်၊ ဂျာမနီ၊ အီတလီ၊ နော်ဝေ၊ ဆွီဒင်၊ ဆွစ်ဇာလန်၊ ဗြိတိန်နှင့် အမေရိကန်ပြည်ထောင်စုတို့ ပါဝင်ကူညီပေးခဲ့ကြပါသည်။ ၂၀၁၄ ခုနှစ် လူဦးရေနှင့် အိမ်အကြောင်းအရာ သန်းခေါင်စာရင်းသည် နှစ်ပေါင်း (၃၀) ကျော် ကြာပြီးနောက် ပထမဆုံး ပြန်လည်ကောက်ယူခဲ့သော သန်းခေါင်စာရင်း ဖြစ်ပါသည်။ ယခင်သန်းခေါင်စာရင်းများကို ၁၉၇၃ ခုနှစ်တွင် တစ်ကြိမ်၊ ၁၉၈၃ ခုနှစ်တွင် တစ်ကြိမ် ကောက်ယူခဲ့ပါသည်။ သန်းခေါင်စာရင်းကောက်ယူခြင်းလုပ်ငန်းကို ၂၀၁၃ ခုနှစ်၊ ဇူလိုင်လတွင် ပြဋ္ဌာန်းခဲ့သည့် လူဦးရေနှင့်အိမ်အကြောင်းအရာ သန်းခေါင်စာရင်းဥပဒေနှင့်အညီ ဆောင်ရွက်ခဲ့ပါသည်။ သန်းခေါင်စာရင်းမှရရှိသော အချက်အလက်များသည် မြန်မာနိုင်ငံ၏ဖွံ့ဖြိုးတိုးတက်ရေး စီမံကိန်းများ ချမှတ်ရန်အတွက် မရှိမဖြစ် လိုအပ်ပါသည်။ သန်းခေါင်စာရင်း အချက်အလက်များသည် နိုင်ငံတော်၏ပြုပြင် ပြောင်းလဲရေးလုပ်ငန်းစဉ်များ၊ မူဝါဒများချမှတ်ရေးနှင့်ဖွံ့ဖြိုးတိုးတက်ရေးစီမံကိန်းများအတွက် အထောက်အပံ့ ဖြစ်စေပါသည်။


၂၀၁၄ ခုနှစ် လူဦးရေနှင့်အိမ်အကြောင်းအရာ သန်းခေါင်စာရင်းရလဒ် အစီရင်ခံစာများကို အဆင့် (၃) ဆင့်ဖြင့် ထုတ်ပြန်ကြေညာခဲ့ပါသည်။ ရှေ့ပြေးလူဦးရေစာရင်းကို ၂၀၁၄ ခုနှစ်၊ ဩဂုတ်လတွင် ထုတ်ပြန် ကြေညာခဲ့ပြီး သန်းခေါင်စာရင်းပင်မအစီရင်ခံစာများကို ၂၀၁၅ ခုနှစ်၊ မေလတွင် ပြည်ထောင်စုသမ္မတ မြန်မာနိုင်ငံတော်၊ နိုင်ငံတော်သမ္မတဦးသိန်းစိန်မှ ထုတ်ပြန်ကြေညာခဲ့ပါသည်။ ပင်မအစီရင်ခံစာများတွင် ပြည်ထောင်စု (သန်းခေါင်စာရင်းအစီရင်ခံစာအတွဲ (၂))၊ သန်းခေါင်စာရင်းက ညွှန်းဆိုသောမြန်မာ့ပုံရိပ် (သန်းခေါင်စာရင်းအစီရင်ခံစာအတွဲ (၂ - က)) နှင့် ပြည်ထောင်စုနယ်မြေ နေပြည်တော်အပါအဝင် တိုင်းဒေသကြီး/ပြည်နယ် (၁၅) ခု၏ သန်းခေါင်စာရင်းအစီရင်ခံစာများ (သန်းခေါင်စာရင်းအစီရင်ခံစာ အတွဲ (၃) က မှ က) တို့ပါဝင်ပါသည်။

ဒေသအဆင့်ဆင့်တွင် အချက်အလက်အသုံးပြုသူများအနေဖြင့် သန်းခေါင်စာရင်းအချက်အလက် များကို နားလည်သဘောပေါက်လာစေရန်နှင့် ဦးစားပေးလိုအပ်သည့်စီမံကိန်းများနှင့် ဝန်ဆောင်မှုများ ဖွံ့ဖြိုး တိုးတက်ရေးအတွက် ထိရောက်စွာအသုံးပြုနိုင်စေရန်ရည်ရွယ်၍ နိုင်ငံတစ်ဝန်းလုံးတွင် သန်းခေါင်စာရင်း အချက်အလက်များ ထုတ်ပြန်ကြေညာ ဖြန့်ဝေခြင်းလုပ်ငန်းများကို ဆောင်ရွက်လျက်ရှိပါသည်။ အဆိုပါ လုပ်ငန်းစဉ်တွင် အစိုးရအဖွဲ့အစည်းများ၊ အရပ်ဘက်လူမှုအဖွဲ့အစည်းများ၊ နိုင်ငံရေးပါတီများ၊ လွှတ်တော် အမတ်များ၊ မီဒီယာများ၊ ဘာသာရေး၊ တိုင်းရင်းသားနှင့် အရပ်ဘက်အဖွဲ့အစည်းခေါင်းဆောင်များ ပါဝင် ပါသည်။

ယခုအလုပ်အကိုင်နှင့်လုပ်ငန်း အစီရင်ခံစာကို ပင်မအစီရင်ခံစာ၏ နောက်ဆက်တွဲ အစီရင်ခံစာ (သန်းခေါင်စာရင်းအစီရင်ခံစာအတွဲ (၂ - ခ)) အနေဖြင့် ထုတ်ပြန်ခြင်းဖြစ်ပါသည်။ အလုပ်အကိုင် နှင့်လုပ်ငန်းဆိုင်ရာ အချက်အလက်များသည် မေးခွန်းပုံစံတွင်လက်ရေးမူဖြင့် ရေးသွင်းရပြီး အဆိုပါ အချက်

အလက်များကို ဂဏန်းသင်္ကေတပြုစုခြင်းများ ဆောင်ရွက်ရသည့်အတွက် ယခင်ပင်မအစီရင်ခံစာများ ထုတ်ပြန်ချိန်တွင် ထည့်သွင်းမကြေညာနိုင်ခဲ့ခြင်းဖြစ်ပါသည်။

မြန်မာနိုင်ငံတော်အစိုးရအနေဖြင့် သန်းခေါင်စာရင်းလုပ်ငန်းစဉ်တစ်လျှောက် နည်းပညာ ပိုင်းဆိုင်ရာ၊ ငွေကြေးနှင့်စီမံခန့်ခွဲရေးဆိုင်ရာအကူအညီများ ပံ့ပိုးပေးခဲ့သော ဖွံ့ဖြိုးတိုးတက်ရေး မိတ်ဖက်အဖွဲ့အစည်း များကို လှိုက်လှဲစွာကျေးဇူးတင်ရှိကြောင်း ပြောကြားလိုပါသည်။ ယခုအစီရင်ခံစာ ဖြစ်မြောက်ရေးအတွက် ကြိုးပမ်းဆောင်ရွက်ခဲ့ကြသော လူဝင်မှုကြီးကြပ်ရေးနှင့်ပြည်သူ့အင်အားဝန်ကြီးဌာနမှ အတွင်းဝန်နှင့် အရာထမ်း/အမှုထမ်းများကိုလည်း မှတ်တမ်းတင်ဂုဏ်ပြုကြောင်း ထပ်လောင်းပြောကြားလိုပါသည်။ သန်းခေါင်စာရင်းကောက်ယူခြင်းလုပ်ငန်းစဉ်တွင် ဝိုင်းဝန်းပါဝင်ကူညီပေးခဲ့ကြသော နိုင်ငံတစ်ဝန်းရှိ ပြည်သူ့ လူထုအားလုံးကိုလည်း ကျေးဇူးအထူးတင်ရှိကြောင်း ပြောကြားအပ်ပါသည်။ ပြည်သူ့လူထု၏ ပူးပေါင်း ပါဝင်ဖြေဆိုမှုကြောင့်သာလျှင် ဤအစီရင်ခံစာဖြစ်မြောက်လာခြင်းဖြစ်ပါသည်။ နိုင်ငံတော်အစိုးရအနေဖြင့် သန်းခေါင်စာရင်းအစီရင်ခံစာတွင် ပါဝင်သောအချက်အလက်များကို နိုင်ငံတော်ဖွံ့ဖြိုးတိုးတက်ရေးနှင့် မြန်မာ ပြည်သူ့ပြည်သားများ၏ လူမှုဘဝသာယာဝပြောအောင် ဆောင်ရွက်သည့်လုပ်ငန်းများတွင် အပြည့်အဝ အသုံးချနိုင်လိမ့်မည်ဟု မျှော်လင့်မိပါကြောင်း။



ဒုတိယဗိုလ်ချုပ်ကြီးကိုကို
ပြည်ထောင်စုဝန်ကြီး

လူဝင်မှုကြီးကြပ်ရေးနှင့်ပြည်သူ့အင်အားဝန်ကြီးဌာန
ပြည်ထောင်စုသမ္မတမြန်မာနိုင်ငံတော်အစိုးရ

မာတိကာ

ဥယျာဇဉ်	ii
ဇယားများ	v
ပုံများ	v
စာရင်းဇယားများ	vi
အပိုင်း(၁) သန်းခေါင်စာရင်းနောက်ခံအကြောင်းအရာများ	၁
၁.၁ နိဒါန်း	၁
၁.၂ သန်းခေါင်စာရင်းမကောက်ယူနိုင်သောဒေသများ	၂
အပိုင်း(၂) အညွှန်းကိန်းအချက်အလက်များ	၄
၂.၁ လူဦးရေစုစုပေါင်း	၄
၂.၂ လုပ်သားအမျိုးအစား	၆
၂.၃ လုပ်သားအင်အားပါဝင်နှုန်း	၉
၂.၄ အလုပ်အကိုင်ရရှိမှုနှင့် လူဦးရေအချိုး	၁၀
၂.၅ အလုပ်လက်မဲ့ရာခိုင်နှုန်း	၁၁
၂.၆ အလုပ်အကိုင်	၁၁
၂.၇ လုပ်ငန်း	၁၄
အပိုင်း (၃) စာရင်းဇယားများ	၁၇
နောက်ဆက်တွဲ - ၁။ သန်းခေါင်စာရင်း မေးခွန်းပုံစံ	၉၆
နောက်ဆက်တွဲ - ၂။ သန်းခေါင်စာရင်းဆိုင်ရာဝေါဟာရအဓိပ္ပာယ်သတ်မှတ်ချက်များ	၁၀၁
နောက်ဆက်တွဲ - ၃။ အပြည့်ပြည့်ဆိုင်ရာ အလုပ်သမားအဖွဲ့မှ သတ်မှတ်ထားသော အသေးစိတ်အလုပ်အကိုင်များနှင့် အလုပ်အကိုင်အုပ်စုကြီးများ	၁၀၇
နောက်ဆက်တွဲ - ၄။ အပြည့်ပြည့်ဆိုင်ရာ အလုပ်သမားအဖွဲ့မှ သတ်မှတ်ထားသော အသေးစိတ်လုပ်ငန်းများနှင့် အဓိကလုပ်ငန်းအုပ်စုကြီးများ	၁၁၇
ကိုးကားချက်များ	၁၂၁

ဇယားများ

ဇယား (၁)	တိုင်းဒေသကြီး/ပြည်နယ်များတွင်ကျား/မအလိုက်လူဦးရေပုံနှံ့နေထိုင်မှု
ဇယား (၂)	အသက် (၁၅)နှစ်နှင့်အထက်အလုပ်ရှိသူဦးရေကို လုပ်သားအမျိုးအစားနှင့် ကျား/မအလိုက် ခွဲခြား ဖော်ပြသောဇယား
ဇယား(၃)	လုပ်သားအင်အားပါဝင်နှုန်း၊ အလုပ်လက်မဲ့ရာခိုင်နှုန်းနှင့် အလုပ်အကိုင်ရရှိမှုနှင့် လူဦးရေအချိုး တို့ကို မြို့ပြ/ကျေးလက်နှင့် တိုင်းဒေသကြီး/ပြည်နယ်အလိုက် ဖော်ပြသောဇယား
ဇယား(၄)	အသက်(၁၅)နှစ်နှင့်အထက်အလုပ်ရှိသူဦးရေနှင့် ရာခိုင်နှုန်းကို အလုပ်အကိုင်အမျိုးအစား အလိုက် မြို့ပြ/ကျေးလက် ခွဲခြားဖော်ပြသောဇယား
ဇယား(၅)	အသက်(၁၅)နှစ်နှင့်အထက် အလုပ်ရှိသူဦးရေနှင့် ရာခိုင်နှုန်းကို လုပ်ငန်းအုပ်စုကြီးအလိုက်ခွဲခြား ဖော်ပြသောဇယား

ပုံများ

ပုံ (၁)	အုပ်ချုပ်မှုဒေသအလိုက်မြန်မာနိုင်ငံမြေပုံ (တိုင်းဒေသကြီး/ပြည်နယ်ခရိုင်)
ပုံ (၂)	အသက်အုပ်စုကြီးများအလိုက်လူဦးရေရာခိုင်နှုန်း(၁၉၇၃၊၁၉၈၃နှင့် ၂၀၁၄ခုနှစ်)
ပုံ (၃)	လုပ်သားအမျိုးအစား၊ ကျား/မနှင့်အသက်အုပ်စုအလိုက် အသက် (၁၅) နှစ်နှင့်အထက် အလုပ်ရှိသူ ရာခိုင်နှုန်း
ပုံ(၄)	အသက် (၁၅) နှစ်နှင့်အထက် အသက်အုပ်စုနှင့် ကျား/မ အလိုက်လုပ်သားအင်အားပါဝင်နှုန်း
ပုံ(၅)	အသက် (၁၅) နှစ်နှင့်အထက် အသက်အုပ်စုနှင့် ကျား/မ အလိုက် အလုပ်အကိုင် ရရှိမှုနှင့် လူဦးရေအချိုး
ပုံ(၆)	အသက် (၁၅) နှစ်နှင့်အထက် အသက်အုပ်စုနှင့် ကျား/မ အလိုက် အလုပ်လက်မဲ့နှုန်း
ပုံ(၇)	အလုပ်အကိုင်၊ကျား/မနှင့်မြို့ပြ/ကျေးလက်အလိုက်အသက်(၁၅)နှစ်နှင့်အထက်အလုပ်ရှိသူ ရာခိုင်နှုန်း

ဇယားနံပါတ်	ရေးသားဖော်ပြချက်
ဇယား ၄-၄ (င)	အသက်(၁၀)နှစ်နှင့်အထက် အလုပ်ရှိသူဦးရေကို လုပ်ငန်းအမျိုးအစားနှင့် အသက်အုပ်စုအလိုက် ခွဲခြားဖော်ပြသောဇယား (ကျေးလက်)
ဇယား ၄- ၅ (က)	အသက်(၁၀)နှစ်နှင့်အထက် အလုပ်လုပ်သူဦးရေကို လုပ်ငန်းအမျိုးအစားနှင့် တိုင်းဒေသကြီး/ ပြည်နယ်အလိုက်ခွဲခြားဖော်ပြသောဇယား (စုစုပေါင်း)
ဇယား ၄ - ၅ (ခ)	အသက်(၁၀)နှစ်နှင့်အထက် အလုပ်လုပ်သူဦးရေကို လုပ်ငန်းအမျိုးအစားနှင့် တိုင်းဒေသကြီး/ ပြည်နယ်အလိုက်ခွဲခြားဖော်ပြသောဇယား (ကျား)
ဇယား ၄ - ၅ (ဂ)	အသက်(၁၀)နှစ်နှင့်အထက် အလုပ်လုပ်သူဦးရေကို လုပ်ငန်းအမျိုးအစားနှင့် တိုင်းဒေသကြီး/ ပြည်နယ်အလိုက်ခွဲခြားဖော်ပြသောဇယား (မ)
ဇယား ၄ - ၅ (ဃ)	အသက်(၁၀)နှစ်နှင့်အထက် အလုပ်လုပ်သူဦးရေကို လုပ်ငန်းအမျိုးအစားနှင့် တိုင်းဒေသကြီး/ ပြည်နယ်အလိုက်ခွဲခြားဖော်ပြသောဇယား (မြို့ပြ)
ဇယား ၄ - ၅ (င)	အသက်(၁၀)နှစ်နှင့်အထက် အလုပ်လုပ်သူဦးရေကို လုပ်ငန်းအမျိုးအစားနှင့် တိုင်းဒေသကြီး/ ပြည်နယ်အလိုက်ခွဲခြားဖော်ပြသောဇယား (ကျေးလက်)

အပိုင်း(၁)

သန်းခေါင်စာရင်းနောက်ခံအကြောင်းအရာများ

၁.၁ နိဒါန်း

မြန်မာနိုင်ငံတွင်လူဦးရေနှင့်အိမ်အကြောင်းအရာသန်းခေါင်စာရင်းကို ၂၀၁၄ ခုနှစ်တွင် ကောက်ယူခဲ့ပါသည်။ သန်းခေါင်စာရင်းကောက်ယူရာ၌ တွေ့ရှိရာအရပ်တွင်ကောက်ယူသည့်မှုကို အသုံးပြုခဲ့ပြီး သန်းခေါင်စာရင်း ရည်ညွှန်းချိန် ဖြစ်သည့် ၂၀၁၄ ခုနှစ်၊ မတ်လ ၂၉ ရက်နေ့ ညသန်းခေါင်ယံ အချိန်တွင်ရှိသည့် လူတစ်ဦးချင်းစီ၏အကြောင်းအရာများကို ၎င်းတို့ရောက်ရှိနေထိုင်သည့် နေရာဒေသတွင် ကောက်ယူခဲ့ပါသည်။ ၁၉၇၃ ခုနှစ်နှင့် ၁၉၈၃ ခုနှစ် တို့တွင် သန်းခေါင်စာရင်းများကို ကောက်ယူခဲ့ပြီး ၂၀၁၄ ခုနှစ် လူဦးရေနှင့်အိမ်အကြောင်းအရာသန်းခေါင်စာရင်းကို နှစ်ပေါင်း (၃၀) ကျော်ကြာပြီးမှ ပြန်လည်ကောက်ယူနိုင်ခဲ့ခြင်း ဖြစ်ပါသည်။ သေးငယ်သော နယ်မြေဧရိယာများအတွက် လူဦးရေနှင့်လူမှု စီးပွားရေးဆိုင်ရာ ဝိသေသလက္ခဏာများကို သန်းခေါင်စာရင်းများမှသာ ရရှိနိုင်မည်ဖြစ်ပါသည်။ သန်းခေါင်စာရင်းမှ ရရှိသည့် အချက်အလက်များသည် ပြည်ထောင်စုနှင့် တိုင်းဒေသကြီး/ပြည်နယ်များအတွက် စီမံကိန်းရေးဆွဲမှုအတွက် အကောင်အထည်ဖော်နိုင်ရန် မရှိမဖြစ် လိုအပ်ပါသည်။ ဘဏ္ဍာရေးလုပ်ငန်းစဉ်များတွင် ရင်းမြစ်များခွဲဝေသတ်မှတ်ခြင်း၊ အုပ်ချုပ်မှုနယ်မြေ ဧရိယာနယ်နိမိတ်များကိုပြန်လည် ဆန်းစစ်သုံးသပ်ခြင်း၊ စာသင်ကျောင်းများနှင့်ကျန်းမာရေးဌာနများကဲ့သို့ အခြေခံအဆောက်အအုံများတည်ဆောက်ခြင်းစသည်တို့တွင် သန်းခေါင်စာရင်းအချက်အလက်များကိုအသုံးပြုကြပါသည်။ သန်းခေါင်စာရင်းအချက်အလက်များသည် နိုင်ငံတော်ဖွံ့ဖြိုးတိုးတက်ရေးစီမံကိန်းများ၊ ထောင်စုနှစ်ရည်မှန်းချက်များ၊ လူဦးရေနှင့်ဖွံ့ဖြိုးတိုးတက်မှု ညီလာခံမှ ချမှတ်ခဲ့သည့်ပန်းတိုင်များစသည့် ပြည်တွင်းပြည်ပ ဖွံ့ဖြိုးတိုးတက်မှုဆိုင်ရာ လုပ်ဆောင်ချက်များကို ဆန်းစစ်လေ့လာရာတွင်လည်း အထောက်အပံ့ဖြစ်စေပါသည်။

၂၀၁၄ ခုနှစ် သန်းခေါင်စာရင်းရလဒ်များကို အဆင့် (၂) ဆင့်ခွဲ၍ ထုတ်ပြန်ခဲ့ပြီးဖြစ်ပါသည်။ ပထမအဆင့် အနေဖြင့် ရှေ့ပြေးလူဦးရေစာရင်း (သန်းခေါင်စာရင်းအစီရင်ခံစာအတွဲ - ၁) စာအုပ်ကို ၂၀၁၄ ခုနှစ်၊ ဩဂုတ်လတွင် ထုတ်ပြန်ကြေညာ ခဲ့ပြီး ဖြစ်ပါသည်။ ပင်မအစီရင်ခံစာများကို ၂၀၁၅ ခုနှစ်၊ မေလတွင် ဆက်လက်ထုတ်ပြန်ခဲ့ပါသည်။ ပင်မအစီရင်ခံစာများတွင် အတွဲ (၂) ခု ပါဝင်ပါသည်။ သန်းခေါင်စာရင်းအစီရင်ခံစာ အတွဲ (၂) တွင် ပြည်ထောင်စုတိုင်းဒေသကြီး/ပြည်နယ်အသီးသီး၏ အသေးစိတ်အချက်အလက်များပါဝင်ပြီး သန်းခေါင်စာရင်း အစီရင်ခံစာအတွဲ (၃) တွင် တိုင်းဒေသကြီး/ပြည်နယ်တစ်ခုစီ၏ အစီရင်ခံစာ (၁၅) ခု ပါဝင်ပါသည်။ တိုင်းဒေသကြီး/ပြည်နယ် အစီရင်ခံစာတစ်ခုစီတွင် တိုင်းဒေသကြီး/ပြည်နယ်၊ ခရိုင်နှင့် မြို့နယ်အဆင့် အချက်အလက်များ ပါဝင်ပါသည်။ ထို့အပြင် ပင်မအစီရင်ခံစာ၏တစ်စိတ်တစ်ပိုင်းအနေဖြင့် သန်းခေါင် စာရင်းက ညွှန်းဆိုသောမြန်မာ့ပုံရိပ်၊ ခရိုင်အဆင့်အညွှန်းကိန်းများပါဝင်သည့် နံရံကပ်စာစောင်၊ တိုင်းဒေသကြီး/ပြည်နယ် အဆင့် အဓိကအချက်အလက်များပါဝင်သည့် လက်ကမ်းစာစောင်များကိုလည်း ထုတ်ပြန်ခဲ့ပါသည်။ ၎င်းတို့ကိုပုံနှိပ်ထားသည့် စာအုပ်ပုံစံဖြင့် ရနိုင်သကဲ့သို့ <http://www.dop.gov.mm/moip/> နှင့် <http://myanmar.unfpa.org/census/> တို့တွင်လည်း လေ့လာဖတ်ရှုနိုင်ပါသည်။

အထက်ဖော်ပြပါအစီရင်ခံစာများတွင် ထုတ်ပြန်ထားသည့် အချက်အလက်များမှာ လူဦးရေအရွယ်အစားနှင့် ဝိသေသ လက္ခဏာများ၊ တိုင်းဒေသကြီး/ပြည်နယ်မြို့တော်များ၏ လူဦးရေအရွယ်အစား၊ လူမှုရေးဆိုင်ရာ အချက်အလက်များ၊ ရွှေ့ပြောင်းသွားလာမှု၊ အိမ်ထောင်စုသားများထဲမှ နိုင်ငံခြားသို့ရောက်ရှိနေသူများ၊ မသန်စွမ်းမှု၊ မွေးဖွားမှု၊ တစ်နှစ်အောက်နှင့် ငါးနှစ်အောက်ကလေးသေဆုံးမှု၊ ကိုင်ဆောင်သည့်လက်မှတ်အမျိုးအစားများ၊ ပညာရေးဆိုင်ရာအချက်အလက်များ၊

စီးပွားရေးဆိုင်ရာအချက်အလက်များ၊ အိမ်အကြောင်းအရာများနှင့် အိမ်ထောင်စုတွင် အသုံးပြုနေသောပစ္စည်းများ စသည်တို့ ပါဝင်ပါသည်။

ဤအစီရင်ခံစာသည် သန်းခေါင်စာရင်းအစီရင်ခံစာအတွဲ (၂ - ခ)၊ ပြည်ထောင်စုအစီရင်ခံစာ (အလုပ်အကိုင်နှင့် လုပ်ငန်း) ဖြစ်ပြီး ပြည်ထောင်စုအစီရင်ခံစာအတွဲ (၂) ၏ နောက်ဆက်တွဲအစီရင်ခံစာတစ်ခု ဖြစ်ပါသည်။ ဤအစီရင်ခံစာတွင် လုပ်သားအင်အားအခြေအနေ၊ အလုပ်အကိုင်၊ လုပ်ငန်းစသည့် အချက်အလက်များ ပါဝင်ပါသည်။ ပင်မအစီရင်ခံစာ ထုတ်ပြန်သည့်အချိန်တွင် အလုပ်အကိုင်နှင့်လုပ်ငန်း ဂဏန်းသင်္ကေတတင်ခြင်းလုပ်ငန်းမှာ မပြီးစီးသေးသည့်အတွက် ထုတ်ပြန်ပြီးခဲ့သော အစီရင်ခံစာများတွင် ၎င်းအချက်အလက်များ မပါဝင်ခဲ့ခြင်းဖြစ်ပါသည်။

ဤအစီရင်ခံစာကို အပိုင်း (၄) ပိုင်းခွဲခြားထားပါသည်။အပိုင်း (၁) တွင် ၂၀၁၄ ခုနှစ် လူဦးရေနှင့် အိမ်အကြောင်းအရာ သန်းခေါင်စာရင်း၏ နောက်ခံအကြောင်းအရာများနှင့်ထုတ်ပြန်ပြီးသည့် အချက်အလက်များ ပါဝင်ပါသည်။ အပိုင်း(၂) တွင် အဓိကတွေ့ရှိချက်များကို ဇယားများ၊ ပုံများဖြင့် ဖော်ပြထားပါသည်။ အပိုင်း (၃) တွင် ပြည်ထောင်စုနှင့်တိုင်းဒေသကြီး/ပြည်နယ်အဆင့် အသေးစိတ်စာရင်းဇယားများပါဝင်ပါသည်။ အပိုင်း (၄) တွင်သန်းခေါင်စာရင်းမေးခွန်းပုံစံအပါအဝင် နောက်ဆက်တွဲများကို ဖော်ပြထားပါသည်။

သန်းခေါင်စာရင်းအချက်အလက်များကို နိုင်ငံတကာစံချိန်စံညွှန်းများနှင့်ကိုက်ညီစေရန် ကြိုးပမ်းဆောင်ရွက်ခဲ့ကြ ပါသည်။ ထိုသို့ကြိုးပမ်းဆောင်ရွက်ရာတွင် နိုင်ငံအသီးသီးမှ ကျွမ်းကျင်ပညာရှင် (၁၅) ဦး ပါဝင်သည့် နိုင်ငံတကာနည်းပညာ အကြံပေးအဖွဲ့ကို ဖွဲ့စည်း၍ဆောင်ရွက်ခဲ့ကြပါသည်။ အဆိုပါနိုင်ငံတကာ နည်းပညာအကြံပေးအဖွဲ့သည် သန်းခေါင်စာရင်းလုပ်ငန်းစဉ်တိုင်းတွင် လမ်းညွှန်ချက်များ၊ အကြံပြုချက်များ ပေးခဲ့ပါသည်။ ထို့အပြင်သန်းခေါင်စာရင်း အထောက်အကူပြုလူထုအခြေပြုအဖွဲ့များ၊ အချက်အလက် အသုံးပြုသူများ၏ ဆွေးနွေးညှိနှိုင်းခြင်းများနှင့် ထိရောက် ကောင်းမွန်သည့် စီမံခန့်ခွဲမှုတို့သည် သန်းခေါင်စာရင်းလုပ်ငန်းကြီးကို အောင်မြင်စွာအကောင်အထည်ဖော် ဆောင်ရွက် နိုင်စေခဲ့ပါသည်။

၂၀၁၄ ခုနှစ် လူဦးရေနှင့်အိမ်အကြောင်းအရာသန်းခေါင်စာရင်းကောက်ယူခြင်းလုပ်ငန်း၏ နည်းလမ်းများကို ပြည်သူ့အင်အားဦးစီးဌာနမှ ၂၀၁၅ ခုနှစ်၌ ထုတ်ပြန်သော ပြည်ထောင်စုသန်းခေါင်စာရင်းအစီရင်ခံစာ အတွဲ(၂)တွင် အသေးစိတ်ဖော်ပြထားပြီးဖြစ်ပါသည်။ သန်းခေါင်စာရင်းကောက်ယူရန်စီစဉ်ဆောင်ရွက်ခြင်းနှင့် အကောင်အထည်ဖော် ဆောင်ရွက်ခြင်းလုပ်ငန်းစဉ်များကို ပြည်ထောင်စုအစီရင်ခံစာတွင် ရည်ညွှန်းကိုးကားနိုင်ပါသည်။

၁.၂ သန်းခေါင်စာရင်းမကောက်ယူနိုင်သောဒေသများ

ပြည်ထောင်စုအစီရင်ခံစာအတွဲ (၂) ။ တွင်ထုတ်ပြန်ထားသည့်အတိုင်းပြည်နယ် (၃) ခု၏ တစ်စိတ် တစ်ဒေသရှိ အိမ်ထောင်စုအချို့အား စာရင်းမကောက်ယူနိုင်ခဲ့ပါ။ စာရင်းမကောက်ယူနိုင်ခဲ့သည့် ဒေသများအတွက် ခန့်မှန်းတွက်ချက် နိုင်သည့် နည်းလမ်းများကိုလည်း အသုံးပြုခဲ့ပါသည်။

ရခိုင်ပြည်နယ်၏ တစ်စိတ်တစ်ဒေသမှလူအချို့သည် နိုင်ငံတော်မှအသိအမှတ်မပြုသည့် လူမျိုးအမည်ကို ဖြေဆိုခွင့်မရသဖြင့် စာရင်းမကောက်မခံသည့်အတွက် ၎င်းတို့အား စာရင်းမကောက်ယူနိုင်ခဲ့ကြောင်း တွေ့ရှိရပါသည်။ နိုင်ငံတော်အစိုးရအနေဖြင့် ဒေသခံလူထုအကြား တင်းမာမှုများကြောင့် ဖြစ်ပေါ်လာနိုင်သည့် အကြမ်းဖက်မှုများအား ရှောင်လွှဲနိုင်ရန်နှင့် လုံခြုံရေးနှင့်တည်ငြိမ်အေးချမ်းရေး လိုအပ်ချက်အရဆောင်ရွက်ခဲ့ ရခြင်းဖြစ်ပါသည်။

၁ ၂၀၁၄ခုနှစ်မြန်မာနိုင်ငံလူဦးရေနှင့်အိမ်အကြောင်းအရာသန်းခေါင်စာရင်းပြည်ထောင်စုအစီရင်ခံစာအတွဲ (၂)စာမျက်နှာ (၉)

ကချင်ပြည်နယ်နှင့်ကရင်ပြည်နယ်တို့တွင် စာရင်းကောက်ယူသည့်အချိန်တွင် တိုင်းရင်းသားလက်နက်ကိုင် အဖွဲ့အစည်းများမှ ၎င်းတို့လှုပ်ရှားရာနယ်မြေအတွင်း ဝင်ရောက်စာရင်းကောက်ယူရန် ခွင့်မပြုခဲ့သဖြင့် အချို့ကျေးရွာများတွင် စာရင်းမကောက်ယူနိုင်ခဲ့ကြောင်းတွေ့ရှိရပါသည်။

အဆိုပါစာရင်းမကောက်ယူနိုင်သည့်ဒေသများအတွက် ခန့်မှန်းလူဦးရေစုစုပေါင်းမှာ (၁,၂၀၆,၃၅၃) ဦး ဖြစ်ပါသည်။ အဆိုပါလူဦးရေတွင်ကချင်ပြည်နယ်မှ (၄၆,၆၀၀) ဦး၊ ကရင်ပြည်နယ်မှ (၆၉,၇၅၃) ဦးနှင့် ရခိုင်ပြည်နယ်မှ (၁,၀၉၀,၀၀၀) ဦးတို့ဖြစ်ပါသည်။

ပြည်ထောင်စုအဆင့်အနေဖြင့် အဆိုပါစာရင်းမကောက်ယူနိုင်သည့် ခန့်မှန်းလူဦးရေသည် လူဦးရေ စုစုပေါင်း၏ (၂.၃) ရာခိုင်နှုန်းဖြစ်ပါသည်။ ရခိုင်ပြည်နယ်တွင် စာရင်းမကောက်ယူနိုင်သည့် ခန့်မှန်းလူဦးရေ (၃၄)ရာခိုင်နှုန်း ရှိသည့် အတွက် ပြည်နယ်နှင့်ခရိုင်များ၏ လူဦးရေဆိုင်ရာအညွှန်းကိန်းအချက်အလက်များသည် ပြည်နယ်လူဦးရေ၏ သုံးပုံနှစ်ပုံခန့် အတွက်သာ ကိုယ်စားပြုနိုင်ပါသည်။ ကျန်ရှိသည့်တိုင်းဒေသကြီး/ပြည်နယ် များနှင့်ပြည်ထောင်စုအဆင့် လူဦးရေဆိုင်ရာ အညွှန်းကိန်းအချက်အလက်များသည် တိုင်းဒေသကြီး/ပြည်နယ် အလိုက်၊ ပြည်ထောင်စုအလိုက် ကိုယ်စားပြုနိုင်ပါသည်။ ပင်မအစီရင်ခံစာတွင်ဖော်ပြထားသည့်အတိုင်း စာရင်းမကောက်ယူနိုင်သည့်ဒေသများအတွက် ခန့်မှန်းလူဦးရေနှင့် သန်းခေါင် စာရင်းကောက်ယူရရှိသည့် လူဦးရေကိုပေါင်းထည့်၍ဖော်ပြထားပါသည်။ သို့ရာတွင် အလုပ်အကိုင်နှင့် လုပ်ငန်း ဆိုင်ရာ အချက်အလက်များနှင့်ပတ်သက်၍ဆန်းစစ်တင်ပြရာတွင် စာရင်းကောက်ယူရရှိသည့်လူဦးရေပေါ်တွင်သာ အခြေခံ၍ ဖော်ပြထားခြင်းဖြစ်ပါသည်။

အပိုင်း(၂)

အညွှန်းကိန်းအချက်အလက်များ

၂.၁ လူဦးရေစုစုပေါင်း

၂၀၁၄ ခုနှစ် မြန်မာနိုင်ငံလူဦးရေနှင့်အိမ်အကြောင်းအရာသန်းခေါင်စာရင်းအရ ၂၀၁၄ ခုနှစ်၊ မတ်လ (၂၉) ရက်နေ့ ညတွင်ရှိသော မြန်မာနိုင်ငံ၏လူဦးရေစုစုပေါင်းမှာ (၅၁,၄၈၆,၂၅၃) ဦးဖြစ်ပါသည်။ ၎င်းအနက် ကျားဦးရေမှာ (၂၄,၈၂၄,၅၈၆)ဦးဖြစ်ပြီး မဦးရေမှာ (၂၆,၆၆၁,၆၆၇) ဦးဖြစ်ပါသည်။ အဆိုပါလူဦးရေတွင် ပြည်နယ် (၃)ခုမှ သန်းခေါင်စာရင်းမကောက်ယူနိုင်သည့် ခန့်မှန်းလူဦးရေ (၁,၂၀၆,၃၅၃) ဦး ပါဝင်ပါသည်။ သန်းခေါင်စာရင်း ကောက်ယူ ရရှိသော လူဦးရေစုစုပေါင်းမှာ (၅၀,၂၇၉,၉၀၀) ဦးဖြစ်ပြီးဆန်းစစ်လေ့လာသည့် အချက်အလက်များသည် စာရင်းကောက်ယူ ရရှိသည့် လူဦးရေပေါ်တွင်အခြေခံထားခြင်းဖြစ်ပါသည်။

မြန်မာနိုင်ငံ၏စုစုပေါင်းလူဦးရေအရွယ်အစားသည် ၁၉၈၃ ခုနှစ် သန်းခေါင်စာရင်းလူဦးရေထက် (၄၆) ရာခိုင်နှုန်း တိုးလာသည်ကို တွေ့ရှိရပါသည်။ ၂၀၀၃ ခုနှစ်မှ ၂၀၁၄ ခုနှစ်အတွင်း မြန်မာနိုင်ငံ၏ နှစ်စဉ် လူဦးရေတိုးနှုန်းမှာ (၀.၈၉) ရာခိုင်နှုန်းဖြစ်ပါသည်။ မြန်မာနိုင်ငံ၏လူဦးရေတိုးနှုန်းသည် ၁၉၇၃မှ ၁၉၈၃ခုနှစ်အတွင်း (၂.၀၂)^၂ရာခိုင်နှုန်းဖြင့် လည်းကောင်း၊ ၁၉၈၃ မှ ၁၉၉၃ ခုနှစ်ကာလအတွင်း (၁.၄၁) ရာခိုင်နှုန်းဖြင့်လည်းကောင်း၊ ၁၉၉၃မှ၂၀၀၃ခုနှစ်ကာလ^၃ အတွင်း (၁.၃၈) ရာခိုင်နှုန်းဖြင့်လည်းကောင်း တသမတ်တည်းကျဆင်းခဲ့သည်ကို တွေ့ရှိရပါသည်။ လူဦးရေအများဆုံးဒေသများမှာ ရန်ကုန်တိုင်းဒေသကြီး၊ ဧရာဝတီတိုင်းဒေသကြီးနှင့် မန္တလေးတိုင်းဒေသကြီးတို့ဖြစ်ပြီး မြန်မာနိုင်ငံလူဦးရေ၏(၃၈) ရာခိုင်နှုန်း ရှိပါသည်။ လူဦးရေအနည်းဆုံးဒေသများမှာ ကယားပြည်နယ်၊ ချင်းပြည်နယ်နှင့် ပြည်ထောင်စုနယ်မြေနေပြည်တော်တို့ဖြစ်ပြီး မြန်မာနိုင်ငံလူဦးရေ၏ (၃.၇၄)ရာခိုင်နှုန်းရှိပါသည်။

^၂ ၁၉၇၃-၁၉၈၃ခုနှစ်အတွက်နှစ်စဉ်လူဦးရေတိုးနှုန်းသည် 1983 Burma Population Census Report, June 1986 အရဖြစ်ပါသည်။
^၃ ၂၀၁၄ခုနှစ်မြန်မာနိုင်ငံလူဦးရေနှင့်အိမ်အကြောင်းအရာသန်းခေါင်စာရင်းပြည်ထောင်စုအစီရင်ခံစာ၊ ၂၀၁၅ခုနှစ်မေလ

ဇယား (၁)။ တိုင်းဒေသကြီး/ ပြည်နယ်များတွင် ကျား/မအလိုက် လူဦးရေဖွဲ့စည်းနေထိုင်မှု^၄

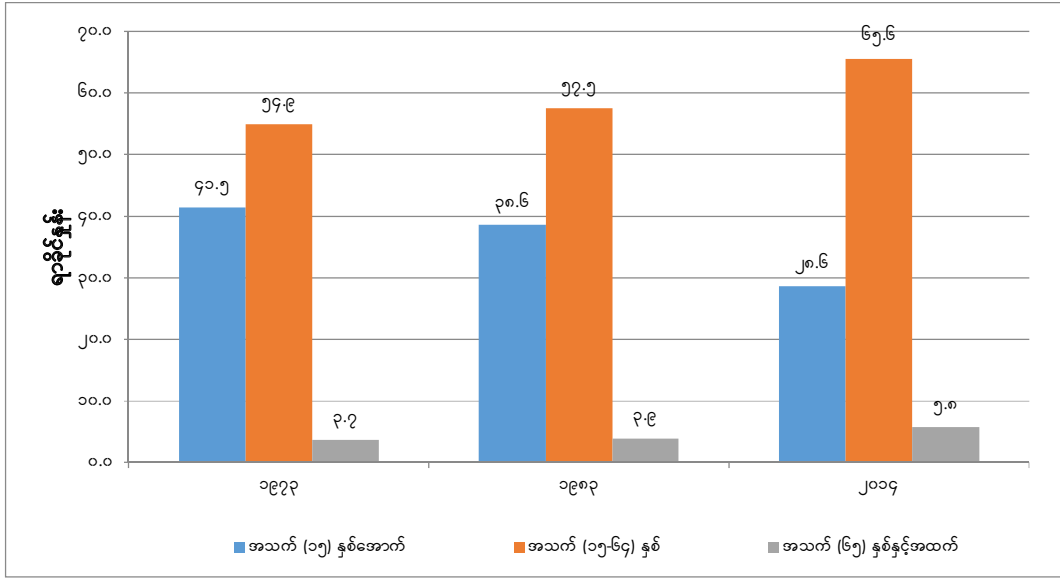
တိုင်းဒေသကြီး/ပြည်နယ်	စုစုပေါင်းလူဦးရေ		
	စုစုပေါင်းလူဦးရေ	ကျား	မ
ပြည်ထောင်စု	၅၁,၄၈၆,၂၅၃	၂၄,၈၂၄,၅၈၆	၂၆,၆၆၁,၆၆၇
ပြည်ထောင်စု(စာရင်းကောက်ယူရရှိသောလူဦးရေ)	၅၀,၂၇၉,၉၀၀	၂၄,၂၂၈,၇၁၄	၂၆,၀၅၁,၁၈၆
ပြည်ထောင်စု (စာရင်းမကောက်ယူနိုင်သည့်ဒေသများအတွက် ခန့်မှန်းလူဦးရေ)	၁,၂၀၆,၃၅၃	၅၉၅,၈၇၂	၆၁၀,၄၈၁
ကချင်	၁,၆၈၉,၄၄၁	၈၇၈,၃၈၄	၈၁၁,၀၅၇
ကချင် (စာရင်းကောက်ယူရရှိသောလူဦးရေ)	၁,၆၄၂,၈၄၁	၈၅၅,၃၅၃	၇၈၇,၄၈၈
ကချင် (စာရင်းမကောက်ယူနိုင်သည့်လူဦးရေ)	၄၆,၆၀၀	၂၃,၀၃၁	၂၃,၅၆၉
ကယား	၂၈၆,၆၂၇	၁၄၃,၂၁၃	၁၄၃,၄၁၄
ကရင်	၁,၅၇၄,၀၇၉	၇၇၅,၂၆၈	၇၉၈,၈၁၁
ကရင် (စာရင်းကောက်ယူရရှိသောလူဦးရေ)	၁,၅၀၄,၃၂၆	၇၃၉,၁၂၇	၇၆၅,၁၉၉
ကရင် (စာရင်းမကောက်ယူနိုင်သည့်လူဦးရေ)	၆၉,၇၅၃	၃၆,၁၄၁	၃၃,၆၁၂
ချင်း	၄၇၈,၈၀၁	၂၂၉,၆၀၄	၂၄၉,၁၉၇
စစ်ကိုင်း	၅,၃၂၅,၃၄၇	၂,၅၁၆,၉၄၉	၂,၈၀၈,၃၉၈
တနင်္သာရီ	၁,၄၀၈,၄၀၁	၇၀၀,၆၁၉	၇၀၇,၇၈၂
ပဲခူး	၄,၈၆၇,၃၇၃	၂,၃၂၂,၃၃၈	၂,၅၄၅,၀၃၅
မကွေး	၃,၉၁၇,၀၅၅	၁,၈၁၃,၉၇၄	၂,၁၀၃,၀၈၁
မန္တလေး	၆,၁၆၅,၇၂၃	၂,၉၂၈,၃၆၇	၃,၂၃၇,၃၅၆
မွန်	၂,၀၅၄,၃၉၃	၉၈၇,၃၉၂	၁,၀၆၇,၀၀၁
ရခိုင်	၃,၁၈၈,၈၀၇	၁,၅၂၆,၄၀၂	၁,၆၆၂,၄၀၅
ရခိုင် (စာရင်းကောက်ယူရရှိသောလူဦးရေ)	၂,၀၉၈,၈၀၇	၉၈၉,၇၀၂	၁,၁၀၉,၁၀၅
ရခိုင် (စာရင်းမကောက်ယူနိုင်သည့်လူဦးရေ)	၁,၀၉၀,၀၀၀	၅၃၆,၇၀၀	၅၅၃,၃၀၀
ရန်ကင်း	၇,၃၆၀,၇၀၃	၃,၅၁၆,၄၀၃	၃,၈၄၄,၃၀၀
ရှမ်း	၅,၈၂၄,၄၃၂	၂,၉၁၀,၇၁၀	၂,၉၁၃,၇၂၂
ဧရာဝတီ	၆,၁၈၄,၈၂၉	၃,၀၀၉,၈၀၈	၃,၁၇၅,၀၂၁
နေပြည်တော်	၁,၁၆၀,၂၄၂	၅၆၅,၁၅၅	၅၉၅,၀၈၇

လူဦးရေကိုအသက် (၁၅) နှစ်အောက်အုပ်စုအသက် (၁၅) နှစ်မှ (၆၄) နှစ်အထိအုပ်စုနှင့်အသက် (၆၅) နှစ်နှင့် အထက် အုပ်စုဟူ၍ အသက်အုပ်စုကြီး (၃) ခုခွဲခြားနိုင်ပြီးအဆိုပါအုပ်စုကြီးများသည်လူဦးရေစုစုပေါင်း၏ (၂၈.၆) ရာခိုင်နှုန်း၊ (၆၅.၆) ရာခိုင်နှုန်းနှင့် (၅.၈) ရာခိုင်နှုန်းအသီးသီးရှိကြကြောင်းတွေ့ရှိရပါသည်။ အသက် (၁၅) နှစ်အောက် ကလေးအရွယ် လူဦးရေသည် (၁၄,၃၉၉,၅၆၉) ဦး၊ အသက် (၁၅) နှစ်မှ (၆၄) နှစ်အတွင်း အလုပ်လုပ်နိုင်သည့်အရွယ် လူဦးရေသည် (၃၂,၉၈၂,၇၆၈) ဦး၊အသက် (၆၅) နှစ်နှင့်အထက် သက်ကြီးရွယ်အိုလူဦးရေသည် (၂,၈၉၇,၅၆၃) ဦးရှိကြောင်း တွေ့ရှိရပါသည်။ အဆိုပါ အသက်အုပ်စုကြီးများသည် ဤအစီရင်ခံစာ၏ အဓိကကျောရိုးမကြီးအဖြစ် တည်ရှိနေပါသည်။ ကောက်ယူခဲ့သည့် သန်းခေါင်စာရင်းသုံးခုမှ မြန်မာနိုင်ငံ၏ လူဦးရေပြောင်းလဲမှုဖြစ်စဉ်ကို ဆန်းစစ်လေ့လာပါက အသက်အုပ်စုကြီး အလိုက် အချိုးအစားပြောင်းလဲမှုသည် ၁၉၇၃ ခုနှစ် ကတည်းကပင် သိသာစွာစတင်ဖြစ်ပေါ်ခဲ့ကြောင်း တွေ့ရှိရပါသည်။ ၁၉၇၃ ခုနှစ် သန်းခေါင်စာရင်းအရ အသက် (၁၅)နှစ်အောက်ကလေးအရွယ်လူဦးရေသည် (၄၁.၅) ရာခိုင်နှုန်း၊ အလုပ် လုပ်နိုင်သည့်အရွယ် အသက် (၁၅) နှစ်မှ (၆၄) နှစ်အတွင်းလူဦးရေသည် (၅၄.၉) ရာခိုင်နှုန်း၊အသက် (၆၅) နှစ်နှင့်အထက်

^၄(က) အပြာရောင်ဖြင့်ပြထားသည့်ကိန်းဂဏန်းများသည်သန်းခေါင်စာရင်းမကောက်ယူနိုင်သည့်လူဦးရေဖြစ်ပါသည်။စာလုံးအစောင်းဖြင့်ပြထားသည့် ကိန်းဂဏန်းများသည် ကောက်ယူရရှိသောလူဦးရေနှင့် မကောက်ယူနိုင်သည့်ဒေသများအတွက် ခန့်မှန်းလူဦးရေကို ပေါင်းထားခြင်းဖြစ်ပါသည်။
(ခ) အထက်ပါဇယားတွင် ဖော်ပြထားသည့် လူဦးရေသည် ပြည်ပရှိမြန်မာသံရုံးများတွင် တာဝန်ထမ်းဆောင်နေသူများနှင့် မိသားစုများမှလွဲ၍ နိုင်ငံခြားသို့ ရောက်ရှိနေသော မြန်မာနိုင်ငံသားများပါဝင်ခြင်းမရှိပါ။ ပြည်ထောင်စုနယ်မြေ နေပြည်တော်တွင် ပြည်ပရှိမြန်မာသံရုံးများတွင် တာဝန်ထမ်းဆောင်နေသည့် မြန်မာဝန်ထမ်းများနှင့်မိသားစုများ (၉၇၂) ဦးသာ ပါဝင်ပါသည်။

သက်ကြီးရွယ်အိုလူဦးရေသည် (၃.၇) ရာခိုင်နှုန်းရှိကြောင်း တွေ့ရှိရပါသည်။ အဆိုပါ ပြောင်းလဲမှုဖြစ်စဉ်ကိုပုံ (၂) တွင် ဖော်ပြထားပါသည်။ အသက် (၁၅) နှစ်မှ (၆၄) နှစ်အတွင်း အလုပ်လုပ်နိုင်သည့် အရွယ်လူဦးရေရာခိုင်နှုန်းသည်များစွာ မြင့်တက်လာကြောင်း တွေ့ရှိရပါသည်။ ၁၉၈၃ ခုနှစ်တွင် အဆိုပါ လူဦးရေသည် (၅၇.၅) ရာခိုင်နှုန်းရှိရာမှ ၂၀၁၄ ခုနှစ်တွင် (၆၅.၆) ရာခိုင်နှုန်းသို့မြင့်တက်လာကြောင်း တွေ့ရှိရပါသည်။

ပုံ(၂) - အသက်အုပ်စုကြီးများအလိုက် လူဦးရေရာခိုင်နှုန်း (၁၉၇၃၊ ၁၉၈၃နှင့် ၂၀၁၄ ခုနှစ်)



၂.၂ လုပ်သားအမျိုးအစား

သန်းခေါင်စာရင်းမှ ကောက်ယူရရှိသည့် စီးပွားရေးဆိုင်ရာ ဝိသေသလက္ခဏာများကို ဆန်းစစ် လေ့လာရာတွင် အပြည်ပြည်ဆိုင်ရာအလုပ်သမားအဖွဲ့မှ သတ်မှတ်ထားသည့် လုပ်သားအင်အားစုဖွဲ့စည်းမှု ဆိုင်ရာစံချိန်စံညွှန်းများကို အသုံးပြု၍ ဆန်းစစ်လေ့လာမှုများပြုလုပ်ထားပါသည်။ အဆိုပါလုပ်သားအင်အားစုဖွဲ့စည်းမှုတွင် လုပ်သားအင်အားစုတွင် ပါဝင်သူနှင့် လုပ်သားအင်အားစုတွင်မပါဝင်သူဟူ၍ ခွဲခြားထားပါသည်။ လုပ်သားအင်အားစုတွင်ပါဝင်သူဆိုသည်မှာ သတ်မှတ်ထားသော အချိန်ကာလအတွင်း အလုပ်လုပ်ကိုင်သည့် အသက် (၁၅) နှစ်နှင့်အထက်လူဦးရေ ဖြစ်ပါသည်။ ထို့အပြင် အလုပ်ရှာဆဲလူဦးရေလည်း ပါဝင်ပါသည်။ လုပ်သား အင်အားစုတွင်မပါဝင်သူဆိုသည်မှာ အသက် (၁၅) နှစ်နှင့်အထက် အလုပ်မရှိသူများ (သို့မဟုတ်) အလုပ်မရှာဖွေသူများ ဖြစ်ပါသည်။ လုပ်သားအင်အားစုတွင်မပါဝင်သူများမှာ အလုပ်မရှာခဲ့သူ၊ အလုပ်မလုပ်နိုင်သူ၊ အိမ်မှုကိစ္စလုပ်သူ၊ အငြိမ်းစား၊ သက်ကြီးရွယ်အိုများနှင့် အချိန်ပြည့်ကျောင်းတက်နေသူများ စသည်တို့ဖြစ်ပါသည်။ အလုပ်အကိုင်နှင့်လုပ်ငန်း အချက် အလက်များကို အလုပ်လုပ်သူများကိုသာ မေးမြန်းကောက်ယူခဲ့ပါသည်။ အလုပ်အကိုင် အချက်အလက်များကို International Standard Classification of Occupations (ISCO 2008) ကိုအခြေခံ၍ ဂဏန်းသင်္ကေတ (၃) လုံးဖြင့် လည်းကောင်း၊ လုပ်ငန်းအချက်အလက်များကို International Standard Industrial Classification (ISIC Rev 4) ကို အခြေခံ၍ ဂဏန်းသင်္ကေတ (၂) လုံးဖြင့်လည်းကောင်း နိုင်ငံတကာစံချိန်စံညွှန်းများအတိုင်း အသုံးပြုကာ အချက်အလက်များ ကောက်ယူ၍ ဆန်းစစ်လေ့လာထားပါသည်။

ဤအစီရင်ခံစာတွင် အလုပ်အကိုင်နှင့်လုပ်ငန်းဆိုင်ရာအချက်အလက်များကို အဓိကအုပ်စုကြီးများ အလိုက် ဖော်ပြထားပါသည်။ အပြည်ပြည်ဆိုင်ရာအလုပ်သမားအဖွဲ့မှ သတ်မှတ်ထားသော ဂဏန်းသင်္ကေတ (၁) လုံးဖြင့် ဖော်ပြ

ထားခြင်းဖြစ်ပါသည်။ ဥပမာအားဖြင့် အလုပ်အကိုင်ဆိုသည်မှာ အသွင်သဏ္ဍာန်တူညီသော အဓိကတာဝန်နှင့်ဝတ္တရားများ ပါဝင်သည့် အလုပ်အမျိုးအစားများကို စုစည်းထားခြင်းဖြစ်ပါသည်။ အသေးစိတ်အုပ်စုခွဲများ (အလုပ်အကိုင်နှင့် လုပ်ငန်း နှစ်ရပ်လုံး) ကိုစုစည်း၍ အဓိကအုပ်စုကြီးများအဖြစ် အနှစ်ချုပ်ဖော်ပြထားပါသည်။ အဆိုပါအဓိကအုပ်စုကြီးတစ်ခုစီတွင် ပါဝင်သော အလုပ်အကိုင်နှင့်ပတ်သက်သည့် အသေးစိတ်အုပ်စုခွဲများကို နောက်ဆက်တွဲ - ၃ တွင် ဖော်ပြထားပြီး လုပ်ငန်းနှင့် ပတ်သက်သည့် အသေးစိတ်အုပ်စုခွဲများကို နောက်ဆက်တွဲ - ၄ တွင် ဖော်ပြထားပါသည်။

လုပ်သားအမျိုးအစားကို လွန်ခဲ့သော (၁၂) လအတွင်းလုပ်ကိုင်ခဲ့သော အဓိကအလုပ်အကိုင်ဟူ၍ သတ်မှတ်ပြီး မေးမြန်းကောက်ယူခဲ့ပါသည်။ သန်းခေါင်စာရင်းရည်ညွှန်းချိန်မတိုင်မီ (၁၂) လအတွင်း (၆) လနှင့်အထက် အလုပ်လုပ်ခဲ့လျှင် အလုပ်ရှိသူဟု သတ်မှတ်ပါသည်။ အလုပ်ရှိသူဆိုရာတွင်အစိုးရဝန်ထမ်း၊ ပုဂ္ဂလိက/အဖွဲ့အစည်း အလုပ်သမား၊ ကိုယ်ပိုင်လုပ်ငန်းလုပ်ကိုင်သူနှင့် မိသားစုလုပ်ငန်းတွင်လုပ်ကိုင်သူတို့ ပါဝင်ပါသည်။ အလုပ်သင်နှင့် စေတနာ့ဝန်ထမ်း များလည်း အလုပ်ရှိသူများထဲတွင်ပါဝင်ပါသည်။

လုပ်သားအမျိုးအစားအလိုက် အသက် (၁၅) နှစ်နှင့်အထက် အလုပ်ရှိသူဦးရေ (၂၁.၈၇) သန်းကျော်ရှိပြီး အစိုးရဝန်ထမ်းနှင့် ပုဂ္ဂလိက/အဖွဲ့အစည်းအလုပ်သမားအမျိုးအစား (၃၉) ရာခိုင်နှုန်းရှိပါသည်။ အလုပ်ရှင်နှင့် ကိုယ်တိုင်လုပ်သူ အမျိုးအစား (၄၄.၃) ရာခိုင်နှုန်းရှိပြီး မိသားစုလုပ်ငန်းတွင်လုပ်ကိုင်သူအမျိုးအစား (၁၆.၉) ရာခိုင်နှုန်း ရှိပါသည်။ ကျား/မ အလိုက် ဆန်းစစ်လေ့လာကြည့်ပါက အစိုးရဝန်ထမ်းနှင့် ပုဂ္ဂလိက/အဖွဲ့အစည်း အလုပ်သမား ရာခိုင်နှုန်းတွင် ကျား ပါဝင်မှု (၄၁.၁%) သည် မ ပါဝင်မှု (၃၅.၅%) ထက်ပိုများကြောင်း တွေ့ရှိရပါသည်။ ထို့အတူ အလုပ်ရှင်အုပ်စုတွင်လည်း ကျား ပါဝင်မှု (၅.၈ %) သည် မ ပါဝင်မှု (၃.၁%) ထက်ပိုများပါသည်။ မိသားစုလုပ်ငန်းတွင်လုပ်ကိုင်သူအုပ်စုတွင်မူ မ ပါဝင်နှုန်း (၂၆.၁%) သည် ကျား ပါဝင်နှုန်း (၁၀.၉%) ထက် ပိုများကြောင်း တွေ့ရှိရပါသည်။ ဤလေ့လာဆန်းစစ်ချက်ကိုဇယား (၂) တွင် ဖော်ပြထားပါသည်။

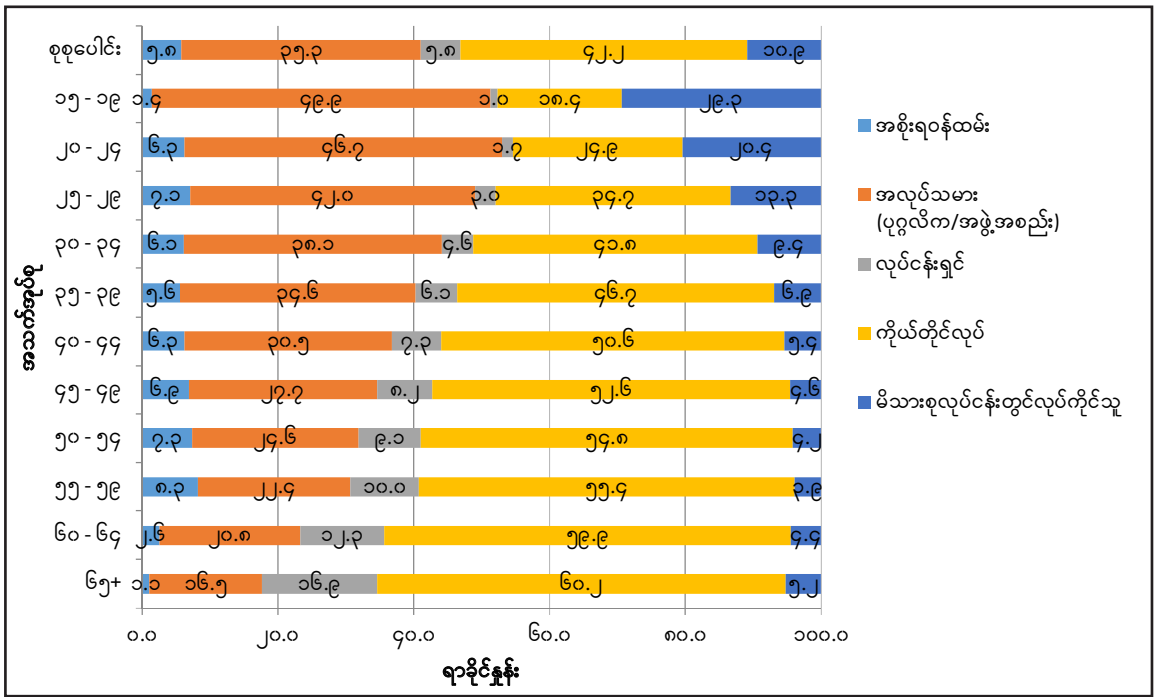
ဇယား(၂)။အသက် (၁၅) နှစ်နှင့်အထက်အလုပ်ရှိသူဦးရေကိုလုပ်သားအမျိုးအစားနှင့်ကျား/မအလိုက်ခွဲခြားဖော်ပြသောဇယား

အလုပ်အကိုင်အမျိုးအစား	လူဦးရေ			ရာခိုင်နှုန်း		
	စုစုပေါင်း	ကျား	မ	စုစုပေါင်း	ကျား	မ
စုစုပေါင်း	၂၁,၈၇၂,၅၃၉	၁၃,၃၀၇,၀၅၀	၈,၅၆၅,၄၈၉	၁၀၀	၁၀၀	၁၀၀
အလုပ်သမား (အစိုးရ)	၁,၃၄၆,၁၁၁	၇၇၀,၆၄၀	၅၇၅,၄၇၁	၆.၂	၅.၈	၆.၇
အလုပ်သမား (ပုဂ္ဂလိက/ အဖွဲ့အစည်း)	၇,၁၆၆,၀၈၈	၄,၆၉၈,၄၆၆	၂,၄၆၇,၆၂၂	၃၂.၈	၃၅.၃	၂၈.၈
အလုပ်ရှင်	၁,၀၄၂,၂၃၅	၇၇၅,၁၉၇	၂၆၇,၀၃၈	၄.၈	၅.၈	၃.၁
ကိုယ်ပိုင်လုပ်ငန်းလုပ်ကိုင်သူ	၈,၆၂၉,၈၆၃	၅,၆၁၁,၇၇၈	၃,၀၁၈,၀၈၅	၃၉.၅	၄၂.၂	၃၅.၂
မိသားစုလုပ်ငန်းတွင်လုပ်ကိုင်သူ	၃,၆၈၈,၂၄၂	၁,၄၅၀,၉၆၉	၂,၂၃၇,၂၇၃	၁၆.၉	၁၀.၉	၂၆.၁

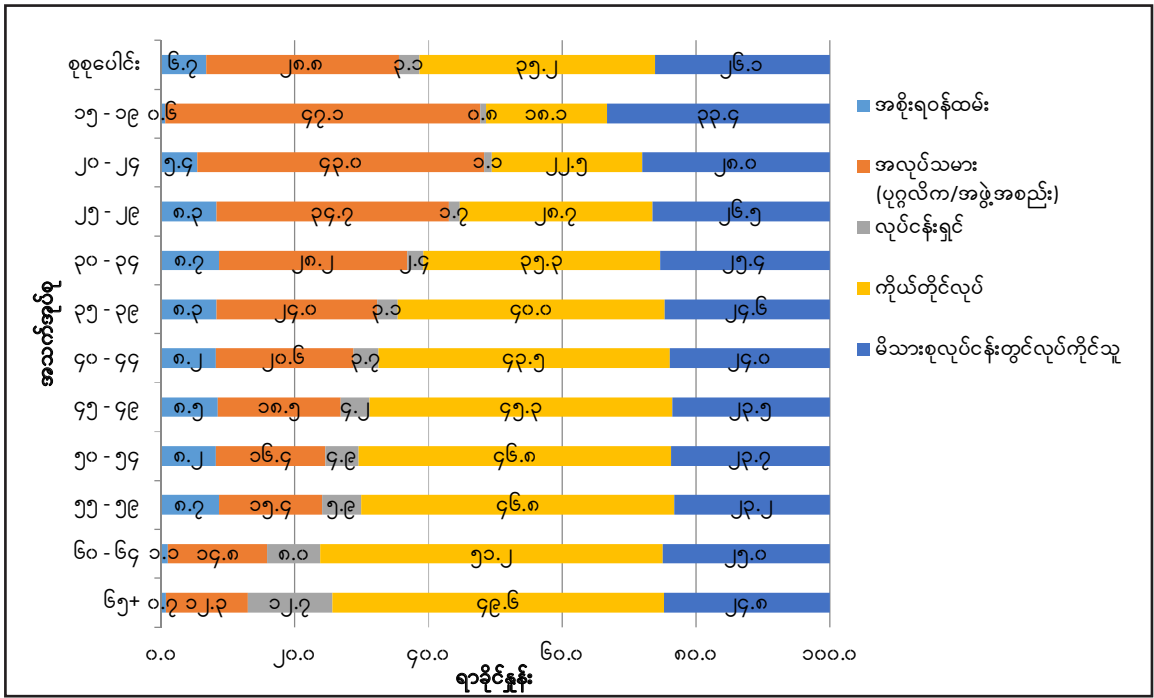
အသက် (၁၅) နှစ်နှင့်အထက်အလုပ်လုပ်သူအမျိုးအစားကို အလုပ်အကိုင်အမျိုးအစား၊ ကျား/မနှင့် အသက်အုပ်စုအလိုက် နှိုင်းယှဉ်ကြည့်ပါက ကျားအသက် (၄၀) မှ (၆၅) နှစ်အတွင်း အသက်အုပ်စု တစ်ခုချင်းစီတွင် ကိုယ်တိုင်လုပ်သူအမျိုးအစား (၅၀)ရာခိုင်နှုန်းကျော်စီ ရှိကြကြောင်းတွေ့ရှိရပါသည်။ ကိုယ်တိုင်လုပ်သူအမျိုးအစားသည် အသက်ကြီးလာသည်နှင့်အမျှ မြင့်တက်သွားကြောင်း တွေ့ရှိရပါသည်။ ပုဂ္ဂလိက/အဖွဲ့အစည်းအလုပ်သမား ကျားအမျိုးအစားအသက် (၁၅-၁၉) နှစ် အုပ်စုတွင် အမြင့်ဆုံးဖြစ်သည်ကိုတွေ့ရှိရပြီး အသက်ကြီးလာသည်နှင့်အမျှ ကျဆင်းသွားကြောင်း တွေ့ရှိရပါသည်။ အသက် ငယ်ရွယ်သည့်အချိန်တွင် ပုဂ္ဂလိက/အဖွဲ့အစည်းများတွင် အလုပ်လုပ်ကြရာမှ အသက်ကြီးလာသည်နှင့်အမျှ ကိုယ်ပိုင် လုပ်ငန်းများ လုပ်ကိုင်လာကြသည်ဟု ဆိုနိုင်ပါသည်။ အမျိုးသမီးများ၏ လုပ်သားအမျိုးအစားကို လေ့လာကြည့်မည်ဆိုပါက

အမျိုးသားများပုံစံအတိုင်း ပုဂ္ဂလိက/အဖွဲ့အစည်းများတွင် လုပ်ကိုင်ကြရာမှ ကိုယ်ပိုင်လုပ်ငန်းများလုပ်ကိုင်လာကြသည်ကို တွေ့ရှိရပါသည်။ မိသားစုလုပ်ငန်းတွင်လုပ်ကိုင်သူ မဦးရေသည် ကျားဦးရေထက် ပိုများပါသည်။ မိသားစုလုပ်ငန်းတွင် လုပ်ကိုင်သူ အမျိုးသမီး(၂၆) ရာခိုင်နှုန်းကျော်ရှိသည်ကို တွေ့ရှိရပါသည်။ အမျိုးသားများကို လေ့လာကြည့်ပါက အသက် (၁၅)နှစ်မှ (၂၄)နှစ် အုပ်စုများမှအပ ကျန်ရှိသည့်အသက်အုပ်စုများတွင် မိသားစုလုပ်ငန်းတွင် လုပ်ကိုင်သူအမျိုးအစား နည်းပါးကြောင်း တွေ့ရှိရပါသည်။

ပုံ(၃)- လုပ်သားအမျိုးအစား၊ ကျား/မ နှင့် အသက်အုပ်စုအလိုက် အသက် (၁၅) နှစ်နှင့်အထက် အလုပ်ရှိသူ ရာခိုင်နှုန်း
(က) ကျား



(ခ) မ



၂.၃ လုပ်သားအင်အားပါဝင်နှုန်း

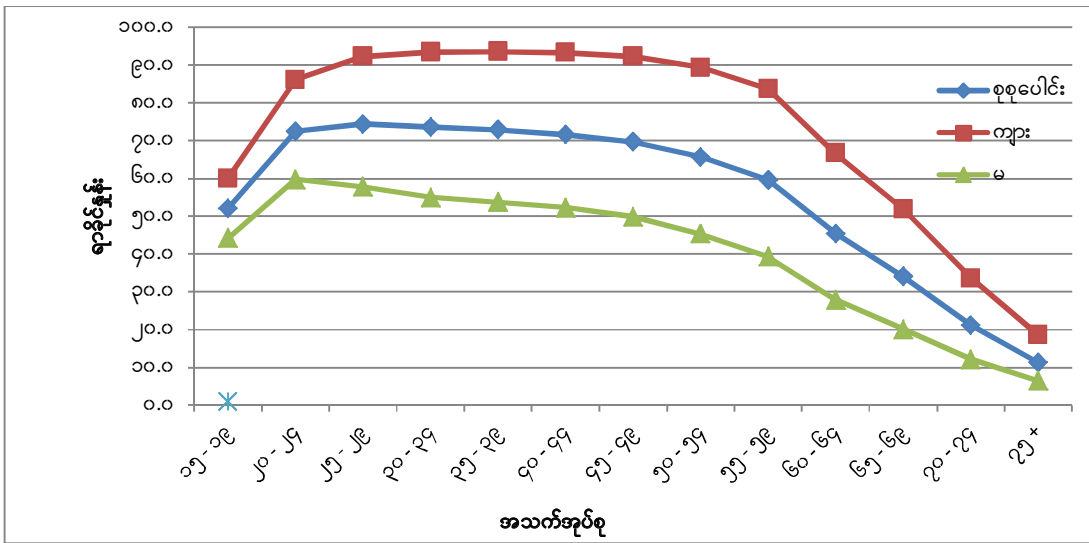
၂၀၁၄ခုနှစ်လူဦးရေနှင့်အိမ်အကြောင်းအရာသန်းခေါင်စာရင်းအရအသက် (၁၅ - ၆၄) အုပ်စု လူဦးရေ တွင် လုပ်သားအင်အားပါဝင်နှုန်းမှာ (၆၇) ရာခိုင်နှုန်းဖြစ်ပါသည်။ လုပ်သားအင်အားစုတွင်ပါဝင်သည့် ကျားအချိုး (၈၅.၂%) သည်မအချိုး (၅၀.၅%) ထက်ပိုများပါသည်။ လုပ်သားအင်အားပါဝင်နှုန်းဒေသ အလိုက်ကွဲပြားမှုများ ကိုဇယား (၃) တွင်ဖော်ပြထားပါသည်။ အလုပ်လက်မဲ့ရာခိုင်နှုန်းအမြင့်ဆုံးမှာရခိုင်ပြည်နယ် (၁၀.၄%) နှင့် ကရင်ပြည်နယ် (၇.၅%) တို့ဖြစ်ကြပြီးရှမ်းပြည်နယ်၊ ကယားပြည်နယ်နှင့်ပြည်ထောင်စုနယ်မြေနေပြည်တော်တို့ တွင်အလုပ်လက်မဲ့ရာခိုင်နှုန်း နည်းပါးပါသည်။ မြို့ပြ/ကျေးလက် အလိုက်၊ ကျား/မအလိုက်ကွဲပြားမှုများကိုဇယား (၃) တွင်ဖော်ပြထားပါသည်။

ဇယား (၃)။ လုပ်သားအင်အားပါဝင်နှုန်း၊ အလုပ်လက်မဲ့ရာခိုင်နှုန်းနှင့်အလုပ်အကိုင်ရရှိမှုနှင့်လူဦးရေအချိုး တို့ကိုမြို့ပြ/ ကျေးလက်နှင့်တိုင်းဒေသကြီး/ပြည်နယ်အလိုက် ဖော်ပြသောဇယား

	လုပ်သားအင်အားပါဝင်နှုန်း အသက်(၁၅-၆၄)နှစ်			အလုပ်လက်မဲ့ရာခိုင်နှုန်း အသက်(၁၅-၆၄)နှစ်			အလုပ်အကိုင်ရရှိမှုနှင့် လူဦးရေအချိုး အသက်(၁၅-၆၄)နှစ်		
	စုစုပေါင်း	ကျား	မ	စုစုပေါင်း	ကျား	မ	စုစုပေါင်း	ကျား	မ
ပြည်ထောင်စု	၆၇.၀	၈၅.၂	၅၀.၅	၄.၀	၃.၉	၄.၁	၆၄.၄	၈၁.၉	၄၈.၄
မြို့ပြ	၆၂.၆	၈၀.၃	၄၆.၈	၄.၈	၄.၉	၄.၇	၅၉.၆	၇၆.၄	၄၄.၆
ကျေးလက်	၆၉.၁	၈၇.၅	၅၂.၂	၃.၆	၃.၄	၃.၈	၆၆.၆	၈၄.၅	၅၀.၂
ကချင်	၆၇.၂	၈၅.၇	၄၅.၉	၃.၇	၃.၅	၄.၃	၆၄.၆	၈၂.၆	၄၄.၀
ကယား	၇၄.၂	၈၈.၁	၆၀.၄	၂.၇	၂.၇	၂.၆	၇၂.၃	၈၅.၇	၅၈.၉
ကရင်	၆၀.၇	၈၁.၄	၄၁.၂	၇.၅	၇.၈	၇.၁	၅၆.၂	၇၅.၁	၃၈.၃
ချင်း	၆၄.၈	၇၇.၆	၅၃.၈	၅.၄	၅.၉	၄.၇	၆၁.၄	၇၃.၀	၅၁.၃
စစ်ကိုင်း	၇၂.၃	၈၇.၅	၅၉.၁	၃.၆	၃.၄	၃.၉	၆၉.၇	၈၄.၅	၅၆.၈
တနင်္သာရီ	၆၄.၂	၈၆.၃	၄၂.၃	၄.၆	၄.၃	၅.၂	၆၁.၃	၈၂.၇	၄၀.၁
ပဲခူး	၆၂.၄	၈၅.၄	၄၂.၀	၅.၁	၄.၇	၅.၈	၅၉.၂	၈၁.၄	၃၉.၅
မကွေး	၇၁.၃	၈၆.၈	၅၈.၅	၃.၃	၃.၁	၃.၆	၆၉.၀	၈၄.၁	၅၆.၄
မန္တလေး	၆၇.၉	၈၅.၄	၅၂.၄	၃.၁	၃.၁	၃.၂	၆၅.၇	၈၂.၈	၅၀.၇
မွန်	၆၁.၀	၈၁.၂	၄၃.၀	၆.၂	၆.၁	၆.၄	၅၇.၂	၇၆.၂	၄၀.၃
ရခိုင်	၅၈.၈	၈၃.၂	၃၈.၁	၁၀.၄	၉.၁	၁၂.၈	၅၂.၆	၇၅.၆	၃၃.၂
ရန်ကုန်	၆၃.၁	၈၁.၈	၄၆.၄	၄.၁	၄.၃	၃.၉	၆၀.၅	၇၈.၃	၄၄.၆
ရှမ်း	၇၇.၅	၈၈.၆	၆၆.၄	၂.၀	၂.၁	၁.၉	၇၅.၉	၈၆.၈	၆၅.၁
ဧရာဝတီ	၆၃.၈	၈၅.၆	၄၃.၅	၃.၄	၃.၂	၃.၈	၆၁.၆	၈၂.၉	၄၁.၈
နေပြည်တော်	၆၉.၈	၈၇.၁	၅၃.၇	၂.၉	၂.၉	၂.၉	၆၇.၈	၈၄.၅	၅၂.၁

အိမ်ထောင်ပြုခြင်း၊ ကလေးမွေးဖွားခြင်း၊ ကလေးပြုစုစောင့်ရှောက်ခြင်းစသည်တို့ကြောင့် အသက် (၂၀) နှစ် အထက်မှစ၍ အမျိုးသမီးများ၏လုပ်သားအင်အားပါဝင်နှုန်းမှာတဖြည်းဖြည်းကျဆင်းလာပြီးအသက် (၂၅) နှစ်မှ (၄၉) နှစ်အတွင်းရှိ အမျိုးသားများ၏လုပ်သားအင်အားပါဝင်နှုန်းမှာ တစ်ပြေးညီဖြစ်နေသည်ကို တွေ့ရပါသည် (ပုံ - ၄)။ အသက် အုပ်စုအားလုံးတွင် ကျေးလက်ဒေသ လုပ်သားအင်အားပါဝင်နှုန်းသည် မြို့ပြလုပ်သားအင်အားပါဝင်နှုန်းထက် ပိုမြင့်ပါသည်။ ကျေးလက်ဒေသတွင်နေထိုင်သူ လူဦးရေ၏ (၇၁) ရာခိုင်နှုန်းကျော်မှာ လုပ်သားအင်အားစုတွင်ပါဝင်နေသောကြောင့် ပြည်ထောင်စုနှင့်ကျေးလက်ဒေသများအကြား လုပ်သားအင်အားပါဝင်မှုပုံစံမှာ တူညီနေပါသည်။

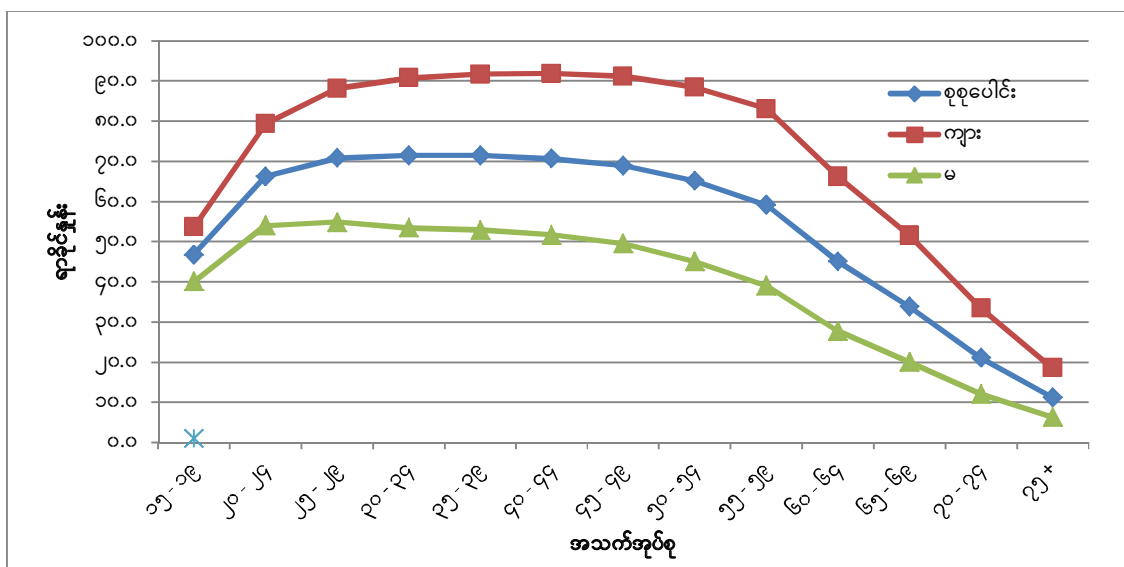
ပုံ (၄)- အသက် (၁၅) နှစ်နှင့်အထက် အသက်အုပ်စုနှင့် ကျား/မ အလိုက်လုပ်သားအင်အားပါဝင်နှုန်း



၂.၄ အလုပ်အကိုင်ရရှိမှုနှင့် လူဦးရေအချိုး

သန်းခေါင်စာရင်းအချက်အလက်များအရအသက် (၁၅) နှစ်မှ (၆၄)နှစ်အတွင်း အလုပ်လုပ်နေသူ ဦးရေအချိုးမှာ (၆၄.၄) ရာခိုင်နှုန်းဖြစ်ပါသည်။ အလုပ်အကိုင်ရရှိမှုနှင့် လူဦးရေအချိုးသည် အမျိုးသားများတွင် (၈၁.၉) ရာခိုင်နှုန်းရှိ၍ အမျိုးသမီးများတွင် (၄၈.၄) ရာခိုင်နှုန်းသာရှိသဖြင့် အမျိုးသားများတွင် ပိုမို မြင့်မားကြောင်းတွေ့ရပါသည်။ အိမ်မှုကိစ္စလုပ်ကိုင်သူ အမျိုးသမီးများသည် (၃၈.၈) ရာခိုင်နှုန်းကျော်ရှိပြီး အမျိုးသားများတွင် (၁.၂) ရာခိုင်နှုန်းသာရှိပါသည်။ ပုံ (၅) တွင်အသက်အုပ်စုနှင့် ကျား/မအလိုက် အလုပ်အကိုင် ရရှိမှုနှင့်လူဦးရေအချိုးကိုဖော်ပြထားပါသည်။

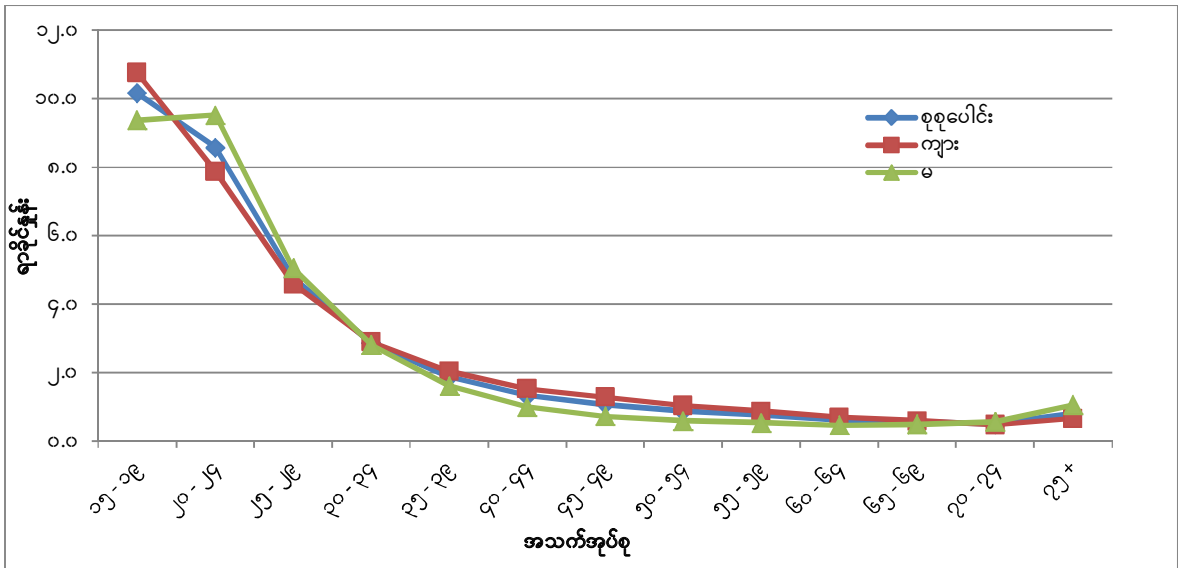
ပုံ (၅) - အသက် (၁၅) နှစ်နှင့်အထက် အသက်အုပ်စုနှင့် ကျား/မ အလိုက် အလုပ်အကိုင်ရရှိမှုနှင့် လူဦးရေအချိုး



၂.၅ အလုပ်လက်မဲ့ရာခိုင်နှုန်း

သန်းခေါင်စာရင်းကာလအတွင်း အိမ်ထောင်စုများမှဖြေဆိုသော အချက်အလက်များအရ စာရင်းကောက်ယူချိန်တွင် အသက် (၁၅) နှစ်မှ (၆၄) နှစ်အတွင်းရှိ လူဦးရေ၏အလုပ်လက်မဲ့ရာခိုင်နှုန်းသည် (၄.၀) ရာခိုင်နှုန်းဖြစ်ပါသည်။ ကျားနှင့်မ အလုပ်လက်မဲ့ရာခိုင်နှုန်းများသည်တူညီလူနီးပါးရှိပြီး (၃.၉) ရာခိုင်နှုန်းနှင့် (၄.၁) ရာခိုင်နှုန်းအသီးသီးဖြစ်ကြပါသည်။ အသက် (၁၅-၂၉) အုပ်စုလူငယ်လူရွယ်များအတွင်း အလုပ်လက်မဲ့ (၇.၇) ရာခိုင်နှုန်းရှိပြီး နိုင်ငံ၏ပျမ်းမျှအလုပ်လက်မဲ့ရာခိုင်နှုန်းထက် ပိုများသည်ကိုတွေ့ရပါသည်။

ပုံ (၆) - အသက် (၁၅) နှစ်နှင့်အထက် အသက်အုပ်စုနှင့် ကျား/မ အလိုက် အလုပ်လက်မဲ့နှုန်း

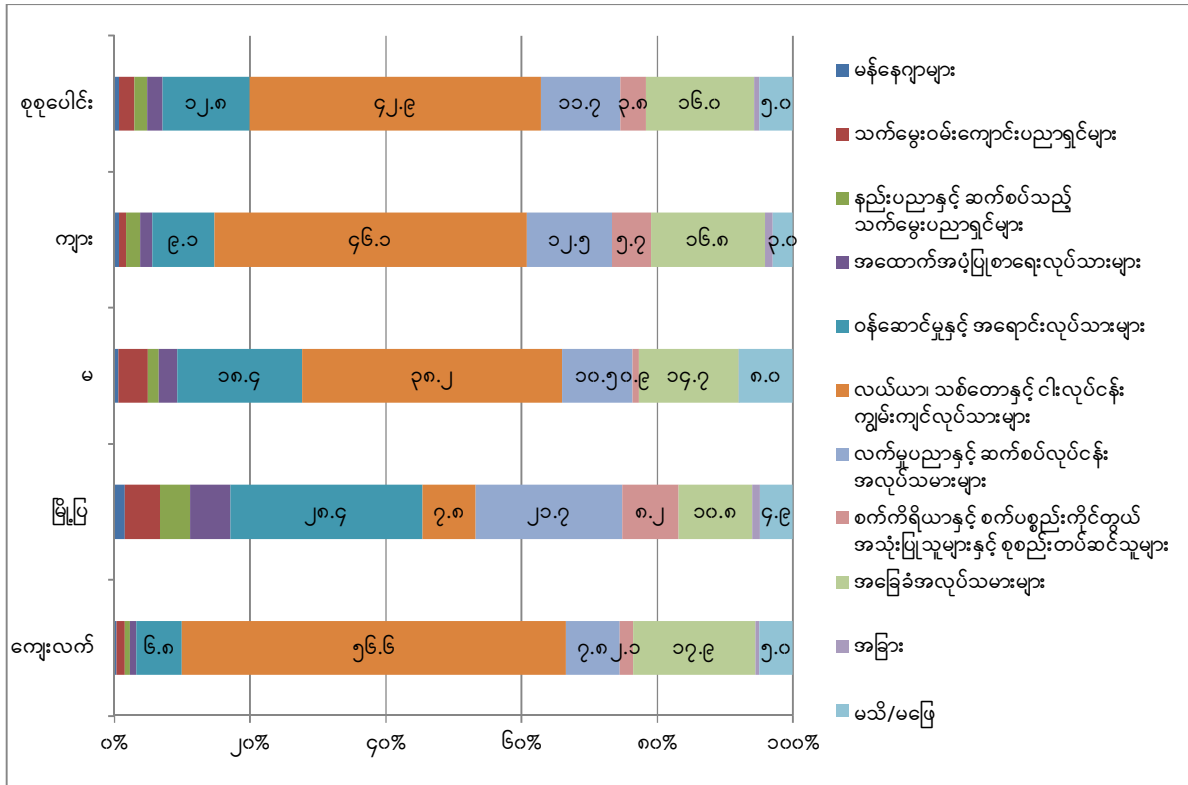


၂.၆ အလုပ်အကိုင်

အသက် (၁၅) နှစ်နှင့်အထက်အလုပ်လုပ်သူဦးရေအချိုးကို အလုပ်အကိုင်အမျိုးအစားအလိုက် လေ့လာရာတွင် စိုက်ပျိုးရေး၊ သစ်တောနှင့်ငါးလုပ်ငန်းများနှင့် ဆိုင်သော ကျွမ်းကျင်အလုပ်သမားများ (၄၂.၉%) သည်အမြင့်ဆုံးဖြစ်ပြီး အခြေခံအလုပ်အကိုင်လုပ်ကိုင်သူများ (၁၆%)နှင့်ဝန်ဆောင်မှုနှင့်အရောင်းလုပ်သားများ (၁၂.၈%)ရှိကြောင်းတွေ့ရှိရပါသည်။ လက်မှုပညာနှင့်ဆက်စပ်လုပ်ငန်းအလုပ်သမားအချိုးမှာလည်း (၁၁.၇%) ရှိကြောင်းတွေ့ရှိရပါသည်။ ကျား/မအလိုက် လေ့လာရာတွင် လယ်ယာ၊ သစ်တောနှင့်ငါးလုပ်ငန်း၊ ကျွမ်းကျင် လုပ်သားအုပ်စုတွင် ကျား (၄၆.၁%)သည် မ(၃၈.၂%)ထက် ပိုများကြောင်း တွေ့ရှိရပါသည်။ အမျိုးသမီးများ ဒုတိယအများဆုံး လုပ်ကိုင်သည့်အလုပ်မှာ ဝန်ဆောင်မှုနှင့် အရောင်းလုပ်ငန်း (၁၈.၄%)များဖြစ်ပါသည်။ အမျိုးသားများသည် အခြေခံအလုပ်အကိုင်များတွင် ဒုတိယအများဆုံး(၁၆.၈%)နှင့် လက်မှုပညာ နှင့် ဆက်စပ်လုပ်ငန်းများတွင် တတိယအများဆုံး(၁၂.၅%) လုပ်ကိုင်ကြပါသည်။

အဖွဲ့အစည်းလူဦးရေကို အလုပ်အကိုင်နှင့်လုပ်ငန်းမေးခွန်းများ မပါဝင်သော သီးခြားအဖွဲ့အစည်း မေးခွန်းပုံစံကို အသုံးပြု၍ကောက်ယူခဲ့ပါသည်။ ဆေးရုံများနှင့်ပြန်လည်ထူထောင်ရေးစခန်းများ၊ ဟိုတယ်၊ မိုတယ်၊ တည်းခိုခန်းနှင့်အင်းများ၊ ရဲတပ်ဖွဲ့/ရဲတန်းလျား၊ အကျဉ်းထောင်၊ အချုပ်၊ တပ်မတော်၊ ဘာသာရေး အဆောက်အအုံများ၊ ဘိုးဘွားရိပ်သာများနှင့် မိဘမဲ့ဂေဟာများ၊ ဘော်ဒါဆောင်များ၊ မသန်စွမ်းကျောင်းများ အစရှိသည့် အဖွဲ့အစည်းများတွင် အလုပ်အကိုင်နှင့်လုပ်ငန်း မေးခွန်းများကိုမမေးမြန်းခဲ့ပါ။ ထို့ကြောင့် အဖွဲ့အစည်းများတွင် နေထိုင်သည့်လူဦးရေ၏ အလုပ်အကိုင်နှင့်လုပ်ငန်းများကို အစီရင်ခံစာတွင် ထည့်သွင်း ဖော်ပြနိုင်ခြင်းမရှိပါ။

ပုံ (၇) - အလုပ်အကိုင်ကျား/မ နှင့်မြို့ပြ/ကျေးလက်အလိုက်အသက် (၁၅) နှစ်နှင့်အထက်အလုပ်ရှိသူ ရာခိုင်နှုန်း



ဇယား (၄)။ အသက် (၁၅) နှစ်နှင့်အထက်အလုပ်ရှိသူဦးရေနှင့် ရာခိုင်နှုန်းကိုအလုပ်အကိုင်အမျိုးအစား အလိုက်မြို့ပြ/ကျေးလက်ခွဲခြား ဖော်ပြသောဇယား

အလုပ်အကိုင်	အသက် (၁၅)နှစ်နှင့်အထက် အလုပ်ရှိသူဦးရေ					ရာခိုင်နှုန်း				
	စုစုပေါင်း	ကျား	မ	မြို့ပြ	ကျေးလက်	စုစုပေါင်း	ကျား	မ	မြို့ပြ	ကျေးလက်
စုစုပေါင်း	၂၀,၅၄၅,၆၀၇	၁၂,၃၅၄,၇၂၂	၈,၁၉၀,၈၈၅	၅,၇၄၂,၁၅၁	၁၄,၈၀၃,၄၅၆	၁၀၀	၁၀၀	၁၀၀	၁၀၀	၁၀၀
မန်နေဂျာများ	၁၂၈,၄၅၇	၇၉,၅၄၇	၄၈,၉၁၀	၈၉,၅၀၉	၃၈,၉၄၈	၀.၆	၀.၆	၀.၆	၁.၆	၀.၃
သက်မွေးဝမ်းကျောင်းပညာရှင်များ	၄၈၈,၂၁၈	၁၃၅,၄၇၅	၃၅၂,၇၄၃	၂၉၄,၄၈၆	၁၉၃,၇၃၂	၂.၄	၁.၁	၄.၃	၅.၁	၁.၃
နည်းပညာနှင့်ဆက်စပ်သည့် သက်မွေး ပညာရှင်များ	၃၇၆,၈၄၁	၂၄၅,၀၆၁	၁၃၁,၇၈၀	၂၅၉,၅၀၇	၁၁၇,၃၃၄	၁.၈	၂.၀	၁.၆	၄.၅	၀.၈
အထောက်အပံ့ပြုစာရေးလုပ်သားများ	၄၆၃,၀၇၇	၂၃၈,၃၅၆	၂၂၄,၇၂၁	၃၃၆,၈၇၇	၁၂၆,၂၀၀	၂.၃	၁.၉	၂.၇	၅.၉	၀.၉
ဝန်ဆောင်မှုနှင့် အရောင်းလုပ်သားများ	၂,၆၃၀,၈၄၈	၁,၁၁၉,၆၆၈	၁,၅၁၁,၁၈၀	၁,၆၂၈,၁၄၉	၁,၀၀၂,၆၉၉	၁၂.၈	၉.၁	၁၈.၄	၂၈.၄	၆.၈
လယ်ယာ၊ သစ်တောနှင့် ငါးလုပ်ငန်း ကျွမ်းကျင်လုပ်သားများ	၈,၈၂၂,၀၀၃	၅,၆၉၂,၆၄၅	၃,၁၂၉,၃၅၈	၄၄၆,၇၉၂	၈,၃၇၅,၂၁၁	၄၂.၉	၄၆.၁	၃၈.၂	၇.၈	၅၆.၆
လက်မှုပညာနှင့် ဆက်စပ်လုပ်ငန်း အလုပ်သမားများ	၂,၄၀၅,၆၂၉	၁,၅၄၉,၂၉၁	၈၅၆,၃၃၈	၁,၂၄၆,၁၀၁	၁,၁၅၉,၅၂၈	၁၁.၇	၁၂.၅	၁၀.၅	၂၁.၇	၇.၈
စက်ကိရိယာနှင့်စက်ပစ္စည်းကိုင်တွယ် အသုံးပြုသူများနှင့်စုစည်းတပ်ဆင်သူများ	၇၇၈,၈၈၁	၇၀၅,၁၇၀	၇၃,၇၁၁	၄၆၉,၆၅၇	၃၀၉,၂၂၄	၃.၈	၅.၇	၀.၉	၈.၂	၂.၁
အခြေခံအလုပ်သမားများ	၃,၂၇၉,၅၃၅	၂,၀၇၆,၃၀၇	၁,၂၀၃,၂၂၈	၆၂၂,၈၆၄	၂,၆၅၆,၆၇၁	၁၆.၀	၁၆.၈	၁၄.၇	၁၀.၈	၁၇.၉
အခြား	၁၅၁,၃၁၃	၁၄၇,၄၆၀	၃၈,၈၅၃	၆၆,၅၄၈	၈၄,၇၆၅	၀.၇	၁.၂	၀.၀	၁.၂	၀.၆
မသိ/မဖြေ	၁,၀၂၀,၈၀၅	၃၆၅,၇၄၂	၆၅၅,၀၆၃	၂၈၁,၆၆၁	၇၃၉,၁၄၄	၅.၀	၃.၀	၈.၀	၄.၉	၅.၀

၂.၇ လုပ်ငန်း

အလုပ်ရှိသူဦးရေအချိုးကို လုပ်ငန်းအမျိုးအစားအလိုက်လေ့လာရာတွင်လယ်ယာ၊ သစ်တောနှင့် ငါးလုပ်ငန်းများတွင် လုပ်ကိုင်သူအချိုးအစားမှာအမြင့်ဆုံးဖြစ်ပြီးကျား (၅၅.၄%) နှင့်မ (၄၇.၄%) ရှိကြောင်း တွေ့ရှိရပါသည်။ အမျိုးသားများသည် လက်လီနှင့်လက္ကားရောင်းဝယ်ရေး (မော်တော်ယာဉ်နှင့် မော်တော် ဆိုင်ကယ်ပြုပြင်ခြင်းလုပ်ငန်းအပါအဝင်) တွင် ဒုတိယအများဆုံး (၇.၂%) လုပ်ကိုင်ကြပြီး ဆောက်လုပ်ရေး လုပ်ငန်းတွင် တတိယအများဆုံး (၆.၈%) လုပ်ကိုင်လျက်ရှိကြောင်းတွေ့ရှိရပါသည်။ အမျိုးသမီးများသည်လည်း လက်လီနှင့်လက္ကားရောင်းဝယ်ရေး (မော်တော်ယာဉ်နှင့်မော်တော်ဆိုင်ကယ် ပြုပြင်ခြင်းလုပ်ငန်းအပါအဝင်) တွင် (၁၂.၆%) ဖြင့် ဒုတိယအများဆုံး လုပ်ကိုင်ကြပြီး ကုန်ထုတ်လုပ်မှုလုပ်ငန်းတွင် (၉.၇%) နှင့်ဟိုတယ်၊ တည်းခိုခန်း၊ အစားအသောက်နှင့် အဖျော်ယမကာလုပ်ငန်းများတွင် (၇%) လုပ်ကိုင် ကြပါသည်။

အသက် (၁၅) နှစ်နှင့်အထက်အလုပ်ရှိသူဦးရေကို လုပ်ငန်းအလိုက်၊ ကျား/မအလိုက် ဆန်းစစ် လေ့လာရာတွင် လုပ်ငန်းအုပ်စု (၅) ခုဖြစ်သည့်လယ်ယာ၊ သစ်တောနှင့်ငါးလုပ်ငန်း (၅၅.၄%)၊ လက်လီနှင့် လက္ကားရောင်းဝယ်ရေး (မော်တော်ယာဉ်နှင့်မော်တော်ဆိုင်ကယ်ပြုပြင်ခြင်းလုပ်ငန်းအပါအဝင်) (၇.၂%)၊ ဆောက်လုပ်ရေးလုပ်ငန်း (၆.၈%)၊ သယ်ယူပို့ဆောင်ရေးနှင့်ကုန်ပစ္စည်းသိုလှောင်ရေးလုပ်ငန်းများ (၆.၄%) နှင့် ကုန်ထုတ်လုပ်မှုလုပ်ငန်း (၄.၉%) တို့တွင်အမျိုးသား (၈၀) ရာခိုင်နှုန်းကျော်ရှိကြောင်း တွေ့ရှိရပါသည်။ အလားတူ လယ်ယာ၊ သစ်တောနှင့် ငါးလုပ်ငန်း (၄၇.၄%)၊ လက်လီနှင့်လက္ကားရောင်းဝယ်ရေး (မော်တော်ယာဉ်နှင့် မော်တော်ဆိုင်ကယ်ပြုပြင်ခြင်းလုပ်ငန်းအပါအဝင်) (၁၂.၆%)၊ ကုန်ထုတ်လုပ်မှုလုပ်ငန်း(၉.၇%)၊ တည်းခိုရေးနှင့် အစားအသောက်ဝန်ဆောင်မှုလုပ်ငန်းများ (၇%) နှင့် ပညာရေးဆိုင်ရာ လုပ်ငန်းများ (၃.၉%) တို့တွင်အမျိုးသမီး (၈၀) ရာခိုင်နှုန်းကျော်ရှိကြောင်း တွေ့ရှိရပါသည်။ ဤလေ့လာဆန်းစစ်ချက်ကို ဇယား (၅) တွင် ဖော်ပြထား ပါသည်။

သန်းခေါင်စာရင်းအချက်အလက်များအရ အသက် (၁၀) နှစ်နှင့်အထက်အလုပ်ရှိသူဦးရေ (၂၁) သန်း ကျော်၏တစ်ဝက်ခန့် (၁၁သန်းကျော်) သည် လယ်ယာ၊ သစ်တောနှင့် ငါးလုပ်ငန်းများတွင် အလုပ်လုပ်ကိုင်နေ ကြပါသည်။ ယင်းလုပ်ငန်းတွင်လုပ်ကိုင်နေသူအများစုမှာ ရှမ်းပြည်နယ်၊ ဧရာဝတီနှင့်စစ်ကိုင်းတိုင်းဒေသကြီးတို့မှ ဖြစ်ကြပါသည်။

ဒုတိယအများဆုံးလုပ်ငန်းအမျိုးအစားမှာ လက်လီနှင့်လက္ကားရောင်းဝယ်ရေးလုပ်ငန်းဖြစ်ပြီး အလုပ် လုပ်ကိုင်နေသူဦးရေ (၁.၉) သန်းခန့်ရှိ၍ တတိယအများဆုံးမှာ ကုန်ထုတ်လုပ်မှုလုပ်ငန်းဖြစ်ပြီး (၁.၄) သန်းခန့် ရှိပါသည်။ လက်လီနှင့်လက္ကားရောင်းဝယ်ရေးလုပ်ငန်းတွင်လုပ်ကိုင်နေသူ လေးပုံတစ်ပုံခန့်သည် ရန်ကုန်တိုင်း ဒေသကြီးမှဖြစ်ပြီး ကုန်ထုတ်လုပ်မှုလုပ်ငန်းတွင် လုပ်ကိုင်နေသူအများစုမှာ မန္တလေးနှင့် ရန်ကုန်တိုင်း ဒေသကြီးတို့မှဖြစ်ကြပါသည်။

ဇယား(၅)။ အသက် (၁၅) နှစ်နှင့်အထက်အလုပ်ရှိသူဦးရေနှင့် ရာခိုင်နှုန်းကိုလုပ်ငန်းအုပ်စုကြီးအလိုက်ခွဲခြားဖော်ပြသောဇယား

လုပ်ငန်း	အသက် (၁၅) နှစ်နှင့်အထက်အလုပ်ရှိသူဦးရေ					ရာခိုင်နှုန်း				
	စုစုပေါင်း	ကျား	မ	မြို့ပြ	ကျေးလက်	စုစုပေါင်း	ကျား	မ	မြို့ပြ	ကျေးလက်
စုစုပေါင်း	၂၀,၅၄၅,၆၀၇	၁၂,၃၅၄,၇၂၂	၈,၁၉၀,၈၈၅	၅,၇၄၂,၁၅၁	၁၄,၈၀၃,၄၅၆	၁၀၀	၁၀၀	၁၀၀	၁၀၀	၁၀၀
(က) လယ်ယာ၊ သစ်တောနှင့်ငါးလုပ်ငန်း	၁၀,၇၂၆,၈၀၉	၆,၈၄၅,၄၂၁	၃,၈၈၁,၃၈၈	၅၄၁,၆၉၀	၁၀,၁၈၅,၁၁၉	၅၂.၂	၅၅.၄	၄၇.၄	၉.၄	၆၈.၈
(ခ) သတ္တုတူးဖော်ရေးနှင့်ကျောက်မျက်ခွက်ထုတ်လုပ်ငန်း	၁၆၄,၈၈၁	၁၃၅,၉၃၁	၂၈,၉၅၀	၂၉,၈၅၉	၁၃၅,၀၂၂	၀.၈	၁.၁	၀.၄	၀.၅	၀.၉
(ဂ) ကုန်ထုတ်လုပ်မှုလုပ်ငန်း	၁,၃၉၅,၃၁၄	၆၀၁,၃၈၂	၇၉၃,၉၃၂	၆၇၃,၅၄၄	၇၂၁,၇၇၀	၆.၈	၄.၉	၉.၇	၁၁.၇	၄.၉
(ဃ) လျှပ်စစ်၊ ဓာတ်ငွေ့၊ ရေနွေးငွေ့နှင့်လေအေးဖြန့်ဖြူးမှုလုပ်ငန်း	၄၄,၄၃၆	၄၀,၁၂၃	၄,၃၁၃	၃၄,၇၉၇	၉,၆၃၉	၀.၂	၀.၃	၀.၁	၀.၆	၀.၁
(င) ရေပေးဝေရေး၊ မိလ္လာနှင့်အမှိုက်သိမ်းဆည်းရေးစီမံခန့်ခွဲမှုလုပ်ငန်း	၂၅,၈၇၀	၂၁,၃၀၈	၄,၅၆၂	၁၇,၁၀၂	၈,၇၆၈	၀.၁	၀.၂	၀.၁	၀.၃	၀.၁
(စ) ဆောက်လုပ်ရေးလုပ်ငန်း	၉၄၀,၂၃၁	၈၄၆,၂၇၉	၉၃,၉၅၂	၄၈၉,၃၂၁	၄၅၀,၉၁၀	၄.၆	၆.၈	၁.၁	၈.၅	၃.၀
(ဆ) လက်လီနှင့်လက်ကား ရောင်းဝယ်ရေး (မော်တော်ကားနှင့် မော်တော်ဆိုင်ကယ် ပြုပြင်ခြင်းလုပ်ငန်းအပါအဝင်)	၁,၉၂၃,၄၀၀	၈၉၃,၁၆၄	၁,၀၃၀,၂၃၆	၁,၁၃၈,၆၆၁	၇၈၄,၇၃၉	၉.၄	၇.၂	၁၂.၆	၁၉.၈	၅.၃
(ဇ) သယ်ယူပို့ဆောင်ရေးနှင့် ကုန်ပစ္စည်းသိုလှောင်ရေးလုပ်ငန်းများ	၈၁၀,၆၂၅	၇၈၄,၈၅၈	၂၅,၇၆၇	၅၃၈,၆၉၃	၂၇၁,၉၃၂	၃.၉	၆.၄	၀.၃	၉.၄	၁.၈
(ဈ) တည်းခိုရေးနှင့်အစားအသောက် ဝန်ဆောင်မှု လုပ်ငန်းများ	၉၆၂,၇၂၀	၃၉၁,၄၀၀	၅၇၁,၃၂၀	၆၃၇,၅၅၈	၃၂၅,၁၆၂	၄.၇	၃.၂	၇.၀	၁၁.၁	၂.၂
(ည) သတင်းအချက်အလက်နှင့် ဆက်သွယ်ရေး လုပ်ငန်းများ	၄၇,၇၁၃	၂၉,၇၇၄	၁၇,၉၃၉	၄၀,၉၃၂	၆,၇၈၁	၀.၂	၀.၂	၀.၂	၀.၇	၀.၀
(ဋ) ငွေရေးကြေးရေးနှင့်အာမခံလုပ်ငန်းများ	၄၂,၈၅၉	၁၇,၅၂၃	၂၅,၃၃၆	၃၈,၃၁၈	၄,၅၄၁	၀.၂	၀.၁	၀.၃	၀.၇	၀.၀
(ဌ) အိမ်ခြံမြေဆိုင်ရာလုပ်ငန်းများ	၁၀,၈၀၀	၇,၀၁၅	၃,၇၈၅	၁၀,၁၀၈	၆၉၂	၀.၁	၀.၁	၀.၀	၀.၂	၀.၀
(ဍ) အသက်မွေး ဝမ်းကျောင်းပညာ၊ သိပ္ပံပညာနှင့် စက်မှုလက်မှု ပညာဆိုင်ရာ လုပ်ငန်းများ	၂၉,၄၇၂	၁၉,၉၅၁	၉,၅၂၁	၂၃,၃၅၁	၆,၁၂၁	၀.၁	၀.၂	၀.၁	၀.၄	၀.၀

လုပ်ငန်း	အသက် (၁၅) နှစ်နှင့်အထက်အလုပ်ရှိသူဦးရေ					ရာခိုင်နှုန်း				
	စုစုပေါင်း	ကျား	မ	မြို့ပြ	ကျေးလက်	စုစုပေါင်း	ကျား	မ	မြို့ပြ	ကျေးလက်
(ဗ) စီမံအုပ်ချုပ်ရေးနှင့်ထောက်ပံ့မှုဆိုင်ရာလုပ်ငန်း များ	၂၄၈,၁၃၈	၁၅၀,၀၀၀	၉၈,၁၃၈	၁၈၉,၉၂၈	၅၈,၂၁၀	၁.၂	၁.၂	၁.၂	၃.၃	၀.၄
(ဏ)ပြည်သူ့အုပ်ချုပ်ရေး (ပြည်သူ့ဝန်ထမ်းများအပါအဝင်)	၆၁၆,၅၅၇	၄၃၉,၃၄၁	၁၇၇,၂၁၆	၃၇၇,၁၀၇	၂၃၉,၄၅၀	၃.၀	၃.၆	၂.၂	၆.၆	၁.၆
(တ) ပညာရေးဆိုင်ရာလုပ်ငန်းများ	၃၉၀,၀၉၂	၇၄,၁၉၅	၃၁၅,၈၉၇	၁၉၆,၁၉၂	၁၉၃,၉၀၀	၁.၉	၀.၆	၃.၉	၃.၄	၁.၃
(ထ) ကျန်းမာရေးနှင့် လူမှုရေးလုပ်ငန်းများ	၁၁၂,၉၆၆	၄၄,၆၉၂	၆၈,၂၇၄	၇၄,၇၈၈	၃၈,၁၇၈	၀.၅	၀.၄	၀.၈	၁.၃	၀.၃
(ဒ) ပန်းချီ၊ အနုပညာ၊ ဖျော်ဖြေရေးနှင့် အပန်းဖြေရေး လုပ်ငန်းများ	၅၇,၇၇၁	၄၂,၄၀၀	၁၅,၃၇၁	၄၁,၃၈၆	၁၆,၃၈၅	၀.၃	၀.၃	၀.၂	၀.၇	၀.၁
(ခ) အခြားဝန်ဆောင်မှုလုပ်ငန်းများ	၄၆၃,၉၅၁	၂၈၈,၇၀၄	၁၇၅,၂၄၇	၁၆၁,၉၇၃	၃၀၁,၉၇၈	၂.၃	၂.၃	၂.၁	၂.၈	၂.၀
(န) ကိုယ်တိုင်လုပ်ကိုင်သည့် အိမ်ထောင်စုများ၏ လုပ်ငန်းများ ခွဲခြားဖော်ပြနိုင်ခြင်းမရှိသည့် အိမ်ထောင်စုများ၏ ထုတ်လုပ်မှုနှင့် ဝန်ဆောင်မှု လုပ်ငန်းများ	၂၇၈,၃၅၄	၁၅၄,၂၀၁	၁၂၄,၁၅၃	၇၂,၉၃၉	၂၀၅,၄၁၅	၁.၄	၁.၂	၁.၅	၁.၃	၁.၄
(ပ) သံတမန်အခွင့်အရေးရ အဖွဲ့အစည်းများ၏ လုပ်ငန်းများ	၂,၈၅၉	၁,၄၇၂	၁,၃၈၇	၂,၄၉၉	၃၆၀	၀.၀	၀.၀	၀.၀	၀.၀	၀.၀
အလုပ်အကိုင်အမျိုးအစားဖော်ပြထားခြင်းမရှိသောလုပ်ငန်းများ	၁,၂၄၉,၇၈၉	၅၂၅,၅၈၈	၇၂၄,၂၀၁	၄၁၁,၄၀၅	၈၃၈,၃၈၄	၆.၁	၄.၃	၈.၈	၇.၂	၅.၇

အပိုင်း (၃)

စာရင်းဇယားများ

ဇယား-၄-၁(က) - ပြည်ထောင်စုလူဦးရေကိုအသက်အုပ်စုနှင့်အလုပ်အကိုင်အမျိုးအစားအလိုက်ဖော်ပြသောဇယား (စုစုပေါင်း)

အသက်အုပ်စု	စုစုပေါင်း	လုပ်သားအင်အားစုတွင်ပါဝင်သူ						လုပ်သားအင်အားစုတွင်မပါဝင်သူ					
		အလုပ်ရှိသူ					အလုပ်လက်မဲ့	လုပ်သားအင်အားစုတွင်မပါဝင်သူ					
		အစိုးရဝန်ထမ်း	အလုပ်သမား (ပုဂ္ဂလိက/အဖွဲ့အစည်း)	အလုပ်ရှင်	ကိုယ်တိုင်လုပ်	မိသားစုလုပ်ငန်းတွင်လုပ်ကိုင်သူ		အလုပ်ရှာဆဲ	အလုပ်မရှာခဲ့ပါ	အချိန်ပြည့်ကျောင်းတက်သောကျောင်းသား	အိမ်မှုကိစ္စလုပ်	အငြိမ်းစား၊ သက်ကြီးရွယ်အို	ဖျားနာသူ၊ မသန်စွမ်းသူ
ပြည်ထောင်စု													
စုစုပေါင်း	၄၀၉၈၈၆၉၃	၁၃၄၆၁၁၁	၇၃၈၅၅၆၇	၁၀၄၂၂၃၅	၈၇၁၈၂၉၂	၃၉၂၃၃၇၄	၉၅၄၅၀၆	၁၇၂၅၁၄	၅၆၆၇၇၆၀	၇၅၀၁၆၄၂	၂၃၃၄၃၉၈	၃၁၂၈၇၉	၁၆၂၉၄၁၅
၁၀-၁၄	၅၁၀၈၃၆၂	-	၂၁၉၄၇၉	-	၈၈၄၂၉	၂၃၅၁၃၂	၇၇၂၈၂	၃၈၂၃၁	၃၉၂၀၄၂၈	၂၃၀၁၀၆	-	၁၆၂၁၇	၂၈၃၀၅၈
၁၅-၁၉	၄၆၂၅၉၈၉	၂၃၇၀၈	၁၀၅၃၃၄၇	၁၉၉၅၀	၃၉၄၄၆၁	၆၇၁၈၀၁	၂၄၄၇၀၄	၄၂၀၉၉	၁၄၄၂၂၇၄	၄၈၁၅၀၄	-	၁၅၁၈၄	၂၃၆၉၅၇
၂၀-၂၄	၄၃၃၁၀၆၉	၁၆၈၉၆၀	၁၂၉၅၃၃၁	၄၁၆၄၆	၆၈၅၄၄၉	၆၇၇၇၇၄	၂၆၉၀၁၀	၂၈၂၅၄	၂၄၄၂၆၈	၇၂၅၇၄၆	-	၁၃၆၈၈	၁၈၀၉၄၃
၂၅-၂၉	၄၁၄၆၁၃၄	၂၂၂၁၀၁	၁၁၄၆၇၉၆	၇၃၀၄၆	၉၄၈၇၆၈	၅၄၅၄၉၂	၁၄၇၂၉၁	၁၆၃၉၂	၂၉၄၁၂	၈၅၀၂၈၃	-	၁၃၈၁၃	၁၅၂၇၄၀
၃၀-၃၄	၃၈၉၈၈၆၁	၁၉၇၄၉၂	၉၅၄၁၇၆	၁၀၄၇၄၇	၁၀၉၃၉၄၈	၄၃၄၄၅၈	၈၂၂၉၆	၁၁၁၉၀	၉၆၇၆	၈၆၂၆၄၆	၆၅၀၃	၁၅၀၈၅	၁၂၆၆၄၄
၃၅-၃၉	၃၅၆၃၄၈၀	၁၆၈၉၂၉	၇၇၇၅၃၁	၁၂၅၇၂၅	၁၁၂၄၀၂၂	၃၅၀၂၈၀	၄၈၇၄၀	၈၄၄၀	၅၃၀၆	၈၁၉၁၉၂	၇၇၈၉	၁၅၂၂၅	၁၁၂၃၀၁
၄၀-၄၄	၃၂၈၃၀၇၃	၁၆၂၁၅၉	၆၁၉၀၆၅	၁၃၇၂၉၇	၁၁၀၉၄၀၀	၂၉၁၀၂၂	၃၁၁၄၇	၇၁၁၈	၃၇၀၂	၇၈၈၄၈၅	၁၄၄၇၂	၁၈၂၀၁	၁၀၀၀၀၅
၄၅-၄၉	၂၉၄၆၁၄၈	၁၅၂၁၄၄	၄၉၀၄၀၅	၁၃၅၇၂၁	၁၀၁၁၅၈၉	၂၄၀၅၀၈	၂၂၀၀၇	၆၀၇၂	၂၇၁၆	၇၄၀၃၃၆	၂၉၈၁၀	၂၁၄၆၅	၉၃၃၇၅
၅၀-၅၄	၂၅၅၉၂၃၂	၁၂၇၆၀၈	၃၅၈၈၂၈	၁၂၅၄၇၄	၈၆၃၀၂၀	၁၉၀၁၁၉	၁၄၆၅၂	၅၂၇၂	၂၁၆၄	၆၇၅၂၈၈	၈၅၀၆၄	၂၅၉၂၉	၈၅၈၁၄
၅၅-၅၉	၂၅၅၁၉၃၇	၁၀၂၂၂၆	၂၄၁၃၁၈	၁၀၂၉၉၁	၆၃၄၂၃၄	၁၃၁၄၆၆	၉၁၇၁	၃၉၉၁	၁၈၄၆	၅၅၅၀၂၆	၁၆၇၄၂၁	၂၈၂၂၁	၇၄၀၂၆
၆၀-၆၄	၁၅၇၆၈၄၅	၁၄၅၇၇	၁၃၃၃၆၆	၇၇၁၁၆	၄၀၅၀၉၁	၈၀၇၇၂	၄၄၁၀	၂၄၂၇	၁၅၀၉	၃၈၄၆၅၈	၃၈၃၃၉၄	၂၈၈၅၉	၆၀၆၆၆
၆၅-၆၉	၁၀၆၄၄၉၃	၃၂၁၂	၅၉၈၇၃	၄၆၅၁၄	၂၀၈၇၈၄	၄၁၅၇၀	၂၀၂၅	၁၄၁၈	၁၂၉၆	၂၁၆၆၄၈	၄၁၄၈၂၉	၂၄၈၂၅	၄၃၄၉၉
၇၀-၇၄	၇၁၃၁၇၀	၁၁၉၈	၂၀၄၂၅	၂၅၂၂၀	၈၅၈၅၃	၁၇၆၅၉	၇၆၇	၆၄၂	၁၂၂၃	၉၃၉၂၂	၄၁၅၂၂၄	၂၁၇၈၁	၂၉၂၅၆
၇၅ နှစ်နှင့်အထက်	၁၁၁၉၉၀၀	၁၇၉၇	၁၅၆၂၇	၂၆၇၈၈	၆၅၂၄၄	၁၅၃၂၁	၁၀၀၄	၉၆၈	၁၉၄၀	၇၇၈၀၂	၈၀၉၈၉၂	၅၄၃၈၆	၄၉၁၃၁
၁၅ နှစ်နှင့်အထက်	၃၅၈၈၀၃၃၁	၁၃၄၆၁၁၁	၇၁၆၆၀၈၈	၁၀၄၂၂၃၅	၈၆၂၉၈၆၃	၃၆၈၈၂၄၂	၈၇၇၂၂၄	၁၃၄၂၈၃	၁၇၄၇၃၃၂	၇၅၀၁၆၄၂	၂၃၃၄၃၉၈	၂၉၆၆၆၂	၁၃၄၆၃၅၇
၁၀ နှစ်နှင့်အထက်	၄၀၉၈၈၆၉၃	၁၃၄၆၁၁၁	၇၃၈၅၅၆၇	၁၀၄၂၂၃၅	၈၇၁၈၂၉၂	၃၉၂၃၃၇၄	၉၅၄၅၀၆	၁၇၂၅၁၄	၅၆၆၇၇၆၀	၇၅၀၁၆၄၂	၂၃၃၄၃၉၈	၃၁၂၈၇၉	၁၆၂၉၄၁၅
၁၀ နှစ်မှ ၁၇ နှစ်အထိ	၇၈၆၂၅၇၆	-	၇၅၄၃၀၄	၉၅၂၀	၂၈၂၆၁၅	၆၀၇၉၇၅	၂၁၀၉၄၃	၆၄၅၉၀	၄၉၉၅၆၃၃	၄၇၈၃၇၀	-	၂၅၅၅၀	၄၃၃၀၇၆
၁၅ နှစ်မှ ၆၄ နှစ်အထိ	၃၂၉၈၂၇၆၈	၁၃၃၉၉၀၄	၇၀၇၀၁၆၃	၉၄၃၇၁၃	၈၂၆၉၉၈၂	၃၆၁၃၆၉၂	၈၇၃၄၂၈	၁၃၁၅၅၅	၁၇၄၂၈၇၃	၆၈၈၃၁၆၄	၆၉၄၄၅၃	၁၉၅၆၇၀	၁၂၂၄၄၇၁

ဇယား ၄-၁(ခ) - ပြည်ထောင်စုလူဦးရေကိုအသက်အုပ်စုနှင့်အလုပ်အကိုင်အမျိုးအစားအလိုက်ဖော်ပြသောဇယား (ကျား)

အသက်အုပ်စု	စုစုပေါင်း	လုပ်သားအင်အားစုတွင်ပါဝင်သူ						လုပ်သားအင်အားစုတွင်မပါဝင်သူ					
		အလုပ်ရှိသူ					အလုပ်လက်မဲ့	အလုပ်မရှာခဲ့ပါ	အချိန်ပြည့်ကျောင်းတက်သောကျောင်းသား	အိမ်မှုကိစ္စ လုပ်	အငြိမ်းစား၊ သက်ကြီးရွယ်အို	ဖျားနာသူ၊ မသန်စွမ်းသူ	အခြား
		အစိုးရဝန်ထမ်း	အလုပ်သမား (ပုဂ္ဂလိက/အဖွဲ့အစည်း)	အလုပ်ရှင်	ကိုယ်တိုင်လုပ်	မိသားစုလုပ်ငန်းတွင်လုပ်ကိုင်သူ							
ပြည်ထောင်စု													
ကျား	၁၉၅၇၅၅၉	၇၇၀၆၄၀	၄၈၁၉၈၀၈	၇၇၅၁၉၇	၅၆၅၉၆၃၃	၁၅၇၀၀၁၅	၅၆၇၃၂၉	၁၀၅၉၀၅	၂၇၈၇၈၉၅	၂၆၈၁၄၈	၉၆၉၀၉၇	၁၆၁၉၅၀	၁၀၇၁၉၄၂
၁၀-၁၄	၂၅၉၅၇၄၉	-	၁၂၁၃၄၂	-	၄၇၈၅၅	၁၁၉၀၄၆	၄၇၂၅၉	၂၃၂၅၀	၁၉၆၈၃၄၇	၆၃၀၉၇	-	၈၈၄၄	၁၉၆၇၀၉
၁၅-၁၉	၂၂၉၀၉၉၈	၁၇၇၇၇	၆၁၂၃၆၄	၁၂၂၇၇	၂၂၅၃၈၄	၃၅၉၅၄၀	၁၄၇၉၈၀	၂၅၅၄၆	၆၇၃၃၅၉	၅၅၀၅၃	-	၈၄၅၀	၁၅၃၂၆၈
၂၀-၂၄	၂၀၉၁၅၅	၁၀၃၃၃၇	၇၇၅၄၈၈	၂၇၈၂၀	၄၁၃၅၉၁	၃၃၈၇၉၂	၁၄၁၇၅၀	၁၅၇၈၁	၁၁၉၄၈၇	၃၄၀၈၇	-	၇၇၆၅	၁၁၃၂၂၇
၂၅-၂၉	၁၉၉၅၄၆၅	၁၂၄၁၅၂	၇၃၇၅၆၄	၅၂၆၀၈	၆၀၉၈၄၆	၂၃၂၉၃၁	၈၄၆၄၁	၉၂၈၄	၁၅၅၁၅	၂၂၄၄၆	-	၈၀၇၄	၉၈၄၀၄
၃၀-၃၄	၁၈၈၄၅၄၉	၁၀၄၀၇၀	၆၅၁၄၇၉	၇၈၇၂၃	၇၁၄၂၂၈	၁၆၁၀၂၁	၅၁၁၃၂	၇၀၀၄	၄၂၈၀	၁၆၄၄၃	၁၇၅၃	၉၂၆၀	၈၅၁၅၆
၃၅-၃၉	၁၇၀၅၆၃၀	၈၇၇၁၄	၅၄၁၅၀၇	၉၅၅၂၇	၇၃၀၆၉၈	၁၀၈၀၃၈	၃၂၆၁၉	၅၅၇၄	၁၉၅၅	၁၂၄၂၄	၂၉၀၄	၉၈၃၉	၇၆၈၃၁
၄၀-၄၄	၁၅၄၈၉၄၂	၈၉၀၅၇	၄၃၄၂၃၆	၁၀၃၇၂၅	၇၁၉၀၈၆	၇၆၂၀၈	၂၂၁၂၈	၅၀၁၄	၁၂၀၄	၁၀၉၉၈	၆၉၇၅	၁၁၈၃၅	၆၈၄၇၆
၄၅-၄၉	၁၃၇၅၀၄၁	၈၆၂၆၁	၃၄၆၆၃၉	၁၀၂၇၃၁	၆၅၈၈၇၀	၅၇၇၇၀	၁၆၃၀၅	၄၄၂၀	၇၉၇	၉၉၈၀	၁၄၅၃၆	၁၃၅၇၅	၆၃၁၅၇
၅၀-၅၄	၁၁၈၂၃၄၁	၇၆၇၅၃	၂၅၇၂၀၀	၉၄၉၀၀	၅၇၂၇၉၉	၄၃၄၇၆	၁၀၉၄၈	၃၈၁၀	၅၇၁	၁၀၄၂၆	၃၉၂၉၁	၁၅၅၈၉	၅၆၅၇၈
၅၅-၅၉	၉၃၅၉၇၉	၆၃၃၇၃	၁၇၄၂၆၇	၇၇၄၀၈	၄၃၀၃၁၉	၃၀၃၁၃	၆၈၁၄	၂၈၁၃	၄၉၄	၉၈၉၅	၇၄၈၇၃	၁၆၀၆၀	၄၈၃၅၀
၆၀-၆၄	၇၁၂၀၄၀	၁၂၀၂၈	၉၇၉၀၄	၅၇၈၇၅	၂၈၂၄၇၃	၂၀၉၃၇	၃၃၀၀	၁၆၀၅	၄၁၆	၈၉၃၃	၁၇၉၇၇	၁၄၆၅၅	၃၈၉၃၇
၆၅-၆၉	၄၆၆၆၁၈	၅၅၉၁	၄၄၀၁၈	၃၄၃၃၃	၁၄၇၇၉၉	၁၁၅၆၃	၁၄၂၆	၉၄၂	၃၈၂	၆၂၄၄	၁၇၈၄၅၈	၁၁၃၃၈	၂၇၅၂၄
၇၀-၇၄	၃၀၁၆၇၉	၉၅၁	၁၄၇၈၅	၁၈၃၉၇	၆၁၂၇၇	၅၃၉၆	၄၈၇	၃၆၁	၄၃၃	၃၅၉၅	၁၆၉၆၂၆	၈၆၉၀	၁၇၆၈၁
၇၅ နှစ်နှင့်အထက်	၄၄၁၀၀၃	၁၁၇၆	၁၁၀၁၅	၁၈၈၇၃	၄၅၄၀၈	၄၉၈၄	၅၄၀	၅၀၁	၆၅၅	၄၅၂၇	၃၀၇၇၀၄	၁၇၉၇၆	၂၇၆၄၄
၁၅ နှစ်နှင့်အထက်	၁၆၉၃၁၈၁၀	၇၇၀၆၄၀	၄၆၉၈၄၆၆	၇၇၅၁၉၇	၅၆၁၁၇၈	၁၄၅၀၉၆၉	၅၂၀၀၇၀	၈၂၆၅၅	၈၁၉၅၄၈	၂၀၅၀၅၁	၉၆၉၀၉၇	၁၅၃၁၀၆	၈၇၅၂၃၃
၁၀ နှစ်နှင့်အထက်	၁၉၅၇၅၅၉	၇၇၀၆၄၀	၄၈၁၉၈၀၈	၇၇၅၁၉၇	၅၆၅၉၆၃၃	၁၅၇၀၀၁၅	၅၆၇၃၂၉	၁၀၅၉၀၅	၂၇၈၇၈၉၅	၂၆၈၁၄၈	၉၆၉၀၉၇	၁၆၁၉၅၀	၁၀၇၁၉၄၂
၁၀ နှစ်မှ ၁၇ နှစ်အထိ	၃၉၇၀၂၇၂	-	၄၃၀၀၁၆	၅၇၈၃	၁၅၇၉၅၃	၃၂၁၃၀၅	၁၂၉၉၈၆	၃၉၄၄၄	၂၄၇၈၃၆၇	၉၈၃၃၈	-	၁၄၀၆၈	၂၉၆၀၁၂
၁၅ နှစ်မှ ၆၄ နှစ်အထိ	၁၅၇၂၂၅၁၀	၇၆၅၉၂၂	၄၆၂၈၆၄၈	၇၀၃၅၄၄	၅၃၅၇၂၉၄	၁၄၂၉၀၂၆	၅၁၇၆၁၇	၈၀၈၅၁	၈၁၈၀၇၈	၁၉၀၆၈၅	၃၁၃၃၀၉	၁၁၅၁၀၂	၈၀၂၃၈၄

ဇယား ၄-၁ (ဂ) - ပြည်ထောင်စုလူဦးရေကိုအသက်အုပ်စုနှင့်အလုပ်အကိုင်အမျိုးအစားအလိုက်ဖော်ပြသောဇယား (မ)

အသက်အုပ်စု	စုစုပေါင်း	လုပ်သားအင်အားစုတွင်ပါဝင်သူ						လုပ်သားအင်အားစုတွင်မပါဝင်သူ					
		အလုပ်ရှိသူ					အလုပ်လက်မဲ့						
		အစိုးရဝန်ထမ်း	အလုပ်သမား (ပုဂ္ဂလိက/အဖွဲ့အစည်း)	အလုပ်ရှင်	ကိုယ်တိုင်လုပ်	မိသားစုလုပ်ငန်းတွင်လုပ်ကိုင်သူ		အလုပ်မရှာခဲ့ပါ	အချိန်ပြည့်ကျောင်းတက်သော ကျောင်းသား	အိမ်မှုကိစ္စ လုပ်	အငြိမ်းစား၊ သက်ကြီးရွယ်အို	ဖျားနာသူ၊ မသန်စွမ်းသူ	အခြား
ပြည်ထောင်စု													
မ	၂၀၄၆၁၁၃၄	၅၇၅၄၇၁	၂၅၆၅၇၅	၂၆၇၀၃၈	၃၀၅၈၆၅	၂၃၅၃၃၅	၃၈၇၁၇၇	၆၆၆၀၉	၂၈၇၉၈၆၅	၇၂၃၃၄၉၄	၁၃၆၅၃၀၁	၁၅၀၉၂၉	၅၅၇၄၇၃
၁၀- ၁၄	၂၅၁၂၆၁၃	-	၉၈၁၃၇	-	၄၀၅၇၄	၁၁၆၀၈၆	၃၀၀၂၃	၁၄၉၈၁	၁၉၅၂၀၈၁	၁၆၇၀၀၉	-	၇၃၇၃	၈၆၃၄၉
၁၅-၁၉	၂၃၃၄၉၉၁	၅၉၃၁	၄၄၀၉၈၃	၇၆၇၃	၁၆၉၀၇၇	၃၁၂၂၆၁	၉၆၇၂၄	၁၆၅၅၃	၇၆၈၉၁၅	၄၂၆၄၅၁	-	၆၇၃၄	၈၃၆၈၉
၂၀-၂၄	၂၂၃၉၅၄၄	၆၅၂၂၃	၅၁၉၈၄၃	၁၃၈၂၆	၂၇၁၈၅၈	၃၃၈၉၈၂	၁၂၇၂၆၀	၁၂၄၇၃	၁၂၄၇၈၁	၆၉၁၆၅၉	-	၅၉၂၃	၆၇၇၁၆
၂၅- ၂၉	၂၁၅၀၆၆၉	၉၇၉၄၉	၄၀၉၂၃၂	၂၀၄၃၈	၃၃၈၉၂၂	၃၁၅၆၁	၆၂၆၅၀	၇၁၀၈	၁၃၈၉၇	၈၂၇၈၃၇	-	၅၇၃၉	၅၄၃၃၆
၃၀- ၃၄	၂၀၁၄၃၁၂	၉၃၄၂၂	၃၀၂၆၉၇	၂၆၀၂၄	၃၇၉၇၂၀	၂၇၃၄၃၇	၃၁၁၆၄	၄၁၈၆	၅၃၉၆	၈၄၆၂၀၃	၄၇၅၀	၅၈၂၅	၄၁၄၈၈
၃၅ - ၃၉	၁၈၅၇၈၅၀	၈၁၂၁၅	၂၃၆၀၂၄	၃၀၁၉၈	၃၉၃၃၂၄	၂၄၂၂၄၂	၁၆၁၂၁	၂၈၆၆	၃၃၅၁	၈၀၆၇၆၈	၄၈၈၅	၅၃၈၆	၃၅၄၇၀
၄၀- ၄၄	၁၇၃၄၁၃၁	၇၃၁၀၂	၁၈၄၈၂၉	၃၃၅၇၂	၃၉၀၃၁၄	၂၁၄၈၁၄	၉၀၁၉	၂၁၀၄	၂၄၉၈	၇၇၇၄၈၇	၇၄၉၇	၆၃၆၆	၃၂၅၂၉
၄၅- ၄၉	၁၅၇၁၁၀၇	၆၅၈၈၃	၁၄၃၇၆၆	၃၂၉၉၀	၃၅၂၇၁၉	၁၈၂၇၃၈	၅၇၀၂	၁၆၅၂	၁၉၁၉	၇၃၀၃၅၆	၁၅၂၇၄	၇၈၉၀	၃၀၂၁၈
၅၀- ၅၄	၁၃၇၆၈၉၁	၅၀၈၅၅	၁၀၁၆၂၈	၃၀၅၇၄	၂၉၀၂၂၁	၁၄၆၆၄၃	၃၇၀၄	၁၄၆၂	၁၅၉၃	၆၆၄၈၆၂	၄၅၇၇၃	၁၀၃၄၀	၂၉၂၃၆
၅၅- ၅၉	၁၁၁၅၉၅၈	၃၇၈၅၃	၆၇၀၅၁	၂၅၅၈၃	၂၀၃၉၁၅	၁၀၁၁၅၃	၂၃၅၇	၁၁၇၈	၁၃၅၂	၅၄၅၁၃၁	၉၂၅၄၈	၁၂၁၆၁	၂၅၆၇၆
၆၀- ၆၄	၈၆၄၈၀၅	၂၅၄၉	၃၅၄၆၂	၁၉၂၄၁	၁၂၆၁၈	၅၉၈၃၅	၁၁၁၀	၈၂၂	၁၀၉၃	၃၇၅၇၂၅	၂၁၀၄၁၇	၁၄၂၀၄	၂၁၇၂၉
၆၅- ၆၉	၅၉၇၈၇၅	၆၂၁	၁၅၈၅၅	၁၂၁၈၁	၆၀၉၈၅	၃၀၀၀၇	၅၉၉	၄၇၆	၉၁၄	၂၁၀၄၀၄	၂၃၆၃၇၁	၁၃၄၈၇	၁၅၉၇၅
၇၀- ၇၄	၄၁၁၄၉၁	၂၄၇	၅၆၄၀	၆၈၂၃	၂၄၅၇၆	၁၂၆၃	၂၈၀	၂၈၁	၇၉၀	၉၀၃၂၇	၂၄၅၅၉၈	၁၃၀၉၁	၁၁၅၇၅
၇၅ နှစ်နှင့်အထက်	၆၇၈၈၉၇	၆၂၁	၄၆၁၂	၇၉၁၅	၁၉၈၃၆	၁၀၃၃၇	၄၆၄	၄၆၇	၁၂၈၅	၇၃၂၇၅	၅၀၂၁၈၈	၃၆၄၁၀	၂၁၄၈၇
၁၅ နှစ်နှင့်အထက်	၁၈၉၄၈၅၂၁	၅၇၅၄၇၁	၂၅၆၅၇၅	၂၆၇၀၃၈	၃၀၅၈၆၅	၂၃၅၃၃၅	၃၈၇၁၇၇	၅၁၆၂၈	၉၂၇၈၄	၇၀၆၆၄၈၅	၁၃၆၅၃၀၁	၁၄၃၅၅၆	၄၇၁၁၂၄
၁၀ နှစ်နှင့်အထက်	၂၁၄၆၁၁၃၄	၅၇၅၄၇၁	၂၅၆၅၇၅	၂၆၇၀၃၈	၃၀၅၈၆၅	၂၃၅၃၃၅	၃၈၇၁၇၇	၆၆၆၀၉	၂၈၇၉၈၆၅	၇၂၃၃၄၉၄	၁၃၆၅၃၀၁	၁၅၀၉၂၉	၅၅၇၄၇၃
၁၀ နှစ်မှ ၁၇ နှစ်အထိ	၃၈၉၂၃၀၄	-	၃၂၄၂၈၈	၃၇၃၇	၁၂၄၆၆၂	၂၈၇၆၇၀	၈၀၉၇၇	၂၅၁၄၆	၂၅၁၇၂၆၆	၃၈၀၀၃၂	-	၁၁၄၈၂	၁၃၇၀၆၄
၁၅ နှစ်မှ ၆၄ နှစ်အထိ	၁၇၂၆၀၂၅၈	၅၇၃၉၈၂	၂၄၄၁၅၁၅	၂၄၀၁၁၉	၂၉၁၂၆၈၈	၂၁၈၄၆၆၆	၃၅၅၈၁၁	၅၀၄၀၄	၉၂၄၇၉၅	၆၆၉၂၄၇၉	၃၈၁၁၄၄	၈၀၅၆၈	၄၂၂၀၈၇

ဇယား-၄-၁(ဃ) - ပြည်ထောင်စုလူဦးရေကိုအသက်အုပ်စုနှင့်အလုပ်အကိုင်အမျိုးအစားအလိုက်ဖော်ပြသောဇယား (မြို့ပြ)

အသက်အုပ်စု	စုစုပေါင်း	လုပ်သားအင်အားစုတွင်ပါဝင်သူ						လုပ်သားအင်အားစုတွင်မပါဝင်သူ					
		အလုပ်ရှိသူ					အလုပ် လက်မဲ့						
		အစိုးရ ဝန်ထမ်း	အလုပ်သမား (ပုဂ္ဂလိက/ အဖွဲ့အစည်း)	အလုပ်ရှင်	ကိုယ်တိုင် လုပ်	မိသားစု လုပ်ငန်းတွင် လုပ်ကိုင်သူ	အလုပ် ရှာဆဲ	အလုပ် မရှာခဲ့ပါ	အချိန်ပြည့် ကျောင်းတက် သော ကျောင်းသား	အိမ်မှုကိစ္စ လုပ်	အငြိမ်းစား၊ သက်ကြီး ရွယ်အို	ဖျားနာသူ၊ မသန်စွမ်းသူ	အခြား
ပြည်ထောင်စု မြို့ပြ	၁၂၆၄၉၉၃၉	၇၅၁၃၀၈	၂၈၂၉၇၁၇	၂၅၀၇၈၆	၂၁၇၇၇၄၆	၄၁၀၄၀၀	၃၂၉၃၇၂	၆၁၇၇၄	၁၈၉၇၂၀၄	၂၄၀၉၀၂၄	၈၅၄၁၁၅	၉၅၂၀၉	၅၈၃၂၈၄
၁၀- ၁၄	၁၃၅၅၇၉၂	-	၆၆၀၁၄	-	၁၀၉၁၀	၁၀၈၄၄	၁၄၅၉၇	၈၀၇၀	၁၁၀၉၁၀၃	၄၇၃၀၄	-	၄၂၃၈	၈၄၇၁၂
၁၅- ၁၉	၁၄၆၇၁၂၀	၁၂၇၅၃	၄၁၃၂၀၉	၃၆၃၇	၆၉၃၆၆	၄၉၅၆၄	၆၆၈၃၈	၁၂၉၀၀	၆၁၅၆၈၁	၁၃၂၇၄၇	-	၃၉၃၉	၈၆၄၈၅
၂၀- ၂၄	၁၄၆၀၅၇၂	၇၉၉၀၄	၅၈၀၄၃၈	၁၀၅၃၈	၁၅၇၈၉၁	၆၈၅၅၆	၁၀၇၇၂၅	၁၁၆၃၆	၁၄၀၇၈၇	၂၂၉၆၁၆	-	၃၆၃၃	၆၉၈၄၈
၂၅- ၂၉	၁၃၂၀၅၉၁	၁၁၀၃၅၅	၄၈၁၆၆၇	၂၀၀၂၅	၂၃၈၃၄၃	၅၆၄၉၁	၅၇၈၃၀	၆၈၇၄	၁၆၈၇၉	၂၇၀၇၅၂	-	၃၉၂၇	၅၇၄၄၈
၃၀-၃၄	၁၂၉၀၀၀	၁၀၃၇၄၉	၃၇၁၇၀၇	၂၉၅၃၁	၂၈၉၃၃၇	၅၂၄၂၄	၃၂၆၇၈	၅၁၅၅	၅၁၃၁	၂၈၅၃၈၄	၃၂၂၉	၄၈၀၈	၄၅၈၇၇
၃၅- ၃၉	၁၀၉၂၉၁၆	၉၄၉၀၇	၂၇၈၄၆၄	၃၄၃၅၆	၂၉၈၈၅၆	၄၄၁၀၇	၁၉၂၅၈	၄၀၅၉	၂၆၀၉	၂၆၇၁၅၇	၄၀၄၅	၅၁၂၇	၃၉၉၇၁
၄၀- ၄၄	၁၀၂၅၆၆၉	၉၅၄၃၃	၂၁၆၈၂၈	၃၇၈၄၁	၃၀၄၆၁၈	၃၇၈၅၅	၁၂၄၀၈	၃၅၆၄	၁၇၆၀	၂၆၃၈၅၃	၇၈၃၈	၆၄၄၆	၃၇၂၂၅
၄၅-၄၉	၉၁၈၆၁၀	၉၁၈၇၃	၁၆၄၁၃၉	၃၅၄၉၈	၂၇၅၆၅၅	၃၁၆၈၂	၈၄၃၃	၃၁၀၄	၁၂၆၅	၂၄၈၃၅၈	၁၆၃၈၃	၇၄၁၅	၃၄၈၀၅
၅၀- ၅၄	၇၈၃၃၇၇	၈၁၈၃၃	၁၁၅၉၂၂	၂၉၂၄၅	၂၁၉၄၈၀	၂၃၆၅၁	၄၉၃၃	၂၅၆၅	၉၃၈	၂၂၃၂၅၃	၄၁၃၄	၈၄၂၂	၃၁၉၆၁
၅၅- ၅၉	၆၃၁၇၄၃	၆၇၉၀၂	၇၃၈၉၆	၂၁၄၄၁	၁၅၁၆၉၇	၁၆၄၀၉	၂၇၀၉	၁၇၀၄	၇၅၂	၁၈၂၉၉၅	၇၆၄၅၃	၈၆၀၁	၂၇၁၈၄
၆၀- ၆၄	၄၇၇၀၄၁	၈၄၀၀	၃၉၄၅၇	၁၄၃၂၉	၈၈၈၀၁	၉၆၆၈	၁၀၅၈	၉၆၄	၅၉၉	၁၂၄၉၃၆	၁၅၈၃၃၀	၈၅၁၅	၂၁၉၈၄
၆၅- ၆၉	၃၃၃၇၄၇	၂၂၂၁	၁၇၅၉၂	၇၅၁၄	၄၃၆၄၄	၅၀၂၄	၄၄၃	၅၄၆	၅၁၅	၇၂၁၇၅	၁၆၀၆၈၇	၇၂၅၇	၁၆၁၂၉
၇၀- ၇၄	၂၁၂၇၄၇	၈၄၂	၅၆၅၁	၃၄၉၅	၁၆၂၃၉	၂၁၂၈	၁၆၂	၂၂၉	၄၂၈	၃၁၃၈၈	၁၃၅၅၃၉	၆၁၀၀	၁၀၅၄၆
၇၅ နှစ်နှင့်အထက်	၃၄၁၀၅၄	၁၁၃၆	၄၇၃၃	၃၃၃၆	၁၂၉၀၉	၁၉၉၇	၃၁၀	၄၀၃	၇၅၇	၂၉၁၀၆	၂၅၀၄၇၇	၁၆၇၈၁	၁၉၁၀၉
၁၅ နှစ်နှင့်အထက်	၁၁၂၉၄၁၇	၇၅၁၃၀၈	၂၇၆၃၇၀၃	၂၅၀၇၈၆	၂၁၆၆၈၃၆	၃၉၉၅၆	၃၁၄၇၇၅	၅၃၇၀၄	၇၈၈၁၀၁	၂၃၆၁၇၂၀	၈၅၄၁၁၅	၉၀၉၇၁	၄၉၈၅၇၂
၁၀ နှစ်နှင့်အထက်	၁၂၆၄၉၉၃၉	၇၅၁၃၀၈	၂၈၂၉၇၁၇	၂၅၀၇၈၆	၂၁၇၇၇၄၆	၄၁၀၄၀၀	၃၂၉၃၇၂	၆၁၇၇၄	၁၈၉၇၂၀၄	၂၄၀၉၀၂၄	၈၅၄၁၁၅	၉၅၂၀၉	၅၈၃၂၈၄
၁၀ နှစ်မှ ၁၇ နှစ်အထိ	၂၁၉၆၁၃၈	-	၂၆၀၂၇၉	၁၅၃၃	၄၁၂၈	၃၅၇၀၁	၄၇၀၂၆	၁၅၅၃၄	၁၅၃၉၀၅၆	၁၁၀၇၆၀	-	၆၆၁၂	၁၃၈၄၁၉
၁၅ နှစ်မှ ၆၄ နှစ်အထိ	၁၀၄၀၆၅၉၉	၇၄၇၁၀၉	၂၇၃၅၇၂၇	၂၃၆၄၄၁	၂၀၉၄၀၄၄	၃၉၀၄၀၇	၃၁၃၈၆၀	၅၂၅၂၆	၇၈၆၄၀၁	၂၂၉၀၅၁	၃၀၇၄၁၂	၆၀၈၃၃	၄၅၂၇၈၈

ဇယား ၄-၁(င) - ပြည်ထောင်စုလူဦးရေကိုအသက်အုပ်စုနှင့်အလုပ်အကိုင်အမျိုးအစားအလိုက်ဖော်ပြသောဇယား (ကျေးလက်)

အသက်အုပ်စု	စုစုပေါင်း	လုပ်သားအင်အားစုတွင်ပါဝင်သူ						လုပ်သားအင်အားစုတွင်မပါဝင်သူ					
		အလုပ်ရှိသူ					အလုပ် လက်မဲ့						
		အစိုးရ ဝန်ထမ်း	အလုပ်သမား (ပုဂ္ဂလိက/ အဖွဲ့အစည်း)	အလုပ်ရှင်	ကိုယ်တိုင် လုပ်	မိသားစု လုပ်ငန်းတွင် လုပ်ကိုင်သူ		အလုပ် မရှာခဲ့ပါ	အချိန်ပြည့် ကျောင်းတက် သော ကျောင်းသား	အိမ်မှုကိစ္စ လုပ်	အငြိမ်းစား၊ သက်ကြီး ရွယ်အို	ဖျားနာသူ၊ မသန်စွမ်းသူ	အခြား
ပြည်ထောင်စု													
ကျေးလက်	၂၈၃၃၈၇၅၄	၅၉၄၈၀၃	၄၅၅၅၈၅၀	၇၉၁၄၄၉	၆၅၄၀၅၄၆	၃၅၁၂၉၇၄	၆၂၅၁၃၄	၁၁၀၇၄၀	၃၇၇၀၅၅၆	၅၀၉၂၆၁၈	၁၄၈၀၂၈၃	၂၁၇၆၇၀	၁၀၄၆၁၃၁
၁၀- ၁၄	၃၇၅၅၇၀	-	၁၅၃၄၆၅	-	၇၇၅၁၉	၂၂၄၂၈၈	၆၂၆၈၅	၃၀၁၆၁	၂၈၁၁၃၅	၁၈၂၈၀၂	-	၁၁၉၇၉	၁၉၈၃၄၆
၁၅- ၁၉	၃၁၅၈၆၆၉	၁၀၉၅၅	၆၄၀၁၃၈	၁၆၃၁၃	၃၂၅၀၉၅	၆၂၂၂၃၇	၁၇၇၈၆၆	၂၉၁၉၈	၈၂၆၅၉၃	၃၄၈၇၅၇	-	၁၁၂၄၅	၁၅၀၄၇၂
၂၀- ၂၄	၂၈၇၀၄၉၇	၈၉၀၅၆	၇၁၄၈၉၃	၃၁၁၀၈	၅၂၇၅၅၈	၆၀၉၂၁၈	၁၆၁၂၈၅	၁၆၆၁၈	၁၀၃၄၈၁	၄၉၆၁၃၀	-	၁၀၀၅၅	၁၁၁၀၉၅
၂၅- ၂၉	၂၈၂၅၅၄၃	၁၁၁၇၄၆	၆၆၅၁၂၉	၅၃၀၂၁	၇၁၀၄၅၅	၄၈၉၀၀၁	၈၉၄၆၁	၉၅၁၈	၁၂၅၃၃	၅၇၉၅၃၁	-	၉၈၈၆	၉၅၂၉၂
၃၀- ၃၄	၂၆၆၉၈၅၁	၉၃၇၄၃	၅၈၂၄၆၉	၇၅၂၁၆	၈၀၄၆၁၁	၃၈၂၀၃၄	၄၉၆၁၈	၆၀၃၅	၄၅၄၅	၅၇၇၂၆၂	၃၂၇၄	၁၀၂၇၇	၈၀၇၆၇
၃၅- ၃၉	၂၄၇၀၅၆၄	၇၄၀၂၂	၄၉၉၀၆၇	၉၁၃၆၉	၈၂၅၁၆၆	၃၀၆၁၇၃	၂၉၄၈၂	၄၃၈၁	၂၆၉၇	၅၅၅၀၃၅	၃၇၄၄	၁၀၀၉၈	၇၂၃၃၀
၄၀- ၄၄	၂၂၅၇၄၀၄	၆၆၇၂၆	၄၀၂၂၃၇	၉၉၄၅၆	၈၀၄၇၈၂	၂၅၃၁၆၇	၁၈၇၃၉	၃၅၅၄	၁၉၄၂	၅၂၄၆၃၂	၆၆၃၄	၁၁၇၅၅	၆၃၇၈၀
၄၅- ၄၉	၂၀၂၇၅၃၈	၆၀၂၇၁	၃၂၆၂၆၆	၁၀၀၂၂၃	၇၃၅၉၃၄	၂၀၈၈၂၆	၁၃၅၇၄	၂၉၆၈	၁၄၅၁	၄၉၁၉၇၈	၁၃၄၂၇	၁၄၀၅၀	၅၈၅၇၀
၅၀- ၅၄	၁၇၇၅၉၀၅	၄၅၇၇၅	၂၄၂၉၀၆	၉၆၂၂၉	၆၄၃၅၄၀	၁၆၆၄၆၈	၉၇၂၉	၂၇၀၇	၁၂၂၆	၄၅၅၀၃၅	၄၃၉၃၀	၁၇၅၀၇	၅၃၈၅၃
၅၅- ၅၉	၁၄၂၀၁၉၄	၃၄၃၂၄	၁၆၇၄၂၂	၈၁၅၅၀	၄၈၂၅၃၇	၁၁၅၀၅၇	၆၄၆၂	၂၂၈၇	၁၀၉၄	၃၇၂၀၃၁	၉၀၉၆၈	၁၉၆၂၀	၄၆၈၄၂
၆၀- ၆၄	၁၀၉၉၈၀၄	၆၁၇၇	၉၃၉၀၉	၆၂၇၈၇	၃၁၆၂၉၀	၇၁၁၀၄	၃၃၅၂	၁၄၆၃	၉၁၀	၂၅၉၇၂၂	၂၂၅၀၆၄	၂၀၃၄၄	၃၈၆၈၂
၆၅- ၆၉	၇၃၀၇၄၆	၉၉၁	၄၂၂၈၁	၃၉၀၀၀	၁၆၅၁၄၀	၃၆၅၄၆	၁၅၈၂	၈၇၂	၇၈၁	၁၄၄၄၇၃	၂၅၄၀၄၂	၁၇၅၆၈	၂၇၃၇၀
၇၀- ၇၄	၅၀၀၄၂၃	၃၅၆	၁၄၇၇၄	၂၁၇၂၅	၆၉၆၁၄	၁၅၅၃၁	၆၀၅	၄၁၃	၇၉၅	၆၂၅၃၄	၂၇၉၆၈၅	၁၅၆၈၁	၁၈၇၁၀
၇၅ နှစ်နှင့်အထက်	၇၇၈၈၄၆	၆၆၁	၁၀၈၉၄	၂၃၄၅၂	၅၂၃၃၅	၁၃၃၂၄	၆၉၄	၅၆၅	၁၁၈၃	၄၈၆၉၆	၅၅၉၄၁၅	၃၇၆၀၅	၃၀၀၂၂
၁၅ နှစ်နှင့်အထက်	၂၄၅၈၆၁၈၄	၅၉၄၈၀၃	၄၄၀၂၃၈၅	၇၉၁၄၄၉	၆၄၆၃၀၂၇	၃၂၈၈၆၈၆	၅၆၂၄၄၉	၈၀၅၇၉	၉၅၉၂၃၁	၄၉၀၉၈၁၆	၁၄၈၀၂၈၃	၂၀၅၆၉၁	၈၄၇၇၈၅
၁၀ နှစ်နှင့်အထက်	၂၈၃၃၈၇၅၄	၅၉၄၈၀၃	၄၅၅၅၈၅၀	၇၉၁၄၄၉	၆၅၄၀၅၄၆	၃၅၁၂၉၇၄	၆၂၅၁၃၄	၁၁၀၇၄၀	၃၇၇၀၅၅၆	၅၀၉၂၆၁၈	၁၄၈၀၂၈၃	၂၁၇၆၇၀	၁၀၄၆၁၃၁
၁၀ နှစ်မှ ၁၇ နှစ်အထိ	၅၆၆၆၄၃၈	-	၄၉၄၀၂၅	၇၉၈၇	၂၄၁၃၉၇	၅၇၂၂၇၄	၁၆၃၉၁၇	၄၉၀၅၆	၃၄၅၆၅၇၇	၃၆၇၆၁၀	-	၁၈၉၃၈	၂၉၄၆၅၇
၁၅ နှစ်မှ ၆၄ နှစ်အထိ	၂၂၅၇၆၁၆၉	၅၉၂၇၉၅	၄၃၃၄၄၃၆	၇၀၇၇၂	၆၁၇၉၃၈	၃၂၂၃၂၈၅	၅၅၉၅၆၈	၇၈၇၂၉	၉၅၆၄၇၂	၄၆၅၄၁၃	၃၈၇၀၄၁	၁၃၄၈၃၇	၇၇၁၆၈၃

ဇယား-၄-၁-၁ (က) - ကချင်ပြည်နယ်လူဦးရေကိုအသက်အုပ်စုနှင့်အလုပ်အကိုင်အမျိုးအစားအလိုက်ဖော်ပြသောဇယား (စုစုပေါင်း)

အသက်အုပ်စု	စုစုပေါင်း	လုပ်သားအင်အားစုတွင်ပါဝင်သူ						လုပ်သားအင်အားစုတွင်မပါဝင်သူ					
		အလုပ်ရှိသူ					အလုပ် လက်မဲ့	အလုပ် မရှာခဲ့ပါ	အချိန်ပြည့် ကျောင်းတက် သော ကျောင်းသား	အိမ်မှုကိစ္စ လုပ်	အငြိမ်းစား၊ သက်ကြီး ရွယ်အို	ဖျားနာသူ၊ မသန်စွမ်းသူ	အခြား
		အစိုးရ ဝန်ထမ်း	အလုပ်သမား (ပုဂ္ဂလိက/ အဖွဲ့အစည်း)	အလုပ်ရှင်	ကိုယ်တိုင် လုပ်	မိသားစု လုပ်ငန်းတွင် လုပ်ကိုင်သူ	အလုပ် ရှာဆဲ						
ကချင်ပြည်နယ်													
စုစုပေါင်း	၁၃၂၃၄၁၆	၄၄၉၁၆	၂၀၆၀၀၂	၂၆၆၆၅	၃၃၇၆၂၆	၁၁၀၉၇၄	၂၈၆၆၅	၄၂၇၅	၂၄၀၄၂၉	၂၁၉၁၄၇	၅၈၁၉၃	၇၈၉၉	၃၈၆၂၅
၁၀- ၁၄	၁၇၃၄၅၄	-	၃၉၈၁	-	၁၈၇၂	၄၈၅၉	၁၂၈၂	၅၆၂	၁၅၁၁၆၂	၄၆၀၂	-	၄၈၅	၄၆၄၉
၁၅- ၁၉	၁၇၁၆၈၆	၆၉၂	၃၁၉၃၉	၄၃၅	၁၆၁၂၄	၂၀၉၃၁	၆၅၉၄	၁၁၃၃	၇၂၄၂၅	၁၅၉၅၁	-	၄၄၃	၅၀၁၉
၂၀- ၂၄	၁၆၅၅၁၄	၇၅၀၄	၄၅၆၂၄	၁၂၃၄	၃၁၉၈၃	၂၂၀၄၆	၉၁၂၆	၉၂၄	၁၃၈၄၃	၂၇၆၆၅	-	၄၁၈	၅၁၄၇
၂၅- ၂၉	၁၅၀၇၅၈	၈၈၃၄	၃၇၄၁၄	၂၅၁၀	၄၂၇၁၇	၁၆၈၇၈	၄၉၁၄	၅၂၅	၁၆၈၆	၃၀၂၆၂	-	၄၂၁	၄၅၉၇
၃၀- ၃၄	၁၃၅၁၀၅	၆၉၅၅	၂၇၅၆၆	၃၇၇၀	၄၇၁၃၇	၁၂၅၆၂	၂၆၂၁	၃၄၈	၄၄၅	၂၉၁၅၀	၂၁၀	၄၄၁	၃၈၇၀
၃၅- ၃၉	၁၁၅၉၈၇	၅၈၈၆	၂၀၃၉၀	၄၀၄၁	၄၅၃၈၂	၉၂၁၃	၁၅၀၃	၂၁၄	၂၃၂	၂၅၁၂၁	၂၃၄	၄၃၀	၃၃၄၁
၄၀-၄၄	၁၀၅၁၂၀	၅၂၃၈	၁၅၁၆၈	၄၃၀၇	၄၄၃၅၅	၇၆၂၃	၁၀၄၁	၁၆၆	၁၅၈	၂၃၁၇၃	၄၃၈	၅၃၆	၂၉၁၇
၄၅- ၄၉	၈၂၁၁၇	၃၉၆၈	၁၀၂၃၈	၃၃၆၅	၃၅၆၀၄	၅၈၀၆	၆၇၁	၁၃၂	၈၄	၁၈၆၀၂	၈၀၃	၄၉၂	၂၃၅၂
၅၀- ၅၄	၆၉၉၉၄	၃၁၄၁	၆၆၃၉	၂၆၉၈	၂၉၉၃၂	၄၆၈၈	၄၆၂	၉၈	၇၅	၁၆၉၂၁	၂၆၁၃	၆၄၅	၂၀၈၂
၅၅- ၅၉	၅၁၀၆၉	၂၂၃၀	၃၆၃၇	၁၉၅၄	၂၀၃၅၇	၃၀၇၂	၂၆၃	၇၅	၆၅	၁၂၂၈၄	၅၀၁၁	၆၀၅	၁၅၁၆
၆၀- ၆၄	၃၆၇၄၆	၃၃၄	၁၈၉၂	၁၁၈၉	၁၁၇၃၇	၁၇၃၈	၉၁	၅၄	၅၂	၇၇၇၀	၁၀၀၄၁	၆၅၀	၁၁၉၈
၆၅- ၆၉	၂၄၅၉၇	၆၄	၈၉၅	၆၄၉	၆၀၃၅	၈၃၄	၄၅	၂၄	၆၅	၄၂၁၈	၁၀၄၄၀	၅၅၀	၇၇၈
၇၀- ၇၄	၁၇၁၀၅	၂၆	၂၉၈	၂၉၁	၂၅၆၆	၃၇၉	၁၅	၉	၆၆	၁၈၆၉	၁၀၅၇၈	၅၃၂	၄၇၆
၇၅ နှစ်နှင့်အထက်	၂၄၁၆၄	၄၄	၂၉၁	၂၂၂	၁၈၂၅	၃၄၅	၃၇	၁၁	၇၁	၁၅၅၉	၁၇၈၂၅	၁၅၅၁	၆၈၃
၁၅ နှစ်နှင့်အထက်	၁၁၄၉၉၆၂	၄၄၉၁၆	၂၀၂၀၂၁	၂၆၆၆၅	၃၃၇၇၅၄	၁၀၆၁၁၅	၂၇၃၈၃	၃၇၁၃	၈၉၂၆၇	၂၁၄၅၄၅	၅၈၁၉၃	၇၄၁၄	၃၃၉၇၆
၁၀ နှစ်နှင့်အထက်	၁၃၂၃၄၁၆	၄၄၉၁၆	၂၀၆၀၀၂	၂၆၆၆၅	၃၃၇၆၂၆	၁၁၀၉၇၄	၂၈၆၆၅	၄၂၇၅	၂၄၀၄၂၉	၂၁၉၁၄၇	၅၈၁၉၃	၇၈၉၉	၃၈၆၂၅
၁၀ နှစ်မှ ၁၇ နှစ်အထိ	၂၇၂၁၅၈	-	၁၈၁၉၈	၁၇၈	၈၇၀၄	၁၅၈၅၄	၄၅၇၁	၁၂၃၂	၂၀၃၀၅	၁၂၀၄၉	-	၇၆၀	၇၅၈၇
၁၅ နှစ်မှ ၆၄ နှစ်အထိ	၁၀၈၄၀၉၆	၄၄၇၈၂	၂၀၀၅၃၇	၂၅၅၀၃	၃၂၅၃၂၈	၁၀၄၅၅၇	၂၇၂၈၆	၃၆၆၉	၈၉၀၆၅	၂၀၆၈၉၉	၁၉၃၅၀	၅၀၈၁	၃၂၀၃၉

ဇယား ၄-၁-၁ (ခ) - ကချင်ပြည်နယ်လူဦးရေကိုအသက်အုပ်စုနှင့်အလုပ်အကိုင်အမျိုးအစားအလိုက်ဖော်ပြသောဇယား (ကျား)

အသက်အုပ်စု	စုစုပေါင်း	လုပ်သားအင်အားစုတွင်ပါဝင်သူ						လုပ်သားအင်အားစုတွင်မပါဝင်သူ					
		အလုပ်ရှိသူ					အလုပ် လက်မဲ့						
		အစိုးရ ဝန်ထမ်း	အလုပ်သမား (ပုဂ္ဂလိက/ အဖွဲ့အစည်း)	အလုပ်ရှင်	ကိုယ်တိုင် လုပ်	မိသားစု လုပ်ငန်းတွင် လုပ်ကိုင်သူ	အလုပ် ရှာဆဲ	အလုပ် မရှာခဲ့ပါ	အချိန်ပြည့် ကျောင်းတက် သော ကျောင်းသား	အိမ်မှုကိစ္စ လုပ်	အငြိမ်းစား၊ သက်ကြီး ရွယ်အို	ဖျားနာသူ၊ မသန်စွမ်းသူ	အခြား
ကချင်ပြည်နယ်													
ကျား	၆၉၃၁၀၃	၂၇၈၃၆	၁၅၉၉၇၉	၂၀၂၉၄	၂၃၂၆၂၅	၅၄၃၂၁	၁၈၃၇၇	၂၈၆၃	၁၁၅၃၄၉	၁၁၂၂၇	၂၀၇၇၉	၃၉၆၂	၂၅၄၉၁
၁၀- ၁၄	၈၈၂၅၀	-	၂၄၇၁	-	၁၂၂၀	၃၀၀၉	၈၉၇	၄၀၆	၇၅၀၈၈	၁၆၀၆	-	၂၅၅	၃၂၉၈
၁၅- ၁၉	၉၁၅၆၈	၅၀၇	၂၃၀၆၇	၃၀၄	၁၁၄၂၆	၁၃၀၉၆	၄၃၂၈	၇၅၆	၃၂၁၃၉	၂၃၂၉	-	၂၅၉	၃၃၅၇
၂၀- ၂၄	၉၅၀၅၈	၅၁၃၉	၃၅၄၇၀	၈၃၅	၂၂၈၈၆	၁၃၀၀၄	၅၁၃၉	၅၆၂	၆၆၀၀	၁၉၇၇	-	၂၄၁	၃၂၀၅
၂၅- ၂၉	၈၆၂၆၉	၅၃၈၈	၃၀၀၈၅	၁၈၉၉	၃၀၉၀၈	၉၀၀၃	၃၁၃၅	၃၃၄	၉၇၄	၁၂၆၃	-	၂၅၆	၃၀၂၄
၃၀- ၃၄	၇၅၃၄၅	၃၉၁၆	၂၂၄၀၈	၃၀၁၉	၃၃၇၉၃	၅၈၉၃	၁၈၆၂	၂၄၉	၂၃၀	၉၅၄	၅၀	၂၇၂	၂၆၉၉
၃၅- ၃၉	၆၃၁၃၈	၃၃၀၁	၁၆၄၉၅	၃၂၁၅	၃၁၉၁၈	၃၄၉၇	၁၀၉၅	၁၅၇	၉၉	၆၅၈	၇၈	၂၇၇	၂၃၄၈
၄၀- ၄၄	၅၅၁၉၃	၃၂၇၃	၁၁၉၉၇	၃၄၀၀	၃၀၂၃၃	၂၂၇၈	၇၈၁	၁၂၆	၆၁	၅၃၉	၁၉၄	၃၅၂	၁၉၅၉
၄၅- ၄၉	၄၁၀၆၃	၂၄၂၄	၇၈၇၅	၂၅၄၄	၂၃၄၄၄	၁၅၉၇	၄၉၀	၁၀၄	၃၂	၃၉၆	၃၅၅	၂၈၆	၁၅၁၆
၅၀- ၅၄	၃၂၅၅၇	၂၀၃၃	၄၈၇၀	၁၉၆၇	၁၉၀၅၂	၁၁၁၀	၃၄၂	၆၄	၂၃	၃၉၂	၁၀၃၀	၃၆၂	၁၃၁၂
၅၅-၅၉	၂၂၉၂၅	၁၄၈၄	၂၆၄၈	၁၄၁၉	၁၂၉၅၂	၇၆၇	၁၈၉	၅၆	၁၈	၃၅၅	၁၈၅၃	၃၀၉	၉၀၅
၆၀- ၆၄	၁၅၉၄၇	၂၇၅	၁၄၅၄	၈၅၈	၇၆၅၇	၄၉၀	၆၅	၂၈	၁၀	၂၈၉	၃၇၇၇	၂၉၀	၇၅၄
၆၅- ၆၉	၁၀၃၉၅	၅၁	၆၇၈	၄၆၈	၄၀၈၈	၂၉၇	၂၈	၁၃	၂၅	၂၂၀	၃၈၂၁	၂၂၆	၄၈၀
၇၀- ၇၄	၆၅၈၈	၁၇	၂၂၉	၂၁၂	၁၇၆၉	၁၃၀	၆	၄	၂၅	၁၃၂	၃၆၁၀	၁၇၈	၂၇၆
၇၅ နှစ်နှင့်အထက်	၈၈၀၇	၂၈	၂၃၂	၁၅၄	၁၂၇၉	၁၅၀	၂၀	၄	၂၅	၁၄၇	၆၀၁၁	၃၉၉	၃၅၈
၁၅ နှစ်နှင့်အထက်	၆၀၄၈၅၃	၂၇၈၃၆	၁၅၇၅၀၈	၂၀၂၉၄	၂၃၁၄၀၅	၅၁၃၁၂	၁၇၄၈၀	၂၄၅၇	၄၀၂၆၁	၉၆၂၁	၂၀၇၇၉	၃၇၀၇	၂၂၀၉၃
၁၀ နှစ်နှင့်အထက်	၆၉၃၁၀၃	၂၇၈၃၆	၁၅၉၉၇၉	၂၀၂၉၄	၂၃၂၆၂၅	၅၄၃၂၁	၁၈၃၇၇	၂၈၆၃	၁၁၅၃၄၉	၁၁၂၂၇	၂၀၇၇၉	၃၉၆၂	၂၅၄၉၁
၁၀ နှစ်မှ ၁၇ နှစ်အထိ	၁၃၉၅၄၂	-	၁၂၃၄၉	၁၂၆	၆၀၂၇	၉၉၇၃	၃၁၁၃	၈၆၉	၉၈၄၃၁	၂၉၁၅	-	၄၁၁	၅၃၂၈
၁၅ နှစ်မှ ၆၄ နှစ်အထိ	၅၇၉၀၆၃	၂၇၇၄၀	၁၅၆၃၆၉	၁၉၄၆၀	၂၂၄၂၆၉	၅၀၇၃၅	၁၇၄၂၆	၂၄၃၆	၄၀၁၈၆	၉၁၂၂	၇၃၃၇	၂၉၀၄	၂၁၀၇၉

ဇယား-၄-၁-၁ (ဂ) - ကချင်ပြည်နယ်လူဦးရေကိုအသက်အုပ်စုနှင့်အလုပ်အကိုင်အမျိုးအစားအလိုက်ဖော်ပြသောဇယား (မ)

အသက်အုပ်စု	စုစုပေါင်း	လုပ်သားအင်အားစုတွင်ပါဝင်သူ						လုပ်သားအင်အားစုတွင်မပါဝင်သူ					
		အလုပ်ရှိသူ					အလုပ် လက်မဲ့	အလုပ် မရှာခဲ့ပါ	အချိန်ပြည့် ကျောင်းတက် သော ကျောင်းသား	အိမ်မှုကိစ္စလုပ်	အငြိမ်းစား၊ သက်ကြီး ရွယ်အို	ဖျားနာသူ၊ မသန်စွမ်းသူ	အခြား
		အစိုးရ ဝန်ထမ်း	အလုပ်သမား (ပုဂ္ဂလိက/ အဖွဲ့အစည်း)	အလုပ်ရှင်	ကိုယ်တိုင် လုပ်	မိသားစု လုပ်ငန်းတွင် လုပ်ကိုင်သူ	အလုပ် ရှာဆဲ						
ကချင်ပြည်နယ်													
မ	၆၃၀၃၁၃	၁၇၀၈၀	၄၆၀၂၃	၆၃၇၁	၁၀၅၀၀၁	၅၆၆၅၃	၁၀၂၈၈	၁၄၁၂	၁၂၅၀၈၀	၂၀၇၉၂၀	၃၇၄၁၄	၃၉၃၇	၁၃၁၃၄
၁၀- ၁၄	၈၅၂၀၄	-	၁၅၁၀	-	၆၅၂	၁၈၅၀	၃၈၅	၁၅၆	၇၆၀၇၄	၂၉၉၆	-	၂၃၀	၁၃၅၁
၁၅- ၁၉	၈၀၁၁၈	၁၈၅	၈၈၇၂	၁၃၁	၄၆၉၈	၇၈၃၅	၂၂၆၆	၃၇၇	၄၀၂၈၆	၁၃၆၂၂	-	၁၈၄	၁၆၆၂
၂၀- ၂၄	၇၀၄၅၆	၂၃၆၅	၁၀၁၅၄	၃၉၉	၉၀၉၇	၉၀၄၂	၃၉၈၇	၃၆၂	၇၂၄၃	၂၅၆၈၈	-	၁၇၇	၁၉၄၂
၂၅- ၂၉	၆၄၄၈၉	၃၄၄၆	၇၃၂၉	၆၁၁	၁၁၈၀၉	၇၈၇၅	၁၇၇၉	၁၉၁	၇၁၂	၂၈၉၉၉	-	၁၆၅	၁၅၇၃
၃၀- ၃၄	၅၉၇၆၀	၃၀၃၉	၅၁၈၈	၇၅၁	၁၃၃၄၄	၆၆၆၉	၇၅၉	၉၉	၂၁၅	၂၈၁၉၆	၁၆၀	၁၆၉	၁၁၇၁
၃၅- ၃၉	၅၂၈၄၉	၂၅၈၅	၃၈၉၅	၈၂၆	၁၃၄၆၄	၅၇၁၆	၄၀၈	၅၇	၁၃၃	၂၄၄၆၃	၁၅၆	၁၅၃	၉၉၃
၄၀- ၄၄	၄၉၉၂၇	၁၉၆၅	၃၁၇၁	၉၀၇	၁၄၁၂၂	၅၃၄၅	၂၆၀	၄၀	၉၇	၂၂၆၃၄	၂၄၄	၁၈၄	၉၅၈
၄၅- ၄၉	၄၁၀၅၄	၁၅၄၄	၂၃၆၃	၈၂၁	၁၂၁၆၀	၄၂၀၉	၁၈၁	၂၈	၅၂	၁၈၂၀၆	၄၄၈	၂၀၆	၈၃၆
၅၀- ၅၄	၃၇၄၃၇	၁၁၀၈	၁၇၆၉	၇၃၁	၁၀၈၈၀	၃၅၇၈	၁၂၀	၃၄	၅၂	၁၆၅၂၉	၁၅၈၃	၂၈၃	၇၇၀
၅၅-၅၉	၂၈၁၄၄	၇၄၆	၉၈၉	၅၃၅	၇၄၀၅	၂၃၀၅	၇၄	၁၉	၄၇	၁၁၉၅၉	၃၁၅၈	၂၉၆	၆၁၁
၆၀- ၆၄	၂၀၇၉၉	၅၉	၄၃၈	၃၃၁	၄၀၈၀	၁၂၄၈	၂၆	၂၆	၄၂	၇၄၈၁	၆၂၆၄	၃၆၀	၄၄၄
၆၅- ၆၉	၁၄၂၀၂	၁၃	၂၁၇	၁၈၁	၁၉၄၇	၅၃၇	၁၇	၁၁	၄၀	၃၉၉၈	၆၆၁၉	၃၂၄	၂၉၈
၇၀- ၇၄	၁၀၅၁၇	၉	၆၉	၇၉	၇၉၇	၂၄၉	၉	၅	၄၁	၁၇၃၇	၆၉၆၈	၃၅၄	၂၀၀
၇၅ နှစ်နှင့်အထက်	၁၅၃၅၇	၁၆	၅၉	၆၈	၅၄၆	၁၉၅	၁၇	၇	၄၆	၁၄၁၂	၁၁၈၁၄	၈၅၂	၃၂၅
၁၅ နှစ်နှင့်အထက်	၅၄၅၁၀၉	၁၇၀၈၀	၄၄၅၁၃	၆၃၇၁	၁၀၄၃၄၉	၅၄၈၀၃	၉၉၀၃	၁၂၅၆	၄၉၀၀၆	၂၀၄၉၂၄	၃၇၄၁၄	၃၇၀၇	၁၁၇၈၃
၁၀ နှစ်နှင့်အထက်	၆၃၀၃၁၃	၁၇၀၈၀	၄၆၀၂၃	၆၃၇၁	၁၀၅၀၀၁	၅၆၆၅၃	၁၀၂၈၈	၁၄၁၂	၁၂၅၀၈၀	၂၀၇၉၂၀	၃၇၄၁၄	၃၉၃၇	၁၃၁၃၄
၁၀ နှစ်မှ ၁၇ နှစ်အထိ	၁၃၂၆၁၆	-	၅၈၄၉	၅၂	၂၆၇၇	၅၈၈၁	၁၄၅၈	၃၆၃	၁၀၄၅၉၄	၉၁၃၄	-	၃၄၉	၂၂၅၉
၁၅ နှစ်မှ ၆၄ နှစ်အထိ	၅၀၅၀၃၃	၁၇၀၄၂	၄၄၁၆၈	၆၀၄၃	၁၀၁၀၅၉	၅၃၈၂၂	၉၈၆၀	၁၂၃၃	၄၈၈၇၉	၁၉၇၇၇၇	၁၂၀၁၃	၂၁၇၇	၁၀၉၆၀

ဇယား ၄-၁-၂ (က) - ကယားပြည်နယ်လူဦးရေကိုအသက်အုပ်စုနှင့်အလုပ်အကိုင်အမျိုးအစားအလိုက်ဖော်ပြသောဇယား (စုစုပေါင်း)

အသက်အုပ်စု	စုစုပေါင်း	လုပ်သားအင်အားစုတွင်ပါဝင်သူ						လုပ်သားအင်အားစုတွင်မပါဝင်သူ					
		အလုပ်ရှိသူ					အလုပ်လက်မဲ့	လုပ်သားအင်အားစုတွင်မပါဝင်သူ					
		အစိုးရဝန်ထမ်း	အလုပ်သမား (ပုဂ္ဂလိက/အဖွဲ့အစည်း)	အလုပ်ရှင်	ကိုယ်တိုင်လုပ်	မိသားစုလုပ်ငန်းတွင်လုပ်ကိုင်သူ		အလုပ်မရှာခဲ့ပါ	အချိန်ပြည့်ကျောင်းတက်သောကျောင်းသား	အိမ်မှုကိစ္စလုပ်	အငြိမ်းစား၊ သက်ကြီးရွယ်အို	ဖျားနာသူ၊ မသန်စွမ်းသူ	အခြား
ကယားပြည်နယ်													
စုစုပေါင်း	၂၂၀,၂၄၇	၁၃,၁၃၅	၂၄,၈၅၂	၃,၂၃၄	၆၀,၇၇၂	၃၁,၄၃၆	၃,၇၅၇	၇၉၁	၃၉,၁၂၅	၂၈,၃၅၀	၉,၁၉၅	၁,၅၃၁	၄,၀၆၉
၁၀- ၁၄	၃၂,၆၂၃	-	၅၇၆	-	၇၁၅	၁,၇၆၉	၂၂၆	၁၇၁	၂၇,၀၉၂	၁,၄၃၈	-	၉၈	၅၃၈
၁၅- ၁၉	၂၈,၅၆၆	၁၈၇	၃,၈၃၆	၇၀	၃,၉၃၂	၆,၃၃၈	၁,၀၈၀	၂၅၁	၁၀,၁၀၇	၁,၉၆၄	-	၈၃	၇၁၈
၂၀- ၂၄	၂၆,၀၇၉	၁,၈၈၀	၄,၈၃၄	၁၉၈	၆,၂၅၆	၅,၉၃၃	၁,၃၇၀	၁၆၉	၁,၆၃၅	၃,၁၄၁	-	၉၄	၅၆၉
၂၅- ၂၉	၂၄,၁၁၁	၂,၅၃၆	၄,၁၂၈	၃၃၇	၇,၈၃၆	၄,၃၄၉	၅၁၉	၇၃	၁၆၁	၃,၆၃၀	-	၁၀၃	၄၃၉
၃၀- ၃၄	၂၁,၉၃၁	၂,၁၂၄	၃,၅၁၁	၄၂၅	၈,၂၈၉	၃,၂၂၇	၂၅၃	၂၉	၃၄	၃,၅၈၃	၂၂	၉၁	၃၄၃
၃၅- ၃၉	၁၈,၆၇၂	၁,၈၆၄	၂,၆၇၉	၄၂၈	၇,၆၈၆	၂,၄၇၆	၁၁၃	၃၆	၂၃	၂,၉၅၉	၂၆	၉၂	၂၉၀
၄၀- ၄၄	၁၆,၈၂၅	၁,၆၇၃	၂,၀၂၁	၄၉၂	၇,၃၇၄	၂,၁၅၄	၇၈	၁၉	၁၂	၂,၅၈၉	၆၆	၁၀၃	၂၄၄
၄၅- ၄၉	၁၃,၈၁၈	၁,၁၉၆	၁,၃၂၀	၄၃၅	၆,၁၁၀	၁,၈၁၂	၅၂	၁၃	၉	၂,၄၂၆	၁၃၈	၁၀၅	၂၀၂
၅၀- ၅၄	၁၁,၇၇၉	၉၁၂	၉၁၇	၃၂၄	၅,၂၂၇	၁,၄၁၀	၃၀	၁၆	၁၃	၂,၂၁၆	၃၉၂	၁၃၁	၁၉၁
၅၅-၅၉	၈,၆၆၄	၆၂၆	၅၂၇	၂၆၂	၃,၄၉၇	၉၁၇	၁၆	၅	၇	၁,၇၄၁	၇၉၇	၁၁၇	၁၅၂
၆၀- ၆၄	၆,၄၈၉	၉၁	၃၀၉	၁၄၀	၂,၁၆၃	၅၈၂	၉	၃	၅	၁,၂၈၁	၁,၆၇၉	၁၂၂	၁၀၅
၆၅- ၆၉	၄,၀၁၇	၂၈	၁၁၁	၆၇	၉၆၃	၂၇၈	၅	၃	၂	၇၁၄	၁,၆၅၂	၁၀၂	၉၂
၇၀- ၇၄	၂,၇၉၅	၉	၄၁	၂၈	၄၄၅	၁၀၅	၁	၃	၁၅	၃၇၈	၁,၅၉၆	၉၁	၈၃
၇၅ နှစ်နှင့်အထက်	၃,၈၇၈	၉	၄၂	၂၈	၂၇၉	၈၆	၅	-	၁၀	၂၉၀	၂,၈၂၇	၁၉၉	၁၀၃
၁၅ နှစ်နှင့်အထက်	၁၈၇,၆၂၄	၁၃,၁၃၅	၂၄,၂၇၆	၃,၂၃၄	၆၀,၀၅၇	၂၉,၆၆၇	၃,၅၃၁	၆၂၀	၁၂,၀၃၃	၂၆,၉၁၂	၉,၁၉၅	၁,၄၃၃	၃,၅၃၁
၁၀ နှစ်နှင့်အထက်	၂၂၀,၂၄၇	၁၃,၁၃၅	၂၄,၈၅၂	၃,၂၃၄	၆၀,၇၇၂	၃၁,၄၃၆	၃,၇၅၇	၇၉၁	၃၉,၁၂၅	၂၈,၃၅၀	၉,၁၉၅	၁,၅၃၁	၄,၀၆၉
၁၀ နှစ်မှ ၁၇ နှစ်အထိ	၄၉,၇၄၄	-	၂,၄၂၃	၃၈	၂,၆၃၇	၅,၂၄၆	၇၆၃	၃၁၈	၃၄,၇၄၇	၂,၄၇၀	-	၁၄၈	၉၅၄
၁၅ နှစ်မှ ၆၄ နှစ်အထိ	၁၇၆,၉၃၄	၁၃,၀၈၉	၂၄,၈၈၂	၃,၁၁၁	၅၈,၁၃၅	၂၉,၁၉၈	၃,၅၂၀	၆၁၄	၁၂,၀၀၆	၂၅,၅၃၀	၃,၁၂၀	၁,၀၄၁	၃,၂၅၃

ဇယား-၄-၁-၂ (ခ) - ကယားပြည်နယ်လူဦးရေကိုအသက်အုပ်စုနှင့်အလုပ်အကိုင်အမျိုးအစားအလိုက်ဖော်ပြသောဇယား (ကျား)

အသက်အုပ်စု	စုစုပေါင်း	လုပ်သားအင်အားစုတွင်ပါဝင်သူ						လုပ်သားအင်အားစုတွင်မပါဝင်သူ					
		အလုပ်ရှိသူ					အလုပ်လက်မဲ့						
		အစိုးရဝန်ထမ်း	အလုပ်သမား (ပုဂ္ဂလိက/အဖွဲ့အစည်း)	အလုပ်ရှင်	ကိုယ်တိုင်လုပ်	မိသားစုလုပ်ငန်းတွင်လုပ်ကိုင်သူ	အလုပ် ရှာဆဲ	အလုပ်မရှာခဲ့ပါ	အချိန်ပြည့်ကျောင်းတက်သောကျောင်းသား	အိမ်မှုကိစ္စလုပ်	အငြိမ်းစား၊ သက်ကြီးရွယ်အို	ဖျားနာသူ၊ မသန်စွမ်းသူ	အခြား
ကယားပြည်နယ်													
ကျား	၁၀၉,၅၁၈	၈,၀၃၀	၁၈,၀၈၄	၂,၃၆၅	၃၅,၉၄၃	၁၄,၅၉၃	၂,၂၆၄	၅၁၀	၁၈,၅၂၀	၁,၆၂၅	၄,၀၄၈	၈၀၅	၂,၇၃၁
၁၀- ၁၄	၁၆,၅၃၆	-	၃၅၆	-	၄၃၆	၉၁၆	၁၄၆	၁၁၆	၁၃,၄၉၅	၆၃၃	-	၄၉	၃၈၉
၁၅- ၁၉	၁၄,၅၇၇	၁၁၉	၂,၆၉၃	၄၆	၂,၂၃၃	၃,၄၆၀	၆၇၇	၁၆၅	၄,၂၇၅	၃၄၄	-	၅၇	၅၀၈
၂၀- ၂၄	၁၃,၄၀၈	၁,၂၂၄	၃,၄၄၉	၁၂၈	၃,၅၀၀	၃,၁၁၅	၇၂၃	၈၄	၆၃၃	၁၂၈	-	၅၅	၃၆၉
၂၅- ၂၉	၁၂,၃၇၀	၁,၅၆၀	၃,၀၁၅	၂၅၄	၄,၇၂၃	၁,၉၈၃	၃၁၈	၄၃	၇၁	၆၀	-	၆၃	၂၈၀
၃၀- ၃၄	၁၁,၁၀၆	၁,၂၀၉	၂,၆၀၇	၃၁၁	၅,၀၃၃	၁,၃၅၆	၁၇၄	၂၁	၁၂	၆၉	၁၀	၅၅	၂၄၉
၃၅- ၃၉	၉,၃၀၃	၁,၀၅၅	၂,၀၁၀	၃၁၀	၄,၅၅၈	၉၄၅	၇၉	၂၈	၉	၃၃	၁၂	၅၉	၂၀၅
၄၀- ၄၄	၈,၃၁၄	၁,၀၀၂	၁,၄၉၁	၃၃၄	၄,၂၉၈	၇၆၄	၅၉	၁၅	၃	၃၉	၃၃	၅၉	၁၇၃
၄၅- ၄၉	၆,၅၁၇	၇၁၈	၉၈၀	၃၁၃	၃,၅၀၀	၆၄၉	၄၃	၁၁	၃	၄၅	၆၉	၆၀	၁၂၆
၅၀- ၅၄	၅,၆၀၀	၅၉၆	၆၉၄	၂၃၈	၃,၀၉၃	၅၃၃	၂၄	၁၅	၅	၃၆	၁၈၂	၇၆	၁၀၈
၅၅-၅၉	၄,၀၆၇	၄၃၅	၃၉၃	၁၉၀	၂,၀၇၀	၃၈၃	၁၁	၄	၄	၄၇	၃၆၃	၆၈	၉၉
၆၀- ၆၄	၃,၀၇၃	၇၆	၂၅၂	၁၁၂	၁,၃၈၈	၂၆၉	၅	၃	-	၅၉	၈၀၃	၅၃	၅၃
၆၅- ၆၉	၁,၇၈၀	၂၂	၈၃	၄၆	၆၃၄	၁၂၁	၃	၃	-	၅၇	၇၀၅	၄၂	၆၄
၇၀- ၇၄	၁,၂၂၈	၈	၃၂	၂၂	၂၉၇	၅၅	-	၂	၆	၃၅	၆၈၄	၃၆	၅၁
၇၅ နှစ်နှင့်အထက်	၁,၆၃၉	၆	၂၉	၂၁	၁၈၀	၄၄	၂	-	၄	၄၀	၁,၁၈၃	၇၃	၅၇
၁၅ နှစ်နှင့်အထက်	၉၂,၉၈၂	၈,၀၃၀	၁၇,၇၂၈	၂,၃၆၅	၃၅,၅၀၇	၁၃,၆၇၇	၂,၁၁၈	၃၉၄	၅,၀၂၅	၉၉၂	၄,၀၄၈	၇၅၆	၂,၃၄၂
၁၀ နှစ်နှင့်အထက်	၁၀၉,၅၁၈	၈,၀၃၀	၁၈,၀၈၄	၂,၃၆၅	၃၅,၉၄၃	၁၄,၅၉၃	၂,၂၆၄	၅၁၀	၁၈,၅၂၀	၁,၆၂၅	၄,၀၄၈	၈၀၅	၂,၇၃၁
၁၀ နှစ်မှ ၁၇ နှစ်အထိ	၂၅,၂၅၇	-	၁,၆၄၂	၂၄	၁,၅၄၁	၂,၈၄၄	၅၀၂	၂၁၇	၁၆,၈၃၀	၈၇၆	-	၈၁	၇၀၀
၁၅ နှစ်မှ ၆၄ နှစ်အထိ	၈၈,၃၃၅	၇,၉၉၄	၁၇,၅၈၄	၂,၂၇၆	၃၄,၃၉၆	၁၃,၇၅၇	၂,၁၁၃	၃၈၉	၅,၀၁၅	၈၆၀	၁,၄၇၆	၆၂၅	၂,၁၇၀

ဇယား-၄-၁-၂ (ဂ) - ကယားပြည်နယ်လူဦးရေကိုအသက်အုပ်စုနှင့်အလုပ်အကိုင်အမျိုးအစားအလိုက်ဖော်ပြသောဇယား (မ)

အသက်အုပ်စု	စုစုပေါင်း	လုပ်သားအင်အားစုတွင်ပါဝင်သူ						လုပ်သားအင်အားစုတွင်မပါဝင်သူ					
		အလုပ်ရှိသူ					အလုပ်လက်မဲ့	လုပ်သားအင်အားစုတွင်မပါဝင်သူ					
		အစိုးရဝန်ထမ်း	အလုပ်သမား (ပုဂ္ဂလိက/အဖွဲ့အစည်း)	အလုပ်ရှင်	ကိုယ်တိုင်လုပ်	မိသားစုလုပ်ငန်းတွင်လုပ်ကိုင်သူ		အလုပ်မရှာခဲ့ပါ	အချိန်ပြည့်ကျောင်းတက်သောကျောင်းသား	အိမ်မှုကိစ္စလုပ်	အငြိမ်းစား၊ သက်ကြီးရွယ်အို	ဖျားနာသူ၊ မသန်စွမ်းသူ	အခြား
ကယားပြည်နယ်													
မ	၁၁၀,၇၂၉	၅,၁၀၅	၆,၇၆၈	၈၆၉	၂၄,၈၂၉	၁၆,၈၄၃	၁,၄၉၃	၂၈၁	၂၀,၆၀၅	၂၆,၇၂၅	၅,၁၄၇	၇၂၆	၁,၃၃၈
၁၀- ၁၄	၁၆,၀၈၇	-	၂၂၀	-	၂၇၉	၈၅၃	၈၀	၅၅	၁၃,၅၉၇	၈၀၅	-	၄၉	၁၄၉
၁၅- ၁၉	၁၃,၉၈၉	၆၈	၁,၁၄၃	၂၄	၁,၆၉၉	၂,၈၇၈	၄၀၃	၈၆	၅,၈၃၂	၁,၆၂၀	-	၂၆	၂၁၀
၂၀- ၂၄	၁၂,၆၇၁	၆၅၆	၁,၃၈၅	၇၀	၂,၇၅၆	၂,၈၁၈	၆၄၇	၈၅	၁,၀၀၂	၃,၀၁၃	-	၃၉	၂၀၀
၂၅- ၂၉	၁၁,၇၄၁	၉၇၆	၁,၁၁၃	၈၃	၃,၁၁၃	၂,၃၆၆	၂၀၁	၃၀	၉၀	၃,၅၇၀	-	၄၀	၁၅၉
၃၀- ၃၄	၁၀,၈၂၅	၉၁၅	၉၀၄	၁၁၄	၃,၂၅၆	၁,၈၇၁	၇၉	၈	၂၂	၃,၅၁၄	၁၂	၃၆	၉၄
၃၅- ၃၉	၉,၃၆၉	၈၀၉	၆၆၉	၁၁၈	၃,၁၂၈	၁,၅၃၁	၃၄	၈	၁၄	၂,၉၂၆	၁၄	၃၃	၈၅
၄၀- ၄၄	၈,၅၁၁	၆၇၁	၅၃၀	၁၁၈	၃,၀၇၆	၁,၃၉၀	၁၉	၄	၉	၂,၅၅၀	၂၉	၄၄	၇၁
၄၅- ၄၉	၇,၃၀၁	၄၇၈	၃၄၀	၁၂၂	၂,၆၁၀	၁,၁၆၃	၉	၂	၆	၂,၃၈၁	၆၉	၄၅	၇၆
၅၀- ၅၄	၆,၁၇၉	၃၁၆	၂၂၃	၈၆	၂,၁၃၄	၈၇၇	၆	၁	၈	၂,၁၈၀	၂၁၀	၅၅	၈၃
၅၅-၅၉	၄,၅၉၇	၁၉၁	၁၃၄	၇၂	၁,၄၂၇	၅၃၄	၅	၁	၃	၁,၆၉၄	၄၃၄	၄၉	၅၃
၆၀-၆၄	၃,၄၁၆	၁၅	၅၇	၂၈	၇၇၅	၃၁၃	၄	-	၅	၁,၂၂၂	၈၇၆	၆၉	၅၂
၆၅-၆၉	၂,၂၃၇	၆	၂၈	၂၁	၃၂၉	၁၅၇	၂	-	၂	၆၅၇	၉၄၇	၆၀	၂၈
၇၀- ၇၄	၁,၅၆၇	၁	၉	၆	၁၄၈	၅၀	၁	၁	၉	၃၄၃	၉၁၂	၅၅	၃၂
၇၅ နှစ်နှင့်အထက်	၂,၂၃၉	၃	၁၃	၇	၉၉	၄၂	၃	-	၆	၂၅၀	၁,၆၄၄	၁၂၆	၄၆
၁၅ နှစ်နှင့်အထက်	၉၄,၆၄၂	၅,၁၀၅	၆,၅၄၈	၈၆၉	၂၄,၅၅၀	၁၅,၉၉၀	၁,၄၁၃	၂၂၆	၇,၀၀၈	၂၅,၉၂၀	၅,၁၄၇	၆၇၇	၁,၁၈၉
၁၀ နှစ်နှင့်အထက်	၁၁၀,၇၂၉	၅,၁၀၅	၆,၇၆၈	၈၆၉	၂၄,၈၂၉	၁၆,၈၄၃	၁,၄၉၃	၂၈၁	၂၀,၆၀၅	၂၆,၇၂၅	၅,၁၄၇	၇၂၆	၁,၃၃၈
၁၀ နှစ်မှ ၁၇ နှစ်အထိ	၂၄,၄၈၇	-	၇၈၁	၁၄	၁,၀၉၆	၂,၄၀၂	၂၆၁	၁၀၁	၁၇,၉၁၇	၁,၅၉၄	-	၆၇	၂၅၄
၁၅ နှစ်မှ ၆၄ နှစ်အထိ	၈၈,၅၉၉	၅,၀၉၅	၆,၄၉၈	၈၃၅	၂၃,၉၇၄	၁၅,၇၄၁	၁,၄၀၇	၂၂၅	၆,၉၉၁	၂၄,၆၇၀	၁,၆၄၄	၄၃၆	၁,၀၈၃

ဇယား-၄-၁-၃ (က) - ကရင်ပြည်နယ်လူဦးရေကိုအသက်အုပ်စုနှင့်အလုပ်အကိုင်အမျိုးအစားအလိုက်ဖော်ပြသောဇယား (စုစုပေါင်း)

အသက်အုပ်စု	စုစုပေါင်း	လုပ်သားအင်အားစုတွင်ပါဝင်သူ						လုပ်သားအင်အားစုတွင်မပါဝင်သူ					
		အလုပ်ရှိသူ					အလုပ် လက်မဲ့						
		အစိုးရ ဝန်ထမ်း	အလုပ်သမား (ပုဂ္ဂလိက/ အဖွဲ့အစည်း)	အလုပ်ရှင်	ကိုယ်တိုင် လုပ်	မိသားစု လုပ်ငန်းတွင် လုပ်ကိုင်သူ	အလုပ် ရှာဆဲ	အလုပ် မရှာခဲ့ပါ	အချိန်ပြည့် ကျောင်းတက် သော ကျောင်းသား	အိမ်မှုကိစ္စ လုပ်	အငြိမ်းစား၊ သက်ကြီး ရွယ်အို	ဖျားနာသူ၊ မသန်စွမ်းသူ	အခြား
ကရင်ပြည်နယ်													
စုစုပေါင်း	၁,၁၄၈,၆၆၅	၃၁,၆၂၈	၁၂၁,၀၀၆	၁၅,၉၄၇	၂၅၃,၆၂၉	၁၁၀,၁၇၉	၄၅,၆၆၇	၁၂,၃၆၉	၁၇၈,၈၃၄	၂၃၈,၉၃၈	၅၈,၉၇၃	၁၁,၀၂၀	၇၀,၄၇၅
၁၀- ၁၄	၁၈၂,၉၃၅	-	၄,၁၂၈	-	၂,၄၂၀	၁၀,၇၆၆	၄,၈၀၂	၃,၃၄၆	၁၃၄,၀၅၃	၁၀,၂၁၄	-	၆၃၆	၁၂,၅၇၀
၁၅- ၁၉	၁၃၀,၆၈၆	၅၅၁	၁၆,၅၄၂	၃၈၅	၉,၇၃၃	၂၂,၂၇၀	၁၁,၄၄၁	၂,၉၈၅	၃၇,၉၅၃	၁၈,၀၃၉	-	၅၆၈	၁၀,၂၁၉
၂၀- ၂၄	၁၀၉,၇၉၉	၅,၃၆၂	၁၈,၇၀၈	၆၆၀	၁၆,၇၀၈	၁၉,၃၂၈	၁၀,၀၉၇	၁,၇၉၆	၅,၂၆၀	၂၃,၃၃၃	-	၅၁၃	၇,၉၉၄
၂၅- ၂၉	၁၀၀,၅၄၇	၆,၂၄၉	၁၆,၇၁၅	၁,၀၈၅	၂၃,၂၆၃	၁၂,၉၈၀	၆,၀၈၆	၁,၀၀၉	၆၁၅	၂၅,၆၆၀	-	၄၄၅	၆,၄၄၀
၃၀- ၃၄	၉၉,၉၁၇	၄,၆၈၉	၁၅,၃၂၄	၁,၆၃၃	၂၉,၆၅၅	၁၀,၃၁၈	၄,၁၂၀	၇၉၂	၂၃၆	၂၆,၉၀၀	၂၂၄	၅၂၃	၅,၅၀၃
၃၅- ၃၉	၉၅,၃၅၄	၃,၉၃၁	၁၃,၆၉၇	၂,၀၁၈	၃၂,၃၃၉	၈,၂၉၀	၂,၉၉၄	၅၇၄	၁၆၀	၂၅,၆၈၄	၂၂၇	၅၁၂	၄,၉၂၈
၄၀- ၄၄	၉၃,၆၁၃	၃,၅၃၈	၁၁,၆၃၉	၂,၃၃၅	၃၄,၅၄၆	၇,၂၅၀	၂,၂၆၀	၄၅၅	၁၃၂	၂၅,၉၂၅	၃၅၄	၅၉၂	၄,၅၈၇
၄၅- ၄၉	၈၃,၀၃၅	၃,၀၄၅	၉,၂၁၀	၂,၁၇၉	၃၂,၀၀၃	၆,၀၂၈	၁,၅၂၁	၃၈၅	၁၀၄	၂၃,၀၅၇	၇၀၈	၆၅၅	၄,၁၄၀
၅၀- ၅၄	၇၃,၁၀၁	၂,၂၁၀	၆,၇၈၄	၁,၉၅၉	၂၇,၉၈၂	၄,၉၃၁	၁,၁၀၃	၃၅၁	၅၉	၂၁,၁၂၈	၂,၀၀၁	၈၈၀	၃,၇၁၃
၅၅-၅၉	၅၇,၃၆၁	၁,၅၆၇	၄,၃၇၁	၁,၅၂၆	၂၀,၂၉၉	၃,၅၃၉	၆၈၈	၂၈၈	၅၅	၁၆,၇၉၀	၄,၀၁၉	၁,၀၈၈	၃,၁၃၁
၆၀- ၆၄	၄၅,၂၂၉	၃၇၆	၂,၂၉၇	၁,၀၉၂	၁၃,၆၈၆	၂,၃၇၀	၃၃၂	၁၈၇	၅၄	၁၁,၄၈၂	၉,၇၁၉	၁,၀၅၁	၂,၅၈၃
၆၅- ၆၉	၂၉,၉၃၈	၆၉	၁,၀၇၁	၆၃၀	၆,၈၀၁	၁,၂၀၉	၁၃၂	၁၁၃	၄၄	၆,၁၇၆	၁၀,၈၆၇	၉၄၀	၁,၈၈၆
၇၀- ၇၄	၂၀,၂၀၆	၁၈	၃၀၇	၂၇၈	၂,၆၈၃	၅၀၆	၄၉	၄၄	၄၀	၂,၆၀၉	၁၁,၆၂၇	၈၅၀	၁,၁၉၅
၇၅ နှစ်နှင့်အထက်	၂၆,၉၄၄	၂၃	၂၁၃	၁၆၇	၁,၅၁၁	၃၉၄	၄၂	၄၄	၆၉	၁,၉၀၁	၁၉,၂၂၇	၁,၇၆၇	၁,၅၈၆
၁၅ နှစ်နှင့်အထက်	၉၆၅,၇၃၀	၃၁,၆၂၈	၁၁၆,၈၇၈	၁၅,၉၄၇	၂၅၃,၂၀၉	၉၉,၄၁၃	၄၀,၈၆၅	၉,၀၂၃	၄၄,၇၈၁	၂၂၈,၇၂၄	၅၈,၉၇၃	၁၁,၃၈၄	၅၇,၉၀၅
၁၀ နှစ်နှင့်အထက်	၁,၁၄၈,၆၆၅	၃၁,၆၂၈	၁၂၁,၀၀၆	၁၅,၉၄၇	၂၅၃,၆၂၉	၁၁၀,၁၇၉	၄၅,၆၆၇	၁၂,၃၆၉	၁၇၈,၈၃၄	၂၃၈,၉၃၈	၅၈,၉၇၃	၁၁,၀၂၀	၇၀,၄၇၅
၁၀ နှစ်မှ ၁၇ နှစ်အထိ	၂၆၄,၅၅၅	-	၁၂,၈၇၃	၁၉၄	၇,၄၁၁	၂၃,၈၆၉	၁၁,၄၃၁	၅,၂၆၅	၁၆၃,၃၇၀	၂၀,၀၄၀	-	၉၈၁	၁၉,၁၂၁
၁၅ နှစ်မှ ၆၄ နှစ်အထိ	၈၈၈,၆၄၂	၃၁,၅၁၈	၁၁၅,၂၈၇	၁၄,၈၇၂	၂၄၀,၂၁၄	၉၇,၃၀၄	၄၀,၆၄၂	၈,၈၂၂	၄၄,၆၂၈	၂၁၈,၀၃၈	၁၇,၂၅၂	၆,၈၂၇	၅၃,၂၃၈

ဇယား ၄-၁-၃ (ခ) - ကရင်ပြည်နယ်လူဦးရေကိုအသက်အုပ်စုနှင့်အလုပ်အကိုင်အမျိုးအစားအလိုက်ဖော်ပြသောဇယား (ကျား)

အသက်အုပ်စု	စုစုပေါင်း	လုပ်သားအင်အားစုတွင်ပါဝင်သူ						လုပ်သားအင်အားစုတွင်မပါဝင်သူ					
		အလုပ်ရှိသူ					အလုပ် လက်မဲ့	အလုပ် မရှာခဲ့ပါ	အချိန်ပြည့် ကျောင်းတက် သော ကျောင်းသား	အိမ်မှုကိစ္စ လုပ်	အငြိမ်းစား၊ သက်ကြီး ရွယ်အို	ဖျားနာသူ၊ မသန်စွမ်းသူ	အခြား
		အစိုးရ ဝန်ထမ်း	အလုပ်သမား (ပုဂ္ဂလိက/ အဖွဲ့အစည်း)	အလုပ်ရှင်	ကိုယ်တိုင် လုပ်	မိသားစု လုပ်ငန်းတွင် လုပ်ကိုင်သူ							
ကရင်ပြည်နယ်													
ကျား	၅၅၈,၅၃၁	၁၉,၉၇၅	၈၆,၃၃၅	၁၁,၇၅၀	၁၇၅,၉၄၇	၅၁,၆၀၀	၃၀,၅၈၉	၇,၉၈၁	၈၄,၅၄၃	၁၁,၂၇၃	၂၅,၀၁၆	၅,၇၈၁	၄၇,၇၄၁
၁၀- ၁၄	၉၃,၂၄၅	-	၂,၅၉၂	-	၁,၅၃၃	၆,၃၃၆	၃,၁၂၂	၂,၁၃၈	၆၅,၀၆၁	၃,၁၈၈	-	၃၆၈	၈,၉၀၇
၁၅- ၁၉	၆၅,၄၃၁	၃၆၇	၁၀,၅၆၇	၂၄၄	၆,၂၁၁	၁၃,၀၁၅	၇,၃၂၃	၁,၈၇၉	၁၆,၄၇၀	၂,၂၉၈	-	၃၂၀	၆,၇၃၇
၂၀- ၂၄	၅၄,၆၄၀	၃,၂၄၈	၁၂,၃၄၉	၄၁၄	၁၁,၁၂၁	၁၁,၀၂၂	၆,၃၉၁	၁,၁၀၃	၂,၄၂၂	၁,၂၄၈	-	၂၈၈	၅,၀၃၄
၂၅- ၂၉	၄၉,၄၅၄	၃,၇၁၃	၁၁,၉၁၅	၇၆၂	၁၆,၃၁၂	၆,၄၃၁	၄,၀၈၇	၆၁၃	၂၉၄	၈၅၃	-	၂၇၅	၄,၁၉၉
၃၀- ၃၄	၄၈,၉၇၉	၂,၇၉၇	၁၁,၃၇၅	၁,၂၁၆	၂၀,၈၁၄	၄,၅၄၂	၂,၈၆၅	၅၁၄	၈၄	၆၆၁	၅၈	၂၉၉	၃,၇၅၄
၃၅- ၃၉	၄၆,၇၇၁	၂,၃၆၅	၁၀,၃၃၅	၁,၅၃၆	၂၂,၅၂၁	၃,၀၆၇	၂,၁၇၄	၃၈၄	၅၅	၄၆၉	၆၈	၃၁၇	၃,၄၈၀
၄၀- ၄၄	၄၄,၇၀၃	၂,၂၄၄	၈,၆၉၃	၁,၇၁၉	၂၃,၆၅၇	၂,၁၉၁	၁,၆၅၉	၃၂၀	၃၉	၄၅၉	၁၇၉	၃၇၀	၃,၁၇၃
၄၅- ၄၉	၃၉,၅၆၀	၂,၀၅၃	၆,၉၂၈	၁,၆၁၇	၂၁,၈၆၈	၁,၆၁၀	၁,၁၄၃	၂၈၄	၂၉	၃၅၆	၃၆၄	၄၀၅	၂,၉၀၃
၅၀- ၅၄	၃၄,၀၉၅	၁,၆၁၁	၅,၁၁၈	၁,၄၅၉	၁၉,၂၅၃	၁,၁၉၇	၈၂၇	၂၅၄	၁၁	၃၉၇	၉၃၂	၄၉၈	၂,၅၃၈
၅၅-၅၉	၂၆,၆၁၈	၁,၁၅၂	၃,၃၈၆	၁,၁၄၁	၁၄,၃၆၂	၈၇၁	၅၅၃	၂၁၂	၉	၄၃၇	၁,၇၇၂	၆၀၂	၂,၁၂၁
၆၀- ၆၄	၂၁,၁၃၇	၃၃၅	၁,၈၁၁	၈၂၃	၁၀,၀၅၉	၆၄၂	၂၈၀	၁၃၄	၁၉	၃၇၃	၄,၂၉၁	၅၂၄	၁,၈၄၆
၆၅- ၆၉	၁၃,၆၇၇	၆၁	၈၅၄	၄၈၂	၅,၀၈၀	၃၈၂	၁၀၃	၈၇	၁၃	၂၃၄	၄,၆၄၃	၄၅၅	၁,၂၈၃
၇၀- ၇၄	၈,၉၅၄	၁၆	၂၄၂	၂၁၀	၂,၀၃၅	၁၆၆	၃၇	၃၃	၁၄	၁၄၇	၄,၈၉၇	၃၇၆	၇၈၁
၇၅ နှစ်နှင့်အထက်	၁၁,၂၆၇	၁၃	၁၇၀	၁၂၇	၁,၁၂၁	၁၂၈	၂၅	၂၆	၂၃	၁၅၃	၇,၈၁၂	၆၈၄	၉၈၅
၁၅ နှစ်နှင့်အထက်	၄၆၅,၂၈၆	၁၉,၉၇၅	၈၃,၇၄၃	၁၁,၇၅၀	၁၇၄,၄၁၄	၄၅,၂၆၄	၂၇,၄၆၇	၅,၈၄၃	၁၉,၄၈၂	၈,၀၈၅	၂၅,၀၁၆	၅,၄၁၃	၃၈,၈၃၄
၁၀ နှစ်နှင့်အထက်	၅၅၈,၅၃၁	၁၉,၉၇၅	၈၆,၃၃၅	၁၁,၇၅၀	၁၇၅,၉၄၇	၅၁,၆၀၀	၃၀,၅၈၉	၇,၉၈၁	၈၄,၅၄၃	၁၁,၂၇၃	၂၅,၀၁၆	၅,၇၈၁	၄၇,၇၄၁
၁၀ နှစ်မှ ၁၇ နှစ်အထိ	၁၃၄,၅၁၂	-	၈,၂၃၆	၁၃၀	၄,၇၁၆	၁၄,၀၅၉	၇,၃၈၆	၃,၃၇၅	၇၇,၉၈၅	၄,၇၃၆	-	၅၆၀	၁၃,၃၂၉
၁၅ နှစ်မှ ၆၄ နှစ်အထိ	၄၃၁,၃၈၈	၁၉,၈၈၅	၈၂,၄၇၇	၁၀,၉၃၁	၁၆၆,၁၇၈	၄၄,၅၈၈	၂၃,၃၀၂	၅,၆၉၇	၁၉,၄၃၂	၇,၅၅၁	၇,၆၆၄	၃,၈၉၈	၃၅,၇၈၅

ဇယား-၄-၁-၃ (ဂ) - ကရင်ပြည်နယ်လူဦးရေကိုအသက်အုပ်စုနှင့်အလုပ်အကိုင်အမျိုးအစားအလိုက်ဖော်ပြသောဇယား (မ)

အသက်အုပ်စု	စုစုပေါင်း	လုပ်သားအင်အားစုတွင်ပါဝင်သူ						လုပ်သားအင်အားစုတွင်မပါဝင်သူ						
		အလုပ်ရှိသူ					အလုပ်လက်မဲ့	အလုပ်မရှာခဲ့ပါ	အချိန်ပြည့်ကျောင်းတက်သောကျောင်းသား	အိမ်မှုကိစ္စလုပ်	အငြိမ်းစား၊ သက်ကြီးရွယ်အို	ဖျားနာသူ၊ မသန်စွမ်းသူ	အခြား	
		အစိုးရဝန်ထမ်း	အလုပ်သမား (ပုဂ္ဂလိက/အဖွဲ့အစည်း)	အလုပ်ရှင်	ကိုယ်တိုင်လုပ်	မိသားစုလုပ်ငန်းတွင်လုပ်ကိုင်သူ								
ကရင်ပြည်နယ်														
မ	၅၉၀,၁၃၄	၁၁,၆၅၃	၃၄,၆၇၁	၄,၁၉၇	၇၇,၆၈၂	၅၈,၅၇၉	၁၅,၀၇၈	၄,၃၈၈	၉၄,၂၉၁	၂၂၇,၆၆၅	၃၃,၉၅၇	၅,၂၃၉	၂၂,၇၃၄	
၁၀- ၁၄	၈၉,၆၉၀	-	၁,၅၃၆	-	၈၈၇	၄,၄၃၀	၁,၆၈၀	၁,၂၀၈	၆၈,၉၉၂	၇,၀၂၆	-	၂၆၈	၃,၆၆၃	
၁၅- ၁၉	၆၅,၂၅၅	၁၈၄	၅,၉၇၅	၁၄၁	၃,၅၂၂	၉,၂၅၅	၄,၁၁၈	၁,၁၀၆	၂၁,၄၈၃	၁၅,၇၄၁	-	၂၄၈	၃,၄၈၂	
၂၀- ၂၄	၅၅,၁၅၉	၂,၁၁၄	၆,၃၅၉	၂၄၆	၅,၅၈၇	၈,၃၀၆	၃,၇၀၆	၆၉၃	၂,၈၃၈	၂၂,၁၂၅	-	၂၂၅	၂,၉၆၀	
၂၅- ၂၉	၅၁,၀၉၃	၂,၅၃၆	၄,၈၀၀	၃၂၃	၆,၉၅၁	၆,၅၄၉	၁,၉၉၉	၃၉၆	၃၂၁	၂၄,၈၀၇	-	၁၇၀	၂,၂၄၁	
၃၀- ၃၄	၅၀,၉၃၈	၁,၈၉၂	၃,၉၄၉	၄၁၇	၈,၈၄၁	၅,၇၇၆	၁,၂၅၅	၂၇၈	၁၅၂	၂၆,၂၃၉	၁၆၆	၂၂၄	၁,၇၄၉	
၃၅- ၃၉	၄၈,၅၈၃	၁,၅၆၆	၃,၃၆၂	၄၈၂	၉,၈၁၈	၅,၂၂၃	၈၂၀	၁၉၀	၁၀၅	၂၅,၂၁၅	၁၅၉	၁၉၅	၁,၄၄၈	
၄၀- ၄၄	၄၈,၉၁၀	၁,၂၉၄	၂,၉၄၆	၆၁၆	၁၀,၈၈၉	၅,၀၅၉	၆၀၁	၁၃၅	၉၃	၂၅,၄၆၆	၁၇၅	၂၂၂	၁,၄၁၄	
၄၅- ၄၉	၄၃,၄၇၅	၉၉၂	၂,၂၈၂	၅၆၂	၁၀,၁၃၅	၄,၄၁၈	၃၇၈	၁၀၁	၇၅	၂၂,၇၀၁	၃၄၄	၂၅၀	၁,၂၃၇	
၅၀- ၅၄	၃၉,၀၀၆	၅၉၉	၁,၆၆၆	၅၀၀	၈,၇၂၉	၃,၇၃၄	၂၇၆	၉၇	၄၈	၂၀,၇၃၁	၁,၀၆၉	၃၈၂	၁,၁၇၅	
၅၅-၅၉	၃၀,၇၄၃	၄၁၅	၉၈၅	၃၈၅	၅,၉၃၇	၂,၆၆၈	၁၃၅	၇၆	၄၆	၁၆,၃၅၃	၂,၂၄၇	၄၈၆	၁,၀၁၀	
၆၀- ၆၄	၂၄,၀၉၂	၄၁	၄၈၆	၂၆၉	၃,၆၂၇	၁,၇၂၈	၅၂	၅၃	၃၅	၁၁,၁၀၉	၅,၄၂၈	၅၂၇	၇၃၇	
၆၅- ၆၉	၁၆,၂၆၁	၈	၂၁၇	၁၄၈	၁,၇၂၁	၈၂၇	၂၉	၂၆	၃၁	၅,၉၄၂	၆,၂၂၄	၄၈၅	၆၀၃	
၇၀- ၇၄	၁၁,၂၅၂	၂	၆၅	၆၈	၆၄၈	၃၄၀	၁၂	၁၁	၂၆	၂,၄၆၂	၆,၇၃၀	၄၇၄	၄၁၄	
၇၅ နှစ်နှင့်အထက်	၁၅,၆၇၇	၁၀	၄၃	၄၀	၃၉၀	၂၆၆	၁၇	၁၈	၄၆	၁,၇၄၈	၁၁,၄၁၅	၁,၀၈၃	၆၀၁	
၁၅ နှစ်နှင့်အထက်	၅၀၀,၄၄၄	၁၁,၆၅၃	၃၃,၁၃၅	၄,၁၉၇	၇၆,၇၉၅	၅၄,၁၄၉	၁၃,၃၉၈	၃,၁၈၀	၅၅,၂၉၉	၂၂၀,၆၃၉	၃၃,၉၅၇	၄,၉၇၁	၁၉,၀၇၁	
၁၀ နှစ်နှင့်အထက်	၅၉၀,၁၃၄	၁၁,၆၅၃	၃၄,၆၇၁	၄,၁၉၇	၇၇,၆၈၂	၅၈,၅၇၉	၁၅,၀၇၈	၄,၃၈၈	၉၄,၂၉၁	၂၂၇,၆၆၅	၃၃,၉၅၇	၅,၂၃၉	၂၂,၇၃၄	
၁၀ နှစ်မှ ၁၇ နှစ်အထိ	၁၃၀,၀၄၃	-	၄,၆၃၇	၆၄	၂,၆၉၅	၉,၈၁၀	၄,၀၄၅	၁,၈၉၀	၈၅,၃၈၅	၁၅,၃၀၄	-	၄၂၁	၅,၇၉၂	
၁၅ နှစ်မှ ၆၄ နှစ်အထိ	၄၅၇,၂၅၄	၁၁,၆၃၃	၃၂,၈၁၀	၃,၉၄၁	၇၄,၀၁၆	၅၂,၇၁၆	၁၃,၃၄၀	၃,၁၂၅	၅၅,၁၉၆	၂၁၀,၄၈၇	၉,၅၈၈	၂,၉၂၉	၁၇,၄၅၃	

ဇယား ၄-၁-၄ (က) - ချင်းပြည်နယ်လူဦးရေကိုအသက်အုပ်စုနှင့်အလုပ်အကိုင်အမျိုးအစားအလိုက်ဖော်ပြသောဇယား (စုစုပေါင်း)

အသက်အုပ်စု	စုစုပေါင်း	လုပ်သားအင်အားစုတွင်ပါဝင်သူ						လုပ်သားအင်အားစုတွင်မပါဝင်သူ						
		အလုပ်ရှိသူ					အလုပ်လက်မဲ့							
		အစိုးရဝန်ထမ်း	အလုပ်သမား (ပုဂ္ဂလိက/အဖွဲ့အစည်း)	အလုပ်ရှင်	ကိုယ်တိုင်လုပ်	မိသားစုလုပ်ငန်းတွင်လုပ်ကိုင်သူ	အလုပ် ရှာဆဲ	အလုပ်မရှာခဲ့ပါ	အချိန်ပြည့်ကျောင်းတက်သောကျောင်းသား	အိမ်မှုကိစ္စလုပ်	အငြိမ်းစား၊ သက်ကြီးရွယ်အို	ဖျားနာသူ၊ မသန်စွမ်းသူ	အခြား	
ချင်းပြည်နယ်														
စုစုပေါင်း	၃၄၇,၄၆၆	၁၅,၆၅၅	၁၃,၀၀၃	၁,၇၀၁	၆၂,၀၁၄	၇၉,၇၆၈	၉,၄၆၆	၂,၆၀၂	၈၆,၀၆၃	၄၉,၃၅၂	၁၆,၂၆၅	၄,၆၁၃	၆,၉၆၄	
၁၀- ၁၄	၅၉,၉၅၅	-	၁၇၇	-	၄၁၄	၂,၂၅၃	၂၁၀	၂၆၈	၅၄,၄၃၂	၁,၂၅၉	-	၂၁၉	၇၂၃	
၁၅- ၁၉	၄၇,၀၉၄	၁၅၇	၁,၁၉၉	၅၀	၂,၅၂၄	၉,၀၇၃	၁,၉၇၈	၇၂၇	၂၆,၃၁၄	၃,၈၁၅	-	၂၅၇	၁,၀၀၀	
၂၀- ၂၄	၃၄,၉၉၄	၁,၉၀၄	၁,၇၂၆	၁၂၅	၅,၂၆၂	၁၀,၉၃၉	၃,၂၆၅	၅၉၂	၄,၂၁၀	၅,၆၇၀	-	၃၀၀	၁,၀၀၁	
၂၅- ၂၉	၃၀,၈၇၇	၂,၄၉၅	၁,၈၁၅	၁၇၃	၇,၀၆၂	၉,၄၆၄	၁,၇၉၂	၃၀၂	၆၆၁	၅,၉၉၃	-	၃၂၃	၇၉၇	
၃၀- ၃၄	၂၈,၁၄၁	၂,၂၁၃	၁,၇၀၈	၂၁၃	၇,၅၈၀	၈,၇၁၀	၉၄၁	၁၅၅	၁၅၅	၅,၅၈၂	၂၉	၂၅၄	၆၀၁	
၃၅- ၃၉	၂၅,၅၂၈	၂,၂၄၂	၁,၄၅၂	၂၀၁	၇,၁၂၂	၇,၉၁၆	၅၁၇	၁၁၁	၆၀	၅,၁၀၅	၃၇	၂၂၉	၅၃၅	
၄၀- ၄၄	၂၅,၄၃၈	၁,၉၆၈	၁,၃၅၃	၂၅၁	၇,၅၃၇	၇,၉၂၀	၂၈၆	၉၂	၄၆	၅,၁၂၂	၆၁	၃၂၈	၄၇၄	
၄၅- ၄၉	၂၂,၇၀၄	၁,၈၀၄	၁,၁၃၀	၂၀၇	၆,၇၆၀	၇,၀၆၅	၁၉၀	၈၃	၄၁	၄,၄၄၉	၁၅၅	၃၈၇	၄၃၃	
၅၀- ၅၄	၂၀,၈၁၀	၁,၄၂၈	၉၄၁	၁၆၇	၆,၃၀၂	၆,၁၃၇	၁၂၂	၇၈	၃၈	၄,၃၂၄	၄၀၄	၄၅၃	၄၁၆	
၅၅-၅၉	၁၆,၁၂၉	၁,၂၁၈	၆၄၇	၁၁၆	၄,၇၅၈	၄,၄၄၄	၆၆	၄၃	၂၇	၃,၂၇၅	၈၅၉	၃၇၆	၃၀၀	
၆၀- ၆၄	၁၂,၈၉၀	၁၅၆	၃၉၀	၁၀၅	၃,၃၈၀	၂,၈၆၂	၄၁	၃၆	၁၆	၂,၃၃၇	၂,၉၆၆	၃၇၈	၂၂၃	
၆၅- ၆၉	၈,၆၁၁	၂၉	၂၄၄	၄၈	၁,၈၅၆	၁,၅၇၃	၂၀	၃၈	၁၉	၁,၂၅၈	၃,၀၈၅	၃၀၃	၁၃၈	
၇၀- ၇၄	၆,၃၈၃	၈	၁၀၅	၂၃	၈၅၄	၈၂၂	၁၇	၂၆	၁၇	၆၇၈	၃,၄၂၂	၂၉၁	၁၂၀	
၇၅ နှစ်နှင့်အထက်	၇,၉၁၂	၃၃	၁၁၆	၂၂	၆၀၃	၅၉၀	၂၁	၅၁	၂၆	၄၈၅	၅,၂၄၇	၅၁၅	၂၀၃	
၁၅ နှစ်နှင့်အထက်	၂၈၇,၅၁၁	၁၅,၆၅၅	၁၂,၈၂၆	၁,၇၀၁	၆၁,၆၀၀	၇၇,၅၁၅	၉,၂၅၆	၂,၃၃၄	၃၁,၆၃၁	၄၈,၀၉၃	၁၆,၂၆၅	၄,၃၉၄	၆,၂၄၁	
၁၀ နှစ်နှင့်အထက်	၃၄၇,၄၆၆	၁၅,၆၅၅	၁၃,၀၀၃	၁,၇၀၁	၆၂,၀၁၄	၇၉,၇၆၈	၉,၄၆၆	၂,၆၀၂	၈၆,၀၆၃	၄၉,၃၅၂	၁၆,၂၆၅	၄,၆၁၃	၆,၉၆၄	
၁၀ နှစ်မှ ၁၇ နှစ်အထိ	၈၉,၇၈၀	-	၇၂၇	၂၃	၁,၅၂၇	၆,၉၀၁	၁,၀၂၅	၆၅၈	၇၄,၁၇၈	၃,၀၈၇	-	၃၆၈	၁,၂၈၆	
၁၅ နှစ်မှ ၆၄ နှစ်အထိ	၂၆၄,၆၀၅	၁၅,၅၈၅	၁၂,၃၆၁	၁,၆၀၈	၅၈,၂၈၇	၇၄,၅၃၀	၉,၁၉၈	၂,၂၁၉	၃၁,၅၆၉	၄၅,၆၇၂	၄,၅၁၁	၃,၂၈၅	၅,၇၈၀	

ဇယား ၄-၁-၄ (ခ) - ချင်းပြည်နယ်လူဦးရေကိုအသက်အုပ်စုနှင့်အလုပ်အကိုင်အမျိုးအစားအလိုက်ဖော်ပြသောဇယား (ကျား)

အသက်အုပ်စု	စုစုပေါင်း	လုပ်သားအင်အားစုတွင်ပါဝင်သူ						လုပ်သားအင်အားစုတွင်မပါဝင်သူ					
		အလုပ်ရှိသူ					အလုပ်လက်မဲ့	အလုပ်မရှာခဲ့ပါ	အချိန်ပြည့်ကျောင်းတက်သောကျောင်းသား	အိမ်မှုကိစ္စလုပ်	အငြိမ်းစား၊ သက်ကြီးရွယ်အို	ဖျားနာသူ၊ မသန်စွမ်းသူ	အခြား
		အစိုးရဝန်ထမ်း	အလုပ်သမား (ပုဂ္ဂလိက/အဖွဲ့အစည်း)	အလုပ်ရှင်	ကိုယ်တိုင်လုပ်	မိသားစုလုပ်ငန်းတွင်လုပ်ကိုင်သူ							
ချင်းပြည်နယ်													
ကျား	၁၆၃,၂၂၀	၉,၂၆၆	၉,၆၇၃	၁,၀၃၇	၄၀,၃၅၄	၃၄,၉၃၀	၅,၇၈၂	၁,၅၆၈	၄၃,၀၄၄	၃,၉၁၆	၇,၁၂၇	၂,၁၀၁	၄,၄၂၂
၁၀- ၁၄	၂၉,၉၈၀	-	၁၂၁	-	၂၀၅	၁,၀၃၀	၁၃၂	၁၄၈	၂၇,၃၅၆	၄၈၇	-	၁၂၅	၃၇၆
၁၅- ၁၉	၂၂,၈၄၁	၉၄	၈၅၈	၂၇	၁,၃၇၂	၄,၄၁၉	၁,၁၆၁	၄၄၈	၁၂,၉၀၆	၈၅၅	-	၁၂၉	၅၇၂
၂၀- ၂၄	၁၅,၈၅၂	၈၇၉	၁,၂၂၂	၆၉	၃,၀၇၆	၄,၈၄၈	၁,၈၅၆	၃၄၆	၂,၂၂၀	၅၈၉	-	၁၅၉	၅၈၈
၂၅- ၂၉	၁၃,၆၄၉	၁,၂၅၀	၁,၃၄၂	၉၈	၄,၄၅၆	၃,၈၀၃	၁,၀၈၁	၁၇၈	၃၈၉	၃၇၅	-	၁၈၀	၄၉၇
၃၀- ၃၄	၁၂,၇၀၀	၁,၀၉၁	၁,၂၈၅	၁၃၄	၄,၉၆၆	၃,၅၆၆	၆၂၈	၉၈	၇၆	၃၀၂	၇	၁၃၀	၄၁၇
၃၅- ၃၉	၁၁,၆၈၈	၁,၁၇၀	၁,၁၃၃	၁၂၆	၄,၇၃၁	၃,၂၈၃	၃၇၇	၆၉	၂၃	၂၃၂	၁၄	၁၃၃	၃၉၇
၄၀- ၄၄	၁၁,၇၆၀	၁,၁၇၃	၁,၀၀၄	၁၅၇	၄,၉၉၃	၃,၃၇၈	၂၁၈	၆၁	၂၀	၂၀၆	၂၉	၁၅၈	၃၆၃
၄၅- ၄၉	၁၀,၈၃၁	၁,၂၉၀	၈၆၁	၁၂၁	၄,၄၈၁	၃,၁၀၅	၁၄၅	၅၁	၁၃	၁၈၅	၇၃	၁၇၇	၃၂၉
၅၀- ၅၄	၉,၇၉၁	၁,၁၃၆	၇၂၂	၁၀၈	၄,၁၃၉	၂,၇၀၁	၈၇	၅၈	၇	၁၇၈	၁၄၂	၂၁၄	၂၉၉
၅၅-၅၉	၇,၅၁၂	၉၈၄	၄၈၅	၇၅	၃,၁၅၈	၁,၉၁၄	၄၁	၃၃	၁၀	၁၄၄	၃၁၄	၁၄၀	၂၁၄
၆၀- ၆၄	၆,၀၁၁	၁၄၆	၃၀၂	၆၀	၂,၃၅၀	၁,၃၆၆	၂၅	၂၀	၄	၁၂၈	၁,၂၉၇	၁၇၀	၁၄၃
၆၅- ၆၉	၄,၀၈၃	၂၄	၁၇၈	၃၁	၁,၃၅၉	၇၈၁	၉	၂၁	၂	၁၀၄	၁,၃၇၆	၁၁၄	၈၄
၇၀- ၇၄	၂,၈၃၆	၆	၇၅	၁၄	၆၀၉	၄၂၈	၁၁	၁၄	၃	၆၃	၁,၄၆၁	၉၇	၅၅
၇၅ နှစ်နှင့်အထက်	၃,၆၈၆	၂၃	၈၅	၁၇	၄၅၉	၃၀၈	၁၁	၂၃	၁၅	၆၈	၂,၄၁၄	၁၇၅	၈၈
၁၅ နှစ်နှင့်အထက်	၁၃၃,၂၄၀	၉,၂၆၆	၉,၅၅၂	၁,၀၃၇	၄၀,၁၄၉	၃၃,၉၀၀	၅,၆၅၀	၁,၄၂၀	၁၅,၆၈၈	၃,၄၂၉	၇,၁၂၇	၁,၉၇၆	၄,၀၄၆
၁၀ နှစ်နှင့်အထက်	၁၆၃,၂၂၀	၉,၂၆၆	၉,၆၇၃	၁,၀၃၇	၄၀,၃၅၄	၃၄,၉၃၀	၅,၇၈၂	၁,၅၆၈	၄၃,၀၄၄	၃,၉၁၆	၇,၁၂၇	၂,၁၀၁	၄,၄၂၂
၁၀ နှစ်မှ ၁၇ နှစ်အထိ	၄၄,၇၀၄	-	၅၂၀	၁၄	၈၂၀	၃,၃၅၀	၆၃၀	၃၉၄	၃၇,၁၀၀	၉၈၂	-	၁၉၆	၆၉၈
၁၅ နှစ်မှ ၆၄ နှစ်အထိ	၁၂၂,၆၃၅	၉,၂၁၃	၉,၂၁၄	၉၇၅	၃၉,၇၂၂	၃၂,၃၈၃	၅,၆၁၉	၁,၃၆၂	၁၅,၆၆၈	၃,၁၉၄	၁,၈၇၆	၁,၅၉၀	၃,၈၁၉

ဇယား ၄-၁-၄ (ဂ) - ချင်းပြည်နယ်လူဦးရေကိုအသက်အုပ်စုနှင့်အလုပ်အကိုင်အမျိုးအစားအလိုက်ဖော်ပြသောဇယား (မ)

အသက်အုပ်စု	စုစုပေါင်း	လုပ်သားအင်အားစုတွင်ပါဝင်သူ						လုပ်သားအင်အားစုတွင်မပါဝင်သူ					
		အလုပ်ရှိသူ				အလုပ်လက်မဲ့							
		အစိုးရ ဝန်ထမ်း	အလုပ်သမား (ပုဂ္ဂလိက/ အဖွဲ့အစည်း)	အလုပ်ရှင်	ကိုယ်တိုင်လုပ်	မိသားစု လုပ်ငန်းတွင် လုပ်ကိုင်သူ	အလုပ် ရှာဆဲ	အလုပ် မရှာခဲ့ပါ	အချိန်ပြည့် ကျောင်းတက် သော ကျောင်းသား	အိမ်မှုကိစ္စ လုပ်	အငြိမ်းစား၊ သက်ကြီး ရွယ်အို	ဖျားနာသူ၊ မသန်စွမ်းသူ	အခြား
ချင်းပြည်နယ်													
မ	၁၈၄,၂၄၆	၆,၃၈၉	၃,၃၃၀	၆၆၄	၂၁,၆၆၀	၄၄,၈၃၈	၃,၆၈၄	၁,၀၃၄	၄၃,၀၁၉	၄၅,၄၃၆	၉,၁၃၈	၂,၅၁၂	၂,၅၄၂
၁၀- ၁၄	၂၉,၉၇၅	-	၅၆	-	၂၀၉	၁,၂၂၃	၇၈	၁၂၀	၂၇,၀၇၆	၇၇၂	-	၉၄	၃၄၇
၁၅- ၁၉	၂၄,၂၅၃	၆၃	၃၄၁	၂၃	၁,၁၅၂	၄,၆၅၄	၈၁၇	၂၇၉	၁၃,၄၀၈	၂,၉၆၀	-	၁၂၈	၄၂၈
၂၀- ၂၄	၁၉,၁၄၂	၁,၀၂၅	၅၀၄	၅၆	၂,၁၈၆	၆,၀၉၁	၁,၄၀၉	၂၄၆	၁,၉၉၀	၅,၀၈၁	-	၁၄၁	၄၁၃
၂၅- ၂၉	၁၇,၂၂၈	၁,၂၄၅	၄၇၃	၇၅	၂,၆၀၆	၅,၆၆၁	၇၁၁	၁၂၄	၂၇၂	၅,၆၁၈	-	၁၄၃	၃၀၀
၃၀- ၃၄	၁၅,၄၄၁	၁,၁၂၂	၄၂၃	၇၉	၂,၆၁၄	၅,၁၄၄	၃၁၃	၅၇	၇၉	၅,၂၈၀	၂၂	၁၂၄	၁၈၄
၃၅- ၃၉	၁၃,၈၄၀	၁,၀၇၂	၃၁၉	၇၅	၂,၃၉၁	၄,၆၃၃	၁၄၀	၄၂	၃၈	၄,၈၇၃	၂၃	၉၆	၁၃၈
၄၀- ၄၄	၁၃,၆၇၈	၇၉၅	၃၄၉	၉၄	၂,၅၄၄	၄,၅၄၂	၆၈	၃၁	၂၆	၄,၉၁၆	၃၂	၁၇၀	၁၁၁
၄၅- ၄၉	၁၁,၈၇၃	၅၁၄	၂၆၉	၈၆	၂,၂၇၉	၃,၉၆၀	၄၅	၃၂	၂၈	၄,၂၆၄	၈၂	၂၁၀	၁၀၄
၅၀- ၅၄	၁၁,၀၁၉	၂၉၂	၂၁၉	၅၉	၂,၁၆၃	၃,၄၃၆	၃၅	၂၀	၃၁	၄,၁၄၆	၂၆၂	၂၃၉	၁၁၇
၅၅-၅၉	၈,၆၁၇	၂၃၄	၁၆၂	၄၁	၁,၆၀၀	၂,၅၃၀	၂၅	၁၀	၁၇	၃,၁၃၁	၅၄၅	၂၃၆	၈၆
၆၀- ၆၄	၆,၈၇၉	၁၀	၈၈	၄၅	၁,၀၃၀	၁,၄၉၆	၁၆	၁၆	၁၂	၂,၂၀၉	၁,၆၆၉	၂၀၈	၈၀
၆၅- ၆၉	၄,၅၂၈	၅	၆၆	၁၇	၄၉၇	၇၉၂	၁၁	၁၇	၁၇	၁,၁၅၄	၁,၇၀၉	၁၈၉	၅၄
၇၀- ၇၄	၃,၅၄၇	၂	၃၀	၉	၂၄၅	၃၉၄	၆	၁၂	၁၄	၆၁၅	၁,၉၆၁	၁၉၄	၆၅
၇၅ နှစ်နှင့်အထက်	၄,၂၂၆	၁၀	၃၁	၅	၁၄၄	၂၈၂	၁၀	၂၈	၁၁	၄၁၇	၂,၈၃၃	၃၄၀	၁၁၅
၁၅ နှစ်နှင့်အထက်	၁၅၄,၂၇၁	၆,၃၈၉	၃,၂၇၄	၆၆၄	၂၁,၄၅၁	၄၃,၆၁၅	၃,၆၀၆	၉၁၄	၁၅,၉၄၃	၄၄,၆၆၄	၉,၁၃၈	၂,၄၁၈	၂,၁၉၅
၁၀ နှစ်နှင့်အထက်	၁၈၄,၂၄၆	၆,၃၈၉	၃,၃၃၀	၆၆၄	၂၁,၆၆၀	၄၄,၈၃၈	၃,၆၈၄	၁,၀၃၄	၄၃,၀၁၉	၄၅,၄၃၆	၉,၁၃၈	၂,၅၁၂	၂,၅၄၂
၁၀ နှစ်မှ ၁၇ နှစ်အထိ	၄၅,၀၇၆	-	၂၀၇	၉	၇၀၇	၃,၅၅၁	၃၉၅	၂၆၄	၃၇,၀၇၈	၂,၁၀၅	-	၁၇၂	၅၈၈
၁၅ နှစ်မှ ၆၄ နှစ်အထိ	၁၄၁,၉၇၀	၆,၃၇၂	၃,၁၄၇	၆၅၅	၂၀,၉၅၅	၄၂,၁၄၇	၃,၅၇၉	၈၅၇	၁၅,၉၄၁	၄၂,၄၇၈	၂,၆၃၅	၁,၆၉၅	၁,၉၆၁

ဇယား ၄-၁-၅ (က) - စစ်ကိုင်းတိုင်းဒေသကြီးလူဦးရေကိုအသက်အုပ်စုနှင့်အလုပ်အကိုင်အမျိုးအစားအလိုက်ဖော်ပြသောဇယား (စုစုပေါင်း)

အသက်အုပ်စု	စုစုပေါင်း	လုပ်သားအင်အားစုတွင်ပါဝင်သူ						လုပ်သားအင်အားစုတွင်မပါဝင်သူ						
		အလုပ်ရှိသူ					အလုပ်လက်မဲ့	အလုပ်မရှာခဲ့ပါ						
		အစိုးရဝန်ထမ်း	အလုပ်သမား (ပုဂ္ဂလိက/အဖွဲ့အစည်း)	အလုပ်ရှင်	ကိုယ်တိုင်လုပ်	မိသားစုလုပ်ငန်းတွင်လုပ်ကိုင်သူ		အလုပ်ရှာဆဲ	အချိန်ပြည့်ကျောင်းတက်သောကျောင်းသား	အိမ်မှုကိစ္စလုပ်	အငြိမ်းစား၊ သက်ကြီးရွယ်အို	ဖျားနာသူ၊ မသန်စွမ်းသူ	အခြား	
စစ်ကိုင်းတိုင်းဒေသကြီး														
စုစုပေါင်း	၄,၃၄၁,၃၉၀	၁၀၅,၈၈၈	၆၁၄,၃၃၄	၁၀၈,၀၅၄	၁,၁၁၆,၄၇၈	၆၀၅,၀၈၂	၉၈,၁၀၁	၁၃,၁၄၀	၆၂၂,၉၃၄	၆၅၃,၈၃၇	၂၇၆,၉၆၁	၂၉,၇၃၀	၉၆,၈၅၁	
၁၀- ၁၄	၅၄၁,၉၈၆	-	၂၀,၄၇၆	-	၁၂,၀၄၄	၂၈,၂၁၃	၆,၆၁၈	၁,၇၈၅	၄၃၆,၃၃၉	၁၇,၄၄၃	-	၁,၅၉၂	၁၇,၄၇၆	
၁၅- ၁၉	၄၈၆,၀၂၂	၁,၆၇၉	၉၄,၄၀၇	၂,၄၀၈	၅၈,၅၀၁	၉၄,၉၇၄	၂၃,၅၅၈	၂,၇၄၂	၁၅၄,၂၉၉	၃၈,၃၄၀	-	၁,၄၆၇	၁၃,၆၄၇	
၂၀- ၂၄	၄၃၉,၆၁၉	၁၂,၅၉၈	၁၀၄,၃၂၉	၄,၈၉၉	၉၂,၃၃၅	၁၀၀,၁၈၁	၂၈,၇၅၈	၂,၃၉၈	၂၅,၀၃၂	၅၇,၂၀၅	-	၁,၄၇၅	၁၀,၄၀၉	
၂၅- ၂၉	၄၃၃,၇၁၇	၁၆,၅၇၉	၉၄,၂၁၈	၈,၃၀၆	၁၂၄,၁၀၄	၈၈,၃၅၅	၁၇,၀၃၁	၁,၆၆၀	၃,၃၂၂	၆၉,၆၄၃	-	၁,၄၇၅	၉,၀၂၄	
၃၀- ၃၄	၄၁၂,၉၅၂	၁၆,၁၁၂	၇၉,၄၈၉	၁၁,၅၃၅	၁၄၀,၂၁၅	၇၂,၅၃၆	၉,၄၃၉	၁,၁၅၉	၁,၂၁၈	၇၁,၉၂၄	၅၂၀	၁,၅၀၀	၇,၃၀၄	
၃၅- ၃၉	၃၈၄,၇၂၅	၁၄,၄၉၅	၆၆,၀၂၅	၁၃,၇၃၆	၁၄၅,၈၀၅	၅၈,၉၇၄	၅,၁၆၄	၈၈၀	၇၇၂	၇၀,၂၃၇	၆၃၀	၁,၃၉၉	၆,၆၀၈	
၄၀- ၄၄	၃၄၉,၀၈၈	၁၃,၈၂၇	၅၁,၂၁၈	၁၄,၄၈၇	၁၄၀,၃၇၂	၄၇,၄၇၅	၂,၉၁၀	၇၃၃	၄၈၃	၆၈,၇၂၄	၁,၁၉၇	၁,၇၄၇	၅,၉၁၅	
၄၅- ၄၉	၃၁၆,၀၀၆	၁၂,၂၂၄	၄၀,၅၁၈	၁၄,၃၀၂	၁၂၈,၇၁၃	၃၉,၆၂၉	၁,၉၅၂	၅၉၅	၃၅၅	၆၇,၃၈၈	၂,၇၂၆	၂,၀၅၈	၅,၅၄၆	
၅၀- ၅၄	၂၆၈,၉၀၆	၉,၅၂၁	၂၈,၂၄၇	၁၂,၄၀၄	၁၀၆,၈၅၇	၃၀,၆၅၁	၁,၂၀၂	၄၅၉	၂၄၉	၆၃,၅၉၈	၈,၅၀၆	၂,၂၇၅	၄,၉၃၇	
၅၅-၅၉	၂၁၃,၂၂၉	၇,၃၈၆	၁၈,၄၀၁	၉,၉၅၅	၇၇,၃၂၇	၂၀,၈၁၇	၇၇၆	၃၃၃	၂၂၈	၅၃,၀၇၂	၁၈,၂၁၈	၂,၅၁၁	၄,၂၁၅	
၆၀- ၆၄	၁၆၄,၆၀၁	၁,၀၇၆	၉,၇၇၂	၇,၁၀၂	၄၆,၉၈၁	၁၂,၀၂၂	၃၅၈	၁၈၂	၁၆၂	၃၇,၁၃၉	၄၃,၆၉၉	၂,၅၅၉	၃,၅၄၉	
၆၅- ၆၉	၁၂၀,၄၄၆	၂၀၁	၄,၆၂၂	၄,၅၃၈	၂၅,၉၅၄	၆,၄၇၂	၁၈၃	၁၂၂	၁၃၉	၂၂,၅၆၃	၅၀,၅၂၁	၂,၃၆၈	၂,၇၆၃	
၇၀- ၇၄	၈၁,၆၁၀	၇၅	၁,၅၂၄	၂,၂၅၇	၉,၉၅၃	၂,၅၉၉	၆၀	၄၉	၁၂၀	၉,၅၀၂	၅၁,၃၅၇	၂,၁၀၉	၂,၀၀၅	
၇၅ နှစ်နှင့်အထက်	၁၂၈,၄၈၃	၁၁၅	၁,၀၈၈	၂,၁၂၅	၇,၃၁၇	၂,၁၈၄	၉၂	၅၃	၂၁၆	၇,၀၅၉	၉၉,၅၈၆	၅,၁၉၅	၃,၄၅၃	
၁၅ နှစ်နှင့်အထက်	၃,၇၉၉,၄၀၄	၁၀၅,၈၈၈	၅၉၃,၈၅၈	၁၀၈,၀၅၄	၁,၁၀၄,၄၃၄	၅၇၆,၈၆၉	၉၁,၄၈၃	၁၁,၃၅၅	၁၈၆,၅၉၅	၆၃၆,၃၉၄	၂၇၆,၉၆၁	၂၈,၃၃၈	၉၉,၃၇၅	
၁၀ နှစ်နှင့်အထက်	၄,၃၄၁,၃၉၀	၁၀၅,၈၈၈	၆၁၄,၃၃၄	၁၀၈,၀၅၄	၁,၁၁၆,၄၇၈	၆၀၅,၀၈၂	၉၈,၁၀၁	၁၃,၁၄၀	၆၂၂,၉၃၄	၆၅၃,၈၃၇	၂၇၆,၉၆၁	၂၉,၇၃၀	၉၆,၈၅၁	
၁၀ နှစ်မှ ၁၇ နှစ်အထိ	၈၃၅,၀၈၉	-	၇၀,၂၉၀	၁,၁၉၀	၄၁,၅၃၄	၈၀,၉၆၆	၁၉,၄၈၆	၃,၄၂၀	၅၅၁,၈၅၇	၃၇,၆၂၉	-	၂,၄၈၀	၂၆,၂၃၇	
၁၅ နှစ်မှ ၆၄ နှစ်အထိ	၃,၄၆၈,၈၆၅	၁၀၅,၄၉၇	၅၄၄,၆၂၄	၉၉,၁၃၄	၁,၀၆၁,၂၁၀	၅၆၅,၆၁၄	၉၁,၁၄၈	၁၁,၁၃၁	၁၈၆,၁၂၀	၅၉၇,၂၇၀	၇၅,၄၉၇	၁၈,၄၆၆	၇၁,၁၅၄	

ဇယား ၄-၁-၅ (ခ) - စစ်ကိုင်းတိုင်းဒေသကြီးလူဦးရေကိုအသက်အုပ်စုနှင့်အလုပ်အကိုင်အမျိုးအစားအလိုက်ဖော်ပြသောဇယား (ကျား)

အသက်အုပ်စု	စုစုပေါင်း	လုပ်သားအင်အားစုတွင်ပါဝင်သူ						လုပ်သားအင်အားစုတွင်မပါဝင်သူ					
		အလုပ်ရှိသူ					အလုပ်လက်မဲ့						
		အစိုးရဝန်ထမ်း	အလုပ်သမား (ပုဂ္ဂလိက/အဖွဲ့အစည်း)	အလုပ်ရှင်	ကိုယ်တိုင်လုပ်	မိသားစုလုပ်ငန်းတွင်လုပ်ကိုင်သူ	အလုပ်ရှာဆဲ	အလုပ်မရှာခဲ့ပါ	အချိန်ပြည့် ကျောင်းတက်သော ကျောင်းသား	အိမ်မှကိစ္စလုပ်	အငြိမ်းစား၊ သက်ကြီးရွယ်အို	ဖျားနာသူ၊ မသန်စွမ်းသူ	အခြား
ကျား	၂,၀၀၉,၄၉၃	၅၅,၀၇၇	၃၈၂,၅၃၂	၇၈,၃၂၁	၇၁၄,၈၉၅	၂၀၉,၆၃၄	၅၂,၃၃၃	၇,၉၃၄	၃၀၄,၀၅၉	၂၃,၉၃၂	၁၀၈,၆၀၆	၁၄,၅၂၇	၆၇,၆၄၃
၁၀- ၁၄	၂၇၂,၃၄၉	-	၁၀,၉၀၃	-	၆,၁၄၁	၁၃,၇၀၈	၃,၉၃၆	၁,၀၈၁	၂၁၇,၆၆၈	၄,၈၈၃	-	၈၆၆	၁၃,၁၆၃
၁၅- ၁၉	၂၃၅,၃၀၉	၁,၀၃၉	၅၅,၃၄၈	၁,၃၈၃	၃၁,၀၆၃	၄၆,၀၁၆	၁၃,၃၇၀	၁,၅၈၁	၇၀,၈၁၇	၄,၅၆၄	-	၇၈၂	၉,၃၄၆
၂၀- ၂၄	၂၀၇,၀၆၉	၆,၈၃၁	၆၃,၅၉၂	၃,၀၉၅	၅၂,၀၃၀	၄၃,၉၈၆	၁၃,၃၇၇	၁,၂၅၉	၁၂,၂၅၅	၃,၀၄၈	-	၈၃၂	၆,၇၆၄
၂၅- ၂၉	၂၀၄,၁၂၃	၈,၂၇၅	၅၉,၆၇၈	၅,၈၀၄	၇၆,၄၂၂	၃၃,၆၅၁	၈,၅၆၇	၉၀၅	၁,၇၉၄	၂,၁၅၄	-	၈၂၅	၆,၀၄၈
၃၀- ၃၄	၁၉၄,၄၇၅	၇,၃၄၈	၅၁,၂၂၅	၈,၄၃၅	၈၉,၅၉၁	၂၃,၆၁၀	၅,၁၈၇	၇၂၀	၅၈၈	၁,၅၇၆	၁၃၃	၈၆၁	၅,၂၀၁
၃၅- ၃၉	၁၈၀,၁၉၀	၆,၃၅၁	၄၂,၆၁၆	၁၀,၂၄၇	၉၄,၂၅၄	၁၅,၆၀၁	၃,၀၆၂	၅၈၁	၂၈၁	၁,၂၆၄	၂၃၁	၈၈၃	၄,၈၁၉
၄၀- ၄၄	၁၆၂,၀၅၆	၆,၆၃၃	၃၂,၆၈၇	၁၀,၆၉၂	၉၂,၁၈၆	၁၀,၂၄၅	၁,၈၈၆	၅၃၃	၁၆၄	၁,၀၉၂	၅၇၃	၁,၀၇၇	၄,၂၈၈
၄၅- ၄၉	၁၄၄,၄၁၉	၆,၇၆၉	၂၅,၇၄၄	၁၀,၅၆၅	၈၄,၃၅၉	၇,၆၇၅	၁,၃၀၆	၄၄၀	၁၂၆	၉၅၀	၁,၂၆၆	၁,၂၄၆	၃,၉၇၃
၅၀- ၅၄	၁၂၁,၀၉၇	၅,၈၄၆	၁၇,၈၈၃	၉,၁၈၂	၇၁,၈၁၄	၅,၇၀၇	၇၇၀	၃၃၆	၈၁	၁,၀၁၀	၃,၇၃၉	၁,၂၆၇	၃,၄၆၂
၅၅-၅၉	၉၅,၀၄၄	၄,၇၈၀	၁၁,၇၉၄	၇,၃၃၀	၅၃,၃၆၄	၃,၉၇၅	၄၈၄	၂၂၈	၅၉	၉၈၆	၇,၈၀၈	၁,၃၂၅	၂,၉၁၁
၆၀- ၆၄	၇၂,၁၀၃	၉၀၇	၆,၃၃၅	၅,၂၄၀	၃၃,၁၆၄	၂,၆၂၆	၂၂၁	၁၃၃	၅၂	၈၈၂	၁၈,၉၁၆	၁,၂၁၄	၂,၄၁၃
၆၅- ၆၉	၅၁,၅၂၄	၁၆၅	၃,၀၇၅	၃,၃၂၇	၁၈,၅၀၆	၁,၅၄၀	၉၂	၈၀	၅၈	၇၀၅	၂၁,၀၁၉	၁,၀၄၄	၁,၉၁၃
၇၀- ၇၄	၃၂,၈၅၄	၆၂	၉၇၇	၁,၆၀၅	၇,၀၇၆	၆၈၀	၂၈	၂၇	၄၀	၃၈၉	၁၉,၉၀၂	၇၆၆	၁,၃၀၂
၇၅ နှစ်နှင့်အထက်	၄၆,၈၈၁	၇၁	၆၇၅	၁,၄၁၆	၄,၉၂၅	၆၁၄	၄၇	၃၀	၇၆	၄၂၉	၃၅,၀၁၉	၁,၅၃၉	၂,၀၄၈
၁၅ နှစ်နှင့်အထက်	၁,၇၄၇,၁၄၄	၅၅,၀၇၇	၃၇၁,၆၂၉	၇၈,၃၂၁	၇၀၈,၇၅၄	၁၉၅,၉၂၆	၄၈,၃၉၇	၆,၈၅၃	၈၆,၃၉၁	၁၉,၀၄၉	၁၀၈,၆၀၆	၁၃,၆၆၁	၅၄,၄၈၀
၁၀ နှစ်နှင့်အထက်	၂,၀၀၉,၄၉၃	၅၅,၀၇၇	၃၈၂,၅၃၂	၇၈,၃၂၁	၇၁၄,၈၉၅	၂၀၉,၆၃၄	၅၂,၃၃၃	၇,၉၃၄	၃၀၄,၀၅၉	၂၃,၉၃၂	၁၀၈,၆၀၆	၁၄,၅၂၇	၆၇,၆၄၃
၁၀ နှစ်မှ ၁၇ နှစ်အထိ	၄၁၅,၀၃၉	-	၃၉,၄၄၂	၆၇၃	၂၁,၆၉၇	၃၉,၇၃၀	၁၁,၅၃၉	၂,၀၅၁	၂၇၁,၄၀၅	၇,၇၇၈	-	၁,၃၃၇	၁၉,၃၈၇
၁၅ နှစ်မှ ၆၄ နှစ်အထိ	၁,၆၁၅,၈၈၅	၅၄,၇၇၉	၃၆၆,၉၀၂	၇၁,၉၇၃	၆၈၈,၂၄၇	၁၉၃,၈၉၂	၄၈,၂၃၀	၆,၇၁၆	၈၆,၂၁၇	၁၇,၅၂၆	၃၂,၆၆၆	၁၀,၃၁၂	၄၉,၂၂၅

ဇယား-၄-၁-၅ (ဂ) - စစ်ကိုင်းတိုင်းဒေသကြီးလူဦးရေကိုအသက်အုပ်စုနှင့်အလုပ်အကိုင်အမျိုးအစားအလိုက်ဖော်ပြသောဇယား (မ)

အသက်အုပ်စု	စုစုပေါင်း	လုပ်သားအင်အားစုတွင်ပါဝင်သူ						လုပ်သားအင်အားစုတွင်မပါဝင်သူ					
		အလုပ်ရှိသူ					အလုပ်လက်မဲ့	အလုပ်မရှာခဲ့ပါ	အချိန်ပြည့် ကျောင်းတက် ဘော ကျောင်းသား	အိမ်မှကိစ္စ လုပ်	အငြိမ်းစား၊ သက်ကြီး ရွယ်အို	ဖျားနာသူ၊ မသန်စွမ်းသူ	အခြား
		အစိုးရ ဝန်ထမ်း	အလုပ်သမား (ပုဂ္ဂလိက/ အဖွဲ့အစည်း)	အလုပ်ရှင်	ကိုယ်တိုင် လုပ်	မိသားစု လုပ်ငန်းတွင် လုပ်ကိုင်သူ							
စစ်ကိုင်းတိုင်းဒေသကြီး													
မ	၂,၃၂၁,၈၉၇	၅၀,၈၁၁	၂၃၁,၈၀၂	၂၉,၇၃၃	၄၀၁,၅၈၃	၃၉၅,၄၄၈	၄၅,၇၆၈	၅,၂၀၆	၃၁၈,၈၇၅	၆၂၉,၉၀၅	၁၆၈,၃၅၅	၁၅,၂၀၃	၂၉,၂၀၈
၁၀- ၁၄	၂၆၉,၆၃၇	-	၉,၅၇၃	-	၅,၉၀၃	၁၄,၅၀၅	၂,၆၈၂	၇၀၄	၂၁၈,၆၇၁	၁၂,၅၆၀	-	၇၂၆	၄,၃၁၃
၁၅- ၁၉	၂၅၀,၇၁၃	၆၄၀	၃၉,၀၅၉	၁,၀၂၅	၂၇,၄၃၈	၄၈,၉၅၈	၁၀,၁၈၈	၁,၁၆၁	၈၃,၄၈၂	၃၃,၇၇၆	-	၆၈၅	၄,၃၀၁
၂၀- ၂၄	၂၃၂,၅၅၀	၅,၇၆၇	၄၀,၇၃၇	၁,၈၀၄	၄၀,၃၀၅	၅၆,၁၉၅	၁၅,၃၈၁	၁,၁၃၉	၁၂,၇၇၇	၅၄,၁၅၇	-	၆၄၃	၃,၆၄၅
၂၅- ၂၉	၂၂၉,၅၉၄	၈,၃၀၄	၃၄,၅၄၀	၂,၅၀၂	၄၇,၆၈၂	၅၄,၇၀၄	၈,၄၆၄	၇၅၅	၁,၅၂၈	၆၇,၄၈၉	-	၆၅၀	၂,၉၇၆
၃၀- ၃၄	၂၁၈,၄၇၇	၈,၇၆၄	၂၈,၂၆၄	၃,၁၀၀	၅၀,၆၂၄	၄၈,၉၂၆	၄,၂၅၂	၄၃၉	၆၃၀	၇၀,၃၄၈	၃၈၈	၆၃၉	၂,၁၀၃
၃၅- ၃၉	၂၀၄,၅၃၅	၈,၁၄၄	၂၃,၄၀၉	၃,၄၈၉	၅၁,၅၅၁	၄၃,၃၃၃	၂,၁၀၂	၂၉၉	၄၉၁	၆၈,၉၃၃	၃၉၉	၅၁၆	၁,၇၈၉
၄၀- ၄၄	၁၈၇,၀၃၂	၇,၁၉၄	၁၈,၅၃၁	၃,၇၉၅	၄၈,၁၈၆	၃၇,၂၃၀	၁,၀၂၄	၂၀၀	၃၁၉	၆၇,၆၃၂	၆၂၄	၆၇၀	၁,၆၂၇
၄၅- ၄၉	၁၇၁,၅၈၇	၅,၄၅၅	၁၄,၇၃၄	၃,၇၃၃	၄၄,၃၅၄	၃၁,၉၅၄	၆၄၆	၁၅၅	၂၂၉	၆၆,၄၃၈	၁,၄၆၀	၈၁၂	၁,၅၇၃
၅၀- ၅၄	၁၄၇,၈၀၉	၃,၆၇၅	၁၀,၃၆၄	၃,၂၂၂	၃၅,၀၄၃	၂၄,၉၄၄	၄၃၂	၁၂၃	၁၆၈	၆၂,၅၈၈	၄,၇၆၇	၁,၀၀၈	၁,၄၇၅
၅၅-၅၉	၁၁၈,၁၈၅	၂,၆၀၆	၆,၆၀၇	၂,၆၂၅	၂၃,၉၆၃	၁၆,၈၄၂	၂၉၂	၉၅	၁၆၉	၅၂,၀၈၆	၁၀,၄၁၀	၁,၁၈၆	၁,၃၀၄
၆၀- ၆၄	၉၂,၄၉၈	၁၆၉	၃,၄၃၇	၁,၈၆၂	၁၃,၈၁၇	၉,၃၉၆	၁၃၇	၄၉	၁၁၀	၃၆,၂၅၇	၂၄,၇၈၃	၁,၃၄၅	၁,၁၃၆
၆၅- ၆၉	၆၈,၉၂၂	၃၆	၁,၅၄၇	၁,၂၁၁	၇,၄၄၈	၄,၉၃၂	၉၁	၄၂	၈၁	၂၁,၈၅၈	၂၉,၅၀၂	၁,၃၂၄	၈၅၀
၇၀- ၇၄	၄၈,၇၅၆	၁၃	၅၄၇	၆၅၂	၂,၈၇၇	၁,၉၁၉	၃၂	၂၂	၈၀	၉,၁၁၃	၃၁,၄၅၅	၁,၃၄၃	၇၀၃
၇၅ နှစ်နှင့်အထက်	၈၁,၆၀၂	၄၄	၄၁၃	၇၀၉	၂,၃၉၂	၁,၅၇၀	၄၅	၂၃	၁၄၀	၆,၆၃၀	၆၄,၅၆၇	၃,၆၅၆	၁,၄၁၃
၁၅ နှစ်နှင့်အထက်	၂,၀၅၂,၂၆၀	၅၀,၈၁၁	၂၂၂,၂၂၉	၂၉,၇၃၃	၃၉၅,၆၈၀	၃၈၀,၉၄၃	၄၃,၀၈၆	၄,၅၀၂	၁၀၀,၂၀၄	၆၁၇,၃၄၅	၁၆၈,၃၅၅	၁၄,၄၇၇	၂၄,၈၉၅
၁၀ နှစ်နှင့်အထက်	၂,၃၂၁,၈၉၇	၅၀,၈၁၁	၂၃၁,၈၀၂	၂၉,၇၃၃	၄၀၁,၅၈၃	၃၉၅,၄၄၈	၄၅,၇၆၈	၅,၂၀၆	၃၁၈,၈၇၅	၆၂၉,၉၀၅	၁၆၈,၃၅၅	၁၅,၂၀၃	၂၉,၂၀၈
၁၀ နှစ်မှ ၁၇ နှစ်အထိ	၄၂၀,၀၅၀	-	၃၀,၈၄၈	၅၁၇	၁၉,၈၃၇	၄၁,၂၃၆	၇,၉၄၇	၁,၃၆၉	၂၈၀,၄၅၂	၂၉,၈၅၁	-	၁,၁၄၃	၆,၈၅၀
၁၅ နှစ်မှ ၆၄ နှစ်အထိ	၁,၈၅၂,၉၈၀	၅၀,၇၁၈	၂၁၉,၇၂၂	၂၇,၁၆၁	၃၈၂,၇၄၆	၃၅၃,၅၂၂	၄၂,၉၁၈	၄,၄၁၅	၉၉,၉၀၃	၅၇၉,၇၄၄	၄၂,၈၃၁	၈,၁၅၄	၂၁,၉၂၉

ဇယား ၄-၁-၆ (က) - တနင်္သာရီတိုင်းဒေသကြီးလူဦးရေကိုအသက်အုပ်စုနှင့်အလုပ်အကိုင်အမျိုးအစားအလိုက်ဖော်ပြသောဇယား (စုစုပေါင်း)

အသက်အုပ်စု	စုစုပေါင်း	လုပ်သားအင်အားစုတွင်ပါဝင်သူ						လုပ်သားအင်အားစုတွင်မပါဝင်သူ						
		အလုပ်ရှိသူ					အလုပ်လက်မဲ့	အလုပ်မရှာခဲ့ပါ	အချိန်ပြည့်ကျောင်းတက်သောကျောင်းသား	အိမ်မှုကိစ္စလုပ်	အငြိမ်းစား၊ သက်ကြီးရွယ်အို	ဖျားနာသူ၊ မသန်စွမ်းသူ	အခြား	
		အစိုးရဝန်ထမ်း	အလုပ်သမား (ပုဂ္ဂလိက/ အဖွဲ့အစည်း)	အလုပ်ရှင်	ကိုယ်တိုင်လုပ်	မိသားစုလုပ်ငန်းတွင်လုပ်ကိုင်သူ								
တနင်္သာရီတိုင်းဒေသကြီး														
စုစုပေါင်း	၁,၀၉၅,၉၀၀	၃၈,၆၂၇	၂၀၆,၇၆၇	၁၆,၃၉၇	၂၁၇,၁၀၆	၆၅,၄၃၆	၂၇,၆၉၈	၇,၇၄၇	၁၇၉,၂၄၇	၂၂၆,၆၇၅	၅၂,၃၀၀	၁၀,၆၄၇	၃၇,၂၅၃	
၁၀- ၁၄	၁၆၅,၅၂၆	-	၅,၈၅၀	-	၁,၃၈၈	၄,၆၄၁	၂,၃၉၇	၁,၉၀၈	၁၃၂,၅၉၀	၉,၂၅၃	-	၅၅၆	၆,၉၄၃	
၁၅- ၁၉	၁၃၁,၄၉၉	၄၉၄	၃၁,၉၇၂	၃၁၁	၈,၂၁၈	၁၄,၀၈၈	၇,၄၂၄	၂,၀၅၉	၃၉,၈၁၉	၂၀,၇၆၁	-	၅၅၆	၅,၇၉၇	
၂၀- ၂၄	၁၁၄,၈၉၃	၅,၈၇၃	၃၆,၁၆၅	၆၈၃	၁၅,၃၀၀	၁၂,၅၃၈	၆,၆၈၉	၁,၀၇၄	၅,၆၇၄	၂၆,၃၈၉	-	၅၀၃	၄,၀၀၅	
၂၅- ၂၉	၁၀၈,၀၆၆	၈,၃၁၁	၃၂,၂၁၄	၁,၃၁၃	၂၂,၀၆၄	၈,၅၅၄	၃,၇၈၇	၆၁၉	၅၃၁	၂၇,၀၇၉	-	၄၇၃	၃,၁၂၁	
၃၀- ၃၄	၁၀၂,၁၀၃	၆,၇၁၅	၂၇,၉၈၃	၂,၀၆၆	၂၆,၈၇၉	၆,၁၆၁	၂,၃၃၇	၄၂၀	၁၅၉	၂၅,၉၃၀	၂၂၆	၄၈၀	၂,၇၄၇	
၃၅- ၃၉	၉၁,၀၅၈	၅,၀၉၃	၂၃,၆၅၅	၂,၃၄၆	၂၇,၄၄၃	၄,၈၁၇	၁,၅၂၄	၃၃၈	၈၆	၂၂,၄၉၆	၂၅၈	၄၉၆	၂,၅၀၆	
၄၀- ၄၄	၈၃,၃၄၆	၄,၄၈၈	၁၈,၅၂၂	၂,၄၄၇	၂၇,၈၈၃	၄,၀၇၃	၁,၀၇၃	၂၉၆	၈၆	၂၁,၃၂၆	၃၉၉	၅၈၀	၂,၁၇၃	
၄၅- ၄၉	၇၃,၅၁၃	၃,၁၇၅	၁၄,၇၅၉	၂,၂၁၃	၂၅,၉၈၇	၃,၃၆၄	၉၂၉	၂၇၀	၄၉	၁၉,၃၁၃	၇၇၀	၆၈၆	၁,၉၉၈	
၅၀- ၅၄	၆၄,၀၆၇	၂,၃၄၄	၁၀,၈၈၃	၁,၈၈၀	၂၂,၃၇၀	၂,၇၈၃	၆၃၀	၂၃၈	၆၁	၁၈,၀၀၂	၂,၀၅၇	၈၇၈	၁,၉၄၁	
၅၅-၅၉	၅၂,၇၇၈	၁,၇၁၆	၇,၇၆၈	၁,၃၅၈	၁၇,၅၈၇	၂,၀၂၂	၄၇၈	၂၅၇	၅၈	၁၄,၈၆၄	၃,၉၁၆	၁,၀၄၈	၁,၇၀၆	
၆၀- ၆၄	၃၇,၀၉၆	၂၉၂	၃,၉၇၇	၈၀၄	၁၀,၉၆၆	၁,၂၂၃	၂၅၅	၁၃၄	၃၃	၉,၈၅၈	၇,၁၉၆	၉၁၈	၁,၄၄၀	
၆၅- ၆၉	၂၅,၀၃၅	၆၃	၁,၈၄၁	၄၅၄	၆,၀၃၂	၆၅၇	၁၁၄	၆၄	၂၅	၅,၈၇၂	၈,၁၀၃	၇၉၇	၁,၀၁၃	
၇၀- ၇၄	၁၇,၂၄၈	၂၃	၆၇၀	၂၇၃	၂,၈၁၅	၂၉၀	၄၂	၃၆	၂၉	၂,၉၀၆	၈,၈၂၀	၆၇၃	၆၇၁	
၇၅ နှစ်နှင့်အထက်	၂၉,၆၇၂	၄၀	၅၀၈	၂၄၉	၂,၁၇၄	၂၂၅	၁၉	၃၄	၄၇	၂,၆၂၆	၂၀,၅၅၅	၂,၀၀၃	၁,၁၉၂	
၁၅ နှစ်နှင့်အထက်	၉၃၀,၃၇၄	၃၈,၆၂၇	၂၁၀,၉၁၇	၁၆,၃၉၇	၂၁၅,၇၁၈	၆၀,၇၉၅	၂၅,၃၀၁	၅,၈၃၉	၄၆,၆၅၇	၂၁၇,၄၂၂	၅၂,၃၀၀	၁၀,၀၉၁	၃၀,၃၁၀	
၁၀ နှစ်နှင့်အထက်	၁,၀၉၅,၉၀၀	၃၈,၆၂၇	၂၀၆,၇၆၇	၁၆,၃၉၇	၂၁၇,၁၀၆	၆၅,၄၃၆	၂၇,၆၉၈	၇,၇၄၇	၁၇၉,၂၄၇	၂၂၆,၆၇၅	၅၂,၃၀၀	၁၀,၆၄၇	၃၇,၂၅၃	
၁၀ နှစ်မှ ၁၇ နှစ်အထိ	၂၄၄,၂၂၅	-	၂၂,၀၇၃	၁၄၈	၅,၂၁၃	၁၂,၄၄၃	၆,၅၀၁	၃,၂၄၀	၁၆,၂၉၂	၂၀,၂၆၆	-	၈၉၃	၁၀,၅၂၇	
၁၅ နှစ်မှ ၆၄ နှစ်အထိ	၈၅၈,၄၁၉	၃၈,၅၀၁	၂၀၄,၈၉၈	၁၅,၄၂၁	၂၀၄,၆၉၇	၅၉,၆၂၃	၂၅,၁၂၆	၅,၇၀၅	၄၆,၅၅၆	၂၀၆,၀၁၈	၁၄,၈၂၂	၆,၆၁၈	၂၇,၄၃၄	

ဇယား-၄-၁-၆ (ခ) - တနင်္သာရီတိုင်းဒေသကြီးလူဦးရေကိုအသက်အုပ်စုနှင့်အလုပ်အကိုင်အမျိုးအစားအလိုက်ဖော်ပြသောဇယား (ကျား)

အသက်အုပ်စု	စုစုပေါင်း	လုပ်သားအင်အားစုတွင်ပါဝင်သူ						လုပ်သားအင်အားစုတွင်မပါဝင်သူ					
		အလုပ်ရှိသူ					အလုပ်လက်မဲ့	အလုပ်မရှာခဲ့ပါ	အချိန်ပြည့်ကျောင်းတက်သောကျောင်းသား	အိမ်မှတစ်စွဲလုပ်	အငြိမ်းစား၊ သက်ကြီးရွယ်အို	ဖျားနာသူ၊ မသန်စွမ်းသူ	အခြား
		အစိုးရဝန်ထမ်း	အလုပ်သမား (ပုဂ္ဂလိက/အဖွဲ့အစည်း)	အလုပ်ရှင်	ကိုယ်တိုင်လုပ်	မိသားစုလုပ်ငန်းတွင်လုပ်ကိုင်သူ							
ကျား	၅၄၁,၉၂၈	၂၃,၃၇၉	၁၆၂,၂၂၁	၁၂,၅၃၀	၁၄၃,၀၅၅	၃၁,၁၉၉	၁၇,၄၂၆	၄,၇၈၉	၈၄,၈၉၀	၁၀,၄၄၂	၂၁,၅၅၆	၅,၇၉၄	၂၄,၆၄၇
၁၀- ၁၄	၈၃,၉၈၂	-	၃,၈၆၉	-	၉၈၉	၃,၀၂၄	၁,၅၈၂	၁,၂၂၃	၆၅,၅၀၇	၂,၇၅၉	-	၃၀၆	၄,၇၂၃
၁၅- ၁၉	၆၅,၆၃၃	၃၀၀	၂၁,၈၄၈	၂၂၀	၅,၄၈၈	၉,၂၅၁	၄,၅၃၉	၁,၂၄၇	၁၆,၄၄၉	၂,၄၄၇	-	၃၁၇	၃,၅၂၇
၂၀- ၂၄	၅၇,၆၇၀	၃,၄၀၂	၂၅,၄၃၂	၅၁၀	၁၀,၁၃၀	၇,၄၉၁	၃,၆၄၁	၅၈၇	၂,၅၀၁	၁,၂၉၃	-	၃၁၂	၂,၃၇၁
၂၅- ၂၉	၅၅,၀၀၄	၄,၈၆၂	၂၄,၀၉၂	၁,၀၀၂	၁၄,၉၁၉	၄,၁၉၆	၂,၃၆၁	၃၅၃	၂၄၈	၇၂၈	-	၃၀၅	၁,၉၃၈
၃၀- ၃၄	၅၂,၃၂၄	၃,၉၁၈	၂၁,၈၆၆	၁,၆၄၇	၁၈,၀၂၉	၂,၃၂၁	၁,၅၇၈	၂၇၀	၅၅	၄၄၁	၅၁	၂၉၈	၁,၈၅၀
၃၅- ၃၉	၄၆,၇၀၇	၂,၉၆၇	၁၈,၅၆၁	၁,၈၅၀	၁၇,၉၉၅	၁,၄၇၇	၁,၀၈၆	၂၀၅	၂၁	၃၅၅	၇၈	၃၁၉	၁,၇၉၃
၄၀- ၄၄	၄၁,၂၀၃	၂,၈၃၄	၁၄,၄၂၇	၁,၈၇၉	၁၇,၆၈၈	၁,၀၁၂	၇၄၁	၂၀၂	၃၃	၂၉၇	၁၆၅	၃၃၅	၁,၅၅၀
၄၅- ၄၉	၃၅,၅၉၉	၁,၉၆၄	၁၁,၄၂၂	၁,၆၆၇	၁၆,၄၇၄	၇၄၈	၆၉၆	၁၇၆	၁၁	၂၈၅	၃၃၄	၄၂၈	၁,၃၉၄
၅၀- ၅၄	၃၀,၂၃၁	၁,၅၉၅	၈,၆၁၄	၁,၄၂၂	၁၄,၁၇၃	၅၅၄	၄၉၈	၁၆၃	၁၈	၃၆၈	၈၈၇	၅၆၈	၁,၃၇၁
၅၅-၅၉	၂၅,၁၂၁	၁,၂၁၁	၆,၂၃၀	၁,၀၁၈	၁၁,၇၃၇	၄၂၃	၃၆၄	၁၇၅	၁၅	၃၉၇	၁,၇၅၃	၆၁၁	၁,၁၈၇
၆၀- ၆၄	၁၇,၄၄၆	၂၄၁	၃,၃၂၇	၆၀၈	၇,၅၆၄	၃၂၉	၂၀၇	၉၈	၅	၃၄၀	၃,၂၂၈	၅၀၈	၉၉၁
၆၅- ၆၉	၁၁,၂၉၄	၄၃	၁,၅၄၇	၃၁၈	၄,၂၄၃	၁၈၉	၈၉	၄၅	၈	၃၁၀	၃,၄၀၇	၃၈၈	၇၀၇
၇၀- ၇၄	၇,၄၈၂	၁၆	၅၅၆	၂၁၂	၂,၀၁၅	၉၅	၃၁	၂၅	၈	၁၆၆	၃,၅၈၆	၃၀၅	၄၆၇
၇၅ နှစ်နှင့်အထက်	၁၂,၂၃၂	၂၆	၄၃၀	၁၇၇	၁,၆၁၁	၈၉	၁၃	၂၀	၁၁	၂၅၆	၈,၀၆၇	၇၅၄	၇၇၈
၁၅ နှစ်နှင့်အထက်	၄၅၇,၉၄၆	၂၃,၃၇၉	၁၅၈,၃၅၂	၁၂,၅၃၀	၁၄၂,၀၆၆	၂၈,၁၇၅	၁၅,၈၄၄	၃,၅၆၆	၈၄,၃၈၃	၉,၆၈၃	၂၁,၅၅၆	၅,၄၈၈	၂၄,၉၂၄
၁၀ နှစ်နှင့်အထက်	၅၄၁,၉၂၈	၂၃,၃၇၉	၁၆၂,၂၂၁	၁၂,၅၃၀	၁၄၃,၀၅၅	၃၁,၁၉၉	၁၇,၄၂၆	၄,၇၈၉	၈၄,၈၉၀	၁၀,၄၄၂	၂၁,၅၅၆	၅,၇၉၄	၂၄,၆၄၇
၁၀ နှစ်မှ ၁၇ နှစ်အထိ	၁၂၃,၁၉၆	-	၁၄,၉၄၅	၁၀၉	၃,၅၈၀	၈,၂၃၉	၄,၁၈၂	၂,၀၆၁	၇၈,၂၄၇	၄,၃၅၄	-	၄၉၈	၆,၉၈၁
၁၅ နှစ်မှ ၆၄ နှစ်အထိ	၄၂၆,၉၃၈	၂၃,၂၉၄	၁၅၅,၈၁၉	၁၁,၈၂၃	၁၃၄,၁၉၇	၂၇,၈၀၂	၁၅,၇၁၁	၃,၄၇၆	၈၄,၃၅၆	၆,၉၅၁	၆,၄၉၆	၄,၀၄၁	၁၇,၉၇၂

ဇယား-၄-၁-၆ (ဂ) - တနင်္သာရီတိုင်းဒေသကြီးလူဦးရေကိုအသက်အုပ်စုနှင့်အလုပ်အကိုင်အမျိုးအစားအလိုက်ဖော်ပြသောဇယား (မ)

အသက်အုပ်စု	စုစုပေါင်း	လုပ်သားအင်အားစုတွင်ပါဝင်သူ						လုပ်သားအင်အားစုတွင်မပါဝင်သူ					
		အလုပ်ရှိသူ					အလုပ်လက်မဲ့	အလုပ်မရှာခဲ့ပါ	အချိန်ပြည့်ကျောင်းတက်သောကျောင်းသား	အိမ်မှုကိစ္စလုပ်	အငြိမ်းစားသက်ကြီးရွယ်အို	ဖျားနာသူ၊ မသန်စွမ်းသူ	အခြား
		အစိုးရဝန်ထမ်း	အလုပ်သမား (ပုဂ္ဂလိက/အဖွဲ့အစည်း)	အလုပ်ရှင်	ကိုယ်တိုင်လုပ်	မိသားစုလုပ်ငန်းတွင်လုပ်ကိုင်သူ							
တနင်္သာရီတိုင်းဒေသကြီး													
မ	၅၅၃,၉၇၂	၁၅,၂၄၈	၅၄,၅၄၆	၃,၈၆၇	၇၄,၀၅၁	၃၄,၂၃၇	၁၀,၂၇၂	၂,၉၅၈	၉၄,၃၅၇	၂၁၆,၂၃၃	၃၀,၇၄၄	၄,၈၅၃	၁၂,၆၀၆
၁၀- ၁၄	၈၁,၅၄၄	-	၁,၉၈၁	-	၃၉၉	၁,၆၁၇	၈၁၅	၆၈၅	၆၇,၀၈၃	၆,၄၉၄	-	၂၅၀	၂,၂၂၀
၁၅- ၁၉	၆၅,၈၆၆	၁၉၄	၁၀,၁၂၄	၉၁	၂,၇၃၀	၄,၈၃၇	၂,၈၈၅	၈၁၂	၂၃,၃၇၀	၁၈,၃၁၄	-	၂၃၉	၂,၂၇၀
၂၀- ၂၄	၅၇,၂၂၃	၂,၄၇၁	၁၀,၇၃၃	၁၇၃	၅,၁၇၀	၅,၀၄၇	၃,၀၄၈	၄၈၇	၃,၁၇၃	၂၅,၀၉၆	-	၁၉၁	၁,၆၃၄
၂၅- ၂၉	၅၃,၀၆၂	၃,၄၄၉	၈,၁၂၂	၃၁၁	၇,၁၄၅	၄,၃၅၈	၁,၄၂၆	၂၆၆	၂၈၃	၂၆,၃၅၁	-	၁၆၈	၁,၁၈၃
၃၀- ၃၄	၄၉,၇၇၉	၂,၇၉၇	၆,၁၁၇	၄၁၉	၈,၈၅၀	၃,၈၄၀	၇၅၉	၁၅၀	၁၀၄	၂၅,၄၈၉	၁၇၅	၁၈၂	၈၉၇
၃၅- ၃၉	၄၄,၃၅၁	၂,၁၂၆	၅,၀၉၄	၄၉၆	၉,၄၄၈	၃,၃၄၀	၄၃၈	၁၃၃	၆၅	၂၂,၁၄၁	၁၈၀	၁၇၇	၇၁၃
၄၀- ၄၄	၄၂,၁၄၃	၁,၆၅၄	၄,၀၉၅	၅၆၈	၁၀,၁၉၅	၃,၀၆၁	၃၃၂	၉၄	၅၃	၂၀,၀၂၉	၂၃၄	၂၀၅	၆၂၃
၄၅- ၄၉	၃၇,၉၁၄	၁,၂၁၁	၃,၃၃၇	၅၄၆	၉,၅၁၃	၂,၆၁၆	၂၃၃	၉၄	၃၈	၁၉,၀၂၈	၄၃၆	၂၅၈	၆၀၄
၅၀- ၅၄	၃၃,၈၃၆	၇၄၉	၂,၂၆၉	၄၅၈	၈,၁၉၇	၂,၂၂၉	၁၃၂	၇၅	၄၃	၁၇,၆၃၄	၁,၁၇၀	၃၁၀	၅၇၀
၅၅-၅၉	၂၇,၆၅၇	၅၀၅	၁,၅၃၈	၃၄၀	၅,၈၅၀	၁,၅၉၉	၁၁၄	၈၂	၄၃	၁၄,၄၆၇	၂,၁၆၃	၄၃၇	၅၁၉
၆၀- ၆၄	၁၉,၆၅၀	၅၁	၆၅၀	၁၉၆	၃,၄၀၂	၈၉၄	၄၈	၃၆	၂၈	၉,၅၁၈	၃,၉၆၈	၄၁၀	၄၄၉
၆၅- ၆၉	၁၃,၇၄၁	၂၀	၂၉၄	၁၃၆	၁,၇၈၉	၄၆၈	၂၅	၁၉	၁၇	၅,၅၆၂	၄,၆၉၆	၄၀၉	၃၀၆
၇၀- ၇၄	၉,၇၆၆	၇	၁၁၄	၆၁	၈၀၀	၁၉၅	၁၁	၁၁	၂၁	၂,၇၄၀	၅,၂၃၄	၃၆၈	၂၀၄
၇၅ နှစ်နှင့်အထက်	၁၇,၄၄၀	၁၄	၇၈	၇၂	၅၆၃	၁၃၆	၆	၁၄	၃၆	၂,၃၇၀	၁၂,၄၈၈	၁,၂၄၉	၄၁၄
၁၅ နှစ်နှင့်အထက်	၄၇၂,၄၂၈	၁၅,၂၄၈	၅၂,၅၆၅	၃,၈၆၇	၇၃,၆၅၂	၃၂,၆၂၀	၉,၄၅၇	၂,၂၇၃	၂၇,၂၇၄	၂၀၉,၇၃၉	၃၀,၇၄၄	၄,၆၀၃	၁၀,၃၈၆
၁၀ နှစ်နှင့်အထက်	၅၅၃,၉၇၂	၁၅,၂၄၈	၅၄,၅၄၆	၃,၈၆၇	၇၄,၀၅၁	၃၄,၂၃၇	၁၀,၂၇၂	၂,၉၅၈	၉၄,၃၅၇	၂၁၆,၂၃၃	၃၀,၇၄၄	၄,၈၅၃	၁၂,၆၀၆
၁၀ နှစ်မှ ၁၇ နှစ်အထိ	၁၂၁,၀၂၉	-	၇,၁၂၈	၃၉	၁,၆၃၃	၄,၂၀၄	၂,၃၁၉	၁,၁၇၉	၈၄,၆၇၄	၁၅,၉၁၂	-	၃၉၅	၃,၅၄၆
၁၅ နှစ်မှ ၆၄ နှစ်အထိ	၄၃၁,၄၈၁	၁၅,၂၀၇	၅၂,၀၇၉	၃,၅၉၈	၇၀,၅၀၀	၃၁,၈၂၁	၉,၄၁၅	၂,၂၂၉	၂၇,၂၀၀	၁၉၉,၀၆၇	၈,၃၂၆	၂,၅၇၇	၉,၄၆၂

ဇယား-၄-၁-၇ (က) - ပဲခူးတိုင်းဒေသကြီးလူဦးရေကိုအသက်အုပ်စုနှင့်အလုပ်အကိုင်အမျိုးအစားအလိုက်ဖော်ပြသောဇယား (စုစုပေါင်း)

အသက်အုပ်စု	စုစုပေါင်း	လုပ်သားအင်အားစုတွင်ပါဝင်သူ						လုပ်သားအင်အားစုတွင်မပါဝင်သူ					
		အလုပ်ရှိသူ					အလုပ်လက်မဲ့	အလုပ်မရှာခဲ့ပါ	အချိန်ပြည့်ကျောင်းတက်သောကျောင်းသား	အိမ်မှကိစ္စလုပ်	အငြိမ်းစား၊ သက်ကြီးရွယ်အို	ဖျားနာသူ၊ မသန်စွမ်းသူ	အခြား
		အစိုးရဝန်ထမ်း	အလုပ်သမား (ပုဂ္ဂလိက/အဖွဲ့အစည်း)	အလုပ်ရှင်	ကိုယ်တိုင်လုပ်	မိသားစုလုပ်ငန်းတွင်လုပ်ကိုင်သူ							
ပဲခူးတိုင်းဒေသကြီး													
စုစုပေါင်း	၃,၉၇၇,၇၃၀	၁၂၅,၄၀၈	၇၂၀,၀၁၂	၁၃၈,၇၆၉	၇၃၄,၆၅၀	၂၇၈,၃၉၀	၁၁၂,၅၀၀	၁၃,၃၅၅	၅၀၇,၆၁၃	၉၀၁,၇၈၁	၂၃၀,၄၈၃	၃၁,၁၀၃	၁၈၃,၆၆၆
၁၀- ၁၄	၄၉၄,၂၀၃	-	၂၇,၆၉၆	-	၆,၇၁၄	၁၆,၅၈၆	၁၁,၄၂၅	၃,၄၅၇	၃၇၂,၀၃၀	၂၆,၇၃၇	-	၁,၇၄၈	၂၇,၈၁၀
၁၅- ၁၉	၄၂၅,၇၂၆	၁,၇၂၈	၁၀၂,၀၃၈	၂,၀၆၂	၃၁,၃၂၄	၅၅,၁၀၀	၃၁,၇၁၆	၃,၄၄၃	၁၁၅,၇၆၂	၅၄,၃၇၄	-	၁,၅၄၁	၂၆,၆၃၈
၂၀- ၂၄	၃၈၄,၄၂၃	၁၅,၅၀၅	၁၀၆,၀၅၀	၄,၂၁၀	၅၃,၄၁၈	၅၃,၉၁၄	၂၉,၂၂၃	၁,၉၇၀	၁၅,၆၇၇	၈၃,၄၅၅	-	၁,၃၂၉	၁၉,၆၇၂
၂၅- ၂၉	၃၇၈,၆၄၉	၁၉,၅၁၀	၉၈,၈၈၄	၇,၇၅၈	၅၅,၃၅၈	၄၀,၃၇၄	၁၆,၁၆၀	၁,၁၁၄	၁,၇၃၈	၉၉,၆၆၈	-	၁,၃၇၀	၁၆,၇၁၅
၃၀- ၃၄	၃၆၄,၂၀၆	၁၇,၉၈၇	၈၇,၆၉၅	၁၁,၆၂၆	၈၉,၁၅၁	၂၉,၄၀၆	၉,၀၃၆	၇၈၂	၆၄၄	၁၀၁,၇၅၆	၆၀၄	၁,၄၃၆	၁၄,၀၈၃
၃၅- ၃၉	၃၄၉,၇၀၆	၁၅,၈၀၀	၇၈,၄၂၀	၁၅,၂၉၂	၉၄,၇၅၉	၂၂,၉၀၉	၅,၄၆၆	၅၆၀	၄၁၆	၁၀၀,၈၁၈	၇၂၂	၁,၄၁၄	၁၃,၁၃၀
၄၀- ၄၄	၃၂၄,၃၂၉	၁၅,၀၈၁	၆၅,၁၇၉	၁၇,၁၉၉	၉၃,၄၀၃	၁၈,၂၃၂	၃,၅၀၆	၄၉၂	၂၇၂	၉၆,၂၈၂	၁,၂၁၈	၁,၆၅၅	၁၁,၈၁၀
၄၅- ၄၉	၃၀၀,၆၇၉	၁၅,၁၄၇	၅၄,၆၁၃	၁၇,၉၂၂	၈၇,၈၅၄	၁၄,၇၆၂	၂,၄၆၄	၄၇၅	၂၂၀	၉၁,၅၁၇	၂,၄၇၉	၂,၁၀၅	၁၁,၁၂၁
၅၀- ၅၄	၂၆၄,၃၆၈	၁၂,၆၇၇	၄၁,၇၃၆	၁၇,၈၁၈	၇၅,၄၀၀	၁၁,၁၈၃	၁,၆၂၅	၄၀၆	၁၉၁	၈၃,၈၁၇	၆,၇၃၉	၂,၅၃၆	၁၀,၂၄၀
၅၅-၅၉	၂၈၈,၅၉၄	၁၀,၄၀၆	၂၉,၅၈၀	၁၅,၄၀၁	၅၇,၈၈၃	၇,၈၅၈	၁,၀၂၇	၃၁၉	၁၄၃	၆၉,၃၉၁	၁၄,၄၀၇	၂,၈၃၃	၉,၃၄၆
၆၀- ၆၄	၁၆၄,၅၀၅	၁,၁၀၇	၁၆,၅၀၀	၁၂,၁၁၄	၃၆,၂၃၉	၄,၄၁၈	၅၀၄	၁၅၅	၁၃၅	၄၇,၈၆၀	၃၅,၀၈၂	၂,၈၀၇	၇,၅၈၄
၆၅- ၆၉	၁၁၀,၄၆၆	၂၅၁	၇,၅၂၈	၇,၇၇၅	၁၉,၂၈၀	၂,၁၁၀	၂၀၅	၉၃	၁၀၇	၂၆,၁၈၁	၃၉,၀၄၄	၂,၅၁၈	၅,၃၇၄
၇၀- ၇၄	၇၂,၅၈၉	၁၀၄	၂,၄၅၄	၄,၄၁၅	၇,၆၈၂	၈၂၆	၅၈	၃၆	၁၀၆	၁၀,၉၁၆	၄၀,၃၃၃	၂,၁၀၄	၃,၅၅၅
၇၅ နှစ်နှင့်အထက်	၁၂၅,၂၈၇	၁၀၅	၁,၆၃၉	၅,၁၇၇	၆,၁၈၅	၇၁၂	၈၅	၅၃	၁၇၂	၉,၀၀၉	၈၉,၈၅၅	၅,၇၀၇	၆,၅၈၈
၁၅ နှစ်နှင့်အထက်	၃,၄၈၃,၅၂၇	၁၂၅,၄၀၈	၆၉၂,၃၁၆	၁၃၈,၇၆၉	၇၂၇,၉၃၆	၂၆၁,၈၀၄	၁၀၁,၀၇၅	၉,၈၉၈	၁၃၅,၅၈၃	၈၇၅,၀၄၄	၂၃၀,၄၈၃	၂၉,၃၅၅	၁၅၅,၈၅၆
၁၀ နှစ်နှင့်အထက်	၃,၉၇၇,၇၃၀	၁၂၅,၄၀၈	၇၂၀,၀၁၂	၁၃၈,၇၆၉	၇၃၄,၆၅၀	၂၇၈,၃၉၀	၁၁၂,၅၀၀	၁၃,၃၅၅	၅၀၇,၆၁၃	၉၀၁,၇၈၁	၂၃၀,၄၈၃	၃၁,၁၀၃	၁၈၃,၆၆၆
၁၀ နှစ်မှ ၁၇ နှစ်အထိ	၇၅၃,၆၄၀	-	၈၄,၄၁၇	၉၈၉	၂၂,၅၀၁	၄၇,၃၉၆	၂၉,၆၄၉	၅,၆၈၁	၄၆၀,၅၅၉	၅၅,၁၄၀	-	၂,၇၃၁	၄၄,၅၆၇
၁၅ နှစ်မှ ၆၄ နှစ်အထိ	၃,၁၇၅,၁၈၅	၁၂၄,၉၄၈	၆၈၀,၆၉၅	၁၂၁,၄၀၂	၆၉၄,၇၈၉	၂၅၈,၁၅၆	၁၀၀,၇၂၇	၉,၇၁၆	၁၃၅,၁၉၈	၈၂၈,၉၃၈	၆၁,၂၅၁	၁၉,၀၂၆	၁၄၀,၃၃၉

ဇယား ၄-၁-၇ (ခ) - ပဲခူးတိုင်းဒေသကြီးလူဦးရေကိုအသက်အုပ်စုနှင့်အလုပ်အကိုင်အမျိုးအစားအလိုက်ဖော်ပြသောဇယား (ကျား)

အသက်အုပ်စု	စုစုပေါင်း	လုပ်သားအင်အားစုတွင်ပါဝင်သူ						လုပ်သားအင်အားစုတွင်မပါဝင်သူ					
		အလုပ်ရှိသူ					အလုပ်လက်မဲ့	အလုပ်မရှာခဲ့ပါ	အချိန်ပြည့်ကျောင်းတက်သောကျောင်းသား	အိမ်မှုကိစ္စလုပ်	အငြိမ်းစား၊ သက်ကြီးရွယ်အို	ဖျားနာသူ၊ မသန်စွမ်းသူ	အခြား
		အစိုးရဝန်ထမ်း	အလုပ်သမား (ပုဂ္ဂလိက/အဖွဲ့အစည်း)	အလုပ်ရှင်	ကိုယ်တိုင်လုပ်	မိသားစုလုပ်ငန်းတွင်လုပ်ကိုင်သူ							
ပဲခူးတိုင်းဒေသကြီး													
ကျား	၁,၈၇၂,၀၀၂	၇၁,၀၉၇	၄၆၈,၅၇၆	၁၀၉,၈၂၇	၅၁၃,၄၃၉	၁၂၇,၄၅၈	၆၆,၈၁၉	၈,၃၆၀	၂၅၁,၀၉၃	၂၄,၆၃၀	၉၄,၆၃၁	၁၆,၁၈၁	၁၁၉,၈၉၁
၁၀- ၁၄	၂၅၀,၉၀၇	-	၁၄,၇၄၅	-	၃,၉၃၂	၉,၅၆၈	၇,၀၃၈	၂,၀၆၈	၁၈၈,၁၀၆	၆,၀၀၁	-	၉၂၄	၁၈,၅၂၅
၁၅- ၁၉	၂၀၈,၀၇၆	၁,၂၈၈	၅၆,၇၅၇	၁,၃၈၁	၁၉,၃၀၇	၃၂,၅၂၄	၁၈,၉၆၄	၂,၀၄၉	၅၃,၄၀၂	၅,၀၉၀	-	၈၆၆	၁၆,၄၄၈
၂၀- ၂၄	၁၈၁,၇၈၇	၉,၈၁၀	၆၃,၈၇၁	၃,၂၀၄	၃၅,၁၂၃	၂၉,၈၈၃	၁၅,၁၆၇	၁,၀၈၃	၇,၈၃၂	၃,၀၄၈	-	၇၇၅	၁၁,၉၉၁
၂၅- ၂၉	၁၇၈,၄၇၀	၁၀,၇၉၈	၆၄,၉၂၇	၆,၁၉၈	၅၂,၅၂၈	၁၉,၈၆၅	၉,၁၅၇	၆၅၄	၉၁၅	၂,၀၀၂	-	၇၈၀	၁၀,၆၄၆
၃၀- ၃၄	၁၇၂,၁၁၈	၉,၃၆၇	၅၉,၉၀၅	၉,၅၁၅	၆၂,၅၆၇	၁၂,၄၀၄	၅,၅၃၀	၅၃၅	၂၆၇	၁,၄၇၀	၁၆၉	၈၇၄	၉,၅၁၅
၃၅- ၃၉	၁၆၄,၈၀၈	၈,၁၃၅	၅၄,၁၇၇	၁၂,၅၅၉	၆၆,၄၂၀	၇,၇၆၁	၃,၇၄၂	၃၉၃	၁၅၃	၁,၁၅၀	၂၇၀	၉၂၅	၉,၁၂၃
၄၀- ၄၄	၁၅၁,၅၆၉	၈,၀၀၈	၄၅,၃၀၉	၁၄,၀၃၄	၆၅,၃၂၅	၄,၉၆၄	၂,၆၅၀	၃၇၇	၁၀၃	၉၇၇	၅၅၈	၁,၀၉၇	၈,၁၆၇
၄၅- ၄၉	၁၃၉,၆၅၅	၈,၃၂၉	၃၈,၀၇၇	၁၄,၅၁၄	၆၁,၅၆၀	၃,၅၅၁	၁,၉၁၆	၃၇၈	၅၇	၉၃၉	၁,၂၆၁	၁,၃၇၂	၇,၆၇၁
၅၀- ၅၄	၁၂၂,၄၁၈	၇,၅၅၁	၂၉,၅၃၈	၁၄,၂၂၅	၅၄,၀၂၂	၂,၅၉၈	၁,၂၃၇	၃၃၃	၅၆	၉၅၂	၃,၃၂၆	၁,၅၂၉	၇,၀၅၁
၅၅- ၅၉	၉၉,၉၇၃	၆,၅၄၄	၂၀,၉၄၁	၁၂,၀၂၄	၄၂,၀၆၆	၁,၉၁၄	၇၉၂	၂၅၉	၃၈	၉၃၄	၆,၅၃၃	၁,၆၄၆	၆,၂၈၂
၆၀- ၆၄	၇၃,၈၅၉	၉၁၉	၁၁,၉၀၀	၉,၃၅၁	၂၆,၅၁၁	၁,၂၁၆	၃၉၁	၁၁၇	၃၉	၈၀၆	၁၆,၀၉၃	၁,၄၉၇	၅,၀၁၉
၆၅- ၆၉	၄၈,၁၅၀	၂၀၁	၅,၄၄၅	၅,၈၁၅	၁၃,၉၉၈	၆၅၉	၁၅၁	၆၆	၄၀	၅၆၇	၁၆,၅၁၂	၁,၁၈၆	၃,၅၁၀
၇၀- ၇၄	၃၀,၅၇၄	၈၄	၁,၈၀၂	၃,၂၇၈	၅,၆၂၈	၂၈၈	၃၈	၂၂	၃၈	၂၇၈	၁၆,၀၅၇	၈၅၉	၂,၂၀၂
၇၅ နှစ်နှင့်အထက်	၄၉,၆၃၈	၆၃	၁,၁၈၂	၃,၇၂၉	၄,၄၂၂	၂၆၃	၄၆	၂၆	၄၇	၄၁၆	၃၃,၈၅၂	၁,၈၅၁	၃,၇၄၁
၁၅ နှစ်နှင့်အထက်	၁,၆၂၁,၀၉၅	၇၁,၀၉၇	၄၅၃,၈၃၁	၁၀၉,၈၂၇	၅၀၉,၅၀၇	၁၁၇,၈၉၀	၅၉,၇၈၁	၆,၂၉၂	၆၂,၉၈၇	၁၈,၆၂၉	၉၄,၆၃၁	၁၅,၅၅၇	၁၀၁,၃၆၆
၁၀ နှစ်နှင့်အထက်	၁,၈၇၂,၀၀၂	၇၁,၀၉၇	၄၆၈,၅၇၆	၁၀၉,၈၂၇	၅၁၃,၄၃၉	၁၂၇,၄၅၈	၆၆,၈၁၉	၈,၃၆၀	၂၅၁,၀၉၃	၂၄,၆၃၀	၉၄,၆၃၁	၁၆,၁၈၁	၁၁၉,၈၉၁
၁၀ နှစ်မှ ၁၇ နှစ်အထိ	၃၇၉,၃၁၅	-	၄၆,၀၁၅	၆၄၃	၁၃,၅၃၆	၂၇,၉၆၁	၁၈,၁၂၅	၃,၃၉၆	၂၂၉,၆၆၉	၉,၃၇၇	-	၁,၄၈၂	၂၉,၁၁၁
၁၅ နှစ်မှ ၆၄ နှစ်အထိ	၁,၄၉၂,၇၃၃	၇၀,၇၉၉	၄၄၅,၄၀၂	၉၇,၀၀၅	၄၈၅,၄၅၉	၁၁၆,၆၈၈	၅၉,၅၄၆	၆,၁၇၈	၆၂,၈၆၂	၁၅,၂၅၃	၂၈,၂၁၀	၁၁,၃၆၁	၉၁,၉၁၃

ဇယား ၄-၁-၇ (ဂ) - ပဲခူးတိုင်းဒေသကြီးလူဦးရေကိုအသက်အုပ်စုနှင့်အလုပ်အကိုင်အမျိုးအစားအလိုက်ဖော်ပြသောဇယား (မ)

အသက်အုပ်စု	စုစုပေါင်း	လုပ်သားအင်အားစုတွင်ပါဝင်သူ						လုပ်သားအင်အားစုတွင်မပါဝင်သူ					
		အလုပ်ရှိသူ					အလုပ်လက်မဲ့	အလုပ်မရှာခဲ့ပါ	အချိန်ပြည့်ကျောင်းတက်သောကျောင်းသား	အိမ်မှုကိစ္စလုပ်	အငြိမ်းစားသက်ကြီးရွယ်အို	ဖျားနာသူ၊ မသန်စွမ်းသူ	အခြား
		အစိုးရဝန်ထမ်း	အလုပ်သမား (ပုဂ္ဂလိက/အဖွဲ့အစည်း)	အလုပ်ရှင်	ကိုယ်တိုင်လုပ်	မိသားစုလုပ်ငန်းတွင်လုပ်ကိုင်သူ							
ပဲခူးတိုင်းဒေသကြီး													
မ	၂,၁၀၅,၇၂၈	၅၄,၃၁၁	၂၅၁,၄၃၆	၂၈,၉၄၂	၂၂၁,၂၁၁	၁၅၀,၉၃၂	၄၅,၆၈၁	၄,၉၉၅	၂၅၆,၅၂၀	၈၇၇,၁၅၁	၁၃၅,၈၅၂	၁၄,၉၂၂	၆၃,၇၇၅
၁၀- ၁၄	၂၄၃,၂၉၆	-	၁၂,၉၅၁	-	၂,၇၈၂	၇,၀၁၈	၄,၃၈၇	၁,၃၈၉	၁၈၃,၉၂၄	၂၀,၇၃၆	-	၈၂၄	၉,၂၈၅
၁၅- ၁၉	၂၁၇,၆၅၀	၄၄၀	၄၅,၂၈၁	၆၈၁	၁၂,၀၁၇	၂၂,၅၇၆	၁၂,၇၅၂	၁,၃၉၄	၆၂,၃၆၀	၄၉,၂၈၄	-	၆၇၅	၁၀,၁၉၀
၂၀- ၂၄	၂၀၂,၆၃၆	၅,၆၉၅	၄၂,၁၇၉	၁,၀၀၆	၁၈,၂၉၅	၂၄,၀၃၁	၁၄,၀၅၆	၈၈၇	၇,၈၄၅	၈၀,၄၀၇	-	၅၅၄	၇,၆၈၁
၂၅- ၂၉	၂၀၀,၁၇၉	၈,၇၁၂	၃၃,၉၅၇	၁,၅၆၀	၂၂,၈၃၀	၂၀,၅၀၉	၇,၀၀၃	၄၆၀	၈၂၃	၉၇,၆၆၆	-	၅၉၀	၆,၀၆၉
၃၀- ၃၄	၁၉၂,၀၈၈	၈,၆၂၀	၂၇,၇၉၀	၂,၁၁၁	၂၆,၅၈၄	၁၇,၀၀၂	၃,၅၀၆	၂၄၇	၃၇၇	၁၀၀,၂၈၆	၄၃၅	၅၆၂	၄,၅၆၈
၃၅- ၃၉	၁၈၄,၈၉၈	၇,၆၆၅	၂၄,၂၄၃	၂,၇၃၃	၂၈,၃၃၉	၁၅,၁၄၈	၁,၇၂၄	၁၆၇	၂၆၃	၉၉,၆၆၈	၄၅၂	၄၈၉	၄,၀၀၇
၄၀- ၄၄	၁၇၂,၇၆၀	၇,၀၇၃	၁၉,၈၇၀	၃,၁၆၅	၂၈,၀၇၈	၁၃,၂၆၈	၈၅၆	၁၁၅	၁၆၉	၉၅,၃၀၅	၆၆၀	၅၅၈	၃,၆၄၃
၄၅- ၄၉	၁၆၁,၀၂၄	၆,၈၁၈	၁၆,၅၃၆	၃,၄၀၈	၂၆,၂၆၄	၁၁,၂၁၁	၅၄၈	၉၇	၁၆၃	၉၀,၅၇၈	၁,၂၁၈	၇၃၃	၃,၄၅၀
၅၀- ၅၄	၁၄၁,၉၅၀	၅,၁၂၆	၁၂,၁၉၈	၃,၅၉၃	၂၁,၃၇၈	၈,၅၈၅	၃၈၈	၇၃	၁၃၅	၈၂,၈၆၅	၃,၄၁၃	၁,၀၀၇	၃,၁၈၉
၅၅-၅၉	၁၁၈,၆၂၁	၃,၈၆၂	၈,၆၃၉	၃,၃၇၇	၁၅,၈၁၇	၅,၉၄၄	၂၃၅	၆၀	၁၀၅	၆၈,၄၅၇	၇,၈၇၄	၁,၁၈၇	၃,၀၆၄
၆၀- ၆၄	၉၀,၆၄၆	၁၈၈	၄,၆၀၀	၂,၇၆၃	၉,၇၂၈	၃,၂၀၂	၁၁၃	၃၈	၉၆	၄၇,၀၅၄	၁၈,၉၈၉	၁,၃၁၀	၂,၅၆၅
၆၅- ၆၉	၆၂,၃၁၆	၅၀	၂,၀၈၃	၁,၉၆၀	၅,၂၈၂	၁,၄၅၁	၅၄	၂၇	၆၇	၂၅,၆၁၄	၂၂,၅၃၂	၁,၃၃၂	၁,၈၆၄
၇၀- ၇၄	၄၂,၀၁၅	၂၀	၆၅၂	၁,၁၃၇	၂,၀၅၄	၅၃၈	၂၀	၁၄	၆၈	၁၀,၆၃၈	၂၄,၂၇၆	၁,၂၄၅	၁,၃၅၃
၇၅ နှစ်နှင့်အထက်	၇၅,၆၄၉	၄၂	၄၅၇	၁,၄၄၈	၁,၇၆၃	၄၄၉	၃၉	၂၇	၁၂၅	၈,၅၉၃	၅၆,၀၀၃	၃,၈၅၆	၂,၈၄၇
၁၅ နှစ်နှင့်အထက်	၁,၈၆၂,၄၃၂	၅၄,၃၁၁	၂၃၈,၄၈၅	၂၈,၉၄၂	၂၁၈,၄၂၉	၁၄၃,၉၁၄	၄၁,၂၉၄	၃,၆၀၆	၇၂,၅၉၆	၈၅၆,၄၁၅	၁၃၅,၈၅၂	၁၄,၀၉၈	၅၄,၄၉၀
၁၀ နှစ်နှင့်အထက်	၂,၁၀၅,၇၂၈	၅၄,၃၁၁	၂၅၁,၄၃၆	၂၈,၉၄၂	၂၂၁,၂၁၁	၁၅၀,၉၃၂	၄၅,၆၈၁	၄,၉၉၅	၂၅၆,၅၂၀	၈၇၇,၁၅၁	၁၃၅,၈၅၂	၁၄,၉၂၂	၆၃,၇၇၅
၁၀ နှစ်မှ ၁၇ နှစ်အထိ	၃၇၄,၃၂၅	-	၃၈,၄၀၂	၃၄၆	၈,၉၆၅	၁၉,၄၃၅	၁၁,၅၂၄	၂,၂၈၅	၂၃၀,၈၉၀	၄၅,၇၆၃	-	၁,၂၅၉	၁၅,၄၅၆
၁၅ နှစ်မှ ၆၄ နှစ်အထိ	၁,၆၈၂,၄၅၂	၅၄,၁၉၉	၂၃၅,၂၉၃	၂၄,၃၉၇	၂၀၉,၃၃၀	၁၄၁,၄၇၆	၄၁,၁၈၁	၃,၅၃၈	၇၂,၃၃၆	၈၁၁,၅၇၀	၃၃,၀၄၁	၇,၆၆၅	၄၈,၄၂၆

ဇယား ၄-၁-၈ (က) - မကွေးတိုင်းဒေသကြီးလူဦးရေကိုအသက်အုပ်စုနှင့်အလုပ်အကိုင်အမျိုးအစားအလိုက်ဖော်ပြသောဇယား (စုစုပေါင်း)

အသက်အုပ်စု	စုစုပေါင်း	လုပ်သားအင်အားစုတွင်ပါဝင်သူ						လုပ်သားအင်အားစုတွင်မပါဝင်သူ						
		အလုပ်ရှိသူ					အလုပ်လက်မဲ့	အလုပ်မရှာခဲ့ပါ	အချိန်ပြည့် ကျောင်းတက် သော ကျောင်းသား	အိမ်မှုကိစ္စ လုပ်	အငြိမ်းစား၊ သက်ကြီး ရွယ်အို	ဖျားနာသူ၊ မသန်စွမ်းသူ	အခြား	
		အစိုးရ ဝန်ထမ်း	အလုပ်သမား (ပုဂ္ဂလိက/ အဖွဲ့အစည်း)	အလုပ်ရှင်	ကိုယ်တိုင်လုပ်	မိသားစု လုပ်ငန်းတွင် လုပ်ကိုင်သူ								
မကွေးတိုင်းဒေသကြီး														
စုစုပေါင်း	၃,၂၃၂,၁၅၀	၁၁၂,၇၀၃	၄၆၁,၂၄၅	၉၆,၅၉၇	၇၆၅,၈၆၀	၄၄၈,၀၈၉	၆၃,၇၈၃	၆,၈၇၉	၄၃၁,၀၃၁	၅၁၅,၉၈၄	၂၁၃,၉၁၂	၂၇,၀၃၈	၈၉,၀၂၉	
၁၀- ၁၄	၃၇၁,၇၅၄	-	၁၃,၈၅၆	-	၆,၃၁၅	၂၀,၅၆၅	၃,၂၆၇	၁,၀၁၄	၂၉၈,၈၄၀	၁၂,၂၃၃	-	၁,၂၁၃	၁၄,၄၅၁	
၁၅- ၁၉	၃၁၇,၈၆၅	၁,၅၄၆	၅၅,၃၀၁	၁,၇၆၀	၃၀,၈၃၆	၆၄,၄၆၃	၁၄,၂၀၀	၁,၃၈၈	၁၁၀,၃၈၀	၂၅,၄၁၃	-	၁,၁၃၉	၁၁,၄၃၉	
၂၀- ၂၄	၃၀၃,၇၃၀	၁၃,၀၉၅	၆၇,၈၉၅	၃,၆၈၈	၅၆,၂၃၀	၇၁,၇၅၁	၂၀,၅၀၈	၁,၂၄၉	၁၇,၆၃၆	၄၁,၇၂၇	-	၁,၀၃၁	၈,၉၂၀	
၂၅- ၂၉	၃၁၄,၇၁၂	၁၇,၇၆၉	၆၇,၉၆၂	၆,၄၀၉	၈၀,၆၆၇	၆၅,၂၃၆	၁၁,၉၁၆	၈၆၅	၁,၈၇၅	၅၂,၆၈၂	-	၁,၁၃၆	၈,၁၈၅	
၃၀- ၃၄	၃၀၉,၃၃၅	၁၇,၀၅၉	၆၂,၃၇၆	၉,၃၃၈	၉၅,၂၂၄	၅၃,၄၃၁	၆,၄၇၉	၅၉၆	၇၂၀	၅၅,၄၆၅	၄၁၂	၁,၂၁၃	၇,၀၂၂	
၃၅- ၃၉	၂၉၂,၂၁၁	၁၄,၆၁၉	၅၃,၆၅၉	၁၁,၅၇၉	၉၉,၉၂၈	၄၄,၂၄၄	၃,၃၄၁	၄၆၅	၃၈၂	၅၅,၅၄၀	၅၁၈	၁,၃၆၅	၆,၅၇၁	
၄၀- ၄၄	၂၆၉,၆၆၄	၁၃,၆၄၉	၄၄,၁၆၈	၁၂,၅၃၁	၉၇,၈၄၃	၃၆,၄၃၇	၁,၇၆၆	၃၉၅	၂၉၆	၅၄,၄၃၃	၈၆၃	၁,၅၀၄	၅,၇၃၉	
၄၅- ၄၉	၂၄၄,၈၅၇	၁၃,၇၁၈	၃၅,၁၇၈	၁၂,၄၀၅	၉၀,၁၇၇	၃၀,၀၂၂	၁,၀၂၉	၃၀၃	၁၈၈	၅၂,၈၅၈	၁,၇၈၈	၁,၇၂၁	၅,၄၇၀	
၅၀- ၅၄	၂၀၉,၄၆၉	၁၁,၃၃၈	၂၅,၀၆၈	၁၁,၃၄၉	၇၅,၉၄၆	၂၃,၁၇၀	၅၉၃	၂၅၉	၁၄၄	၄၉,၆၆၇	၅,၁၉၃	၂,၀၆၂	၄,၆၈၀	
၅၅- ၅၉	၁၇၄,၀၆၅	၈,၇၄၇	၁၇,၅၂၇	၉,၆၂၄	၅၇,၇၇၇	၁၆,၉၃၀	၃၄၁	၁၇၇	၁၂၈	၄၄,၄၁၀	၁၁,၉၃၉	၂,၃၂၈	၄,၁၃၇	
၆၀- ၆၄	၁၄၂,၈၉၈	၇၈၁	၁၀,၂၇၅	၇,၇၁၇	၃၉,၅၁၆	၁၀,၉၉၂	၁၄၅	၇၆	၁၁၇	၃၄,၁၀၁	၃၃,၀၀၃	၂,၅၆၃	၃,၆၁၂	
၆၅- ၆၉	၁၀၂,၈၈၆	၁၆၆	၄,၉၄၆	၅,၀၀၄	၂၀,၉၄၄	၆,၁၄၃	၆၇	၄၈	၉၁	၂၀,၉၀၈	၃၉,၂၁၈	၂,၄၀၈	၂,၉၄၃	
၇၀- ၇၄	၇၁,၁၈၆	၇၂	၁,၇၉၂	၂,၆၂၃	၈,၄၅၀	၂,၅၆၀	၄၇	၁၆	၉၇	၉,၃၇၇	၄၁,၇၈၀	၂,၂၃၀	၂,၁၄၂	
၇၅ နှစ်နှင့်အထက်	၁၀၇,၅၂၈	၁၄၄	၁,၂၄၂	၂,၅၇၀	၆,၀၀၇	၂,၁၄၅	၈၄	၂၈	၁၃၇	၇,၁၃၀	၇၉,၁၉၈	၅,၁၂၅	၃,၇၁၈	
၁၅ နှစ်နှင့်အထက်	၂,၈၆၀,၃၉၆	၁၁၂,၇၀၃	၄၄၇,၃၈၉	၉၆,၅၉၇	၇၅၉,၅၄၅	၄၂၇,၅၂၄	၆၀,၅၁၆	၅,၈၆၅	၃၃၂,၁၉၁	၅၀၃,၇၅၁	၂၁၃,၉၁၂	၂၅,၈၅၅	၇၄,၅၇၈	
၁၀ နှစ်နှင့်အထက်	၃,၂၃၂,၁၅၀	၁၁၂,၇၀၃	၄၆၁,၂၄၅	၉၆,၅၉၇	၇၆၅,၈၆၀	၄၄၈,၀၈၉	၆၃,၇၈၃	၆,၈၇၉	၄၃၁,၀၃၁	၅၁၅,၉၈၄	၂၁၃,၉၁၂	၂၇,၀၃၈	၈၉,၀၂၉	
၁၀ နှစ်မှ ၁၇ နှစ်အထိ	၅၆၄,၂၆၇	-	၄၃,၀၉၃	၈၅၀	၂၁,၅၈၁	၅၅,၉၈၉	၁၀,၄၉၁	၁,၈၁၆	၃၈၁,၄၄၂	၂၅,၄၁၂	-	၁,၉၀၇	၂၁,၆၈၆	
၁၅ နှစ်မှ ၆၄ နှစ်အထိ	၂,၅၇၈,၇၉၆	၁၁၂,၃၂၁	၄၁၉,၄၀၉	၈၆,၄၀၀	၇၂၄,၁၄၄	၄၁၆,၆၇၆	၆၀,၃၁၈	၅,၇၇၃	၁၃၁,၈၆၆	၄၆၆,၃၃၆	၅၃,၇၁၆	၁၆,၀၆၂	၆၅,၇၇၅	

ဇယား-၄-၁-၈ (ခ) - မကွေးတိုင်းဒေသကြီးလူဦးရေကိုအသက်အုပ်စုနှင့်အလုပ်အကိုင်အမျိုးအစားအလိုက်ဖော်ပြသောဇယား (ကျား)

အသက်အုပ်စု	စုစုပေါင်း	လုပ်သားအင်အားစုတွင်ပါဝင်သူ						လုပ်သားအင်အားစုတွင်မပါဝင်သူ					
		အလုပ်ရှိသူ					အလုပ်လက်မဲ့	အချိန်ပြည့်ကျောင်းတက်သောကျောင်းသား					အခြား
		အစိုးရဝန်ထမ်း	အလုပ်သမား (ပုဂ္ဂလိက/အဖွဲ့အစည်း)	အလုပ်ရှင်	ကိုယ်တိုင်လုပ်	မိသားစုလုပ်ငန်းတွင်လုပ်ကိုင်သူ	အလုပ်ရှာဆဲ	အလုပ်မရှာခဲ့ပါ	အိမ်မှကိစ္စလုပ်	အငြိမ်းစား၊ သက်ကြီးရွယ်အို	ဖျားနာသူ၊ မသန်စွမ်းသူ	အခြား	
ကျား	၁,၄၆၉,၅၇၃	၆၁,၉၆၁	၂၇၂,၂၅၅	၆၇,၅၃၄	၄၈၇,၆၀၅	၁၅၅,၆၃၂	၃၃,၀၁၃	၄,၁၅၄	၂၁၁,၇၃၀	၁၇,၈၉၄	၈၆,၈၈၂	၁၃,၃၃၂	၅၇,၅၈၁
၁၀- ၁၄	၁၈၅,၉၂၁	-	၆,၇၀၂	-	၃,၃၄၃	၉,၇၈၈	၁,၉၁၅	၆၂၂	၁၄၉,၂၇၀	၃,၄၉၄	-	၆၆၅	၁၀,၁၂၂
၁၅- ၁၉	၁၅၀,၈၉၀	၁,၁၆၃	၂၉,၆၅၂	၉၉၀	၁၆,၉၃၇	၃၀,၄၈၃	၇,၉၅၉	၈၂၉	၅၁,၈၃၇	၃,၃၃၄	-	၆၂၆	၇,၀၈၀
၂၀- ၂၄	၁၃၇,၁၂၇	၇,၄၈၁	၃၈,၂၅၆	၂,၁၉၆	၃၁,၈၅၅	၃၀,၇၈၉	၉,၂၆၆	၆၃၅	၈,၆၂၀	၂,၂၈၄	-	၅၆၇	၅,၁၇၈
၂၅- ၂၉	၁၄၁,၉၀၈	၈,၇၂၃	၄၀,၆၀၉	၄,၂၂၇	၄၈,၈၇၈	၂၄,၈၁၄	၅,၉၁၄	၄၅၆	၁,၀၈၇	၁,၅၉၁	-	၆၁၉	၄,၉၉၀
၃၀- ၃၄	၁၄၀,၆၆၀	၈,၁၄၇	၃၈,၆၁၉	၆,၄၅၉	၅၉,၂၅၄	၁၇,၅၅၆	၃,၃၈၆	၃၆၃	၃၅၄	၁,၁၇၇	၁၁၉	၇၁၇	၄,၅၀၉
၃၅- ၃၉	၁၃၁,၇၈၉	၆,၉၅၃	၃၂,၉၉၄	၈,၁၀၈	၆၂,၆၅၀	၁၂,၂၈၂	၁,၉၀၂	၂၉၉	၁၆၀	၉၆၁	၁၉၆	၈၃၆	၄,၄၄၈
၄၀- ၄၄	၁၂၁,၅၄၂	၇,၂၈၈	၂၆,၈၈၅	၈,၇၉၄	၆၂,၂၈၉	၈,၆၉၄	၁,၀၈၉	၂၇၈	၁၁၇	၈၀၃	၄၄၃	၉၃၉	၃,၉၂၃
၄၅- ၄၉	၁၁၁,၁၅၇	၈,၂၂၅	၂၁,၃၄၆	၈,၈၄၀	၅၈,၇၂၄	၆,၅၇၃	၇၂၀	၂၂၈	၅၃	၇၁၆	၉၂၇	၁,၀၄၀	၃,၇၆၅
၅၀- ၅၄	၉၄,၅၂၂	၇,၂၆၂	၁၅,၃၀၂	၈,၂၅၈	၅၀,၆၆၄	၅,၀၃၂	၄၃၀	၂၀၂	၃၆	၆၇၅	၂,၄၁၀	၁,၁၈၄	၃,၀၆၇
၅၅-၅၉	၇၇,၆၂၀	၅,၇၉၄	၁၀,၅၉၄	၇,၀၁၇	၃၉,၈၂၉	၃,၉၀၉	၂၄၂	၁၃၀	၃၃	၇၅၆	၅,၃၃၉	၁,၂၉၄	၂,၆၈၃
၆၀- ၆၄	၆၃,၄၇၆	၆,၄၅၅	၆,၄၄၄	၅,၆၂၆	၂၈,၁၃၀	၂,၇၇၁	၉၄	၅၂	၃၆	၇၄၈	၁၅,၃၀၇	၁,၂၈၆	၂,၃၃၇
၆၅- ၆၉	၄၄,၁၇၉	၁၄၁	၃,၀၃၇	၃,၆၁၇	၁၅,၀၉၈	၁,၆၂၇	၃၇	၃၃	၃၃	၅၇၇	၁၆,၉၈၀	၁,၀၉၉	၁,၉၀၀
၇၀- ၇၄	၂၈,၈၈၉	၅၉	၁,၀၇၂	၁,၇၇၈	၅,၉၆၉	၇၁၄	၂၂	၁၁	၄၁	၃၆၃	၁၆,၆၄၃	၈၆၃	၁,၃၅၄
၇၅ နှစ်နှင့်အထက်	၃၉,၈၉၃	၈၀	၇၄၃	၁,၆၂၄	၃,၉၈၅	၆၀၀	၃၇	၁၆	၅၃	၄၁၅	၂၈,၅၁၈	၁,၅၉၇	၂,၂၂၅
၁၅ နှစ်နှင့်အထက်	၁,၂၈၃,၆၅၂	၆၁,၉၆၁	၂၆၅,၅၅၃	၆၇,၅၃၄	၄၈၄,၂၆၂	၁၄၅,၈၄၄	၃၁,၀၉၈	၃,၅၃၂	၆၂,၄၆၀	၁၄,၄၀၀	၈၆,၈၈၂	၁၂,၆၆၇	၄၇,၄၅၉
၁၀ နှစ်နှင့်အထက်	၁,၄၆၉,၅၇၃	၆၁,၉၆၁	၂၇၂,၂၅၅	၆၇,၅၃၄	၄၈၇,၆၀၅	၁၅၅,၆၃၂	၃၃,၀၁၃	၄,၁၅၄	၂၁၁,၇၃၀	၁၇,၈၉၄	၈၆,၈၈၂	၁၃,၃၃၂	၅၇,၅၈၁
၁၀ နှစ်မှ ၁၇ နှစ်အထိ	၂၇၈,၃၆၆	-	၂၁,၉၈၆	၄၇၇	၁၁,၇၀၀	၂၆,၉၁၈	၆,၁၄၄	၁,၁၁၇	၁၈၈,၆၁၉	၅,၆၁၈	-	၁,၀၅၃	၁၄,၇၃၄
၁၅ နှစ်မှ ၆၄ နှစ်အထိ	၁,၁၇၀,၆၉၁	၆၁,၆၈၁	၂၆၀,၇၀၁	၆၀,၅၁၅	၄၅၉,၂၁၀	၁၄၂,၉၀၃	၃၁,၀၀၂	၃,၄၇၂	၆၂,၃၃၃	၁၃,၀၄၅	၂၄,၇၄၁	၉,၁၀၈	၄၁,၉၈၀

ဇယား ၄-၁-၈ (ဂ) - မကွေးတိုင်းဒေသကြီးလူဦးရေကိုအသက်အုပ်စုနှင့်အလုပ်အကိုင်အမျိုးအစားအလိုက်ဖော်ပြသောဇယား (မ)

အသက်အုပ်စု	စုစုပေါင်း	လုပ်သားအင်အားစုတွင်ပါဝင်သူ						လုပ်သားအင်အားစုတွင်မပါဝင်သူ						
		အလုပ်ရှိသူ					အလုပ်လက်မဲ့	အလုပ်မရှာခဲ့ပါ	အချိန်ပြည့်ကျောင်းတက်သောကျောင်းသား	အိမ်မှုကိစ္စလုပ်	အငြိမ်းစား၊ သက်ကြီးရွယ်အို	ဖျားနာသူ၊ မသန်စွမ်းသူ	အခြား	
		အစိုးရဝန်ထမ်း	အလုပ်သမား (ပုဂ္ဂလိက/အဖွဲ့အစည်း)	အလုပ်ရှင်	ကိုယ်တိုင်လုပ်	မိသားစုလုပ်ငန်းတွင်လုပ်ကိုင်သူ	အလုပ်ရှာဆဲ							
မကွေးတိုင်းဒေသကြီး														
မ	၁,၇၆၂,၅၇၇	၅၀,၇၄၂	၁၈၈,၉၉၀	၂၉,၀၆၃	၂၇၈,၂၅၅	၂၉၂,၄၅၇	၃၀,၇၇၀	၂,၇၂၅	၂၁၉,၃၀၁	၄၉၈,၀၉၀	၁၂၇,၀၃၀	၁၃,၇၀၆	၃၁,၄၄၈	
၁၀- ၁၄	၁၈၅,၈၃၃	-	၇,၁၅၄	-	၂,၉၇၂	၁၀,၇၇၇	၁,၃၅၂	၃၉၂	၁၄၉,၅၇၀	၈,၇၃၉	-	၅၄၈	၄,၃၂၉	
၁၅- ၁၉	၁၆၆,၉၇၅	၃၈၃	၅,၆၄၉	၇၇၀	၁၃,၈၉၉	၃၃,၉၈၀	၆,၂၄၁	၅၅၉	၅၈,၅၄၃	၂၂,၀၇၉	-	၅၁၃	၄,၃၅၉	
၂၀- ၂၄	၁၆၆,၆၀၃	၅,၆၁၄	၂၉,၆၃၉	၁,၄၉၂	၂၄,၃၇၅	၄၀,၉၆၂	၁၁,၂၄၂	၆၁၄	၉,၀၁၆	၃၉,၄၄၃	-	၄၆၄	၃,၇၄၂	
၂၅- ၂၉	၁၇၂,၇၉၄	၉,၀၄၆	၂၇,၃၅၃	၂,၁၈၂	၃၁,၇၈၉	၄၀,၄၂၂	၆,၀၀၂	၄၀၉	၇၈၈	၅၁,၀၉၁	-	၅၁၇	၃,၁၉၅	
၃၀- ၃၄	၁၆၈,၆၇၅	၈,၉၁၂	၂၃,၇၅၇	၂,၈၇၉	၃၅,၉၇၀	၃၅,၈၇၅	၃,၀၉၃	၂၃၃	၃၆၆	၅၄,၂၈၈	၂၉၃	၄၉၆	၂,၅၁၃	
၃၅- ၃၉	၁၆၀,၄၂၂	၇,၆၆၆	၂၀,၆၆၅	၃,၄၇၁	၃၃,၂၇၈	၃၁,၉၆၂	၁,၄၃၉	၁၆၆	၂၂၂	၅၄,၅၇၉	၃၂၂	၅၂၉	၂,၁၂၃	
၄၀- ၄၄	၁၄၈,၁၂၂	၆,၃၆၁	၁၇,၂၈၃	၃,၇၃၇	၃၅,၅၅၄	၂၇,၇၄၃	၆၇၇	၁၁၇	၁၇၉	၅၃,၆၇၀	၄၂၀	၅၆၅	၁,၈၁၆	
၄၅- ၄၉	၁၃၃,၇၀၀	၅,၄၉၃	၁၃,၈၃၂	၃,၅၆၅	၃၁,၄၅၃	၂၃,၄၄၉	၃၀၉	၇၅	၁၃၅	၅၂,၁၄၂	၈၆၁	၆၈၁	၁,၇၀၅	
၅၀- ၅၄	၁၁၄,၉၄၇	၄,၀၇၆	၉,၇၆၆	၃,၀၉၁	၂၅,၂၈၂	၁၈,၁၃၈	၁၆၃	၅၇	၁၀၈	၄၈,၉၉၂	၂,၇၈၃	၈၇၈	၁,၆၁၃	
၅၅-၅၉	၉၆,၄၄၅	၂,၉၅၃	၆,၉၃၃	၂,၆၀၇	၁၇,၉၄၈	၁၃,၀၂၁	၉၉	၄၇	၉၅	၄၃,၆၅၄	၆,၆၀၀	၁,၀၃၄	၁,၄၅၄	
၆၀- ၆၄	၇၉,၄၂၂	၁၃၆	၃,၈၃၁	၂,၀၉၁	၁၁,၃၈၆	၈,၂၂၁	၅၁	၂၄	၈၁	၃၃,၃၅၃	၁၇,၆၆၆	၁,၂၇၇	၁,၂၇၅	
၆၅- ၆၉	၅၈,၇၀၇	၅၅	၁,၉၀၉	၁,၃၈၇	၅,၈၄၆	၄,၅၁၆	၃၀	၁၅	၅၈	၂၀,၃၃၁	၂၂,၂၃၈	၁,၃၀၉	၁,၀၄၃	
၇၀- ၇၄	၄၂,၂၉၇	၁၃	၇၂၀	၈၄၅	၂,၄၈၁	၁,၈၄၆	၅၅	၅	၅၆	၉,၀၁၄	၂၅,၁၃၇	၁,၃၆၇	၇၈၈	
၇၅ နှစ်နှင့်အထက်	၆၇,၆၃၅	၆၄	၄၉၉	၉၄၆	၂,၀၂၂	၁,၅၄၅	၄၇	၁၂	၈၄	၆,၇၁၅	၅၀,၆၈၀	၃,၅၂၈	၁,၄၉၃	
၁၅ နှစ်နှင့်အထက်	၁,၅၇၆,၇၄၄	၅၀,၇၄၂	၁၈၁,၈၃၆	၂၉,၀၆၃	၂၇၅,၂၈၃	၂၈၁,၆၈၀	၂၉,၄၁၈	၂,၃၃၃	၆၉,၇၃၁	၄၈၉,၃၅၁	၁၂၇,၀၃၀	၁၃,၁၅၈	၂၇,၁၁၉	
၁၀ နှစ်နှင့်အထက်	၁,၇၆၂,၅၇၇	၅၀,၇၄၂	၁၈၈,၉၉၀	၂၉,၀၆၃	၂၇၈,၂၅၅	၂၉၂,၄၅၇	၃၀,၇၇၀	၂,၇၂၅	၂၁၉,၃၀၁	၄၉၈,၀၉၀	၁၂၇,၀၃၀	၁၃,၇၀၆	၃၁,၄၄၈	
၁၀ နှစ်မှ ၁၇ နှစ်အထိ	၂၈၅,၉၀၁	-	၂၁,၁၀၇	၃၇၃	၉,၈၈၁	၂၉,၀၇၁	၄,၃၄၇	၆၉၉	၁၉၂,၈၂၃	၁၉,၇၉၄	-	၈၅၄	၆,၉၅၂	
၁၅ နှစ်မှ ၆၄ နှစ်အထိ	၁,၄၈၈,၁၀၅	၅၀,၆၄၀	၁၇၈,၇၀၈	၂၅,၈၈၅	၂၆၄,၉၃၄	၂၇၃,၇၇၃	၂၉,၃၁၆	၂,၃၀၁	၆၉,၅၃၃	၄၅၃,၂၉၁	၂၈,၉၇၅	၆,၉၅၄	၂၃,၇၉၅	

ဇယား ၄-၁-၉ (က) - မန္တလေးတိုင်းဒေသကြီးလူဦးရေကိုအသက်အုပ်စုနှင့်အလုပ်အကိုင်အမျိုးအစားအလိုက်ဖော်ပြသောဇယား (စုစုပေါင်း)

အသက်အုပ်စု	စုစုပေါင်း	လုပ်သားအင်အားစုတွင်ပါဝင်သူ						လုပ်သားအင်အားစုတွင်မပါဝင်သူ					
		အလုပ်ရှိသူ					အလုပ်လက်မဲ့	အလုပ်မရှာခဲ့ပါ					
		အစိုးရဝန်ထမ်း	အလုပ်သမား (ပုဂ္ဂလိက/အဖွဲ့အစည်း)	အလုပ်ရှင်	ကိုယ်တိုင်လုပ်	မိသားစုလုပ်ငန်းတွင်လုပ်ကိုင်သူ		အလုပ်ရှာဆဲ	အချိန်ပြည့်ကျောင်းတက်သောကျောင်းသား	အိမ်မှုကိစ္စလုပ်	အငြိမ်းစား၊ သက်ကြီးရွယ်အို	ဖျားနာသူ၊ မသန်စွမ်းသူ	အခြား
မန္တလေးတိုင်းဒေသကြီး													
စုစုပေါင်း	၅,၁၄၆,၄၄၀	၁၇၂,၇၅၂	၁,၁၀၃,၅၅၇	၁၀၈,၄၀၄	၁,၀၉၃,၀၂၁	၄၁၄,၉၁၈	၉၇,၀၀၀	၁၆,၁၈၅	၆၈၅,၅၃၂	၉၃၄,၆၉၈	၃၁၅,၀၆၇	၃၃,၅၇၇	၁၇၁,၇၅၉
၁၀- ၁၄	၅၇၉,၉၃၃	-	၃၆,၃၃၈	-	၈,၈၆၆	၁၆,၈၇၆	၇,၃၂၉	၂,၆၅၁	၄၅၂,၆၇၉	၂၂,၀၉၈	-	၁,၈၀၉	၃၁,၂၈၇
၁၅- ၁၉	၅၇၈,၃၄၇	၄,၄၆၀	၁၆၉,၈၈၂	၂,၄၁၀	၄၆,၇၅၁	၆၀,၇၄၃	၂၃,၉၄၅	၃,၄၇၂	၁၈၈,၀၉၇	၅၂,၁၈၃	-	၁,၆၅၆	၂၄,၇၄၈
၂၀- ၂၄	၅၆၂,၈၅၀	၂၀,၁၂၂	၂၀၅,၃၈၈	၅,၂၁၁	၈၅,၅၅၈	၆၉,၄၀၆	၃၀,၃၇၁	၃,၀၃၈	၃၆,၈၃၄	၈၅,၂၅၄	-	၁,၅၄၇	၂၀,၁၂၁
၂၅- ၂၉	၅၃၂,၈၁၈	၂၈,၀၇၁	၁၇၆,၂၂၃	၈,၆၆၁	၁၁၉,၂၃၃	၅၈,၁၅၇	၁၅,၉၇၀	၁,၈၁၈	၄,၀၅၉	၁၀၂,၂၃၆	-	၁,၄၈၇	၁၆,၉၀၃
၃၀- ၃၄	၄၉၄,၂၈၇	၂၅,၄၂၉	၁၄၀,၉၂၀	၁၁,၇၅၆	၁၃၅,၆၉၁	၄၉,၀၉၈	၈,၁၇၉	၁,၂၂၂	၁,၂၆၁	၁၀၅,၃၈၉	၉၂၄	၁,၆၇၁	၁၂,၇၄၇
၃၅- ၃၉	၄၅၇,၄၇၃	၂၁,၅၁၁	၁၁၃,၇၄၃	၁၃,၈၁၀	၁၄၃,၂၉၇	၄၁,၀၅၅	၄,၇၀၅	၉၈၁	၆၅၁	၁၀၃,၅၈၆	၁,၁၀၆	၁,၈၆၈	၁၁,၁၆၀
၄၀- ၄၄	၄၁၈,၉၉၁	၂၀,၆၅၇	၈၈,၃၈၀	၁၄,၇၄၇	၁၄၁,၇၈၇	၃၄,၄၆၀	၂,၇၂၅	၈၆၂	၄၃၀	၁၀၀,၇၇၄	၂,၀၂၀	၂,၁၇၃	၉,၉၇၆
၄၅- ၄၉	၃၈၀,၂၈၇	၂၀,၀၁၀	၆၈,၃၂၇	၁၄,၅၆၈	၁၃၁,၃၉၀	၂၉,၁၉၈	၁,၈၂၀	၇၂၆	၃၅၀	၉၇,၇၃၃	၄,၂၈၁	၂,၄၄၅	၉,၄၃၉
၅၀- ၅၄	၃၀၉,၁၃၈	၁၆,၁၉၅	၄၅,၉၀၀	၁၂,၁၂၂	၁၀၄,၂၃၁	၂၁,၂၇၈	၁,၀၁၄	၅၈၈	၂၅၃	၈၅,၃၃၅	၁၁,၅၄၈	၂,၆၀၅	၈,၀၆၉
၅၅-၅၉	၂၅၁,၉၅၇	၁၃,၀၈၇	၂၉,၆၃၄	၉,၆၄၄	၇၇,၉၃၃	၁၅,၀၆၂	၅၀၄	၃၈၈	၂၄၃	၇၂,၃၂၆	၂၃,၂၄၅	၂,၈၂၇	၇,၀၆၄
၆၀- ၆၄	၂၀၀,၂၃၇	၂,၂၇၈	၁၆,၃၉၄	၇,၁၂၁	၅၀,၉၄၃	၉,၈၀၆	၂၃၀	၂၀၄	၁၈၆	၅၂,၂၅၀	၅,၈၈၃	၂,၈၆၈	၆,၀၇၄
၆၅- ၆၉	၁၄၄,၁၁၄	၄၉၂	၇,၆၈၉	၄,၁၈၃	၂၈,၁၈၄	၅,၄၈၁	၁၀၄	၁၁၂	၁၅၆	၃၁,၃၃၉	၅,၆၁၂	၂,၇၁၃	၅,၀၄၉
၇၀- ၇၄	၉၂,၁၀၀	၁၇၆	၂,၆၃၃	၂,၀၃၃	၁၀,၇၈၂	၂,၃၁၉	၃၂	၃၄	၁၃၂	၁၃,၁၇၃	၅,၁၈၆	၂,၂၆၄	၃,၃၃၆
၇၅ နှစ်နှင့်အထက်	၁၄၃,၉၀၈	၂၆၄	၂,၀၇၆	၂,၁၃၈	၈,၃၇၅	၁,၉၇၉	၇၂	၈၉	၂၀၁	၁၁,၀၂၂	၁၀၆,၂၆၂	၅,၆၄၄	၅,၇၈၆
၁၅ နှစ်နှင့်အထက်	၄,၅၆၆,၅၀၇	၁၇၂,၇၅၂	၁,၀၆၇,၁၈၉	၁၀၈,၄၀၄	၁,၀၈၃,၁၅၅	၃၉၈,၀၄၂	၈၉,၆၇၁	၁၃,၅၃၄	၆၈၅,၅၃၂	၉၃၄,၆၉၈	၃၁၅,၀၆၇	၃၃,၅၇၇	၁၇၁,၇၅၉
၁၀ နှစ်နှင့်အထက်	၅,၁၄၆,၄၄၀	၁၇၂,၇၅၂	၁,၁၀၃,၅၅၇	၁၀၈,၄၀၄	၁,၀၉၃,၀၂၁	၄၁၄,၉၁၈	၉၇,၀၀၀	၁၆,၁၈၅	၆၈၅,၅၃၂	၉၃၄,၆၉၈	၃၁၅,၀၆၇	၃၃,၅၇၇	၁၇၁,၇၅၉
၁၀ နှစ်မှ ၁၇ နှစ်အထိ	၉၁၆,၀၉၅	-	၁၂၃,၂၄၀	၁,၁၁၃	၃၁,၄၆၇	၄၉,၄၈၄	၂၀,၁၈၈	၄,၆၆၅	၅၈၇,၇၃၈	၄၈,၃၀၉	-	၂,၈၀၄	၄၇,၀၈၇
၁၅ နှစ်မှ ၆၄ နှစ်အထိ	၄,၁၈၆,၃၈၅	၁၇၁,၈၂၀	၁,၀၅၄,၇၉၁	၁၀၇,၂၉၁	၁,၀၃၆,၈၁၄	၃၆၅,၂၆၃	၈၉,၄၆၃	၁၃,၅၉၉	၆၈၅,၀၆၄	၈၅၇,၀၆၆	၉၅,၀၀၇	၂၁,၁၄၇	၁၂၆,၃၀၁

ဇယား ၄-၁-၉ (ခ) - မန္တလေးတိုင်းဒေသကြီးလူဦးရေကိုအသက်အုပ်စုနှင့်အလုပ်အကိုင်အမျိုးအစားအလိုက်ဖော်ပြသောဇယား (ကျား)

အသက်အုပ်စု	စုစုပေါင်း	လုပ်သားအင်အားစုတွင်ပါဝင်သူ						လုပ်သားအင်အားစုတွင်မပါဝင်သူ					
		အလုပ်ရှိသူ					အလုပ်လက်မဲ့						
		အစိုးရ ဝန်ထမ်း	အလုပ်သမား (ပုဂ္ဂလိက/ အဖွဲ့အစည်း)	အလုပ်ရှင်	ကိုယ်တိုင် လုပ်	မိသားစု လုပ်ငန်းတွင် လုပ်ကိုင်သူ	အလုပ်ရှာဆဲ	အလုပ် မရှာခဲ့ပါ	အချိန်ပြည့် ကျောင်းတက် သော ကျောင်းသား	အိမ်မှုကိစ္စ လုပ်	အငြိမ်းစား၊ သက်ကြီး ရွယ်အို	ဖျားနာသူ၊ မသန်စွမ်းသူ	အခြား
ကျား	၂,၄၁၂,၅၃၈	၉၆,၃၀၆	၆၈၅,၅၁၁	၇၆,၃၉၁	၆၈၉,၉၉၇	၁၆၀,၃၅၂	၅၆,၅၄၆	၁၀,၁၇၁	၃၃၈,၀၅၅	၃၄,၆၄၄	၁၃၀,၉၇၃	၁၇,၅၈၇	၁၁၆,၀၀၅
၁၀- ၁၄	၂၉၇,၃၇၆	-	၁၉,၇၈၄	-	၄,၂၇၃	၇,၉၄၈	၄,၆၁၀	၁,၆၆၈	၂၂၈,၇၅၈	၆,၃၇၂	-	၉၇၂	၂၂,၉၉၁
၁၅- ၁၉	၂၈၈,၆၄၂	၃,၈၁၃	၉၇,၈၀၄	၁,၃၉၄	၂၄,၃၀၁	၃၁,၅၆၁	၁၄,၇၆၆	၂,၁၆၀	၈၈,၀၉၃	၆,၉၉၅	-	၉၁၆	၁၆,၈၃၉
၂၀- ၂၄	၂၇၀,၄၆၉	၁၂,၇၆၇	၁၁၉,၀၆၀	၃,၂၇၈	၄၈,၁၇၂	၃၃,၄၆၈	၁၅,၃၉၆	၁,၇၁၁	၁၇,၇၉၅	၅,၁၀၁	-	၉၀၂	၁၂,၈၁၉
၂၅- ၂၉	၂၅၂,၆၇၃	၁၅,၀၉၆	၁၀၇,၇၇၇	၅,၈၄၅	၇၃,၀၀၅	၂၃,၃၆၉	၈,၉၈၃	၁,၀၂၇	၂,၁၂၄	၃,၄၀၇	-	၈၈၀	၁၁,၁၆၀
၃၀- ၃၄	၂၃၃,၁၀၃	၁၂,၁၉၁	၉၁,၂၁၉	၈,၃၁၉	၈၄,၅၇၉	၁၈,၂၀၇	၄,၉၇၁	၇၆၃	၅၄၀	၂,၄၄၈	၂၇၁	၁,၀၆၈	၈,၅၂၇
၃၅- ၃၉	၂၁၃,၁၀၁	၁၀,၂၆၄	၇၄,၈၀၂	၉,၈၈၅	၈၉,၆၃၉	၁၃,၂၉၃	၃,၀၆၅	၆၇၃	၂၅၃	၁,၈၆၈	၄၄၅	၁,၂၄၀	၇,၆၇၄
၄၀- ၄၄	၁၉၃,၄၁၃	၁၀,၆၃၃	၅၈,၇၇၇	၁၀,၅၀၆	၈၉,၈၇၇	၁၀,၀၃၇	၁,၉၅၄	၆၁၅	၁၂၃	၁,၆၂၅	၁,၀၀၈	၁,၄၈၆	၆,၇၇၂
၄၅- ၄၉	၁၇၃,၃၁၀	၁၀,၈၄၁	၄၅,၆၂၉	၁၀,၅၀၇	၈၄,၅၅၄	၈,၀၃၈	၁,၃၅၀	၅၄၂	၇၁	၁,၄၆၆	၂,၂၂၁	၁,၆၁၃	၆,၄၇၈
၅၀- ၅၄	၁၃၉,၀၃၂	၉,၆၃၃	၃၁,၀၇၃	၈,၇၅၈	၆၈,၇၅၂	၅,၃၃၅	၇၈၁	၄၃၉	၅၈	၁,၃၈၀	၅,၇၈၁	၁,၆၃၆	၅,၄၀၆
၅၅-၅၉	၁၁၁,၆၇၃	၈,၃၉၉	၂၀,၁၅၂	၆,၉၄၀	၅၃,၂၃၂	၃,၇၃၇	၃၈၄	၂၈၀	၅၈	၁,၂၄၆	၁၀,၉၁၈	၁,၆၂၄	၄,၇၀၃
၆၀- ၆၄	၈၈,၁၀၉	၁,၉၆၃	၁၁,၁၈၃	၅,၂၁၈	၃၆,၁၉၈	၂,၆၁၉	၁၇၁	၁၃၆	၄၃	၁,၀၄၁	၂၄,၀၈၄	၁,၄၂၉	၄,၀၂၄
၆၅- ၆၉	၆၁,၄၀၉	၃၉၂	၅,၂၄၉	၂,၉၈၂	၂၀,၁၈၂	၁,၅၀၃	၆၃	၈၃	၃၇	၇၇၆	၂၅,၆၃၂	၁,၂၄၇	၃,၂၆၃
၇၀- ၇၄	၃၇,၄၉၂	၁၃၆	၁,၇၀၀	၁,၃၉၀	၇,၆၃၅	၆၅၈	၁၄	၂၅	၃၉	၄၂၇	၂၂,၅၇၅	၈၅၁	၂,၀၄၂
၇၅ နှစ်နှင့်အထက်	၅၂,၇၃၆	၁၇၈	၁,၃၀၂	၁,၃၆၉	၅,၅၉၈	၅၇၉	၃၈	၄၉	၆၃	၄၉၂	၃၈,၀၃၈	၁,၇၂၃	၃,၃၀၇
၁၅ နှစ်နှင့်အထက်	၂,၁၁၅,၁၆၂	၉၆,၃၀၆	၆၆၅,၇၂၇	၇၆,၃၉၁	၆၈၅,၇၂၄	၁၅၂,၄၀၄	၅၁,၉၃၆	၈,၅၀၃	၁၀၉,၂၉၇	၂၈,၂၇၂	၁၃၀,၉၇၃	၁၆,၆၁၅	၉၃,၀၁၄
၁၀ နှစ်နှင့်အထက်	၂,၄၁၂,၅၃၈	၉၆,၃၀၆	၆၈၅,၅၁၁	၇၆,၃၉၁	၆၈၉,၉၉၇	၁၆၀,၃၅၂	၅၆,၅၄၆	၁၀,၁၇၁	၃၃၈,၀၅၅	၃၄,၆၄၄	၁၃၀,၉၇၃	၁၇,၅၈၇	၁၁၆,၀၀၅
၁၀ နှစ်မှ ၁၇ နှစ်အထိ	၄၆၅,၈၅၇	-	၆၉,၃၉၅	၆၂၀	၁၅,၇၈၆	၂၅,၀၀၁	၁၂,၇၃၃	၂,၉၃၁	၂၉၃,၁၁၁	၁၀,၆၇၄	-	၁,၅၂၃	၃၄,၀၇၃
၁၅ နှစ်မှ ၆၄ နှစ်အထိ	၁,၉၄၆,၅၂၅	၉၅,၆၀၀	၆၅၇,၄၇၆	၇၀,၆၅၀	၆၅၂,၃၀၉	၁၃၄,၆၆၄	၅၁,၈၂၁	၈,၃၄၆	၁၀၉,၁၅၈	၂၆,၅၇၇	၄၄,၇၂၈	၁၂,၇၉၄	၈၄,၄၀၂

ဇယား ၄-၁-၉ (ဂ) - မန္တလေးတိုင်းဒေသကြီးလူဦးရေကိုအသက်အုပ်စုနှင့်အလုပ်အကိုင်အမျိုးအစားအလိုက်ဖော်ပြသောဇယား (မ)

အသက်အုပ်စု	စုစုပေါင်း	လုပ်သားအင်အားစုတွင်ပါဝင်သူ						လုပ်သားအင်အားစုတွင်မပါဝင်သူ					
		အလုပ်ရှိသူ					အလုပ်လက်မဲ့	အချိန်ပြည့်					အခြား
		အစိုးရဝန်ထမ်း	အလုပ်သမား (ပုဂ္ဂလိက/အဖွဲ့အစည်း)	အလုပ်ရှင်	ကိုယ်တိုင်လုပ်	မိသားစုလုပ်ငန်းတွင်လုပ်ကိုင်သူ	အလုပ် ရှာဆဲ	အလုပ် မရှာခဲ့ပါ	အချိန်ပြည့် ကျောင်းတက် သော ကျောင်းသား	အိမ်မှုကိစ္စလုပ်	အငြိမ်းစား၊ သက်ကြီးရွယ်အို	ဖျားနာသူ၊ မသန်စွမ်းသူ	အခြား
မန္တလေးတိုင်းဒေသကြီး													
မ	၂,၇၃၃,၉၀၂	၇၆,၄၄၆	၄၁၈,၀၁၆	၃၂,၀၁၃	၄၀၃,၀၂၄	၂၅၄,၅၆၆	၄၀,၄၅၄	၆,၀၁၄	၃၄၇,၄၇၇	၉၀၀,၀၅၄	၁၈၄,၀၉၄	၁၅,၉၉၀	၅၅,၇၅၄
၁၀- ၁၄	၂၈၂,၅၅၇	-	၁၆,၅၅၄	-	၄,၅၉၃	၈,၉၂၈	၂,၇၁၉	၉၈၃	၂၂၃,၉၂၁	၁၅,၇၂၆	-	၈၃၇	၈,၂၉၆
၁၅- ၁၉	၂၈၉,၇၀၅	၆၄၇	၇၂,၀၇၈	၁,၀၁၆	၂၂,၄၅၀	၂၉,၁၈၂	၉,၁၇၉	၁,၃၁၂	၁၀၀,၀၀၄	၄၅,၁၈၈	-	၇၄၀	၇,၉၀၉
၂၀- ၂၄	၂၉၂,၃၈၁	၇,၃၅၅	၈၆,၃၂၈	၁,၉၃၃	၃၇,၃၈၆	၃၅,၉၃၈	၁၄,၉၇၅	၁,၃၂၇	၁၉,၀၃၉	၈၀,၁၅၃	-	၆၄၅	၇,၃၀၂
၂၅- ၂၉	၂၈၀,၁၄၅	၁၂,၉၇၅	၆၈,၄၄၆	၂,၈၁၆	၄၆,၂၂၈	၃၄,၇၈၈	၆,၉၈၇	၇၉၁	၁,၉၃၅	၉၈,၈၂၉	-	၆၀၇	၅,၇၄၃
၃၀- ၃၄	၂၆၁,၁၈၄	၁၃,၂၃၈	၄၉,၇၀၁	၃,၄၃၇	၅၁,၁၁၂	၃၀,၈၉၁	၃,၂၀၈	၄၅၉	၇၂၁	၁၀၂,၉၄၁	၆၅၃	၆၀၃	၄,၂၂၀
၃၅- ၃၉	၂၄၄,၃၇၂	၁၁,၂၄၇	၃၈,၉၄၁	၃,၉၂၅	၅၃,၆၅၈	၂၇,၇၆၂	၁,၆၄၀	၃၀၈	၃၉၈	၁၀၁,၇၁၈	၆၆၁	၆၂၈	၃,၄၈၆
၄၀- ၄၄	၂၂၅,၅၇၈	၁၀,၀၂၄	၂၉,၆၀၃	၄,၂၄၁	၅၁,၉၁၀	၂၄,၄၂၃	၇၇၁	၂၄၇	၃၀၇	၉၉,၁၄၉	၁,၀၁၂	၆၈၇	၃,၂၀၄
၄၅- ၄၉	၂၀၆,၉၇၇	၉,၁၆၉	၂၂,၆၉၈	၄,၀၆၁	၄၆,၈၃၆	၂၁,၁၆၀	၄၇၀	၁၈၄	၂၇၉	၉၆,၂၆၇	၂,၀၆၀	၈၃၂	၂,၉၆၁
၅၀- ၅၄	၁၇၀,၁၀၆	၆,၅၆၂	၁၄,၈၂၇	၃,၃၆၄	၃၅,၄၇၉	၁၅,၉၄၃	၂၃၃	၁၄၉	၁၉၅	၈၃,၉၅၅	၅,၇၆၇	၉၆၉	၂,၆၆၃
၅၅-၅၉	၁၄၀,၂၈၄	၄,၆၈၈	၉,၄၈၂	၂,၇၀၄	၂၄,၇၀၁	၁၁,၃၂၅	၁၂၀	၁၀၈	၁၈၅	၇၁,၀၈၀	၁၂,၃၂၇	၁,၂၀၃	၂,၃၆၁
၆၀- ၆၄	၁၁၂,၁၂၈	၃၁၅	၅,၂၁၁	၁,၉၀၃	၁၄,၇၄၅	၇,၁၈၇	၅၉	၆၈	၁၄၃	၅၁,၂၀၉	၂၇,၇၉၉	၁,၄၃၉	၂,၀၅၀
၆၅- ၆၉	၈၂,၇၀၅	၁၀၀	၂,၄၄၀	၁,၂၀၁	၈,၀၀၂	၃,၉၇၈	၄၁	၂၉	၁၁၉	၃၀,၅၆၃	၃၂,၉၈၀	၁,၄၆၆	၁,၇၈၆
၇၀- ၇၄	၅၄,၆၀၈	၄၀	၉၃၃	၆၄၃	၃,၁၄၇	၁,၆၆၁	၁၈	၉	၉၃	၁၂,၇၄၆	၃၂,၆၁၁	၁,၄၁၃	၁,၂၉၄
၇၅ နှစ်နှင့်အထက်	၉၁,၁၇၂	၈၆	၇၇၄	၇၆၉	၂,၇၇၇	၁,၄၀၀	၃၄	၄၀	၁၃၈	၁၀,၅၃၀	၆၈,၂၂၄	၃,၉၂၁	၂,၄၇၉
၁၅ နှစ်နှင့်အထက်	၂,၄၅၁,၃၄၅	၇၆,၄၄၆	၄၀၁,၄၆၂	၃၂,၀၁၃	၃၉၈,၄၃၁	၂၅၅,၆၃၈	၃၇,၇၃၅	၅,၀၃၁	၁၂၃,၅၅၆	၈၈၄,၃၂၈	၁၈၄,၀၉၄	၁၅,၁၅၃	၄၇,၄၅၈
၁၀ နှစ်နှင့်အထက်	၂,၇၃၃,၉၀၂	၇၆,၄၄၆	၄၁၈,၀၁၆	၃၂,၀၁၃	၄၀၃,၀၂၄	၂၅၄,၅၆၆	၄၀,၄၅၄	၆,၀၁၄	၃၄၇,၄၇၇	၉၀၀,၀၅၄	၁၈၄,၀၉၄	၁၅,၉၉၀	၅၅,၇၅၄
၁၀ နှစ်မှ ၁၇ နှစ်အထိ	၄၅၀,၂၃၈	-	၅၃,၈၄၅	၄၉၃	၁၅,၆၈၁	၂၄,၄၈၃	၇,၄၄၅	၁,၇၃၄	၂၉၄,၆၂၇	၃၇,၆၃၅	-	၁,၂၈၁	၁၃,၀၁၄
၁၅ နှစ်မှ ၆၄ နှစ်အထိ	၂,၂၂၂,၈၆၀	၇၆,၂၂၀	၃၉၇,၃၁၅	၂၉,၄၀၀	၃၈၄,၅၀၅	၂၃၈,၅၉၉	၃၇,၆၄၂	၄,၉၅၃	၁၂၃,၂၀၆	၈၃၀,၄၈၉	၅၀,၂၇၉	၈,၃၅၃	၄၁,၈၉၉

ဇယား-၄-၁-၁၀ (က) - မွန်ပြည်နယ်လူဦးရေကိုအသက်အုပ်စုနှင့်အလုပ်အကိုင်အမျိုးအစားအလိုက်ဖော်ပြသောဇယား (စုစုပေါင်း)

အသက်အုပ်စု	စုစုပေါင်း	လုပ်သားအင်အားစုတွင်ပါဝင်သူ						လုပ်သားအင်အားစုတွင်မပါဝင်သူ					
		အလုပ်ရှိသူ				အလုပ်လက်မဲ့							
		အစိုးရဝန်ထမ်း	အလုပ်သမား (ပုဂ္ဂလိက/အဖွဲ့အစည်း)	အလုပ်ရှင်	ကိုယ်တိုင်လုပ်	မိသားစုလုပ်ငန်းတွင်လုပ်ကိုင်သူ	အလုပ်ရှာဆဲ	အလုပ်မရှာခဲ့ပါ	အချိန်ပြည့်ကျောင်းတက်သောကျောင်းသား	အိမ်မှုကိစ္စလုပ်	အငြိမ်းစား၊ သက်ကြီးရွယ်အို	ဖျားနာသူ၊ မသန်စွမ်းသူ	အခြား
မွန်ပြည်နယ်													
စုစုပေါင်း	၁,၆၄၅,၀၀၈	၄၈,၈၉၀	၂၉၂,၇၂၅	၄၀,၀၇၈	၃၀၁,၅၁၄	၉၄,၂၇၉	၅၄,၄၉၁	၁၁,၈၁၂	၂၃၆,၇၉၀	၃၄၆,၂၅၁	၉၅,၅၁၀	၁၇,၇၈၅	၁၀၄,၈၉၃
၁၀- ၁၄	၂၃၂,၅၈၅	-	၁၀,၃၉၀	-	၂,၃၈၀	၆,၀၀၉	၅,၅၇၄	၂,၈၃၅	၁၇၃,၃၄၃	၁၃,၇၈၅	-	၇၇၅	၁၇,၄၉၄
၁၅- ၁၉	၁၈၀,၈၈၀	၇၁၁	၄၀,၇၆၂	၈၀၉	၁၂,၆၁၉	၁၅,၅၀၅	၁၂,၇၇၁	၂,၇၈၅	၅၃,၂၅၅	၂၅,၇၇၆	-	၇၈၈	၁၅,၀၉၉
၂၀- ၂၄	၁၅၂,၇၄၇	၆,၂၉၇	၄၂,၉၇၅	၁,၃၈၁	၂၀,၅၉၀	၁၄,၇၇၆	၁၃,၁၃၀	၁,၆၉၄	၈,၀၆၅	၃၁,၈၈၈	-	၇၀၆	၁၁,၂၄၅
၂၅- ၂၉	၁၄၃,၂၂၅	၈,၁၃၄	၃၉,၇၃၃	၂,၂၁၁	၂၇,၇၀၆	၁၁,၂၂၁	၇,၇၀၅	၁,၀၇၃	၇၉၀	၃၄,၇၁၀	-	၇၁၀	၉,၂၃၂
၃၀- ၃၄	၁၄၁,၅၆၈	၆,၇၅၅	၃၆,၁၉၁	၃,၃၀၇	၃၃,၉၃၀	၉,၉၅၃	၄,၉၀၂	၇၄၃	၃၄၀	၃၆,၄၅၂	၃၀၅	၇၇၀	၇,၉၂၀
၃၅- ၃၉	၁၃၇,၈၇၅	၆,၁၉၇	၃၂,၄၇၈	၄,၅၆၄	၃၇,၉၅၁	၈,၄၄၄	၃,၄၁၃	၅၈၁	၂၀၇	၃၅,၆၁၆	၃၆၄	၈၆၃	၇,၁၉၇
၄၀- ၄၄	၁၃၁,၇၁၁	၆,၀၆၄	၂၇,၂၆၅	၅,၂၆၇	၃၉,၄၄၈	၇,၂၇၆	၂,၃၂၄	၄၃၆	၁၇၀	၃၅,၂၇၇	၅၃၇	၉၆၈	၆,၆၇၉
၄၅- ၄၉	၁၂၁,၃၇၅	၅,၆၇၆	၂၂,၈၇၀	၅,၂၄၈	၃၆,၉၃၆	၆,၂၀၄	၁,၇၅၄	၃၉၂	၁၃၆	၃၃,၇၇၈	၉၉၈	၁,၁၂၄	၆,၂၅၉
၅၀- ၅၄	၁၀၈,၇၂၅	၄,၅၅၄	၁၇,၀၄၇	၄,၈၃၂	၃၂,၉၇၆	၅,၁၉၆	၁,၂၇၇	၄၀၄	၁၁၉	၃၂,၀၇၁	၂,၉၁၆	၁,၄၉၇	၅,၈၃၆
၅၅-၅၉	၉၀,၈၄၆	၃,၇၀၃	၁၁,၈၈၁	၄,၄၇၁	၂၅,၁၃၁	၄,၁၀၇	၈၇၂	၃၃၄	၉၈	၂၇,၄၀၃	၅,၈၂၅	၁,၇၄၈	၅,၂၇၃
၆၀- ၆၄	၇၀,၀၄၃	၅၆၂	၆,၅၃၂	၃,၄၁၈	၁၆,၆၁၁	၂,၇၆၃	၄၂၄	၂၆၁	၇၀	၁၉,၄၉၁	၁၃,၇၆၆	၁,၈၁၀	၄,၃၃၅
၆၅- ၆၉	၄၈,၄၁၀	၁၁၅	၂,၉၂၅	၂,၁၈၃	၈,၈၆၁	၁,၆၃၃	၂၁၃	၁၃၈	၆၉	၁၁,၃၃၄	၁၆,၃၇၃	၁,၄၉၅	၃,၀၇၁
၇၀- ၇၄	၃၂,၇၈၅	၄၃	၉၆၁	၁,၂၅၇	၃,၇၃၃	၆၈၅	၆၄	၆၈	၄၉	၅,၀၀၁	၁၇,၅၈၂	၁,၂၈၈	၂,၀၆၄
၇၅ နှစ်နှင့်အထက်	၅၂,၂၄၃	၇၉	၇၁၅	၁,၁၃၀	၂,၆၅၂	၅၀၇	၆၈	၆၈	၇၉	၃,၆၆၉	၃၆,၈၄၄	၃,၂၄၃	၃,၁၈၉
၁၅ နှစ်နှင့်အထက်	၁,၄၁၂,၄၃၃	၄၈,၈၉၀	၂၈၂,၃၃၅	၄၀,၀၇၈	၂၉၉,၁၃၄	၈၈,၂၇၀	၄၈,၉၁၇	၈,၉၇၇	၆၃,၄၄၇	၃၃၂,၄၆၆	၉၅,၅၁၀	၁၇,၀၁၀	၈၇,၃၉၉
၁၀ နှစ်နှင့်အထက်	၁,၆၄၅,၀၀၈	၄၈,၈၉၀	၂၉၂,၇၂၅	၄၀,၀၇၈	၃၀၁,၅၁၄	၉၄,၂၇၉	၅၄,၄၉၁	၁၁,၈၁၂	၂၃၆,၇၉၀	၃၄၆,၂၅၁	၉၅,၅၁၀	၁၇,၇၈၅	၁၀၄,၈၉၃
၁၀ နှစ်မှ ၁၇ နှစ်အထိ	၃၄၄,၆၅၁	-	၃၂,၈၃၉	၃၉၂	၈,၆၂၆	၁၅,၀၈၃	၁၃,၀၆၁	၄,၇၀၅	၂၃၃,၁၆၄	၂၈,၁၀၄	-	၁,၂၆၉	၂၇,၄၀၈
၁၅ နှစ်မှ ၆၄ နှစ်အထိ	၁,၂၇၈,၉၉၅	၄၈,၆၅၃	၂၇၇,၇၃၄	၃၅,၅၀၈	၂၈၃,၈၉၈	၈၅,၄၄၅	၄၈,၅၇၂	၈,၇၀၃	၆၃,၂၅၀	၃၁၂,၄၆၂	၂၄,၇၁၁	၁၀,၉၈၄	၇၉,၀၇၅

ဇယား-၄-၁-၁၀ (ခ) - မွန်ပြည်နယ်လူဦးရေကိုအသက်အုပ်စုနှင့်အလုပ်အကိုင်အမျိုးအစားအလိုက်ဖော်ပြသောဇယား (ကျား)

အသက်အုပ်စု	စုစုပေါင်း	လုပ်သားအင်အားစုတွင်ပါဝင်သူ						လုပ်သားအင်အားစုတွင်မပါဝင်သူ						
		အလုပ်ရှိသူ					အလုပ်လက်မဲ့	အလုပ်မရှာခဲ့ပါ	အချိန်ပြည့်ကျောင်းတက်သောကျောင်းသား	အိမ်မှုကိစ္စလုပ်	အငြိမ်းစား၊ သက်ကြီးရွယ်အို	ဖျားနာသူ၊ မသန်စွမ်းသူ	အခြား	
		အစိုးရဝန်ထမ်း	အလုပ်သမား (ပုဂ္ဂလိက/အဖွဲ့အစည်း)	အလုပ်ရှင်	ကိုယ်တိုင်လုပ်	မိသားစုလုပ်ငန်းတွင်လုပ်ကိုင်သူ								
မွန်ပြည်နယ်														
ကျား	၇၇၉,၂၀၇	၂၄,၈၀၆	၂၀၇,၃၆၂	၃၀,၀၂၈	၁၈၉,၇၄၀	၃၇,၁၁၀	၃၃,၉၁၃	၇,၃၅၅	၁၁၃,၃၇၇	၁၂,၃၀၄	၄၁,၁၆၃	၉,၆၉၁	၇၂,၃၅၈	
၁၀- ၁၄	၁၁၉,၁၇၄	-	၆,၅၀၄	-	၁,၄၇၈	၃,၄၂၉	၃,၆၀၃	၁,၈၈၇	၈၅,၉၇၂	၃,၄၆၉	-	၄၂၈	၁၂,၄၀၄	
၁၅- ၁၉	၈၉,၄၇၃	၅၀၆	၂၆,၄၄၄	၅၄၉	၇,၂၇၄	၉,၀၀၁	၇,၉၀၈	၁,၆၈၃	၂၂,၇၉၂	၂,၅၅၂	-	၄၅၀	၁၀,၃၁၄	
၂၀- ၂၄	၇၄,၀၇၃	၃,၇၂၇	၂၈,၅၆၂	၉၅၆	၁၂,၀၆၈	၇,၈၂၃	၆,၉၈၆	၉၃၀	၃,၇၂၈	၁,၃၃၃	-	၄၁၁	၇,၅၄၉	
၂၅- ၂၉	၆၈,၅၃၇	၄,၀၂၇	၂၇,၆၉၀	၁,၅၅၁	၁၇,၁၀၅	၅,၀၁၀	၄,၅၆၃	၅၉၉	၄၀၁	၈၇၃	-	၄၅၉	၆,၂၅၉	
၃၀- ၃၄	၆၇,၀၆၇	၃,၂၂၄	၂၆,၃၄၉	၂,၃၉၀	၂၀,၉၀၅	၃,၈၁၄	၃,၁၇၃	၄၃၂	၁၁၆	၆၈၇	၆၀	၅၁၀	၅,၄၀၇	
၃၅- ၃၉	၆၄,၆၃၄	၂,၆၈၂	၂၃,၇၄၆	၃,၃၈၅	၂၃,၃၀၅	၂,၅၈၃	၂,၃၁၁	၃၆၈	၇၄	၅၂၇	၁၁၃	၅၇၄	၄,၆၆၆	
၄၀- ၄၄	၆၀,၄၃၇	၂,၇၇၂	၁၉,၉၆၆	၃,၉၀၂	၂၄,၁၅၀	၁,၆၇၈	၁,၆၅၄	၂၈၅	၅၆	၄၂၉	၂၃၈	၆၄၉	၄,၆၅၈	
၄၅- ၄၉	၅၅,၄၃၄	၂,၆၇၉	၁၇,၀၂၄	၃,၉၇၈	၂၂,၈၀၅	၁,၂၂၂	၁,၃၂၉	၂၇၅	၅၁	၄၂၂	၅၁၂	၇၄၇	၄,၃၉၀	
၅၀- ၅၄	၄၉,၀၂၀	၂,၃၆၄	၁၂,၈၉၅	၃,၆၈၂	၂၁,၀၂၉	၈၇၁	၁,၀၂၀	၂၈၃	၃၉	၄၅၄	၁,၃၉၉	၉၃၇	၄,၀၄၇	
၅၅-၅၉	၄၁,၁၅၉	၂,၁၈၄	၉,၃၃၆	၃,၄၃၉	၁၆,၆၆၀	၆၄၃	၇၂၄	၂၄၃	၃၉	၄၇၁	၂,၆၆၃	၁,၀၃၂	၃,၇၂၅	
၆၀- ၆၄	၃၁,၈၀၆	၄၆၈	၅,၁၄၆	၂,၆၆၉	၁၁,၆၄၅	၄၅၆	၃၆၂	၁၈၂	၃၃	၄၀၇	၆,၄၁၂	၉၇၆	၃,၀၅၀	
၆၅- ၆၉	၂၁,၅၃၁	၉၀	၂,၃၈၉	၁,၇၀၀	၆,၄၈၀	၃၀၅	၁၈၂	၁၀၉	၂၄	၂၇၇	၇,၁၃၁	၇၄၄	၂,၁၀၀	
၇၀- ၇၄	၁၄,၃၈၉	၃၄	၇၅၉	၉၇၁	၂,၈၃၉	၁၃၆	၅၇	၃၅	၁၉	၁၅၉	၇,၄၂၅	၅၅၆	၁,၃၉၉	
၇၅ နှစ်နှင့်အထက်	၂၂,၄၇၃	၄၉	၅၅၂	၈၅၆	၁,၉၉၇	၁၃၉	၄၁	၄၄	၃၃	၂၄၄	၁၅,၂၁၀	၁,၂၁၈	၂,၀၉၀	
၁၅ နှစ်နှင့်အထက်	၆၆၀,၀၃၃	၂၄,၈၀၆	၂၀၀,၈၅၈	၃၀,၀၂၈	၁၈၈,၂၆၂	၃၃,၆၈၁	၃၀,၃၁၀	၅,၄၆၈	၂၇,၄၀၅	၈,၈၃၅	၄၁,၁၆၃	၉,၂၆၃	၅၉,၉၅၄	
၁၀ နှစ်နှင့်အထက်	၇၇၉,၂၀၇	၂၄,၈၀၆	၂၀၇,၃၆၂	၃၀,၀၂၈	၁၈၉,၇၄၀	၃၇,၁၁၀	၃၃,၉၁၃	၇,၃၅၅	၁၁၃,၃၇၇	၁၂,၃၀၄	၄၁,၁၆၃	၉,၆၉၁	၇၂,၃၅၈	
၁၀ နှစ်မှ ၁၇ နှစ်အထိ	၁၇၅,၃၆၂	-	၂၀,၉၈၆	၂၇၄	၅,၁၆၄	၈,၈၂၆	၈,၃၅၈	၃,၀၃၅	၁၀၃,၄၇၀	၅,၂၁၀	-	၇၁၅	၁၉,၃၂၄	
၁၅ နှစ်မှ ၆၄ နှစ်အထိ	၆၀၁,၆၄၀	၂၄,၆၃၃	၁၉၇,၁၅၈	၂၆,၅၀၁	၁၇၆,၉၄၆	၃၃,၁၀၁	၃၀,၀၃၀	၅,၂၈၀	၂၇,၃၂၉	၈,၁၅၅	၁၁,၃၉၇	၆,၇၄၅	၅၄,၃၆၅	

ဇယား ၄-၁-၁၀ (ဂ) - မွန်ပြည်နယ်လူဦးရေကိုအသက်အုပ်စုနှင့်အလုပ်အကိုင်အမျိုးအစားအလိုက်ဖော်ပြသောဇယား (မ)

အသက်အုပ်စု	စုစုပေါင်း	လုပ်သားအင်အားစုတွင်ပါဝင်သူ						လုပ်သားအင်အားစုတွင်မပါဝင်သူ					
		အလုပ်ရှိသူ				အလုပ်လက်မဲ့		အလုပ်မရှာခဲ့ပါ	အချိန်ပြည့်ကျောင်းတက်သောကျောင်းသား	အိမ်မှုကိစ္စလုပ်	အငြိမ်းစား၊ သက်ကြီးရွယ်အို	ဖျားနာသူ၊ မသန်စွမ်းသူ	အခြား
		အစိုးရဝန်ထမ်း	အလုပ်သမား (ပုဂ္ဂလိက/အဖွဲ့အစည်း)	အလုပ်ရှင်	ကိုယ်တိုင်လုပ်	မိသားစုလုပ်ငန်းတွင်လုပ်ကိုင်သူ	အလုပ်ရှာဆဲ						
မွန်ပြည်နယ်													
မ	၈၆၅,၈၁၁	၂၄,၀၈၄	၈၅,၃၆၃	၁၀,၀၅၀	၁၁၁,၇၇၄	၅၇,၁၆၉	၂၀,၅၇၈	၄,၄၅၇	၁၂၃,၄၁၃	၃၃၃,၉၄၇	၅၄,၃၄၇	၈,၀၉၄	၃၂,၅၃၅
၁၀- ၁၄	၁၁၃,၄၁၁	-	၃,၈၈၆	-	၉၀၂	၂,၅၈၀	၁,၉၇၁	၉၄၈	၈၇,၃၇၁	၁၀,၃၁၆	-	၃၄၇	၅,၀၉၀
၁၅- ၁၉	၉၁,၄၀၇	၂၀၅	၁၄,၃၁၈	၂၆၀	၅,၃၄၅	၆,၅၀၄	၄,၈၆၃	၁,၁၀၂	၃၀,၄၆၃	၂၃,၂၂၄	-	၃၃၈	၄,၇၈၅
၂၀- ၂၄	၇၈,၆၇၄	၂,၅၇၀	၁၄,၄၁၃	၄၂၅	၈,၅၂၂	၆,၉၅၃	၆,၁၄၄	၇၆၄	၄,၃၃၇	၃၀,၅၅၅	-	၂၉၅	၃,၆၉၆
၂၅- ၂၉	၇၄,၆၈၈	၄,၁၀၇	၁၂,၀၄၃	၆၆၀	၁၀,၆၀၁	၆,၂၁၁	၃,၁၄၂	၄၇၄	၃၈၉	၃၃,၈၃၇	-	၂၅၁	၂,၉၇၃
၃၀- ၃၄	၇၄,၅၀၁	၃,၅၃၁	၉,၈၄၂	၉၁၇	၁၃,၀၂၅	၆,၁၃၉	၁,၇၂၉	၃၁၁	၂၂၄	၃၅,၇၆၅	၂၄၅	၂၆၀	၂,၅၁၃
၃၅- ၃၉	၇၃,၂၄၁	၃,၅၁၅	၈,၇၃၂	၁,၁၇၉	၁၄,၆၄၆	၅,၈၆၁	၁,၁၀၂	၂၁၃	၁၃၃	၃၅,၀၈၉	၅၅၁	၂၈၉	၂,၂၃၁
၄၀- ၄၄	၇၁,၂၇၄	၃,၂၉၂	၇,၂၉၉	၁,၃၆၅	၁၅,၂၉၈	၅,၅၉၈	၆၇၀	၁၅၁	၁၁၄	၃၄,၈၄၈	၂၉၉	၃၁၉	၂,၀၂၁
၄၅- ၄၉	၆၅,၉၄၁	၂,၉၉၇	၅,၈၄၆	၁,၂၇၀	၁၄,၁၃၁	၄,၉၈၂	၄၂၅	၁၁၇	၈၅	၃၃,၃၅၆	၄၈၆	၃၇၇	၁,၈၆၉
၅၀- ၅၄	၅၉,၇၀၅	၂,၁၉၀	၄,၁၅၂	၁,၁၅၀	၁၁,၉၄၇	၄,၃၂၅	၂၅၇	၁၂၁	၈၀	၃၁,၆၁၇	၁,၅၁၇	၅၆၀	၁,၇၈၉
၅၅-၅၉	၄၉,၆၈၇	၁,၅၁၉	၂,၅၄၅	၁,၀၃၂	၈,၄၇၁	၃,၄၆၄	၁၄၈	၉၁	၅၉	၂၆,၉၃၂	၃,၁၆၂	၇၁၆	၁,၅၄၈
၆၀- ၆၄	၃၈,၂၃၇	၉၄	၁,၃၈၆	၇၄၉	၄,၉၆၆	၂,၃၀၇	၆၂	၇၉	၃၇	၁၉,၀၈၄	၇,၃၅၄	၈၃၄	၁,၂၈၅
၆၅- ၆၉	၂၆,၈၇၉	၅၅	၅၃၆	၄၈၃	၂,၃၈၁	၁,၃၂၈	၃၁	၂၉	၄၅	၁၁,၀၅၇	၉,၂၄၂	၇၅၁	၉၇၁
၇၀- ၇၄	၁၈,၃၉၆	၉	၂၀၂	၂၈၆	၈၈၄	၅၄၉	၇	၃၃	၃၀	၄,၈၄၂	၁၀,၁၅၇	၇၃၂	၆၆၅
၇၅ နှစ်နှင့်အထက်	၂၉,၇၇၀	၃၀	၁၆၃	၂၇၄	၆၅၅	၃၆၈	၂၇	၂၄	၄၆	၃,၄၂၅	၂၁,၆၃၄	၂,၀၂၅	၁,၀၉၉
၁၅ နှစ်နှင့်အထက်	၇၅၂,၄၀၀	၂၄,၀၈၄	၈၁,၄၇၇	၁၀,၀၅၀	၁၁၁,၈၇၂	၅၄,၅၈၉	၁၈,၆၀၇	၃,၅၁၉	၃၆,၀၄၂	၃၂၃,၆၃၁	၅၄,၃၄၇	၇,၇၄၇	၂၇,၄၄၅
၁၀ နှစ်နှင့်အထက်	၈၆၅,၈၁၁	၂၄,၀၈၄	၈၅,၃၆၃	၁၀,၀၅၀	၁၁၁,၇၇၄	၅၇,၁၆၉	၂၀,၅၇၈	၄,၄၅၇	၁၂၃,၄၁၃	၃၃၃,၉၄၇	၅၄,၃၄၇	၈,၀၉၄	၃၂,၅၃၅
၁၀ နှစ်မှ ၁၇ နှစ်အထိ	၁၆၉,၂၈၉	-	၁၁,၈၅၃	၁၁၈	၃,၄၆၂	၆,၂၅၇	၄,၇၀၃	၁,၆၇၀	၁၀၉,၆၉၄	၂၂,၈၉၄	-	၅၅၄	၈,၀၈၄
၁၅ နှစ်မှ ၆၄ နှစ်အထိ	၆၇၇,၃၅၅	၂၄,၀၂၀	၈၀,၅၂၆	၉,၀၀၇	၁၀၆,၉၅၂	၅၂,၃၄၄	၁၈,၅၄၂	၃,၄၂၃	၃၅,၉၂၁	၃၀၄,၃၀၇	၁၃,၃၁၄	၄,၂၃၉	၂၄,၇၁၀

ဇယား-၄-၁-၁၁ (က) - ရခိုင်ပြည်နယ်လူဦးရေကိုအသက်အုပ်စုနှင့်အလုပ်အကိုင်အမျိုးအစားအလိုက်ဖော်ပြသောဇယား (စုစုပေါင်း)

အသက်အုပ်စု	စုစုပေါင်း	လုပ်သားအင်အားစုတွင်ပါဝင်သူ						လုပ်သားအင်အားစုတွင်မပါဝင်သူ					
		အလုပ်ရှိသူ					အလုပ် လက်မဲ့	အချိန်ပြည့် ကျောင်းတက် သော ကျောင်းသား					အခြား
		အစိုးရ ဝန်ထမ်း	အလုပ်သမား (ပုဂ္ဂလိက/ အဖွဲ့အစည်း)	အလုပ်ရှင်	ကိုယ်တိုင် လုပ်	မိသားစု လုပ်ငန်းတွင် လုပ်ကိုင်သူ	အလုပ် ရှာဆဲ	အလုပ် မရှာခဲ့ပါ	အချိန်ပြည့် ကျောင်းတက် သော ကျောင်းသား	အိမ်မှကိစ္စ လုပ်	အငြိမ်းစား၊ သက်ကြီး ရွယ်အို	ဖျားနာသူ၊ မသန်စွမ်းသူ	အခြား
ရခိုင်ပြည်နယ်													
စုစုပေါင်း	၁,၆၉၀,၉၉၂	၅၈,၉၄၆	၁၆၈,၀၁၃	၄၆,၃၈၄	၃၃၂,၅၇၇	၁၂၇,၂၄၉	၈၉,၆၉၈	၁၆,၉၅၁	၂၅၇,၆၃၆	၃၉၁,၀၂၅	၉၈,၂၄၁	၁၁,၃၁၉	၉၂,၉၅၃
၁၀ - ၁၄	၂၄၅,၅၁၈	-	၃,၅၇၉	-	၁,၈၄၇	၇,၄၂၂	၉,၀၀၂	၄,၁၁၉	၁၉၁,၆၈၆	၁၃,၂၄၄	-	၆၀၉	၁၄,၀၁၀
၁၅ - ၁၉	၁၉၅,၄၉၁	၁,၂၄၂	၂၁,၂၀၆	၄၅၆	၁၀,၇၂၇	၂၂,၉၃၉	၂၈,၅၂၉	၄,၉၀၅	၅၆,၅၆၅	၃၄,၀၅၆	-	၆၄၁	၁၄,၂၂၅
၂၀ - ၂၄	၁၆၀,၂၆၂	၈,၄၈၉	၂၃,၄၁၆	၁,၂၀၃	၂၁,၀၄၄	၂၀,၇၁၀	၂၀,၈၇၆	၂,၅၂၉	၆,၉၄၁	၄၄,၂၉၁	-	၆၃၁	၁၀,၁၃၂
၂၅ - ၂၉	၁၆၀,၈၉၅	၁၀,၄၀၁	၂၃,၉၆၂	၂,၈၆၁	၃၃,၉၈၃	၁၆,၃၀၉	၁၂,၀၈၇	၁,၄၃၂	၁,၀၅၈	၄၉,၄၇၉	-	၆၀၄	၈,၇၁၉
၃၀ - ၃၄	၁၄၈,၆၄၉	၈,၄၆၃	၂၁,၂၃၂	၄,၅၀၉	၃၉,၉၅၁	၁၂,၉၉၅	၆,၅၂၃	၈၇၃	၃၇၀	၄၅,၄၅၀	၂၆၀	၆၀၂	၇,၄၂၁
၃၅ - ၃၉	၁၃၄,၈၆၆	၇,၀၀၆	၁၈,၆၃၈	၅,၂၃၁	၄၁,၃၀၁	၁၀,၆၁၉	၃,၈၉၀	၆၄၇	၁၉၆	၄၀,၁၁၂	၂၄၇	၅၃၃	၆,၄၄၆
၄၀ - ၄၄	၁၂၇,၆၁၄	၇,၀၇၇	၁၅,၅၁၄	၆,၀၃၆	၄၈,၈၆၆	၉,၂၆၉	၂,၇၁၈	၅၁၂	၁၅၆	၃၈,၆၈၈	၄၁၀	၆၀၂	၅,၇၆၆
၄၅ - ၄၉	၁၁၈,၆၆၆	၆,၄၉၃	၁၃,၂၅၂	၆,၃၀၁	၃၉,၃၈၉	၈,၁၄၇	၂,၀၈၇	၄၄၀	၁၀၀	၃၅,၇၂၉	၇၂၆	၆၄၄	၅,၃၅၈
၅၀ - ၅၄	၁၀၇,၂၉၆	၅,၂၅၀	၁၀,၆၄၉	၆,၂၈၆	၃၅,၇၅၃	၇,၀၅၁	၁,၆၁၉	၄၃၄	၁၀၁	၃၁,၉၆၆	၂,၂၀၂	၈၅၅	၅,၁၆၀
၅၅ - ၅၉	၈၅,၂၂၀	၃,၆၈၈	၇,၇၅၄	၄,၉၀၅	၂၇,၉၇၇	၄,၉၉၅	၁,၀၉၀	၃၇၇	၇၅	၂၄,၆၄၃	၄,၅၃၆	၈၇၂	၄,၃၀၈
၆၀ - ၆၄	၆၆,၆၀၂	၆၀၁	၄,၇၂၈	၃,၆၀၄	၁၉,၃၅၇	၃,၂၆၀	၆၀၅	၂၇၄	၉၅	၁၆,၆၂၆	၁၂,၈၉၃	၈၇၄	၃,၆၈၅
၆၅ - ၆၉	၅၀,၂၀၅	၁၁၀	၂,၅၆၆	၂,၅၅၅	၁၁,၇၉၂	၁,၉၃၁	၃၇၇	၁၇၆	၆၆	၉,၈၀၆	၁၇,၀၄၈	၉၃၁	၂,၈၇၇
၇၀ - ၇၄	၃၄,၅၁၇	၅၀	၉၂၄	၁,၂၆၄	၅,၁၆၈	၈၅၅	၁၄၃	၇၇	၉၉	၃,၆၆၇	၁၉,၂၈၄	၈၅၇	၁,၈၅၉
၇၅နှစ်နှင့်အထက်	၅၅,၁၉၁	၇၆	၅၉၃	၁,၂၀၃	၃,၄၂၂	၇၄၇	၁၅၂	၁၅၆	၁၂၈	၂,၉၆၈	၄၀,၆၃၅	၂,၁၂၄	၂,၉၈၇
၁၅ နှစ်နှင့်အထက်	၁,၄၄၅,၄၇၄	၅၈,၉၄၆	၁၆၄,၄၃၄	၄၆,၃၈၄	၃၃၀,၇၃၀	၁၁၉,၈၂၇	၈၈,၆၉၆	၁၂,၈၃၂	၆၅,၉၅၀	၃၇၇,၇၈၁	၉၈,၂၄၁	၁၀,၇၁၀	၉၈,၉၄၃
၁၀ နှစ်နှင့်အထက်	၁,၆၉၀,၉၉၂	၅၈,၉၄၆	၁၆၈,၀၁၃	၄၆,၃၈၄	၃၃၂,၅၇၇	၁၂၇,၂၄၉	၈၉,၆၉၈	၁၆,၉၅၁	၂၅၇,၆၃၆	၃၉၁,၀၂၅	၉၈,၂၄၁	၁၁,၃၁၉	၉၂,၉၅၃
၁၀ နှစ်မှ ၁၇ နှစ်အထိ	၃၆၂,၆၀၀	-	၁၄,၀၇၃	၁၈၃	၆,၄၄၃	၁၉,၅၆၉	၂၄,၈၆၅	၇,၂၂၅	၂၃၅,၇၆၉	၃၀,၈၃၆	-	၉၆၃	၂၂,၆၇၄
၁၅ နှစ်မှ ၆၄ နှစ်အထိ	၁,၃၁၅,၅၆၁	၅၈,၇၁၀	၁၆၀,၃၅၁	၄၁,၃၉၂	၃၁၀,၃၄၈	၁၁၆,၂၉၄	၈၀,၀၂၄	၁၂,၄၂၃	၆၅,၆၅၇	၃၆၁,၀၄၀	၂၁,၂၇၄	၆,၈၂၈	၇၁,၂၂၀

ဇယား-၄-၁-၁၁ (ခ) - ရခိုင်ပြည်နယ်လူဦးရေကိုအသက်အုပ်စုနှင့်အလုပ်အကိုင်အမျိုးအစားအလိုက်ဖော်ပြသောဇယား (ကျား)

အသက်အုပ်စု	စုစုပေါင်း	လုပ်သားအင်အားစုတွင်ပါဝင်သူ						လုပ်သားအင်အားစုတွင်မပါဝင်သူ					
		အလုပ်ရှိသူ					အလုပ်လက်မဲ့	အလုပ်မရှာခဲ့ပါ	အချိန်ပြည့်ကျောင်းတက်သောကျောင်းသား	အိမ်မှုကိစ္စလုပ်	အငြိမ်းစား၊ သက်ကြီးရွယ်အို	ဖျားနာသူ၊ မသန်စွမ်းသူ	အခြား
		အစိုးရဝန်ထမ်း	အလုပ်သမား (ပုဂ္ဂလိက/အဖွဲ့အစည်း)	အလုပ်ရှင်	ကိုယ်တိုင်လုပ်	မိသားစုလုပ်ငန်းတွင်လုပ်ကိုင်သူ	အလုပ်ရှာဆဲ						
ရခိုင်ပြည်နယ်													
ကျား	၇၈၂,၈၆၂	၃၈,၅၄၅	၁၂၅,၀၀၄	၃၇,၁၅၀	၂၃၇,၃၈၅	၄၅,၇၆၄	၅၀,၇၆၂	၈,၇၉၇	၁၃၁,၆၈၀	၁၁,၂၁၇	၃၆,၈၅၂	၅,၃၇၀	၅၄,၃၃၆
၁၀ - ၁၄	၁၂၄,၁၅၄	-	၂,၃၀၉	-	၁,၁၈၇	၃,၆၄၃	၄,၈၀၈	၂,၂၄၄	၉၇,၉၅၆	၂,၉၀၆	-	၃၃၃	၈,၇၆၈
၁၅ - ၁၉	၉၃,၈၂၈	၉၅၂	၁၄,၃၈၄	၃၁၄	၆,၃၁၀	၁၂,၅၂၉	၁၅,၈၈၈	၂,၆၅၆	၂၉,၂၅၅	၂,၉၄၄	-	၃၆၅	၈,၂၃၁
၂၀ - ၂၄	၇၀,၅၉၉	၅,၅၂၅	၁၆,၇၉၀	၈၅၉	၁၃,၇၉၉	၁၀,၀၀၁	၁၁,၃၄၆	၁,၂၅၈	၃,၄၈၈	၁,၅၉၄	-	၃၄၇	၅,၅၉၂
၂၅ - ၂၉	၇၁,၅၀၇	၆,၅၃၉	၁၈,၀၄၉	၂,၂၁၁	၂၄,၃၁၇	၆,၀၆၉	၆,၇၁၉	၆၆၃	၅၁၀	၁,၀၆၇	-	၃၃၄	၅,၀၂၉
၃၀ - ၃၄	၆၇,၆၅၂	၅,၂၅၄	၁၆,၂၇၀	၃,၅၈၇	၂၈,၆၆၈	၄,၀၁၇	၃,၇၉၃	၄၀၃	၁၅၀	၆၄၁	၅၀	၃၂၆	၄,၄၉၃
၃၅ - ၃၉	၆၂,၄၇၆	၄,၂၆၄	၁၄,၂၂၄	၄,၁၉၀	၂၉,၆၅၁	၂,၆၄၉	၂,၄၁၂	၃၂၅	၈၃	၄၂၆	၅၉	၂၈၇	၃,၉၀၆
၄၀ - ၄၄	၅၇,၈၈၁	၄,၅၀၈	၁၁,၇၁၀	၄,၈၁၇	၂၈,၇၂၄	၁,၈၇၁	၁,၇၄၅	၂၅၇	၄၂	၃၁၆	၁၇၆	၃၂၈	၃,၃၈၇
၄၅ - ၄၉	၅၅,၀၁၇	၄,၃၆၄	၁၀,၁၃၇	၅,၁၃၈	၂၈,၁၁၈	၁,၄၉၁	၁,၃၆၃	၂၃၄	၂၆	၂၆၉	၃၀၃	၃၅၄	၃,၂၂၀
၅၀ - ၅၄	၄၉,၆၀၀	၃,၇၉၂	၈,၁၅၆	၅,၀၉၂	၂၅,၆၇၀	၁,၁၁၉	၁,၀၈၃	၂၃၀	၁၈	၂၃၃	၈၁၂	၄၂၃	၂,၉၇၂
၅၅ - ၅၉	၃၉,၆၅၅	၂,၆၄၄	၆,၀၀၃	၃,၉၇၉	၂၀,၄၉၄	၈၀၈	၇၂၇	၂၀၀	၂၆	၂၁၂	၁,၆၃၅	၄၅၇	၂,၄၇၀
၆၀ - ၆၄	၃၀,၄၀၉	၅၂၅	၃,၇၀၇	၂,၉၂၀	၁၄,၄၆၁	၆၃၁	၄၃၃	၁၃၄	၂၉	၁၈၈	၄,၈၅၇	၃၉၉	၂,၁၂၅
၆၅ - ၆၉	၂၂,၄၅၂	၈၇	၂,၀၄၈	၂,၀၆၂	၉,၁၀၀	၄၄၆	၂၆၀	၈၇	၁၈	၁၆၃	၆,၁၈၀	၃၇၅	၁,၆၂၆
၇၀ - ၇၄	၁၅,၀၉၁	၃၉	၇၄၃	၁,၀၀၇	၄,၁၂၀	၂၅၅	၁၀၃	၃၉	၃၉	၉၅	၇,၃၀၇	၃၂၇	၁,၀၁၇
၇၅နှစ်နှင့်အထက်	၂၂,၅၄၁	၅၂	၄၇၄	၉၇၄	၂,၇၆၆	၂၃၅	၈၂	၆၇	၄၀	၁၆၃	၁၅,၄၇၃	၇၁၅	၁,၅၀၀
၁၅ နှစ်နှင့်အထက်	၆၅၈,၇၀၈	၃၈,၅၄၅	၁၂၅,၆၉၅	၃၇,၁၅၀	၂၃၆,၁၉၈	၄၅,၇၆၄	၅၀,၇၆၂	၈,၇၉၇	၁၃၁,၆၈၀	၁၁,၂၁၇	၃၆,၈၅၂	၅,၃၇၀	၅၄,၃၃၆
၁၀ နှစ်နှင့်အထက်	၇၈၂,၈၆၂	၃၈,၅၄၅	၁၂၅,၀၀၄	၃၇,၁၅၀	၂၃၇,၃၈၅	၄၅,၇၆၄	၅၀,၇၆၂	၈,၇၉၇	၁၃၁,၆၈၀	၁၁,၂၁၇	၃၆,၈၅၂	၅,၃၇၀	၅၄,၃၃၆
၁၀ နှစ်မှ ၁၇ နှစ်အထိ	၁၈၁,၂၂၈	-	၉,၁၅၈	၁၂၄	၃,၈၄၆	၁၀,၃၅၀	၁၃,၆၆၂	၃,၉၃၀	၁၂၀,၉၆၈	၄,၇၄၄	-	၅၄၉	၁၃,၈၉၇
၁၅ နှစ်မှ ၆၄ နှစ်အထိ	၅၉၈,၆၂၄	၃၈,၃၆၇	၁၁၉,၄၃၀	၃၃,၁၀၇	၂၂၀,၂၁၂	၄၁,၁၈၅	၄၅,၅၀၉	၆,၃၆၀	၃၃,၆၂၇	၇,၈၉၀	၇,၈၉၂	၃,၆၂၀	၄၁,၄၂၅

ဇယား-၄-၁-၁၁ (ဂ) - ရခိုင်ပြည်နယ်လူဦးရေကိုအသက်အုပ်စုနှင့်အလုပ်အကိုင်အမျိုးအစားအလိုက်ဖော်ပြသောဇယား (မ)

အသက်အုပ်စု	စုစုပေါင်း	လုပ်သားအင်အားစုတွင်ပါဝင်သူ						လုပ်သားအင်အားစုတွင်မပါဝင်သူ					
		အလုပ်ရှိသူ					အလုပ်လက်မဲ့						
		အစိုးရဝန်ထမ်း	အလုပ်သမား (ပုဂ္ဂလိက/အဖွဲ့အစည်း)	အလုပ်ရှင်	ကိုယ်တိုင်လုပ်	မိသားစုလုပ်ငန်းတွင်လုပ်ကိုင်သူ	အလုပ်ရှာဆဲ	အလုပ်မရှာခဲ့ပါ	အချိန်ပြည့်ကျောင်းတက်သောကျောင်းသား	အိမ်မှုကိစ္စလုပ်	အငြိမ်းစားသက်ကြီးရွယ်အို	ဖျားနာသူ၊ မသန်စွမ်းသူ	အခြား
ရခိုင်ပြည်နယ်													
မ	၉၀၈,၁၃၀	၂၀,၄၀၁	၄၃,၀၀၉	၉,၂၃၄	၉၅,၁၉၂	၈၁,၄၈၅	၃၈,၉၃၆	၈,၁၅၄	၁၂၅,၉၅၆	၃၇၉,၈၀၈	၆၁,၃၈၉	၅,၉၄၉	၃၈,၆၁၇
၁၀- ၁၄	၁၂၁,၃၆၄	-	၁,၂၇၀	-	၆၆၀	၃,၇၇၉	၄,၁၉၄	၁,၈၇၅	၉၃,၇၃၀	၁၀,၃၃၈	-	၂၇၆	၅,၂၄၂
၁၅ - ၁၉	၁၀၁,၆၆၃	၂၉၀	၆,၈၂၂	၁၄၂	၄,၄၁၇	၁၀,၄၁၀	၁၂,၆၄၁	၂,၂၄၉	၂၇,၃၁၀	၃၁,၁၁၂	-	၂၇၆	၅,၉၉၄
၂၀ - ၂၄	၈၉,၆၆၃	၂,၉၆၄	၆,၆၂၆	၃၄၄	၇,၂၄၅	၁၀,၇၀၉	၉,၅၃၀	၁,၂၇၁	၃,၄၅၃	၄၂,၆၉၇	-	၂၈၄	၄,၅၄၀
၂၅ - ၂၉	၈၉,၃၈၈	၃,၈၆၂	၅,၉၁၃	၆၅၀	၉,၆၆၆	၁၀,၂၄၀	၅,၃၆၈	၇၆၉	၅၄၈	၄၈,၄၁၂	-	၂၇၀	၃,၆၉၀
၃၀ - ၃၄	၈၀,၉၉၇	၃,၂၀၉	၄,၉၆၂	၉၂၂	၁၁,၂၈၃	၈,၉၇၈	၂,၇၃၀	၄၇၀	၂၂၀	၄၄,၈၀၉	၂၁၀	၂၇၆	၂,၉၂၈
၃၅ - ၃၉	၇၂,၃၉၀	၂,၇၄၂	၄,၄၁၄	၁,၀၄၁	၁၁,၆၅၀	၇,၉၇၀	၁,၄၇၈	၃၂၂	၁၁၃	၃၉,၆၈၆	၁၈၈	၂၄၆	၂,၅၄၀
၄၀ - ၄၄	၆၉,၇၃၃	၂,၅၆၉	၃,၈၀၄	၁,၂၁၉	၁၂,၁၄၂	၇,၃၉၈	၉၇၃	၂၅၅	၁၁၄	၃၈,၃၇၂	၂၃၄	၂၇၄	၂,၃၇၉
၄၅ - ၄၉	၆၃,၆၄၉	၂,၁၂၉	၃,၁၁၅	၁,၁၆၃	၁၁,၂၇၁	၆,၆၅၆	၇၂၄	၂၀၆	၇၄	၃၅,၄၆၀	၄၂၃	၂၉၀	၂,၁၃၈
၅၀ - ၅၄	၅၇,၆၉၆	၁,၄၅၈	၂,၄၉၃	၁,၁၉၄	၁၀,၀၈၃	၅,၉၃၂	၅၃၆	၂၀၄	၈၃	၃၁,၇၃၃	၁,၃၉၀	၄၀၂	၂,၁၈၈
၅၅ - ၅၉	၄၅,၅၆၅	၁,၀၄၄	၁,၇၅၁	၉၂၆	၇,၄၈၃	၄,၁၈၇	၃၆၃	၁၇၇	၄၉	၂၄,၄၃၁	၂,၉၀၁	၄၁၅	၁,၈၃၈
၆၀ - ၆၄	၃၆,၁၉၃	၇၆	၁,၀၂၁	၆၈၄	၄,၈၉၆	၂,၆၂၉	၁၇၂	၁၄၀	၆၆	၁၆,၄၃၈	၈,၀၃၆	၄၇၅	၁,၅၆၀
၆၅ - ၆၉	၂၇,၇၅၃	၂၃	၅၁၈	၄၆၃	၂,၆၉၂	၁,၄၈၅	၁၁၇	၈၉	၄၈	၉,၆၄၃	၁၀,၈၆၈	၅၅၆	၁,၂၅၁
၇၀ - ၇၄	၁၉,၄၂၆	၁၁	၁၈၁	၂၅၇	၁,၀၄၈	၆၀၀	၄၀	၃၈	၆၀	၃,၈၇၂	၁၁,၉၇၇	၅၀၀	၈၄၂
၇၅နှစ်နှင့်အထက်	၃၂,၆၅၀	၂၄	၁၁၉	၂၂၉	၆၅၆	၅၁၂	၇၀	၈၉	၈၈	၂,၈၀၅	၂၅,၁၆၂	၁,၄၀၉	၁,၄၈၇
၁၅ နှစ်နှင့်အထက်	၇၈၆,၇၆၆	၂၀,၄၀၁	၄၁,၇၃၉	၉,၂၃၄	၉၄,၅၃၂	၇၇,၇၀၆	၃၄,၇၄၂	၆,၂၇၉	၃၂,၂၂၆	၃၆၉,၄၇၀	၆၁,၃၈၉	၅,၆၇၃	၃၃,၃၇၅
၁၀ နှစ်နှင့်အထက်	၉၀၈,၁၃၀	၂၀,၄၀၁	၄၃,၀၀၉	၉,၂၃၄	၉၅,၁၉၂	၈၁,၄၈၅	၃၈,၉၃၆	၈,၁၅၄	၁၂၅,၉၅၆	၃၇၉,၈၀၈	၆၁,၃၈၉	၅,၉၄၉	၃၈,၆၁၇
၁၀ နှစ်မှ ၁၇ နှစ်အထိ	၁၈၁,၃၇၂	-	၄,၉၁၅	၅၉	၂,၅၉၇	၉,၂၁၉	၁၁,၂၀၃	၃,၂၉၅	၁၁၄,၈၀၁	၂၆,၀၉၂	-	၄၁၄	၈,၇၇၇
၁၅ နှစ်မှ ၆၄ နှစ်အထိ	၇၀၆,၉၃၇	၂၀,၃၄၃	၄၀,၉၂၁	၈,၂၈၅	၉၀,၁၃၆	၇၅,၁၀၉	၃၄,၅၁၅	၆,၀၆၃	၃၂,၀၃၀	၃၅၃,၁၅၀	၁၃,၃၈၂	၃,၂၀၈	၂၉,၇၉၅

ဇယား-၄-၁-၁၂ (က) - ရန်ကုန်တိုင်းဒေသကြီးလူဦးရေကိုအသက်အုပ်စုနှင့်အလုပ်အကိုင်အမျိုးအစားအလိုက်ဖော်ပြသောဇယား (စုစုပေါင်း)

အသက်အုပ်စု	စုစုပေါင်း	လုပ်သားအင်အားစုတွင်ပါဝင်သူ						လုပ်သားအင်အားစုတွင်မပါဝင်သူ						
		အလုပ်ရှိသူ					အလုပ်လက်မဲ့	အလုပ်မရှာခဲ့ပါ	အချိန်ပြည့်ကျောင်းတက်သောကျောင်းသား	အိမ်မှုကိစ္စလုပ်	အငြိမ်းစားသက်ကြီးရွယ်အို	ဖျားနာသူ၊ မသန်စွမ်းသူ	အခြား	
		အစိုးရဝန်ထမ်း	အလုပ်သမား (ပုဂ္ဂလိက/အဖွဲ့အစည်း)	အလုပ်ရှင်	ကိုယ်တိုင်လုပ်	မိသားစုလုပ်ငန်းတွင်လုပ်ကိုင်သူ	အလုပ် ရှာဆဲ							
ရန်ကုန်တိုင်းဒေသကြီး														
စုစုပေါင်း	၆,၂၇၉,၆၂၉	၂၅၅,၉၉၄	၁,၇၈၆,၈၁၃	၁၂၈,၂၈၁	၈၈၈,၁၁၆	၂၀၉,၅၃၇	၁၄၂,၇၀၁	၂၈,၇၃၃	၈၅၄,၁၈၁	၁,၂၅၅,၀၈၇	၃၉၇,၆၉၂	၄၇,၁၆၄	၂၈၅,၃၃၀	
၁၀ - ၁၄	၆၄၄,၃၃၉	-	၃၆,၇၉၁	-	၄,၃၃၆	၈,၁၄၀	၇,၁၈၁	၄,၄၈၂	၅၁၆,၄၁၈	၂၅,၈၀၀	-	၂,၂၄၆	၃၈,၉၄၅	
၁၅ - ၁၉	၇၂၃,၇၈၈	၄,၃၀၆	၂၅၅,၄၇၇	၁,၇၇၀	၂၇,၄၂၉	၂၉,၀၆၀	၃၀,၃၈၀	၆,၂၅၉	၂၆၁,၀၃၁	၆၅,၂၀၃	-	၁,၉၈၉	၄၀,၈၈၄	
၂၀ - ၂၄	၇၆၈,၉၀၉	၂၅,၆၆၃	၃၇၇,၈၅၈	၄,၇၈၃	၆၂,၄၆၈	၃၄,၅၆၇	၄၇,၂၆၇	၅,၃၆၂	၆၁,၈၁၅	၁၁၃,၂၄၅	-	၁,၆၉၃	၃၄,၁၈၈	
၂၅ - ၂၉	၆၈၃,၄၃၇	၃၄,၇၇၉	၃၁၀,၂၄၁	၉,၁၇၈	၉၆,၃၈၈	၂၈,၃၀၂	၂၄,၃၃၈	၂,၉၆၀	၈,၀၀၈	၁၃၉,၅၆၁	-	၁,၈၁၆	၂၇,၈၆၆	
၃၀ - ၃၄	၆၂၁,၀၄၁	၃၂,၅၉၁	၂၃၅,၁၁၅	၁၃,၉၀၅	၁၁၉,၅၅၁	၂၅,၅၈၄	၁၃,၅၂၄	၂,၂၄၇	၂,၄၉၁	၁၄၉,၃၉၆	၁,၄၄၆	၂,၃၁၃	၂၂,၈၇၈	
၃၅ - ၃၉	၅၄၅,၂၅၁	၂၉,၈၂၃	၁၇၃,၃၆၈	၁၆,၄၇၅	၁၂၅,၀၅၆	၂၁,၇၀၂	၇,၇၂၂	၁,၇၃၀	၁,၁၈၁	၁၄၃,၉၅၀	၁,၉၁၉	၂,၄၂၇	၁၉,၈၉၈	
၄၀ - ၄၄	၅၀၄,၄၉၃	၃၁,၆၂၀	၁၃၄,၂၂၅	၁၈,၂၁၀	၁၂၆,၅၀၆	၁၈,၇၁၂	၄,၉၅၉	၁,၅၀၁	၇၇၃	၁၄၁,၉၁၉	၃,၈၈၅	၃,၁၈၂	၁၉,၀၀၁	
၄၅ - ၄၉	၄၅၃,၆၂၄	၃၂,၉၈၆	၁၀၂,၂၈၇	၁၇,၈၀၂	၁၁၅,၃၂၇	၁၅,၈၁၇	၃,၄၆၆	၁,၃၂၅	၅၉၁	၁၃၄,၁၀၁	၈,၁၅၃	၃,၈၄၅	၁၇,၉၂၄	
၅၀ - ၅၄	၃၈၁,၉၉၂	၃၁,၃၀၀	၇၂,၉၃၅	၁၅,၄၁၅	၈၈,၇၂၀	၁၁,၃၅၈	၂,၀၄၁	၁,၀၆၉	၄၄၅	၁၁၇,၉၁၇	၂၈,၁၂၄	၄,၃၄၉	၁၆,၃၁၉	
၅၅ - ၅၉	၃၀၇,၄၂၆	၂၇,၁၀၇	၄၇,၀၅၇	၁၁,၇၇၄	၆၀,၈၄၆	၇,၇၂၄	၁,၀၈၉	၇၄၅	၃၅၅	၉၄,၈၃၁	၃၇,၃၁၆	၄,၄၄၅	၁၄,၁၃၇	
၆၀ - ၆၄	၂၂၉,၉၈၀	၃,၉၂၆	၂၄,၇၇၃	၈,၃၇၅	၃၄,၃၉၆	၄,၅၃၃	၄၂၀	၄၄၇	၃၀၆	၆၃,၁၉၄	၇၄,၁၈၈	၄,၂၃၈	၁၁,၁၈၄	
၆၅ - ၆၉	၁၅၉,၃၃၉	၁,၀၃၆	၁၀,၅၉၃	၅,၀၀၆	၁၆,၄၅၄	၂,၂၇၅	၁၅၂	၂၄၉	၂၄၀	၃၆,၀၅၂	၇၅,၇၄၁	၃,၇၀၂	၇,၈၃၉	
၇၀ - ၇၄	၉၉,၆၉၆	၃၈၉	၃,၂၇၆	၂,၆၆၃	၅,၈၈၄	၉၁၃	၄၆	၁၂၅	၁၈၈	၁၅,၃၇၅	၆၂,၇၁၂	၂,၉၈၈	၅,၁၃၇	
၇၅နှစ်နှင့်အထက်	၁၅၆,၃၁၄	၄၆၈	၂,၈၁၇	၂,၉၂၅	၄,၇၅၅	၈၅၀	၁၁၆	၂၃၂	၃၃၉	၁၄,၅၄၃	၁၁၂,၂၀၈	၇,၉၃၁	၉,၁၃၀	
၁၅ နှစ်နှင့်အထက်	၅,၆၃၅,၂၉၀	၂၅၅,၉၉၄	၁,၇၅၀,၀၂၂	၁၂၈,၂၈၁	၈၈၃,၇၈၀	၂၀၁,၃၉၇	၁၃၅,၅၂၀	၂၄,၂၅၁	၃၃၇,၇၆၃	၁,၂၅၅,၂၈၇	၃၉၇,၆၉၂	၄၄,၉၁၈	၂၄၆,၃၈၅	
၁၀ နှစ်နှင့်အထက်	၆,၂၇၉,၆၂၉	၂၅၅,၉၉၄	၁,၇၈၆,၈၁၃	၁၂၈,၂၈၁	၈၈၈,၁၁၆	၂၀၉,၅၃၇	၁၄၂,၇၀၁	၂၈,၇၃၃	၈၅၄,၁၈၁	၁,၂၅၅,၀၈၇	၃၉၇,၆၉၂	၄၇,၁၆၄	၂၈၅,၃၃၀	
၁၀ နှစ်မှ ၁၇ နှစ်အထိ	၁,၀၅၁,၅၇၉	-	၁၅၂,၇၂၃	၇၈၉	၁၆,၄၀၉	၂၃,၅၅၈	၂၂,၄၀၈	၈,၂၅၁	၇၀၂,၂၅၈	၅၇,၅၂၇	-	၃,၄၇၀	၆၄,၁၈၆	
၁၅ နှစ်မှ ၆၄ နှစ်အထိ	၅,၂၁၉,၉၄၁	၂၅၄,၁၀၁	၁,၇၃၃,၃၃၆	၁၁၇,၆၈၇	၈၅၆,၆၈၇	၁၉၇,၃၅၉	၁၃၅,၂၀၆	၂၃,၆၄၅	၃၃၆,၉၉၆	၁,၁၆၃,၃၁၇	၁၄၇,၀၃၁	၃၀,၂၉၇	၂၂၄,၂၇၉	

ဇယား-၄-၁-၁၂ (ခ) - ရန်ကုန်တိုင်းဒေသကြီးလူဦးရေကိုအသက်အုပ်စုနှင့်အလုပ်အကိုင်အမျိုးအစားအလိုက်ဖော်ပြသောဇယား (ကျား)

အသက်အုပ်စု	စုစုပေါင်း	လုပ်သားအင်အားစုတွင်ပါဝင်သူ						လုပ်သားအင်အားစုတွင်မပါဝင်သူ					
		အလုပ်ရှိသူ					အလုပ်လက်မဲ့	အလုပ်မရှာခဲ့ပါ	အချိန်ပြည့်ကျောင်းတက်သောကျောင်းသား	အိမ်မှုကိစ္စလုပ်	အငြိမ်းစား၊ သက်ကြီးရွယ်အို	ဖျားနာသူ၊ မသန်စွမ်းသူ	အခြား
		အစိုးရဝန်ထမ်း	အလုပ်သမား (ပုဂ္ဂလိက/အဖွဲ့အစည်း)	အလုပ်ရှင်	ကိုယ်တိုင်လုပ်	မိသားစုလုပ်ငန်းတွင်လုပ်ကိုင်သူ							
ရန်ကုန်တိုင်းဒေသကြီး													
ကျား	၂,၉၆၇,၀၂၅	၁၄၂,၈၀၆	၁,၁၂၃,၇၈၃	၉၃,၅၃၈	၅၄၉,၃၉၃	၈၈,၇၉၇	၉၀,၆၀၀	၁၈,၃၉၃	၄၂၉,၉၅၉	၃၆,၄၉၆	၁၈၃,၉၉၆	၂၅,၈၁၆	၁၈၃,၄၄၈
၁၀ - ၁၄	၃၃၀,၇၈၇	-	၁၉,၆၅၀	-	၂,၄၀၀	၄,၄၀၁	၄,၆၈၀	၂,၈၀၂	၂၆၄,၂၇၇	၆,၆၁၄	-	၁,၂၂၀	၂၄,၇၄၃
၁၅ - ၁၉	၃၅၉,၇၅၈	၃,၀၉၂	၁၃၄,၁၉၀	၁,၀၉၆	၁၆,၅၁၈	၁၈,၀၈၆	၂၀,၃၄၀	၄,၀၉၂	၁၂၇,၃၆၇	၇,၀၈၇	-	၁,၁၀၃	၂၆,၇၈၆
၂၀ - ၂၄	၃၆၅,၈၆၈	၁၆,၃၈၃	၂၀၀,၀၈၈	၃,၁၂၉	၃၈,၁၈၉	၁၉,၅၅၇	၂၆,၂၄၄	၃,၀၇၅	၃၁၆,၄၇၇	၄,၅၄၄	-	၉၅၇	၂၂,၀၅၅
၂၅ - ၂၉	၃၂၄,၇၆၃	၂၀,၁၈၇	၁၈၂,၁၆၀	၆,၂၉၀	၆၀,၃၃၆	၁၂,၆၃၃	၁၄,၉၃၅	၁,၇၀၄	၄,၂၂၆	၂,၉၇၄	-	၁,၁၃၅	၁၈,၁၈၃
၃၀ - ၃၄	၂၉၉,၆၂၆	၁၇,၄၀၇	၁၅၆,၁၀၃	၁၀,၀၀၅	၇၄,၁၇၇	၁၀,၄၁၆	၉,၁၂၅	၁,၄၅၁	၁,၁၂၇	၂,၄၁၇	၄၃၃	၁,၆၀၆	၁၅,၃၅၉
၃၅ - ၃၉	၂၅၉,၃၅၇	၁၅,၁၉၇	၁၂၃,၅၅၅	၁၂,၁၇၅	၇၅,၉၅၂	၇,၂၅၈	၅,၅၅၇	၁,၁၇၁	၄၂၆	၂,၀၅၅	၇၈၅	၁,၇၅၁	၁၃,၄၇၅
၄၀ - ၄၄	၂၃၅,၁၉၆	၁၆,၈၈၇	၉၉,၂၆၅	၁၃,၃၉၄	၇၅,၉၈၃	၅,၅၀၀	၃,၈၀၇	၁,၀၉၄	၂၃၇	၂,၀၀၈	၂,၀၅၈	၂,၃၂၂	၁၂,၆၄၁
၄၅ - ၄၉	၂၀၈,၂၅၅	၁၇,၃၀၇	၇၈,၅၁၇	၁၃,၁၈၈	၇၀,၀၉၉	၄,၂၉၇	၂,၈၀၃	၁,၀၁၃	၁၇၀	၂,၀၀၅	၄,၁၇၁	၂,၇၄၄	၁၁,၉၄၁
၅၀ - ၅၄	၁၇၂,၆၃၀	၁၆,၅၄၄	၅၇,၉၇၃	၁၁,၅၅၁	၅၅,၇၁၀	၂,၆၆၉	၁,၆၈၃	၈၁၈	၁၁၅	၁,၉၆၃	၁၀,၀၈၉	၂,၉၄၁	၁၀,၅၇၄
၅၅ - ၅၉	၁၃၆,၆၄၂	၁၅,၃၁၇	၃၈,၀၈၀	၈,၈၂၅	၃၉,၁၃၃	၁,၇၇၀	၈၉၃	၅၅၁	၇၇	၁,၇၃၃	၁၈,၅၈၆	၂,၇၁၆	၈,၉၇၁
၆၀ - ၆၄	၁၀၁,၅၀၅	၃,၀၀၉	၂၀,၅၅၃	၆,၃၁၈	၂၂,၆၈၀	၁,၁၄၂	၃၄၂	၂၉၉	၆၅	၁,၃၀၁	၃၆,၇၇၃	၂,၁၉၅	၆,၈၂၈
၆၅ - ၆၉	၆၈,၆၈၁	၈၂၇	၈,၈၀၈	၃,၆၂၆	၁၁,၀၉၇	၅၉၉	၁၀၈	၁၆၀	၅၀	၈၂၂	၃၆,၃၄၇	၁,၆၅၆	၄,၅၈၁
၇၀ - ၇၄	၄၂,၄၆၇	၃၂၀	၂,၇၁၇	၁,၉၃၁	၃,၉၅၄	၂၃၂	၂၁	၅၇	၆၆	၃၉၅	၂၈,၇၆၅	၁,၁၆၇	၂,၈၄၂
၇၅နှစ်နှင့်အထက်	၆၁,၄၉၀	၃၂၉	၂,၁၂၃	၂,၀၁၀	၃,၁၆၅	၂၃၇	၆၂	၁၀၆	၁၀၉	၅၈၈	၄၅,၉၈၉	၂,၃၀၃	၄,၄၆၉
၁၅ နှစ်နှင့်အထက်	၂,၆၃၆,၂၃၈	၁၄၂,၈၀၆	၁,၁၀၄,၁၃၃	၉၃,၅၃၈	၅၄၆,၉၉၃	၈၄,၃၉၆	၈၅,၉၂၀	၁၅,၅၉၁	၁၆၅,၆၈၂	၂၉,၈၈၂	၁၈၃,၉၉၆	၂၄,၅၉၆	၁၈၃,၇၀၅
၁၀ နှစ်နှင့်အထက်	၂,၉၆၇,၀၂၅	၁၄၂,၈၀၆	၁,၁၂၃,၇၈၃	၉၃,၅၃၈	၅၄၉,၃၉၃	၈၈,၇၉၇	၉၀,၆၀၀	၁၈,၃၉၃	၄၂၉,၉၅၉	၃၆,၄၉၆	၁၈၃,၉၉၆	၂၅,၈၁၆	၁၈၃,၄၄၈
၁၀ နှစ်မှ ၁၇ နှစ်အထိ	၅၃၆,၉၂၂	-	၈၁,၁၁၇	၄၈၅	၉,၆၂၅	၁၄,၁၃၉	၁၅,၂၁၁	၅,၃၀၂	၃၅၆,၇၀၁	၁၁,၀၁၀	-	၁,၈၉၃	၄၁,၄၃၉
၁၅ နှစ်မှ ၆၄ နှစ်အထိ	၂,၄၆၃,၆၀၀	၁၄၁,၃၃၀	၁,၀၉၀,၄၈၅	၈၅,၉၇၁	၅၂၈,၇၇၇	၈၃,၃၂၈	၈၅,၇၂၉	၁၅,၂၆၈	၁၆၅,၄၅၇	၂၈,၀၇၇	၇၂,၈၉၅	၁၉,၄၇၀	၁၄၆,၈၁၃

ဇယား ၄-၁-၁၂ (ဂ) - ရန်ကုန်တိုင်းဒေသကြီးလူဦးရေကိုအသက်အုပ်စုနှင့်အလုပ်အကိုင်အမျိုးအစားအလိုက်ဖော်ပြသောဇယား (မ)

အသက်အုပ်စု	စုစုပေါင်း	လုပ်သားအင်အားစုတွင်ပါဝင်သူ						လုပ်သားအင်အားစုတွင်မပါဝင်သူ							
		အလုပ်ရှိသူ					အလုပ်လက်မဲ့	အချိန်ပြည့် ကျောင်းတက်သော ကျောင်းသား					အခြားစားသက်ကြီးရွယ်အို	ဖျားနာသူ၊ မသန်စွမ်းသူ	အခြား
		အစိုးရ ဝန်ထမ်း	အလုပ်သမား (ပုဂ္ဂလိက/ အဖွဲ့အစည်း)	အလုပ်ရှင်	ကိုယ်တိုင်လုပ်	မိသားစုလုပ်ငန်းတွင် လုပ်ကိုင်သူ		အလုပ်ရှာဆဲ	အလုပ် မရှာခဲ့ပါ	အိမ်မှကိစ္စလုပ်					
ရန်ကုန်တိုင်းဒေသကြီး															
မ	၃,၃၁၂,၆၀၄	၁၁၃,၁၈၈	၆၆၃,၀၃၀	၃၄,၇၄၃	၃၃၈,၇၂၃	၁၂၀,၇၄၀	၅၂,၁၀၁	၁၀,၃၄၀	၄၂၄,၂၂၂	၁,၂၁၈,၅၉၁	၂၁၃,၆၉၆	၂၁,၃၄၈	၁၀၁,၈၈၂		
၁၀ - ၁၄	၃၁၃,၅၅၂	-	၁၇,၁၄၁	-	၁,၉၃၆	၃,၇၃၉	၂,၅၀၁	၁,၆၈၀	၂၅၂,၁၄၁	၁၉,၁၈၆	-	၁,၀၂၆	၁၄,၂၀၂		
၁၅ - ၁၉	၃၆၄,၀၃၀	၁,၂၁၄	၁၂၁,၂၈၆	၆၇၄	၁၀,၉၁၁	၁၀,၉၇၄	၁၀,၀၄၀	၂,၁၆၇	၁၃၃,၆၆၄	၅၈,၁၁၆	-	၈၈၆	၁၄,၀၉၈		
၂၀ - ၂၄	၄၀၃,၀၄၁	၉,၂၈၀	၁၇၇,၇၇၀	၁,၆၅၄	၂၄,၂၇၉	၁၅,၀၁၀	၂၁,၀၂၃	၂,၂၈၇	၃၀,၁၆၈	၁၀၈,၇၀၁	-	၇၃၆	၁၂,၁၃၃		
၂၅ - ၂၉	၃၅၈,၆၇၄	၁၄,၅၉၂	၁၂၈,၀၈၁	၂,၈၈၈	၃၆,၀၅၂	၁၅,၆၆၉	၉,၄၀၃	၁,၂၅၆	၃,၇၈၂	၁၃၆,၅၈၇	-	၆၈၁	၉,၆၈၃		
၃၀ - ၃၄	၃၂၁,၄၁၅	၁၅,၁၈၄	၇၉,၀၁၂	၃,၉၀၀	၄၅,၃၃၄	၁၅,၁၆၈	၄,၃၉၉	၇၉၆	၁,၃၆၄	၁၄၆,၉၇၉	၁,၀၁၃	၇၀၇	၇,၅၁၉		
၃၅ - ၃၉	၂၈၅,၈၉၄	၁၄,၆၂၆	၄၉,၈၁၃	၄,၃၀၀	၄၉,၁၀၄	၁၄,၄၄၄	၂,၁၆၅	၅၅၉	၇၅၅	၁၄၁,၈၉၅	၁,၁၃၄	၆၇၆	၆,၄၂၃		
၄၀ - ၄၄	၂၆၉,၂၉၇	၁၄,၇၃၃	၃၄,၉၆၀	၄,၈၁၆	၅၀,၅၂၃	၁၃,၂၁၂	၁,၁၅၂	၄၀၇	၅၃၆	၁၃၉,၉၁၁	၁,၈၂၇	၈၆၀	၆,၃၆၀		
၄၅ - ၄၉	၂၄၅,၃၆၉	၁၅,၆၇၉	၂၃,၇၇၀	၄,၆၁၄	၄၅,၂၂၈	၁၁,၅၂၀	၆၆၃	၃၁၂	၄၂၁	၁၃၂,၀၉၆	၃,၉၈၂	၁,၁၀၁	၅,၉၈၃		
၅၀ - ၅၄	၂၀၉,၃၆၂	၁၄,၇၅၆	၁၄,၉၆၂	၃,၈၆၄	၃၃,၀၁၀	၈,၆၈၉	၃၅၈	၂၅၁	၃၃၀	၁၁၅,၉၅၄	၁၀,၀၃၅	၁,၄၀၈	၅,၇၄၅		
၅၅ - ၅၉	၁၇၀,၇၈၄	၁၁,၇၉၀	၈,၉၇၇	၂,၉၄၉	၂၁,၇၁၃	၅,၉၅၄	၁၉၆	၁၉၄	၂၇၈	၉၃,၁၀၈	၁၈,၇၃၀	၁,၇၂၉	၅,၁၆၆		
၆၀ - ၆၄	၁၂၈,၄၇၅	၉၁၇	၄,၂၂၀	၂,၀၅၇	၁၁,၇၁၆	၃,၃၉၁	၇၈	၁၄၈	၂၄၁	၆၁,၈၉၃	၃၇,၄၁၅	၂,၀၄၃	၄,၃၅၆		
၆၅ - ၆၉	၉၀,၆၅၈	၂၀၉	၁,၇၈၅	၁,၃၈၀	၅,၃၅၇	၁,၆၇၆	၄၄	၈၉	၁၉၀	၃၅,၂၃၀	၃၉,၃၉၄	၂,၀၄၆	၃,၂၅၈		
၇၀ - ၇၄	၅၇,၂၂၉	၆၉	၅၅၉	၇၃၂	၁,၉၃၀	၆၈၁	၂၅	၆၈	၁၂၂	၁၄,၉၈၀	၃၃,၉၄၇	၁,၈၂၁	၂,၂၉၅		
၇၅ နှစ်နှင့်အထက်	၉၄,၈၂၄	၁၃၉	၆၉၄	၉၁၅	၁,၅၉၀	၆၁၃	၅၄	၁၂၆	၂၃၀	၁၃,၉၅၅	၆၆,၂၁၉	၅,၆၂၈	၄,၆၆၁		
၁၅ နှစ်နှင့်အထက်	၂,၉၉၉,၀၅၂	၁၁၃,၁၈၈	၆၄၅,၈၈၉	၃၄,၇၄၃	၃၃၆,၇၈၇	၁၁၇,၀၀၁	၄၉,၆၀၀	၈,၆၆၀	၁၇၂,၀၈၁	၁,၁၉၉,၄၀၅	၂၁၃,၆၉၆	၂၀,၃၂၂	၈၇,၆၈၀		
၁၀ နှစ်နှင့်အထက်	၃,၃၁၂,၆၀၄	၁၁၃,၁၈၈	၆၆၃,၀၃၀	၃၄,၇၄၃	၃၃၈,၇၂၃	၁၂၀,၇၄၀	၅၂,၁၀၁	၁၀,၃၄၀	၄၂၄,၂၂၂	၁,၂၁၈,၅၉၁	၂၁၃,၆၉၆	၂၁,၃၄၈	၁၀၁,၈၈၂		
၁၀ နှစ်မှ ၁၇ နှစ်အထိ	၅၁၄,၆၅၇	-	၇၁,၆၀၆	၃၀၄	၆,၇၈၄	၉,၄၁၉	၇,၁၉၇	၂,၉၄၉	၃၄၅,၅၅၇	၄၆,၅၁၇	-	၁,၅၇၇	၂၂,၇၄၇		
၁၅ နှစ်မှ ၆၄ နှစ်အထိ	၂,၇၅၆,၃၄၁	၁၁၂,၇၇၁	၆၄၂,၈၅၁	၃၁,၇၁၆	၃၂၇,၉၁၀	၁၁၄,၀၃၁	၄၉,၄၇၇	၈,၃၇၇	၁၇၁,၅၃၉	၁,၁၃၅,၂၄၀	၇၄,၁၃၆	၁၀,၈၂၇	၇၇,၄၆၆		

ဇယား-၄-၁-၁၃ (က) - ရှမ်းပြည်နယ်လူဦးရေကိုအသက်အုပ်စုနှင့်အလုပ်အကိုင်အမျိုးအစားအလိုက်ဖော်ပြသောဇယား (စုစုပေါင်း)

အသက်အုပ်စု	စုစုပေါင်း	လုပ်သားအင်အားစုတွင်ပါဝင်သူ						လုပ်သားအင်အားစုတွင်မပါဝင်သူ					
		အလုပ်ရှိသူ					အလုပ်လက်မဲ့						
		အစိုးရဝန်ထမ်း	အလုပ်သမား (ပုဂ္ဂလိက/အဖွဲ့အစည်း)	အလုပ်ရှင်	ကိုယ်တိုင်လုပ်	မိသားစုလုပ်ငန်းတွင်လုပ်ကိုင်သူ	အလုပ်ရှာဆဲ	အလုပ်မရှာခဲ့ပါ	အချိန်ပြည့်ကျောင်းတက်သောကျောင်းသား	အိမ်မှုကိစ္စလုပ်	အငြိမ်းစား၊ သက်ကြီးရွယ်အို	ဖျားနာသူ၊ မသန်စွမ်းသူ	အခြား
ရှမ်းပြည်နယ်													
စုစုပေါင်း	၄,၆၀၁,၁၈၉	၁၃၂,၇၀၀	၅၀၉,၄၅၁	၇၁,၁၃၆	၁,၄၀၅,၈၇၄	၈၉၆,၃၃၉	၆၅,၇၅၃	၂၀,၆၇၈	၅၆၅,၉၆၉	၅၃၂,၁၇၃	၂၂၀,၄၆၄	၂၅,၅၁၂	၁၅၅,၁၄၀
၁၀ - ၁၄	၆၄၂,၀၅၀	-	၁၅,၄၉၁	-	၂၈,၆၀၂	၈၂,၅၃၃	၇,၀၉၉	၇,၁၀၇	၄၀၈,၂၇၃	၃၅,၁၁၆	-	၁,၃၁၈	၅၆,၅၁၁
၁၅ - ၁၉	၅၈၀,၁၆၄	၃,၆၁၈	၇၈,၂၀၂	၂,၃၄၉	၈၇,၇၀၀	၁၇၃,၅၂၄	၂၀,၀၆၆	၅,၅၇၃	၁၃၄,၄၈၇	၄၆,၃၉၃	-	၁,၃၆၆	၂၆,၈၈၆
၂၀ - ၂၄	၅၁၈,၉၇၀	၂၀,၅၀၈	၉၁,၄၆၀	၄,၃၂၅	၁၃၂,၄၃၈	၁၅၆,၆၂၀	၁၈,၀၀၀	၂,၉၇၆	၁၈,၂၃၅	၅၈,၂၁၁	-	၁,၃၁၆	၁၄,၈၈၁
၂၅ - ၂၉	၄၈၄,၄၁၇	၂၄,၃၃၈	၇၉,၂၇၄	၆,၇၇၃	၁၅၅,၄၄၄	၁၂၀,၅၄၂	၉,၀၃၅	၁,၅၆၉	၂,၄၄၃	၆၂,၄၅၀	-	၁,၄၀၀	၁၁,၁၄၉
၃၀ - ၃၄	၄၄၂,၆၄၁	၂၁,၅၂၅	၆၇,၃၃၅	၈,၆၁၄	၁၇၇,၆၄၈	၉၁,၂၀၅	၄,၇၂၈	၉၆၈	၇၃၁	၅၉,၁၉၀	၅၇၅	၁,၆၃၄	၈,၄၈၈
၃၅ - ၃၉	၃၈၇,၃၆၂	၁၇,၈၀၄	၅၃,၇၇၆	၉,၂၄၈	၁၇၀,၈၇၈	၇၁,၂၀၁	၂,၆၅၃	၆၂၄	၃၉၈	၅၂,၀၀၄	၆၄၃	၁,၃၇၉	၆,၇၅၄
၄၀ - ၄၄	၃၅၉,၉၈၉	၁၅,၆၆၄	၄၃,၆၀၈	၉,၇၅၂	၁၆၈,၉၆၀	၅၉,၆၅၉	၁,၆၅၃	၅၄၁	၃၁၈	၅၀,၅၆၂	၁,၆၃၅	၁,၆၆၃	၅,၉၇၄
၄၅ - ၄၉	၃၀၀,၈၃၁	၁၂,၀၀၅	၃၁,၄၆၅	၈,၅၅၇	၁၄၄,၆၀၃	၄၇,၀၅၇	၁,၀၉၀	၃၉၇	၂၁၂	၄၅,၄၇၆	၃,၃၄၀	၁,၇၃၄	၄,၈၉၅
၅၀ - ၅၄	၂၇၈,၄၇၅	၉,၁၂၄	၂၂,၆၄၂	၈,၀၂၃	၁၃၃,၈၇၂	၄၀,၀၃၇	၆၇၉	၃၄၉	၁၆၇	၄၃,၉၄၈	၁၂,၃၇၃	၂,၂၄၃	၅,၀၁၈
၅၅ - ၅၉	၂၀၀,၆၅၉	၆,၅၀၂	၁၃,၃၄၃	၅,၇၆၇	၈၉,၉၆၀	၂၅,၄၈၉	၃၅၅	၂၁၅	၁၄၀	၃၃,၅၆၇	၁၉,၅၄၈	၂,၀၅၈	၃,၇၁၅
၆၀ - ၆၄	၁၅၈,၆၈၈	၁,၁၃၃	၇,၃၆၅	၄,၁၁၇	၅၈,၁၁၁	၁၅,၄၁၇	၁၉၂	၁၄၈	၁၁၂	၂၂,၉၅၉	၄၃,၃၉၉	၂,၃၁၄	၃,၄၂၁
၆၅ - ၆၉	၉၂,၁၂၇	၂၁၅	၃,၁၅၀	၁,၈၉၁	၂၆,၁၀၆	၆,၉၂၀	၇၈	၈၉	၁၂၂	၁၁,၅၇၄	၃၇,၇၅၉	၁,၇၄၃	၂,၄၈၀
၇၀ - ၇၄	၆၆,၇၅၁	၇၂	၁,၁၈၅	၈၉၆	၁၂,၀၃၄	၃,၁၃၁	၅၀	၅၆	၁၂၆	၅,၆၅၉	၃၉,၆၃၇	၁,၈၇၁	၂,၀၃၄
၇၅ နှစ်နှင့်အထက်	၈၈,၀၆၅	၁၉၂	၁,၁၅၅	၈၂၄	၉,၅၁၈	၃,၀၀၄	၇၅	၆၆	၂၀၅	၅,၀၆၄	၆၁,၅၅၅	၃,၄၇၃	၂,၉၃၄
၁၅ နှစ်နှင့်အထက်	၃,၉၅၉,၁၃၉	၁၃၂,၇၀၀	၄၉၃,၉၆၀	၇၁,၁၃၆	၁,၃၇၇,၂၇၂	၈၁၃,၈၀၆	၅၈,၆၅၄	၁၃,၅၇၁	၅၆၅,၆၆၆	၄၉၇,၀၅၇	၂၂၀,၄၆၄	၂၅,၅၁၂	၁၅၅,၁၄၀
၁၀ နှစ်နှင့်အထက်	၄,၆၀၁,၁၈၉	၁၃၂,၇၀၀	၅၀၉,၄၅၁	၇၁,၁၃၆	၁,၄၀၅,၈၇၄	၈၉၆,၃၃၉	၆၅,၇၅၃	၂၀,၆၇၈	၅၆၅,၉၆၉	၅၃၂,၁၇၃	၂၂၀,၄၆၄	၂၅,၅၁၂	၁၅၅,၁၄၀
၁၀ နှစ်မှ ၁၇ နှစ်အထိ	၉၈၉,၈၄၆	-	၅၅,၀၂၃	၁,၁၄၉	၇၄,၁၇၆	၁၈၁,၅၂၉	၁၈,၀၅၃	၁၀,၆၈၃	၅၁၁,၉၅၃	၆၀,၂၀၀	-	၂,၁၅၅	၇၄,၉၂၅
၁၅ နှစ်မှ ၆၄ နှစ်အထိ	၃,၇၁၂,၁၆၆	၁၃၂,၂၂၁	၄၈၈,၄၇၀	၆၇,၅၂၅	၁,၃၂၉,၆၁၄	၈၀၀,၇၅၁	၅၈,၄၅၁	၁၃,၃၆၀	၅၅၇,၂၄၃	၄၇၄,၇၆၀	၈၁,၅၁၃	၁၇,၁၀၇	၉၁,၁၈၁

ဇယား-၄-၁-၁၃ (ခ) - ရှမ်းပြည်နယ်လူဦးရေကိုအသက်အုပ်စုနှင့်အလုပ်အကိုင်အမျိုးအစားအလိုက်ဖော်ပြသောဇယား (ကျား)

အသက်အုပ်စု	စုစုပေါင်း	လုပ်သားအင်အားစုတွင်ပါဝင်သူ						လုပ်သားအင်အားစုတွင်မပါဝင်သူ					
		အလုပ်ရှိသူ					အလုပ်လက်မဲ့	အလုပ်မရှာခဲ့ပါ	အချိန်ပြည့်ကျောင်းတက်သောကျောင်းသား	အိမ်မှုကိစ္စလုပ်	အငြိမ်းစား၊ သက်တမ်းရွယ်အို	ဖျားနာသူ၊ မသန်စွမ်းသူ	အခြား
		အစိုးရဝန်ထမ်း	အလုပ်သမား (ပုဂ္ဂလိက/အဖွဲ့အစည်း)	အလုပ်ရှင်	ကိုယ်တိုင်လုပ်	မိသားစုလုပ်ငန်းတွင်လုပ်ကိုင်သူ	အလုပ်ရှာဆဲ						
ရှမ်းပြည်နယ်													
ကျား	၂,၂၉၃,၆၄၇	၈၉,၉၁၂	၃၃၈,၈၂၄	၄၈,၅၃၁	၈၇၂,၈၄၀	၃၆၆,၈၁၀	၃၈,၈၈၈	၁၂,၆၃၂	၂၇၃,၅၁၂	၄၀,၁၈၈	၈၉,၇၆၇	၁၃,၂၀၆	၁၀၈,၅၃၇
၁၀ - ၁၄	၃၂၆,၉၁၂	-	၈,၈၆၀	-	၁၄,၄၀၉	၃၈,၄၉၆	၄,၀၁၄	၄,၀၄၃	၂၀၀,၅၇၃	၁၂,၉၇၄	-	၇၇၁	၄၂,၇၇၂
၁၅ - ၁၉	၂၉၁,၁၀၉	၂,၉၀၁	၄၈,၃၄၀	၁,၂၄၂	၄၆,၈၆၇	၈၆,၆၇၆	၁၁,၈၈၀	၃,၃၄၂	၆၂,၀၂၈	၈,၂၇၄	-	၇၇၄	၁၈,၇၈၅
၂၀ - ၂၄	၂၆၃,၇၁၀	၁၄,၇၅၄	၅၈,၅၉၂	၂,၆၂၆	၇၅,၈၇၀	၇၆,၄၀၆	၉,၈၈၆	၁,၈၁၇	၈,၆၈၅	၄,၄၆၆	-	၇၅၅	၉,၈၅၃
၂၅ - ၂၉	၂၄၆,၇၉၃	၁၆,၇၃၉	၅၃,၁၄၅	၄,၄၂၈	၁၀၁,၉၃၄	၅၁,၈၃၈	၅,၄၆၂	၉၈၆	၁,၂၇၃	၂,၈၅၆	-	၇၈၁	၇,၃၅၁
၃၀ - ၃၄	၂၂၈,၈၄၁	၁၃,၉၃၃	၄၇,၀၉၁	၅,၉၉၆	၁၁၃,၉၆၈	၃၄,၇၇၀	၃,၁၀၉	၆၆၉	၃၄၈	၁,၈၇၀	၁၇၀	၉၈၃	၅,၉၃၄
၃၅ - ၃၉	၁၉၇,၂၄၅	၁၁,၆၆၅	၃၇,၆၇၃	၆,၃၉၀	၁၀၈,၉၅၀	၂၃,၀၉၀	၁,၇၅၇	၄၆၀	၁၄၇	၁,၂၀၀	၂၆၃	၈၆၄	၄,၇၈၆
၄၀ - ၄၄	၁၇၉,၁၃၃	၁၀,၁၉၇	၃၀,၂၇၁	၆,၇၆၉	၁၀၆,၆၃၈	၁၆,၆၆၈	၁,၁၀၇	၄၁၁	၁၀၄	၁,၁၃၉	၆၉၂	၁,၀၀၉	၄,၁၂၈
၄၅ - ၄၉	၁၄၆,၂၁၈	၇,၆၉၉	၂၁,၅၀၆	၆,၀၀၅	၉၁,၀၃၇	၁၂,၁၀၂	၇၇၄	၃၀၆	၇၆	၉၉၉	၁,၃၉၄	၉၈၆	၃,၃၃၄
၅၀ - ၅၄	၁၃၄,၇၅၅	၆,၁၅၀	၁၅,၄၉၄	၅,၆၀၈	၈၅,၄၅၂	၁၀,၅၈၈	၄၄၇	၂၄၈	၄၀	၁,၃၄၁	၅,၀၁၈	၁,၂၁၁	၃,၁၅၈
၅၅ - ၅၉	၉၄,၉၁၂	၄,၅၁၂	၉,၀၉၆	၃,၉၈၉	၅၇,၅၃၅	၆,၇၇၆	၂၂၅	၁၃၆	၄၄	၁,၂၂၈	၇,၈၂၉	၁,၁၅၅	၂,၃၈၇
၆၀ - ၆၄	၇၅,၄၃၈	၉၈၄	၅,၀၆၇	၂,၉၂၆	၃၈,၃၂၂	၄,၇၉၅	၁၁၃	၉၃	၄၀	၁,၅၃၈	၁၈,၄၈၀	၁,၁၂၂	၁,၉၅၈
၆၅ - ၆၉	၄၂,၄၇၄	၁၈၀	၂,၁၁၆	၁,၃၆၁	၁၇,၄၇၆	၂,၂၆၉	၄၇	၄၈	၃၆	၉၃၂	၁၅,၇၇၆	၇၆၉	၁,၄၆၄
၇၀ - ၇၄	၂၉,၆၅၆	၆၂	၈၀၂	၆၂၁	၈,၁၃၀	၁,၁၅၄	၂၆	၃၄	၄၉	၆၆၆	၁၆,၂၃၈	၇၇၈	၁,၀၉၆
၇၅ နှစ်နှင့်အထက်	၃၆,၄၅၁	၁၃၆	၇၇၁	၅၇၀	၆,၂၅၂	၁,၁၈၂	၄၁	၃၉	၆၉	၇၀၅	၂၃,၉၀၇	၁,၂၄၈	၁,၅၃၁
၁၅ နှစ်နှင့်အထက်	၁,၉၆၆,၇၃၅	၈၉,၉၁၂	၃၂၉,၉၆၄	၄၈,၅၃၁	၈၅၈,၄၃၁	၃၂၈,၃၁၄	၃၄,၈၇၄	၈,၅၈၉	၇၂,၉၃၉	၂၇,၂၁၄	၈၉,၇၆၇	၁၂,၄၃၅	၆၅,၇၆၅
၁၀ နှစ်နှင့်အထက်	၂,၂၉၃,၆၄၇	၈၉,၉၁၂	၃၃၈,၈၂၄	၄၈,၅၃၁	၈၇၂,၈၄၀	၃၆၆,၈၁၀	၃၈,၈၈၈	၁၂,၆၃၂	၂၇၃,၅၁၂	၄၀,၁၈၈	၈၉,၇၆၇	၁၃,၂၀၆	၁၀၈,၅၃၇
၁၀ နှစ်မှ ၁၇ နှစ်အထိ	၅၀၁,၂၁၂	-	၃၂,၈၃၀	၆၀၀	၃၈,၅၅၅	၈၇,၇၇၈	၁၀,၆၂၆	၆,၁၇၈	၂၄၉,၀၂၁	၁၈,၄၂၉	-	၁,၂၅၀	၅၅,၉၄၅
၁၅ နှစ်မှ ၆၄ နှစ်အထိ	၁,၈၅၈,၁၅၄	၈၉,၅၃၃	၃၂၆,၂၇၅	၄၅,၉၇၉	၈၂၆,၅၇၃	၃၂၃,၇၀၉	၃၄,၇၆၀	၈,၄၆၈	၇၂,၇၈၅	၂၄,၉၁၁	၃၃,၈၄၆	၉,၆၄၀	၆၁,၆၇၄

ဇယား-၄-၁-၁၃ (ဂ) - ရှမ်းပြည်နယ်လူဦးရေကိုအသက်အုပ်စုနှင့်အလုပ်အကိုင်အမျိုးအစားအလိုက်ဖော်ပြသောဇယား (မ)

အသက်အုပ်စု	စုစုပေါင်း	လုပ်သားအင်အားစုတွင်ပါဝင်သူ						လုပ်သားအင်အားစုတွင်မပါဝင်သူ					
		အလုပ်ရှိသူ					အလုပ်လက်မဲ့						
		အစိုးရဝန်ထမ်း	အလုပ်သမား (ပုဂ္ဂလိက/အဖွဲ့အစည်း)	အလုပ်ရှင်	ကိုယ်တိုင်လုပ်	မိသားစုလုပ်ငန်းတွင်လုပ်ကိုင်သူ	အလုပ်ရှာဆဲ	အလုပ်မရှာခဲ့ပါ	အချိန်ပြည့်ကျောင်းတက်သောကျောင်းသား	အိမ်မှုကိစ္စလုပ်	အငြိမ်းစား၊ သက်ကြီးရွယ်အို	ဖျားနာသူ၊ မသန်စွမ်းသူ	အခြား
ရှမ်းပြည်နယ်													
မ	၂,၃၀၇,၅၄၂	၄၂,၇၈၈	၁၇၀,၆၂၇	၂၂,၆၀၅	၅၃၃,၀၃၄	၅၂၉,၅၂၉	၂၆,၈၆၅	၈,၀၄၆	၂၉၂,၄၅၇	၄၉၁,၉၈၅	၁၃၀,၆၉၇	၁၂,၃၀၆	၄၆,၆၀၃
၁၀ - ၁၄	၃၁၅,၁၃၈	-	၆,၆၃၁	-	၁၄,၁၉၃	၄၄,၀၃၇	၃,၀၈၅	၃,၀၆၄	၂၀၇,၇၀၀	၂၂,၁၄၂	-	၅၄၇	၁၃,၇၃၉
၁၅ - ၁၉	၂၈၉,၀၅၅	၇၁၇	၂၉,၈၆၂	၁,၁၀၇	၄၀,၈၃၃	၈၆,၈၄၈	၈,၁၈၆	၂,၂၃၁	၇၂,၄၅၉	၃၈,၁၁၉	-	၅၉၂	၈,၁၀၁
၂၀ - ၂၄	၂၅၅,၂၆၀	၅,၇၅၄	၃၂,၈၆၈	၁,၆၉၉	၅၆,၅၆၈	၈၀,၂၁၄	၈,၁၁၄	၁,၁၅၉	၉,၅၅၀	၅၃,၇၄၅	-	၅၆၁	၅,၀၂၈
၂၅ - ၂၉	၂၃၇,၆၂၄	၇,၅၉၉	၂၆,၁၂၉	၂,၃၄၅	၆၃,၅၁၀	၆၈,၇၀၄	၃,၅၇၃	၅၈၃	၁,၁၇၀	၅၉,၅၉၄	-	၆၁၉	၃,၇၉၈
၃၀ - ၃၄	၂၁၃,၈၀၀	၇,၅၉၂	၂၀,၂၄၄	၂,၆၁၈	၆၃,၆၈၀	၅၆,၄၃၅	၁,၆၁၉	၂၉၉	၃၈၃	၅၇,၃၂၀	၄၀၅	၆၅၁	၂,၅၅၄
၃၅ - ၃၉	၁၉၀,၁၁၇	၆,၁၃၉	၁၆,၁၀၃	၂,၈၅၈	၆၁,၉၂၈	၄၈,၁၁၁	၈၉၆	၁၆၄	၂၅၁	၅၀,၈၀၄	၃၈၀	၅၁၅	၁,၉၆၈
၄၀ - ၄၄	၁၈၀,၈၅၆	၅,၄၆၇	၁၃,၃၃၇	၂,၉၈၃	၆၂,၃၂၂	၄၂,၉၉၁	၅၄၆	၁၃၀	၂၁၄	၄၉,၄၂၃	၉၄၃	၆၅၄	၁,၈၄၆
၄၅ - ၄၉	၁၅၄,၆၁၃	၄,၃၀၆	၉,၉၅၉	၂,၅၅၂	၅၃,၅၆၆	၃၄,၉၅၅	၃၁၆	၉၁	၁၃၆	၄၄,၄၇၇	၁,၉၄၆	၇၄၈	၁,၅၆၁
၅၀ - ၅၄	၁၄၃,၇၂၀	၂,၉၇၄	၇,၁၄၈	၂,၄၁၅	၄၈,၄၂၀	၂၉,၄၄၉	၂၃၂	၁၀၁	၁၂၇	၄၂,၆၀၇	၇,၃၅၅	၁,၀၃၂	၁,၈၆၀
၅၅ - ၅၉	၁၀၅,၇၄၇	၁,၉၉၀	၄,၂၄၇	၁,၇၇၈	၃၂,၄၂၅	၁၈,၇၁၃	၁၃၀	၇၉	၉၆	၃၂,၃၃၉	၁၁,၇၁၉	၉၀၃	၁,၃၂၈
၆၀ - ၆၄	၈၃,၂၅၀	၁၄၉	၂,၂၉၈	၁,၁၉၁	၁၉,၇၈၉	၁၀,၆၂၂	၇၉	၅၅	၇၂	၂၁,၄၂၁	၂၄,၉၁၉	၁,၁၉၂	၁,၄၆၃
၆၅ - ၆၉	၄၉,၆၅၃	၃၅	၁,၀၃၄	၅၃၀	၈,၆၃၀	၄,၆၅၁	၃၁	၄၁	၈၆	၁၀,၆၄၂	၂၁,၉၈၃	၉၇၄	၁,၀၁၆
၇၀ - ၇၄	၃၇,၀၉၅	၁၀	၃၈၃	၂၇၅	၃,၉၀၄	၁,၉၇၇	၂၄	၂၂	၇၇	၄,၉၉၃	၂၃,၃၉၉	၁,၀၉၃	၉၃၈
၇၅ နှစ်နှင့်အထက်	၅၁,၆၁၄	၅၆	၃၈၄	၂၅၄	၃,၂၆၆	၁,၈၂၂	၃၄	၂၇	၁၃၆	၄,၃၅၉	၃၇,၆၄၈	၂,၂၂၅	၁,၄၀၃
၁၅ နှစ်နှင့်အထက်	၁,၉၉၂,၄၀၄	၄၂,၇၈၈	၁၆၃,၉၉၆	၂၂,၆၀၅	၅၁၈,၈၄၁	၄၈၅,၄၉၂	၂၃,၇၈၀	၄,၉၈၂	၈၄,၇၅၇	၄၆၉,၈၄၃	၁၃၀,၆၉၇	၁၁,၇၅၉	၃၂,၈၆၄
၁၀ နှစ်နှင့်အထက်	၂,၃၀၇,၅၄၂	၄၂,၇၈၈	၁၇၀,၆၂၇	၂၂,၆၀၅	၅၃၃,၀၃၄	၅၂၉,၅၂၉	၂၆,၈၆၅	၈,၀၄၆	၂၉၂,၄၅၇	၄၉၁,၉၈၅	၁၃၀,၆၉၇	၁၂,၃၀၆	၄၆,၆၀၃
၁၀ နှစ်မှ ၁၇ နှစ်အထိ	၄၈၈,၆၃၄	-	၂၂,၁၉၃	၅၄၉	၃၅,၆၂၁	၉၃,၇၅၁	၇,၄၂၇	၄,၅၀၅	၂၆၂,၉၃၂	၄၁,၇၇၁	-	၉၀၅	၁၈,၉၈၀
၁၅ နှစ်မှ ၆၄ နှစ်အထိ	၁,၈၅၄,၀၄၂	၄၂,၆၈၇	၁၆၂,၁၉၅	၂၁,၅၄၆	၅၀၃,၀၄၁	၄၃၅,၀၄၂	၂၃,၆၉၁	၄,၈၉၂	၈၄,၄၅၈	၄၄၉,၈၄၉	၄၇,၆၆၇	၇,၄၆၇	၂၉,၅၀၇

ဇယား ၄-၁-၁၄ (က) - ဧရာဝတီတိုင်းဒေသကြီးလူဦးရေကိုအသက်အုပ်စုနှင့်အလုပ်အကိုင်အမျိုးအစားအလိုက်ဖော်ပြသောဇယား (စုစုပေါင်း)

အသက်အုပ်စု	စုစုပေါင်း	လုပ်သားအင်အားစုတွင်ပါဝင်သူ						လုပ်သားအင်အားစုတွင်မပါဝင်သူ					
		အလုပ်ရှိသူ					အလုပ်လက်မဲ့	အလုပ်မရှာခဲ့ပါ	အချိန်ပြည့်ကျောင်းတက်သောကျောင်းသား	အိမ်မှုကိစ္စလုပ်	အငြိမ်းစား၊ သက်ကြီးရွယ်အို	ဖျားနာသူ၊ မသန်စွမ်းသူ	အခြား
		အစိုးရဝန်ထမ်း	အလုပ်သမား (ပုဂ္ဂလိက/အဖွဲ့အစည်း)	အလုပ်ရှင်	ကိုယ်တိုင်လုပ်	မိသားစုလုပ်ငန်းတွင်လုပ်ကိုင်သူ							
ဧရာဝတီတိုင်းဒေသကြီး													
စုစုပေါင်း	၄,၉၉၄,၆၈၄	၁၀၂,၁၅၉	၉၄၂,၃၈၆	၂၁၈,၅၀၈	၉၈၃,၉၉၉	၃၈၀,၉၄၁	၉၈,၄၀၇	၁၄,၆၄၉	၆၄၉,၅၃၇	၁,၀၄၇,၀၆၉	၂၄၉,၀၆၆	၄၈,၆၁၀	၂၅၉,၃၅၃
၁၀ - ၁၄	၆၃၁,၀၀၉	-	၃၅,၄၆၅	-	၉,၄၂၆	၂၁,၈၃၅	၁၀,၀၀၁	၄,၁၃၈	၄၇၉,၅၄၇	၃၃,၄၄၂	-	၂,၅၂၀	၃၄,၆၃၅
၁၅ - ၁၉	၅၂၆,၆၂၅	၁,၂၅၀	၁၂၁,၈၉၉	၄,၁၈၂	၄၀,၉၉၂	၇၂,၂၆၉	၂၆,၈၆၆	၃,၇၈၃	၁၄၆,၈၄၆	၇၀,၀၈၃	-	၂,၄၀၉	၃၆,၀၄၆
၂၀ - ၂၄	၄၇၇,၈၉၅	၁၂,၉၆၂	၁၃၀,၀၁၃	၇,၉၅၁	၇၁,၅၂၁	၇၂,၅၈၄	၂၅,၃၃၇	၂,၀၄၉	၁၈,၆၂၉	၁၀၆,၃၉၉	-	၁,၈၆၅	၂၈,၅၈၅
၂၅ - ၂၉	၄၈၈,၀၀၈	၁၇,၄၆၇	၁၂၉,၈၈၅	၁၃,၆၀၇	၁၀၂,၃၂၅	၅၄,၆၉၄	၁၃,၃၆၈	၁,၁၄၂	၁,၉၀၀	၁၂၅,၈၄၄	-	၁,၇၈၅	၂၅,၉၉၁
၃၀ - ၃၄	၄၇၆,၂၁၄	၁၄,၇၀၀	၁၂၀,၀၈၀	၁၉,၆၅၆	၁၂၀,၁၅၃	၄၁,၂၀၉	၇,၆၅၁	၇၀၃	၆၆၇	၁၂၆,၀၉၄	၆၃၃	၁,၉၀၈	၂၂,၇၆၀
၃၅ - ၃၉	၄၄၃,၁၀၉	၁၂,၀၅၈	၁၀၄,၂၃၈	၂၄,၁၄၇	၁၂၃,၅၉၂	၃၁,၈၅၃	၄,၈၀၆	၅၅၅	၄၄၂	၁၁၈,၂၀၃	၇၁၆	၁,၉၁၆	၂၀,၅၈၃
၄၀ - ၄၄	၃၉၈,၇၅၅	၁၁,၃၃၀	၈၄,၈၅၇	၂၆,၆၀၈	၁၁၈,၆၆၂	၂၄,၈၁၁	၃,၂၂၁	၅၂၂	၃၁၇	၁၀၇,၂၇၅	၁,၁၀၃	၂,၂၆၅	၁၇,၇၈၄
၄၅ - ၄၉	၃၆၈,၁၀၅	၁၁,၉၁၆	၇၂,၁၃၅	၂၇,၅၃၇	၁၁၂,၄၄၄	၂၀,၇၀၈	၂,၅၂၈	၄၄၁	၂၂၇	၉၈,၅၃၅	၂,၁၅၄	၃,၀၈၉	၁၆,၃၉၁
၅၀ - ၅၄	၃၃၆,၂၅၇	၁၀,၄၂၁	၅၉,၄၈၉	၂၇,၇၈၈	၁၀၂,၅၁၁	၁၆,၄၃၅	၁,၉၄၃	၄၂၉	၁၉၈	၉၀,၉၄၅	၆,၄၀၅	၄,၁၂၆	၁၅,၅၆၇
၅၅ - ၅၉	၂၇၈,၈၀၁	၈,၃၇၁	၄၂,၇၉၀	၂၄,၁၅၀	၈၁,၄၂၈	၁၁,၇၇၃	၁,၄၁၂	၃၈၄	၁၉၂	၇၅,၁၇၆	၁၄,၆၁၈	၄,၉၄၃	၁၃,၅၆၄
၆၀ - ၆၄	၂၁၀,၅၈၁	၁,၂၄၂	၂၄,၈၅၆	၁၈,၇၀၁	၅၄,၂၂၁	၇,၀၈၆	၇၂၆	၂၃၃	၁၄၃	၅၈,၉၁၃	၃၆,၇၆၅	၅,၂၂၈	၁၀,၄၆၇
၆၅ - ၆၉	၁၂၄,၃၄၀	၂၀၉	၁၀,၁၀၅	၁၀,၆၁၅	၂၅,၈၇၅	၃,၁၉၂	၂၉၄	၁၃၄	၁၂၇	၂၄,၄၉၁	၃၉,၀၄၄	၃,၈၈၅	၆,၃၆၉
၇၀ - ၇၄	၈၅,၈၄၁	၉၆	၃,၇၇၈	၆,၃၂၅	၁၁,၄၀၇	၁,၂၇၅	၁၃၆	၅၈	၁၁၄	၁၀,၇၈၀	၄၄,၄၇၄	၃,၃၇၀	၄,၀၂၈
၇၅ နှစ်နှင့်အထက်	၁၄၉,၁၄၄	၁၃၇	၂,၇၉၆	၇,၂၄၁	၉,၄၄၂	၁,၂၁၇	၁၁၈	၇၈	၁၈၈	၈,၈၈၉	၁၀၃,၁၅၄	၉,၃၀၁	၆,၅၈၃
၁၅ နှစ်နှင့်အထက်	၄,၃၆၃,၆၇၅	၁၀၂,၁၅၉	၉၀၆,၉၂၁	၂၁၈,၅၀၈	၉၈၃,၅၇၃	၃၅၉,၁၀၆	၈၈,၄၀၆	၁၀,၅၁၁	၁၆၉,၉၉၀	၁,၀၁၃,၆၂၇	၂၄၉,၀၆၆	၄၆,၀၉၀	၂၂၄,၇၁၈
၁၀ နှစ်နှင့်အထက်	၄,၉၉၄,၆၈၄	၁၀၂,၁၅၉	၉၄၂,၃၈၆	၂၁၈,၅၀၈	၉၈၃,၉၉၉	၃၈၀,၉၄၁	၉၈,၄၀၇	၁၄,၆၄၉	၆၄၉,၅၃၇	၁,၀၄၇,၀၆၉	၂၄၉,၀၆၆	၄၈,၆၁၀	၂၅၉,၃၅၃
၁၀ နှစ်မှ ၁၇ နှစ်အထိ	၉၅၄,၆၆၂	-	၁၀၃,၈၆၂	၂,၀၈၁	၃၀,၁၀၉	၆၁,၈၉၁	၂၅,၄၉၅	၆,၇၀၀	၅၉၃,၇၇၈	၆၉,၆၆၃	-	၄,၀၃၇	၅၇,၀၄၆
၁၅ နှစ်မှ ၆၄ နှစ်အထိ	၄,၀၄၀,၃၅၀	၁၀၁,၇၁၇	၈၉၀,၂၄၂	၁၉၄,၃၂၇	၉၂၇,၈၄၉	၃၅၃,၄၂၂	၈၇,၈၅၈	၁၀,၂၄၁	၁၆၉,၅၆၁	၉၆၉,၄၆၇	၆၂,၃၉၄	၂၉,၅၃၄	၂၀၇,၇၃၈

ဇယား-၄-၁-၁၄ (ခ) - ဧရာဝတီတိုင်းဒေသကြီးလူဦးရေကိုအသက်အုပ်စုနှင့်အလုပ်အကိုင်အမျိုးအစားအလိုက်ဖော်ပြသောဇယား (ကျား)

အသက်အုပ်စု	စုစုပေါင်း	လုပ်သားအင်အားစုတွင်ပါဝင်သူ						လုပ်သားအင်အားစုတွင်မပါဝင်သူ					
		အလုပ်ရှိသူ					အလုပ်လက်မဲ့	အချိန်ပြည့်ကျောင်းတက်သောကျောင်းသား					အခြား
		အစိုးရဝန်ထမ်း	အလုပ်သမား (ပုဂ္ဂလိက/အဖွဲ့အစည်း)	အလုပ်ရှင်	ကိုယ်တိုင်လုပ်	မိသားစုလုပ်ငန်းတွင်လုပ်ကိုင်သူ		အလုပ်မရှာခဲ့ပါ	အချိန်ပြည့်ကျောင်းတက်သောကျောင်းသား	အိမ်မှတီထွက်လုပ်	အငြိမ်းစား၊ သက်ကြီးရွယ်အို	ဖျားနာသူ၊ မသန်စွမ်းသူ	
ဧရာဝတီတိုင်းဒေသကြီး													
ကျား	၂,၄၀၉,၄၇၉	၄၈,၈၉၉	၆၄၇,၀၁၅	၁၇၀,၃၄၉	၆၆၈,၄၈၀	၁၆၉,၀၈၆	၅၉,၈၅၈	၈,၉၆၆	၃၂၁,၆၂၈	၂၃,၆၀၁	၁၀၀,၂၉၈	၂၄,၉၈၄	၁၆၆,၃၁၅
၁၀ - ၁၄	၃၁၉,၇၅၉	-	၁၉,၉၈၈	-	၅,၇၀၈	၁၂,၄၇၃	၆,၂၃၉	၂,၅၆၅	၂၄၂,၄၉၇	၆,၇၅၅	-	၁,၃၆၂	၂၂,၁၇၂
၁၅ - ၁၉	၂၆၃,၁၅၁	၈၃၂	၇၄,၀၀၆	၂,၇၈၇	၂၅,၉၉၉	၄၄,၀၄၅	၁၆,၃၀၈	၂,၂၈၀	၆၈,၆၁၀	၅,၀၀၈	-	၁,၃၄၃	၂၁,၉၃၃
၂၀ - ၂၄	၂၃၀,၅၆၇	၆,၀၃၈	၈၅,၀၄၈	၅,၈၀၇	၄၇,၀၈၈	၄၁,၈၂၈	၁၃,၆၅၂	၁,၁၀၃	၈,၇၉၄	၂,၇၄၃	-	၁,၀၁၂	၁၇,၄၅၄
၂၅ - ၂၉	၂၃၅,၁၈၀	၇,၄၉၃	၉၀,၈၅၆	၁၀,၇၅၀	၇၀,၆၅၀	၂၆,၇၅၇	၇,၇၉၅	၆၄၃	၉၁၃	၁,၇၉၈	-	၁,၀၂၅	၁၆,၅၀၀
၃၀ - ၃၄	၂၃၀,၇၂၅	၅,၉၅၅	၈၆,၂၈၂	၁၅,၉၆၆	၈၂,၈၁၇	၁၆,၃၇၇	၄,၇၆၂	၄၁၉	၂၄၆	၁,၃၉၇	၁၃၉	၁,၁၀၁	၁၅,၂၆၄
၃၅ - ၃၉	၂၁၃,၃၅၆	၅,၀၁၂	၇၄,၆၅၄	၁၉,၆၂၁	၈၄,၁၅၀	၉,၇၆၄	၃,၃၈၇	၃၇၁	၁၃၆	၁,၀၀၄	၂၃၀	၁,၁၇၀	၁၃,၈၅၇
၄၀ - ၄၄	၁၉၀,၉၅၅	၅,၁၉၇	၆၀,၉၄၆	၂၁,၃၅၇	၇၉,၉၅၇	၅,၉၂၅	၂,၃၅၁	၃၇၄	၈၈	၈၈၁	၄၆၀	၁,၄၁၇	၁၂,၀၀၂
၄၅ - ၄၉	၁၇၆,၃၈၁	၆,၀၇၂	၅၁,၆၃၀	၂၁,၈၀၁	၇၅,၇၈၉	၄,၃၀၀	၁,၉၀၇	၃၀၅	၆၁	၇၇၅	၉၇၃	၁,၈၇၂	၁၀,၈၉၆
၅၀ - ၅၄	၁၆၁,၀၉၀	၅,၉၇၀	၄၂,၇၁၁	၂၁,၆၂၄	၆၉,၇၃၅	၂,၈၉၉	၁,၄၈၂	၃၀၄	၄၉	၈၅၈	၂,၇၉၄	၂,၄၇၂	၁၀,၁၉၂
၅၅ - ၅၉	၁၃၁,၈၉၈	၅,၀၁၅	၃၀,၆၉၀	၁၈,၅၂၂	၅၅,၇၆၅	၂,၀၂၉	၁,၀၅၂	၂၆၇	၅၄	၇၉၄	၆,၀၅၆	၂,၈၄၇	၈,၈၀၇
၆၀ - ၆၄	၉၈,၂၀၃	၁,၀၁၆	၁၈,၀၅၉	၁၄,၁၁၉	၃၇,၆၇၇	၁,၃၁၁	၅၃၉	၁၆၀	၃၈	၆၅၇	၁၅,၂၃၈	၂,၇၃၇	၆,၆၅၂
၆၅ - ၆၉	၅၆,၄၅၃	၁၆၀	၇,၃၇၀	၇,၈၅၇	၁၇,၉၉၆	၇၀၀	၂၂၉	၉၇	၃၁	၃၈၄	၁၅,၇၄၄	၁,၈၂၄	၄,၀၆၁
၇၀ - ၇၄	၃၈,၁၂၃	၆၁	၂,၇၄၀	၄,၇၅၈	၈,၂၅၄	၃၃၂	၉၀	၂၉	၃၉	၂၁၆	၁၇,၆၉၇	၁,၃၉၇	၂,၅၁၀
၇၅ နှစ်နှင့်အထက်	၆၃,၆၃၈	၇၈	၂,၀၃၅	၅,၃၈၀	၆,၈၉၅	၃၄၆	၆၅	၄၉	၇၂	၃၃၁	၄၀,၉၆၇	၃,၄၀၅	၄,၀၁၅
၁၅ နှစ်နှင့်အထက်	၂,၀၈၉,၇၂၀	၄၈,၈၉၉	၆၂၇,၀၂၇	၁၇၀,၃၄၉	၆၆၂,၇၇၂	၁၅၆,၆၁၃	၅၃,၆၁၉	၆,၄၀၁	၇၉,၁၃၁	၁၆,၈၄၆	၁၀၀,၂၉၈	၂၃,၆၂၂	၁၄၄,၁၄၃
၁၀ နှစ်နှင့်အထက်	၂,၄၀၉,၄၇၉	၄၈,၈၉၉	၆၄၇,၀၁၅	၁၇၀,၃၄၉	၆၆၈,၄၈၀	၁၆၉,၀၈၆	၅၉,၈၅၈	၈,၉၆၆	၃၂၁,၆၂၈	၂၃,၆၀၁	၁၀၀,၂၉၈	၂၄,၉၈၄	၁၆၆,၃၁၅
၁၀ နှစ်မှ ၁၇ နှစ်အထိ	၄၈၃,၃၄၁	-	၆၁,၀၄၀	၁,၃၆၅	၁၈,၉၂၀	၃၆,၉၄၅	၁၅,၈၉၉	၄,၁၃၂	၂၉၆,၇၆၅	၁၀,၀၇၇	-	၂,၂၂၁	၃၅,၉၇၇
၁၅ နှစ်မှ ၆၄ နှစ်အထိ	၁,၉၃၁,၅၀၆	၄၈,၆၀၀	၆၁၄,၈၈၂	၁၅၅,၃၅၄	၆၂၉,၆၂၇	၁၅၅,၂၃၅	၅၃,၂၃၅	၆,၂၂၆	၇၈,၉၈၉	၁၅,၉၁၅	၂၅,၈၉၀	၁၆,၉၉၆	၁၃၃,၅၅၇

ဇယား ၄-၁-၁၄ (ဂ) - ဧရာဝတီတိုင်းဒေသကြီးလူဦးရေကိုအသက်အုပ်စုနှင့်အလုပ်အကိုင်အမျိုးအစားအလိုက်ဖော်ပြသောဇယား (မ)

အသက်အုပ်စု	စုစုပေါင်း	လုပ်သားအင်အားစုတွင်ပါဝင်သူ						လုပ်သားအင်အားစုတွင်မပါဝင်သူ							
		အလုပ်ရှိသူ					အလုပ်လက်မဲ့	အချိန်ပြည့် ကျောင်းတက်သော ကျောင်းသား					အငြိမ်းစား၊ သက်ကြီးရွယ်အို	ဖွားနာသူ၊ မသန်စွမ်းသူ	အခြား
		အစိုးရ ဝန်ထမ်း	အလုပ်သမား (ပုဂ္ဂလိက/ အဖွဲ့အစည်း)	အလုပ်ရှင်	ကိုယ်တိုင်လုပ်	မိသားစု လုပ်ငန်းတွင် လုပ်ကိုင်သူ	အလုပ်ရှာဆဲ	အလုပ် မရှာခဲ့ပါ	အချိန်ပြည့် ကျောင်းတက် သော ကျောင်းသား	အိမ်မှကိစ္စ လုပ်	အငြိမ်းစား၊ သက်ကြီး ရွယ်အို	ဖွားနာသူ၊ မသန်စွမ်းသူ	အခြား		
ဧရာဝတီတိုင်းဒေသကြီး															
မ	၂,၅၈၅,၂၀၅	၅၃,၂၆၀	၂၉၅,၃၇၁	၄၈,၁၅၉	၃၁၅,၅၁၉	၂၁၁,၈၅၅	၃၈,၅၄၉	၅,၆၈၃	၃၂၇,၉၀၉	၁,၀၂၃,၄၆၈	၁၄၈,၇၆၈	၂၃,၆၂၆	၉၃,၀၃၈		
၁၀ - ၁၄	၃၁၁,၂၅၀	-	၁၅,၄၇၇	-	၃,၇၁၈	၉,၃၆၂	၃,၇၆၂	၁,၅၇၃	၂၃၇,၀၅၀	၂၆,၆၈၇	-	၁,၁၅၈	၁၂,၄၆၃		
၁၅ - ၁၉	၂၆၃,၄၇၄	၄၁၈	၄၇,၈၉၃	၁,၃၉၅	၁၄,၉၉၃	၂၈,၂၂၄	၁၀,၅၅၈	၁,၅၀၃	၇၈,၂၃၆	၆၅,၀၇၅	-	၁,၀၆၆	၁၄,၁၁၃		
၂၀ - ၂၄	၂၄၇,၃၂၈	၆,၉၂၄	၄၄,၉၆၅	၂,၁၄၄	၂၄,၄၃၃	၃၀,၇၅၆	၁၁,၆၈၅	၉၄၆	၉,၈၃၅	၁၀၃,၆၅၆	-	၈၅၃	၁၁,၁၃၁		
၂၅ - ၂၉	၂၅၂,၈၂၈	၉,၉၇၄	၃၉,၀၂၉	၂,၈၅၇	၃၁,၆၇၅	၂၇,၉၃၇	၅,၅၇၃	၄၉၉	၉၈၇	၁၂၄,၀၄၆	-	၇၆၀	၉,၄၉၁		
၃၀ - ၃၄	၂၄၅,၄၈၉	၈,၇၄၅	၃၃,၇၉၈	၃,၆၉၀	၃၃,၃၃၆	၂၄,၈၃၂	၂,၈၈၉	၂၈၄	၄၂၁	၁၂၄,၆၉၇	၄၉၄	၈၀၇	၇,၄၉၆		
၃၅ - ၃၉	၂၂၉,၇၅၃	၇,၀၄၆	၂၉,၅၈၄	၄,၅၂၆	၃၉,၄၄၂	၂၂,၀၈၉	၁,၄၁၉	၁၈၄	၃၀၆	၁၁၇,၁၉၉	၄၈၆	၇၄၆	၆,၇၂၆		
၄၀ - ၄၄	၂၀၇,၈၀၀	၆,၁၃၃	၂၃,၉၁၁	၅,၂၅၁	၃၈,၇၀၅	၁၈,၈၈၆	၈၇၀	၁၄၈	၂၂၉	၁၀၆,၃၉၄	၆၄၃	၈၄၈	၅,၇၈၂		
၄၅ - ၄၉	၁၉၁,၇၂၄	၅,၈၄၄	၂၀,၅၀၅	၅,၇၃၆	၃၆,၆၅၅	၁၆,၄၀၈	၆၂၁	၁၃၆	၁၆၆	၉၇,၇၆၀	၁,၁၈၁	၁,၂၁၇	၅,၄၉၅		
၅၀ - ၅၄	၁၇၅,၁၆၇	၄,၄၅၁	၁၆,၇၇၈	၆,၁၆၄	၃၂,၇၇၆	၁၃,၅၃၆	၄၆၁	၁၂၅	၁၄၉	၉၀,၀၈၇	၃,၆၁၁	၁,၆၅၄	၅,၃၇၅		
၅၅ - ၅၉	၁၄၆,၉၀၃	၃,၃၅၆	၁၂,၁၀၀	၅,၆၂၈	၂၅,၆၆၃	၉,၇၄၄	၃၆၀	၁၁၇	၁၃၈	၇၄,၃၈၂	၈,၅၆၂	၂,၀၉၆	၄,၇၇၇		
၆၀ - ၆၄	၁၁၂,၃၇၈	၂၂၆	၆,၇၉၇	၄,၅၈၂	၁၆,၅၄၄	၅,၇၇၅	၁၈၇	၇၃	၁၀၅	၅၀,၂၅၆	၂၁,၅၂၇	၂,၄၉၁	၃,၈၁၅		
၆၅ - ၆၉	၆၇,၈၈၇	၄၉	၂,၇၃၅	၂,၇၅၈	၇,၈၇၉	၂,၄၉၂	၆၅	၃၇	၉၆	၂၄,၁၀၇	၂၃,၃၀၀	၂,၀၆၁	၂,၃၀၈		
၇၀ - ၇၄	၄၇,၇၁၈	၃၅	၁,၀၃၈	၁,၅၆၇	၃,၁၅၃	၉၄၃	၄၆	၂၉	၇၅	၁၀,၅၆၄	၂၆,၇၇၇	၁,၉၇၃	၁,၅၁၈		
၇၅ နှစ်နှင့်အထက်	၈၅,၅၀၆	၅၉	၇၆၁	၁,၈၆၁	၂,၅၄၇	၈၇၁	၅၃	၂၉	၁၁၆	၈,၅၅၈	၆၂,၁၈၇	၅,၈၉၆	၂,၅၆၈		
၁၅ နှစ်နှင့်အထက်	၂,၂၇၃,၉၅၅	၅၃,၂၆၀	၂၇၉,၈၉၄	၄၈,၁၅၉	၃၁၁,၈၀၁	၂၀၂,၄၉၃	၃၄,၇၈၇	၄,၁၁၀	၉၀,၈၅၉	၉၉၆,၇၈၁	၁၄၈,၇၆၈	၂၂,၄၆၈	၈၀,၅၇၅		
၁၀ နှစ်နှင့်အထက်	၂,၅၈၅,၂၀၅	၅၃,၂၆၀	၂၉၅,၃၇၁	၄၈,၁၅၉	၃၁၅,၅၁၉	၂၁၁,၈၅၅	၃၈,၅၄၉	၅,၆၈၃	၃၂၇,၉၀၉	၁,၀၂၃,၄၆၈	၁၄၈,၇၆၈	၂၃,၆၂၆	၉၃,၀၃၈		
၁၀ နှစ်မှ ၁၇ နှစ်အထိ	၄၇၁,၃၂၁	-	၄၂,၈၂၂	၇၁၆	၁၁,၁၈၉	၂၄,၉၄၆	၉,၅၉၆	၂,၅၆၈	၂၉၇,၀၁၃	၅၉,၅၈၆	-	၁,၈၁၆	၂၁,၀၆၉		
၁၅ နှစ်မှ ၆၄ နှစ်အထိ	၂,၀၇၂,၈၄၄	၅၃,၁၁၇	၂၇၅,၃၆၀	၄၁,၉၇၃	၂၉၈,၂၂၂	၁၉၈,၁၈၇	၃၄,၆၂၃	၄,၀၁၅	၉၀,၅၇၂	၉၅၃,၅၅၂	၃၆,၅၀၄	၁၂,၅၃၈	၇၄,၁၈၁		

ဇယား-၄-၁-၁၅ (က) - ပြည်ထောင်စုနယ်မြေ နေပြည်တော် လူဦးရေကို အသက်အုပ်စုနှင့်အလုပ်အကိုင်အမျိုးအစားအလိုက်ဖော်ပြသောဇယား (စုစုပေါင်း)

အသက်အုပ်စု	စုစုပေါင်း	လုပ်သားအင်အားစုတွင်ပါဝင်သူ						လုပ်သားအင်အားစုတွင်မပါဝင်သူ					
		အလုပ်ရှိသူ					အလုပ်လက်မဲ့						
		အစိုးရဝန်ထမ်း	အလုပ်သမား (ပုဂ္ဂလိက/အဖွဲ့အစည်း)	အလုပ်ရှင်	ကိုယ်တိုင်လုပ်	မိသားစုလုပ်ငန်းတွင်လုပ်ကိုင်သူ	အလုပ်ရှာဆဲ	အလုပ်မရှာခဲ့ပါ	အချိန်ပြည့်ကျောင်းတက်သောကျောင်းသား	အိမ်မှထုတ်လုပ်	အငြိမ်းစား၊ သက်ကြီးရွယ်အို	ဖျားနာသူ၊ မသန်စွမ်းသူ	အခြား
ပြည်ထောင်စုနယ်မြေ နေပြည်တော် စုစုပေါင်း	၉၄၃,၇၇၇	၈၆,၇၁၀	၂၀၅,၄၃၁	၂၂,၀၈၀	၁၆၅,၀၅၆	၇၀,၇၅၇	၁၆,၈၁၉	၂,၃၄၈	၁၃၂,၈၃၉	၁၆၁,၂၇၅	၄၂,၀၇၆	၅,၃၃၁	၃၃,၀၅၅
၁၀ - ၁၄	၁၁၀,၄၉၂	-	၄,၆၈၅	-	၁,၀၉၀	၂,၆၆၅	၈၆၉	၃၈၈	၉၁,၉၄၄	၃,၄၄၂	-	၃၉၃	၅,၀၁၆
၁၅ - ၁၉	၁၀၁,၅၅၀	၁,၀၈၇	၂၈,၆၈၅	၄၉၃	၇,၀၅၁	၁၀,၅၂၄	၄,၁၅၆	၅၉၄	၃၄,၉၃၄	၉,၁၅၃	-	၂၈၁	၄,၅၉၂
၂၀ - ၂၄	၁၁၀,၃၈၅	၁၁,၁၉၈	၃၈,၈၉၀	၁,၀၉၅	၁၄,၃၃၈	၁၂,၄၈၁	၄,၉၉၃	၄၃၄	၄,၇၈၂	၁၇,၈၃၃	-	၂၆၇	၄,၀၇၄
၂၅ - ၂၉	၁၁၁,၉၀၇	၁၆,၆၂၈	၃၄,၁၂၈	၁,၈၆၄	၂၀,၆၁၈	၁၀,၀၇၇	၂,၅၈၃	၂၃၁	၅၆၅	၂၁,၃၈၆	-	၂၆၅	၃,၅၆၂
၃၀ - ၃၄	၁၀၀,၇၇၁	၁၄,၁၇၅	၂၇,၆၂၁	၂,၃၉၄	၂၂,၈၉၄	၈,၀၆၃	၁,၅၆၃	၁၅၃	၂၀၅	၂၀,၃၈၅	၁၁၂	၂၄၉	၂,၉၅၇
၃၅ - ၃၉	၈၄,၃၀၃	၁၀,၆၀၀	၂၁,၃၁၃	၂,၆၀၉	၂၁,၄၈၃	၆,၅၆၇	၉၂၉	၁၄၄	၉၉	၁၇,၇၆၁	၁၄၂	၃၀၂	၂,၃၅၄
၄၀ - ၄၄	၇၄,၀၉၇	၁၀,၂၈၅	၁၅,၉၄၈	၂,၆၂၈	၁၉,၈၅၈	၅,၆၇၁	၆၂၇	၉၆	၅၃	၁၆,၃၇၆	၂၈၆	၃၀၃	၁,၉၆၆
၄၅ - ၄၉	၆၆,၅၃၁	၈,၇၈၁	၁၃,၁၀၃	၂,၆၈၀	၁၈,၂၉၂	၄,၈၈၉	၄၅၄	၉၅	၅၀	၁၅,၃၇၄	၅၉၁	၃၃၅	၁,၈၄၇
၅၀ - ၅၄	၅၄,၈၅၅	၇,၁၉၃	၈,၉၅၁	၂,၄၀၉	၁၄,၉၄၁	၃,၈၁၁	၃၁၂	၉၄	၅၁	၁၃,၄၃၃	၁,၅၉၁	၄၂၄	၁,၆၄၅
၅၅ - ၅၉	၄၅,၁၃၉	၅,၈၇၂	၆,၄၀၁	၂,၀၈၄	၁၁,၄၇၄	၂,၇၁၇	၁၉၄	၆၁	၃၂	၁၁,၂၅၃	၃,၁၆၇	၄၂၂	၁,၄၆၂
၆၀ - ၆၄	၃၀,၂၆၀	၆၂၂	၃,၃၀၆	၁,၅၁၇	၆,၇၈၄	၁,၇၀၀	၇၈	၃၃	၂၃	၇,၃၉၇	၇,၁၁၅	၄၇၉	၁,၂၀၆
၆၅ - ၆၉	၁၉,၉၆၂	၁၆၄	၁,၅၈၇	၉၄၆	၃,၆၄၇	၈၆၂	၃၆	၁၅	၂၄	၄,၁၆၂	၇,၃၂၂	၃၇၀	၈၂၇
၇၀ - ၇၄	၁၂,၃၅၈	၃၇	၄၇၇	၅၉၄	၁,၄၀၇	၃၉၄	၇	၅	၂၅	၁,၇၃၂	၆,၈၃၆	၂၉၃	၅၅၁
၇၅ နှစ်နှင့်အထက်	၂၁,၁၆၇	၆၈	၃၃၆	၇၆၇	၁,၁၇၉	၃၃၆	၁၈	၅	၅၂	၁,၅၈၈	၁၄,၉၁၄	၉၀၈	၉၉၆
၁၅ နှစ်နှင့်အထက်	၈၃၃,၂၈၅	၈၆,၇၁၀	၂၀၀,၇၄၆	၂၂,၀၈၀	၁၆၃,၉၆၆	၆၈,၀၉၂	၁၅,၉၅၀	၁,၉၆၀	၄၀,၈၉၅	၁၅၇,၈၃၃	၄၂,၀၇၆	၄,၉၃၈	၂၈,၀၃၉
၁၀ နှစ်နှင့်အထက်	၉၄၃,၇၇၇	၈၆,၇၁၀	၂၀၅,၄၃၁	၂၂,၀၈၀	၁၆၅,၀၅၆	၇၀,၇၅၇	၁၆,၈၁၉	၂,၃၄၈	၁၃၂,၈၃၉	၁၆၁,၂၇၅	၄၂,၀၇၆	၅,၃၃၁	၃၃,၀၅၅
၁၀ နှစ်မှ ၁၇ နှစ်အထိ	၁၆၉,၆၈၅	-	၁၈,၄၅၀	၂၀၃	၄,၂၇၇	၈,၁၉၇	၂,၉၅၆	၇၃၁	၁၁၈,၈၇၄	၇,၆၃၈	-	၅၇၄	၇,၇၈၅
၁၅ နှစ်မှ ၆၄ နှစ်အထိ	၇၇၉,၇၉၈	၈၆,၄၄၁	၁၉၈,၃၄၆	၁၉,၇၇၃	၁၅၇,၇၇၉	၆၆,၅၀၀	၁၅,၈၈၉	၁,၉၃၅	၄၀,၇၉၄	၁၅၀,၃၅၁	၁၃,၀၀၄	၃,၃၆၇	၂၅,၆၆၅

ဇယား ၄-၁-၁၅ (ခ) - ပြည်ထောင်စုနယ်မြေ နေပြည်တော် လူဦးရေကို အသက်အုပ်စုနှင့်အလုပ်အကိုင်အမျိုးအစားအလိုက်ဖော်ပြသောဇယား (ကျား)

အသက်အုပ်စု	စုစုပေါင်း	လုပ်သားအင်အားစုတွင်ပါဝင်သူ						လုပ်သားအင်အားစုတွင်မပါဝင်သူ					
		အလုပ်ရှိသူ					အလုပ်လက်မဲ့	အလုပ်မရှာခဲ့ပါ	အချိန်ပြည့်ကျောင်းတက်သောကျောင်းသား	အိမ်မှုကိစ္စလုပ်	အငြိမ်းစားသက်ကြီးရွယ်အို	ဖျားနာသူ၊ မသန်စွမ်းသူ	အခြား
		အစိုးရဝန်ထမ်း	အလုပ်သမား (ပုဂ္ဂလိက/အဖွဲ့အစည်း)	အလုပ်ရှင်	ကိုယ်တိုင်လုပ်	မိသားစုလုပ်ငန်းတွင်လုပ်ကိုင်သူ	အလုပ်ရှာဆဲ						
ပြည်ထောင်စုနယ်မြေ နေပြည်တော်													
ကျား	၄၅၅,၄၃၃	၅၂,၇၄၅	၁၃၂,၆၅၄	၁၅,၅၅၂	၁၀၇,၉၃၅	၂၂,၇၂၉	၁၀,၁၅၉	၁,၄၃၂	၆၆,၄၅၆	၄,၇၅၉	၁၇,၄၀၃	၂,၈၁၃	၂၀,၇၉၆
၁၀ - ၁၄	၅၆,၄၁၇	-	၂,၄၈၈	-	၆၀၁	၁,၂၇၇	၅၃၇	၂၃၉	၄၆,၇၆၃	၉၅၆	-	၂၀၀	၃,၃၅၆
၁၅ - ၁၉	၅၀,၇၁၂	၈၀၄	၁၆,၄၀၅	၃၀၀	၄,၀၇၈	၅,၃၇၈	၂,၅၆၉	၃၇၉	၁၆,၉၁၉	၉၃၂	-	၁၄၃	၂,၈၀၅
၂၀ - ၂၄	၅၃,၆၂၈	၆,၅၂၉	၂၃,၇၀၇	၇၁၄	၈,၆၈၄	၅,၅၇၁	၂,၆၈၀	၂၂၈	၂,၂၆၇	၆၉၁	-	၁၅၂	၂,၄၀၅
၂၅ - ၂၉	၅၄,၇၆၅	၉,၅၀၂	၂၂,၂၂၄	၁,၂၈၉	၁၃,၃၅၃	၃,၅၀၉	၁,၅၆၄	၁၂၆	၂၉၆	၄၄၅	-	၁၅၇	၂,၃၀၀
၃၀ - ၃၄	၄၉,၈၂၈	၈,၃၁၃	၁၈,၈၇၅	၁,၇၂၄	၁၅,၀၆၇	၂,၁၇၂	၉၈၉	၉၇	၈၇	၃၃၃	၃၃	၁၆၀	၁,၉၇၈
၃၅ - ၃၉	၄၁,၀၆၇	၆,၃၃၃	၁၄,၅၃၂	၁,၉၃၀	၁၄,၀၀၄	၁,၄၈၈	၆၁၃	၉၀	၃၅	၂၂၂	၆၂	၂၀၄	၁,၅၅၄
၄၀ - ၄၄	၃၅,၅၈၇	၆,၄၀၈	၁၀,၈၀၈	၁,၉၃၁	၁၃,၀၈၈	၁,၀၀၃	၄၂၇	၆၆	၁၄	၁၈၈	၁၆၅	၁၉၇	၁,၂၉၂
၄၅ - ၄၉	၃၁,၆၂၅	၅,၅၂၇	၈,၉၆၃	၁,၉၃၃	၁၂,၀၂၈	၈၁၂	၃၂၀	၇၃	၁၈	၁၇၂	၃၁၃	၂၄၅	၁,၂၂၁
၅၀ - ၅၄	၂၅,၉၀၃	၄,၆၇၀	၆,၁၅၇	၁,၇၂၆	၁၀,၂၄၁	၅၆၃	၂၃၇	၆၃	၁၅	၁၈၉	၇၅၀	၂၇၁	၁,၀၂၁
၅၅ - ၅၉	၂၁,၁၆၀	၃,၉၁၈	၄,၄၃၉	၁,၅၀၀	၇,၉၆၂	၃၉၄	၁၃၃	၃၉	၁၀	၁၉၅	၁,၄၅၁	၂၃၄	၈၈၅
၆၀ - ၆၄	၁၃,၅၁၈	၅၁၉	၂,၃၆၄	၁,၀၂၇	၄,၆၆၇	၂၇၄	၅၂	၁၆	၃	၁၇၆	၃,၄၂၁	၂၅၅	၇၄၄
၆၅ - ၆၉	၈,၅၃၆	၁၄၇	၁,၁၄၁	၆၄၁	၂,၄၆၂	၁၄၅	၂၅	၁၀	၇	၁၁၆	၃,၁၈၅	၁၆၉	၄၈၈
၇၀ - ၇၄	၅,၀၅၆	၃၁	၃၃၉	၃၈၈	၉၄၇	၇၃	၃	၄	၇	၆၄	၂,၇၇၉	၁၃၄	၂၈၇
၇၅ နှစ်နှင့်အထက်	၇,၆၃၁	၄၄	၂၁၂	၄၄၉	၇၅၃	၇၀	၁၀	၂	၁၅	၈၀	၅,၂၄၄	၂၉၂	၄၆၀
၁၅ နှစ်နှင့်အထက်	၃၉၉,၀၁၆	၅၂,၇၄၅	၁၃၀,၁၆၆	၁၅,၅၅၂	၁၀၇,၃၃၄	၂၁,၄၅၂	၉,၆၂၂	၁,၁၉၃	၁၉,၆၉၃	၃,၈၀၃	၁၇,၄၀၃	၂,၆၁၃	၁၇,၄၄၀
၁၀ နှစ်နှင့်အထက်	၄၅၅,၄၃၃	၅၂,၇၄၅	၁၃၂,၆၅၄	၁၅,၅၅၂	၁၀၇,၉၃၅	၂၂,၇၂၉	၁၀,၁၅၉	၁,၄၃၂	၆၆,၄၅၆	၄,၇၅၉	၁၇,၄၀၃	၂,၈၁၃	၂၀,၇၉၆
၁၀ နှစ်မှ ၁၇ နှစ်အထိ	၈၆,၄၁၉	-	၁၀,၃၅၅	၁၁၉	၂,၄၄၀	၄,၁၉၂	၁,၈၆၆	၄၅၆	၆၀,၀၄၅	၁,၅၅၈	-	၂၉၉	၅,၀၈၉
၁၅ နှစ်မှ ၆၄ နှစ်အထိ	၃၇၇,၇၉၃	၅၂,၅၂၃	၁၂၈,၄၇၄	၁၄,၀၇၄	၁၀၃,၁၇၂	၂၁,၁၆၄	၉,၅၈၄	၁,၁၇၇	၁၉,၆၆၄	၃,၅၄၃	၆,၁၉၅	၂,၀၁၈	၁၆,၂၀၅

ဇယား-၄-၁-၁၅ (ဂ) - ပြည်ထောင်စုနယ်မြေ နေပြည်တော် လူဦးရေကိုအသက်အုပ်စုနှင့်အလုပ်အကိုင်အမျိုးအစားအလိုက်ဖော်ပြသောဇယား (မ)

အသက်အုပ်စု	စုစုပေါင်း	လုပ်သားအင်အားစုတွင်ပါဝင်သူ						လုပ်သားအင်အားစုတွင်မပါဝင်သူ					
		အလုပ်ရှိသူ					အလုပ်လက်မဲ့						
		အစိုးရဝန်ထမ်း	အလုပ်သမား (ပုဂ္ဂလိက/အဖွဲ့အစည်း)	အလုပ်ရှင်	ကိုယ်တိုင်လုပ်	မိသားစုလုပ်ငန်းတွင်လုပ်ကိုင်သူ	အလုပ်ရှာဆဲ	အလုပ်မရှာခဲ့ပါ	အချိန်ပြည့်ကျောင်းတက်သောကျောင်းသား	အိမ်မှုကိစ္စလုပ်	အငြိမ်းစား၊ သက်ကြီးရွယ်အို	ဖျားနာသူ၊ မသန်စွမ်းသူ	အခြား
ပြည်ထောင်စုနယ်မြေ နေပြည်တော်													
မ	၄၈၈,၃၄၄	၃၃,၉၆၅	၇၂,၇၇၇	၆,၅၂၈	၅၇,၁၂၁	၄၈,၀၂၈	၆,၆၆၀	၉၁၆	၆၆,၃၈၃	၁၅၆,၅၁၆	၂၄,၆၇၃	၂,၅၁၈	၁၂,၂၅၉
၁၀ - ၁၄	၅၄,၀၇၅	-	၂,၁၉၇	-	၄၈၉	၁,၃၈၈	၃၃၂	၁၄၉	၄၅,၁၈၁	၂,၄၈၆	-	၁၉၃	၁,၆၆၀
၁၅ - ၁၉	၅၀,၈၃၈	၂၈၃	၁၂,၂၈၀	၁၉၃	၂,၉၇၃	၅,၁၄၆	၁,၅၈၇	၂၁၅	၁၈,၀၁၅	၈,၂၂၁	-	၁၃၈	၁,၇၈၇
၂၀ - ၂၄	၅၆,၇၅၇	၄,၆၆၉	၁၅,၁၈၃	၃၈၁	၅,၆၅၄	၆,၉၁၀	၂,၃၁၃	၂၀၆	၂,၅၁၅	၁၇,၁၄၂	-	၁၁၅	၁,၆၆၉
၂၅ - ၂၉	၅၇,၁၄၂	၇,၁၂၆	၁၁,၉၀၄	၅၇၅	၇,၂၆၅	၆,၅၆၈	၁,၀၁၉	၁၀၅	၂၆၉	၂၀,၉၄၁	-	၁၀၈	၁,၂၆၂
၃၀ - ၃၄	၅၀,၉၄၃	၅,၈၆၂	၈,၇၄၆	၆၇၀	၇,၈၂၇	၅,၈၉၁	၅၇၄	၅၆	၁၁၈	၂၀,၀၅၂	၇၉	၈၉	၉၇၉
၃၅ - ၃၉	၄၃,၂၃၆	၄,၂၆၇	၆,၇၈၁	၆၇၉	၇,၄၇၉	၅,၀၇၉	၃၁၆	၅၄	၆၄	၁၇,၅၃၉	၈၀	၉၈	၈၀၀
၄၀ - ၄၄	၃၈,၅၁၀	၃,၈၇၇	၅,၁၄၀	၆၉၇	၆,၇၇၀	၄,၆၆၈	၂၀၀	၃၀	၃၉	၁၆,၁၈၈	၁၂၁	၁၀၆	၆၇၄
၄၅ - ၄၉	၃၄,၉၀၆	၃,၂၅၄	၄,၁၄၀	၇၄၇	၆,၂၆၄	၄,၀၇၇	၁၃၄	၂၂	၃၂	၁၅,၂၀၂	၂၇၈	၁၃၀	၆၂၆
၅၀ - ၅၄	၂၈,၉၅၂	၂,၅၂၃	၂,၇၉၄	၆၈၃	၄,၇၀၀	၃,၂၄၈	၇၅	၃၁	၃၆	၁၃,၂၄၄	၈၄၁	၁၅၃	၆၂၄
၅၅ - ၅၉	၂၃,၉၇၉	၁,၉၅၄	၁,၉၆၂	၅၈၄	၃,၅၁၂	၂,၃၂၃	၆၁	၂၂	၂၂	၁၁,၀၅၈	၁,၇၁၆	၁၈၈	၅၇၇
၆၀ - ၆၄	၁၆,၇၄၂	၁၀၃	၉၄၂	၄၉၀	၂,၁၁၇	၁,၄၂၆	၂၆	၁၇	၂၀	၇,၂၂၁	၃,၆၉၄	၂၂၄	၄၆၂
၆၅ - ၆၉	၁၁,၄၂၆	၁၇	၄၄၆	၃၀၅	၁,၁၈၅	၇၁၇	၁၁	၅	၁၇	၄,၀၄၆	၄,၁၃၇	၂၀၁	၃၃၉
၇၀ - ၇၄	၇,၃၀၂	၆	၁၃၈	၂၀၆	၄၆၀	၃၂၁	၄	၁	၁၈	၁,၆၆၈	၄,၀၅၇	၁၅၉	၂၆၄
၇၅နှစ်နှင့်အထက်	၁၃,၅၃၆	၂၄	၁၂၄	၃၁၈	၄၂၆	၂၆၆	၈	၃	၃၇	၁,၅၀၈	၉,၆၇၀	၆၁၆	၅၃၆
၁၅ နှစ်နှင့်အထက်	၄၃၄,၂၆၉	၃၃,၉၆၅	၇၀,၅၈၀	၆,၅၂၈	၅၆,၆၃၂	၄၆,၆၄၀	၆,၃၂၈	၇၆၇	၂၁,၂၀၂	၁၅၄,၀၃၀	၂၄,၆၇၃	၂,၃၂၅	၁၀,၅၉၉
၁၀ နှစ်နှင့်အထက်	၄၈၈,၃၄၄	၃၃,၉၆၅	၇၂,၇၇၇	၆,၅၂၈	၅၇,၁၂၁	၄၈,၀၂၈	၆,၆၆၀	၉၁၆	၆၆,၃၈၃	၁၅၆,၅၁၆	၂၄,၆၇၃	၂,၅၁၈	၁၂,၂၅၉
၁၀ နှစ်မှ ၁၇ နှစ်အထိ	၈၃,၂၆၆	-	၈,၀၉၅	၈၄	၁,၈၃၇	၄,၀၀၅	၁,၀၉၀	၂၇၅	၅၈,၈၂၉	၆,၀၈၀	-	၂၇၅	၂,၆၉၆
၁၅ နှစ်မှ ၆၄ နှစ်အထိ	၄၀၂,၀၀၅	၃၃,၉၁၈	၆၉,၈၇၂	၅,၆၉၉	၅၄,၅၆၁	၄၅,၃၃၆	၆,၃၀၅	၇၅၈	၂၁,၁၃၀	၁၄၆,၈၀၈	၆,၈၀၉	၁,၃၄၉	၉,၄၆၀

ဇယား-၄-၂ (က)- အသက်(၁၀)နှစ်နှင့်အထက်အလုပ်ရှိသူဦးရေကိုအလုပ်အကိုင်အမျိုးအစားနှင့်အသက်အုပ်စုအလိုက်ခွဲခြားဖော်ပြသောဇယား (စုစုပေါင်း)

အလုပ်အကိုင်	အသက်အုပ်စု													
	စုစုပေါင်း	၁၀-၁၄	၁၅ - ၁၉	၂၀ - ၂၄	၂၅ - ၂၉	၃၀ - ၃၄	၃၅ - ၃၉	၄၀ - ၄၄	၄၅ - ၄၉	၅၀ - ၅၄	၅၅ - ၅၉	၆၀ - ၆၄	၆၅ - ၆၉	၇၀ နှစ်နှင့်အထက်
အလုပ်ရှိသူ လူဦးရေ	၂၁,၀၆၀,၅၃၁	၅၁၄,၉၂၄	၁,၉၅၈,၅၁၉	၂,၅၄၆,၁၅၀	၂,၆၈၁,၆၈၀	၂,၆၁၈,၇၉၅	၂,၄၃၀,၃၅၂	၂,၂၂၉,၈၀၉	၁,၉၆၃,၉၇၈	၁,၆၁၇,၇၀၀	၁,၁၈၁,၃၇၂	၆၉၅,၁၁၄	၃၅၃,၁၈၅	၂၆၈,၉၅၃
မန်နေဂျာများ	၁၂၈,၄၈၀	၂၃	၂၄၆	၃,၀၀၄	၈,၇၅၅	၁၄,၀၁၆	၁၆,၅၁၉	၁၉,၆၁၄	၂၁,၃၅၉	၁၉,၂၆၈	၁၈,၁၅၄	၄,၄၉၁	၁,၈၇၃	၁,၁၅၈
သက်မွေးဝမ်းကျောင်းပညာရှင်များ	၄၈၈,၆၀၂	၃၈၄	၆,၈၃၄	၆၂,၈၃၃	၉၁,၁၁၈	၇၅,၂၂၃	၅၉,၃၃၈	၅၁,၉၄၁	၅၂,၁၇၉	၄၃,၅၁၁	၃၁,၄၀၄	၇,၅၀၆	၃,၇၄၉	၂,၅၈၂
နည်းပညာနှင့်ဆက်စပ်သည့်သက်မွေးပညာရှင်များ	၃၇၇,၃၄၉	၅၀၈	၇,၃၆၄	၃၂,၂၀၀	၄၆,၀၆၃	၅၄,၇၂၀	၅၄,၂၄၂	၅၂,၂၈၃	၄၆,၁၂၉	၃၆,၉၆၈	၂၇,၆၄၁	၁၁,၀၄၅	၄,၈၆၂	၃,၃၂၄
အထောက်အပံ့ပြု စာရေးလုပ်သားများ	၄၆၃,၈၃၈	၇၆၁	၁၆,၆၅၂	၇၉,၃၂၄	၈၈,၅၅၀	၇၂,၁၇၇	၅၆,၈၄၂	၄၆,၅၃၃	၄၀,၄၂၈	၃၀,၀၀၃	၂၃,၁၄၆	၅,၇၀၀	၂,၂၃၆	၁,၄၈၆
ဝန်ဆောင်မှုနှင့် အရောင်းလုပ်သားများ	၂,၆၆၅,၅၈၂	၃၄,၇၃၄	၁၇၅,၆၈၅	၂၇၉,၄၁၈	၃၁၅,၈၈၀	၃၄၂,၄၈၆	၃၃၉,၄၀၂	၃၂၈,၉၁၀	၂၉၁,၄၀၃	၂၂၉,၃၇၄	၁၆၁,၆၆၁	၉၂,၅၁၃	၄၄,၇၃၇	၂၉,၃၇၉
လယ်ယာ၊ သစ်တောနှင့်ငါးလုပ်ငန်းကျွမ်းကျင်လုပ်သားများ	၉,၀၃၈,၀၁၄	၂၁၆,၀၁၁	၇၇၃,၃၃၄	၉၄၅,၄၂၃	၁,၀၂၃,၂၁၇	၁,၀၃၄,၈၆၄	၁,၀၀၇,၆၆၁	၉၆၈,၉၁၇	၈၈၈,၇၀၉	၇၉၂,၈၃၀	၅၉၉,၄၂၁	၄၀၁,၃၀၇	၂၁၄,၀၆၅	၁၇၂,၂၅၅
လက်မှုပညာနှင့်ဆက်စပ်လုပ်ငန်းအလုပ်သမားများ	၂,၄၅၈,၁၃၀	၅၂,၅၀၁	၃၂၆,၂၁၂	၄၀၀,၁၅၅	၃၅၉,၀၀၃	၃၂၄,၉၂၂	၂၇၉,၃၅၄	၂၃၁,၅၉၅	၁၈၃,၆၈၉	၁၃၁,၂၉၆	၈၆,၀၇၆	၄၆,၅၀၄	၂၁,၈၈၆	၁၄,၉၃၇
စက်ကိရိယာနှင့်စက်ပစ္စည်းကိုင်တွယ်အသုံးပြုသူများနှင့်စုစည်းတပ်ဆင်သူများ	၇၈၃,၄၄၂	၄,၅၆၁	၄၇,၃၃၁	၉၈,၉၃၄	၁၂၀,၃၉၃	၁၂၇,၀၂၆	၁၁၂,၆၄၀	၉၄,၂၂၆	၇၃,၆၂၇	၅၁,၉၇၂	၃၁,၄၈၁	၁၃,၁၅၂	၅,၀၄၇	၃,၀၅၂
အခြေခံအလုပ်သမားများ	၃,၄၀၄,၉၅၅	၁၂၅,၄၂၀	၄၃၃,၉၉၈	၄၆၅,၀၃၆	၄၆၁,၆၄၅	၄၃၁,၁၀၇	၃၈၆,၄၂၉	၃၂၆,၉၄၉	၂၇၆,၆၀၄	၂၁၀,၈၉၂	၁၄၇,၁၁၇	၈၀,၉၀၄	၃၆,၉၁၇	၂၁,၉၃၇
အခြား	၁၅၁,၃၄၆	၃၃	၇၇၄	၉,၆၀၂	၂၂,၆၁၀	၂၄,၆၂၁	၂၂,၃၂၈	၂၆,၉၂၈	၁၉,၉၅၂	၁၃,၃၂၉	၁၀,၀၁၁	၈၄၂	၁၂၀	၁၉၆
မသိ/မဖြေ	၁,၁၀၀,၇၉၃	၇၉,၉၈၈	၁၇၀,၀၈၉	၁၇၀,၂၂၁	၁၄၄,၄၄၆	၁၁၇,၆၃၃	၉၅,၅၉၇	၈၁,၉၁၃	၆၉,၈၉၉	၅၈,၂၅၇	၄၅,၂၆၀	၃၁,၁၅၀	၁၇,၆၉၃	၁၈,၆၄၇

ဇယား-၄-၂ (ခ)- အသက် (၁၀) နှစ်နှင့်အထက်အလုပ်ရှိသူဦးရေကိုအလုပ်အကိုင်အမျိုးအစားနှင့်အသက်အုပ်စုအလိုက်ခွဲခြားဖော်ပြသောဇယား (ကျား)

အလုပ်အကိုင်	အသက်အုပ်စု													
	စုစုပေါင်း	၁၀-၁၄	၁၅-၁၉	၂၀-၂၄	၂၅-၂၉	၃၀-၃၄	၃၅-၃၉	၄၀-၄၄	၄၅-၄၉	၅၀-၅၄	၅၅-၅၉	၆၀-၆၄	၆၅-၆၉	၇၀နှစ်နှင့်အထက်
အလုပ်ရှိသူဦးရေ	၁၂,၆၂၄,၃၉၅	၂,၆၉,၆၇၃	၁,၀၈၇,၂၉၀	၁,၄၃၃,၇၅၃	၁,၅၇၄,၈၁၃	၁,၅၈၇,၀၄၆	၁,၄၇၇,၁၄၈	၁,၃၅၅,၈၁၄	၁,၂၀၂,၉၁၂	၁,၀၀၉,၈၆၄	၇၅၃,၆၈၁	၄၅၉,၂၅၃	၂၃၅,၄၂၈	၁၇၇,၇၂၀
မန်နေဂျာများ	၇၉,၅၆၅	၁၈	၁၅၃	၁,၇၀၃	၄,၇၃၄	၇,၅၄၃	၉,၀၉၄	၁၁,၁၇၀	၁၃,၈၉၈	၁၃,၀၇၆	၁၁,၈၉၇	၃,၇၀၂	၁,၆၁၉	၉၅၈
သက်မွေးဝမ်းကျောင်း ပညာရှင်များ	၁၃၅,၆၄၃	၁၆၈	၂,၁၄၈	၁၅,၅၇၄	၂၂,၃၆၄	၁၈,၃၀၇	၁၄,၂၆၃	၁၂,၇၇၄	၁၄,၂၁၅	၁၃,၇၅၉	၁၁,၅၃၉	၅,၄၇၃	၃,၀၄၉	၂,၀၁၀
နည်းပညာနှင့် ဆက်စပ်သည့် သက်မွေးပညာရှင်များ	၂၄၅,၃၉၆	၃၃၅	၄,၆၇၉	၁၆,၇၁၈	၂၆,၉၇၅	၃၃,၈၁၉	၃၅,၂၂၇	၃၄,၉၄၁	၃၂,၁၄၆	၂၆,၁၀၉	၁၉,၆၄၆	၈,၄၆၄	၃,၇၈၁	၂,၅၅၆
အထောက်အပံ့ပြု စာရေးလုပ်သားများ	၂၃၈,၇၅၁	၃၉၅	၉,၂၄၉	၃၆,၅၇၃	၄၀,၉၃၆	၃၄,၅၈၉	၂၇,၃၃၉	၂၃,၂၂၈	၂၃,၇၀၂	၁၉,၅၈၃	၁၅,၆၂၅	၄,၅၀၄	၁,၈၇၆	၁,၁၅၂
ဝန်ဆောင်မှုနှင့်အရောင်းလုပ်သားများ	၁,၁၃၇,၂၇၀	၁၇,၆၀၂	၇၅,၆၅၈	၁၂၀,၆၀၁	၁၃၉,၉၉၇	၁၄၉,၉၆၅	၁၃၉,၅၅၈	၁၃၁,၉၅၇	၁၁၇,၅၅၉	၉၆,၁၃၁	၇၁,၅၁၇	၄၂,၄၃၆	၂၀,၆၄၂	၁၃,၆၄၇
လယ်ယာသစ်တော နှင့်ငါးလုပ်ငန်းကျွမ်းကျင်လုပ်သားများ	၅,၈၀၇,၇၂၇	၁၁၅,၀၈၂	၄၄၆,၉၁၄	၅၆၂,၂၄၄	၆၃၄,၉၆၅	၆၆၄,၈၈၁	၆၅၄,၁၄၄	၆၃၂,၄၄၈	၅၈၆,၉၉၆	၅၃၃,၀၉၇	၄၁၃,၈၈၈	၂၈၄,၅၃၈	၁၅၄,၅၃၂	၁၂၃,၉၉၈
လက်မှုပညာနှင့် ဆက်စပ်လုပ်ငန်းအလုပ်သမားများ	၁,၅၇၆,၈၇၉	၂၇,၅၈၈	၁၈၂,၅၉၀	၂၃၀,၈၆၃	၂၂၃,၂၈၅	၂၁၅,၀၀၁	၁၉၀,၅၇၄	၁၆၁,၁၀၁	၁၂၈,၆၈၆	၉၃,၈၃၇	၆၂,၅၆၈	၃၄,၁၄၂	၁၅,၉၇၁	၁၀,၆၇၃
စက်ကိရိယာနှင့်စက်ပစ္စည်းကိုင်တွယ်အသုံးပြုသူများနှင့် စုစည်းတပ်ဆင်သူများ	၇၀၇,၈၉၀	၂,၇၂၀	၃၅,၅၉၆	၈၃,၇၀၅	၁၀၈,၀၃၄	၁၁၇,၃၂၈	၁၀၅,၁၆၇	၈၈,၃၀၀	၆၉,၂၄၃	၄၈,၈၈၀	၂၉,၄၁၉	၁၂,၂၀၃	၄,၆၁၉	၂,၆၇၆
အခြေခံအလုပ်သမားများ	၂,၁၄၃,၁၄၅	၆၆,၈၃၈	၂၄၁,၅၈၈	၂၇၈,၆၁၄	၂၉၃,၆၇၀	၂၈၁,၂၅၄	၂၅၂,၂၉၅	၂၁၃,၂၈၁	၁၈၁,၆၁၄	၁၃၉,၈၇၁	၉၈,၃၁၃	၅၅,၄၄၇	၂၅,၃၂၅	၁၅,၀၃၅
အခြား	၁၄၇,၄၈၇	၂၇	၆၈၄	၉,၁၃၆	၂၁,၈၂၅	၂၃,၈၅၈	၂၁,၇၉၆	၂၆,၄၃၆	၁၉,၆၃၁	၁၃,၁၁၉	၉,၈၅၈	၈၁၇	၁၁၇	၁၈၃
မသိ/မဖြေ	၄၀၄,၆၄၂	၃၈,၉၀၀	၈၈,၀၃၁	၇၈,၀၂၂	၅၈,၀၂၈	၄၀,၅၀၁	၂၇,၆၉၁	၂၀,၁၇၈	၁၅,၂၂၂	၁၂,၄၀၂	၉,၄၁၁	၇,၅၂၇	၃,၈၉၇	၄,၈၃၂

ဇယား-၄-၂ (ဂ)- အသက်(၁၀)နှစ်နှင့်အထက်အလုပ်ရှိသူဦးရေကိုအလုပ်အကိုင်အမျိုးအစားနှင့်အသက်အုပ်စုအလိုက်ခွဲခြားဖော်ပြသောဇယား (မ)

အလုပ်အကိုင်	အသက်အုပ်စု													
	စုစုပေါင်း	၁၀-၁၄	၁၅-၁၉	၂၀-၂၄	၂၅-၂၉	၃၀-၃၄	၃၅-၃၉	၄၀-၄၄	၄၅-၄၉	၅၀-၅၄	၅၅-၅၉	၆၀-၆၄	၆၅-၆၉	၇၀နှစ်နှင့်အထက်
အလုပ်ရှိသူလူဦးရေ	၈,၄၃၆,၁၃၆	၂,၄၅,၂၅၁	၈၇၁,၂၂၉	၁,၁၁၂,၃၉၇	၁,၁၀၆,၈၆၇	၁,၀၃၁,၇၄၉	၉၅၃,၂၀၄	၈၇၃,၉၉၅	၇၆၁,၀၆၆	၆၀၇,၈၃၆	၄၂၇,၆၉၁	၂၃၅,၈၆၁	၁၁၇,၇၅၇	၉၁,၂၃၃
မန်နေဂျာများ	၄၈,၉၁၅	၅	၉၃	၁,၃၀၁	၄,၀၂၁	၆,၄၇၃	၇,၄၂၅	၈,၄၄၄	၇,၄၆၁	၆,၁၉၂	၆,၂၅၇	၇၈၉	၂၅၄	၂၀၀
သက်မွေးဝမ်းကျောင်း ပညာရှင်များ	၃၅၂,၉၅၉	၂၁၆	၄,၆၈၆	၄၇,၂၅၉	၆၈,၇၅၄	၅၆,၉၁၆	၄၅,၀၇၅	၃၉,၁၆၇	၃၇,၉၆၄	၂၉,၇၅၂	၁၉,၈၆၅	၂,၀၃၃	၇၀၀	၅၇၂
နည်းပညာနှင့် ဆက်စပ်သည့် သက်မွေး ပညာရှင်များ	၁၃၁,၉၅၃	၁၇၃	၂,၆၈၅	၁၅,၄၈၂	၁၉,၀၈၈	၂၀,၉၀၁	၁၉,၀၁၅	၁၇,၃၄၂	၁၃,၉၈၃	၁၀,၈၅၉	၇,၉၉၅	၂,၅၈၁	၁,၀၈၁	၇၆၈
အထောက်အပံ့ပြု စာရေးလုပ်သားများ	၂၂၅,၀၈၇	၃၆၆	၇,၄၀၃	၄၂,၇၅၁	၄၇,၆၁၄	၃၇,၅၈၈	၂၉,၅၀၃	၂၃,၃၀၅	၁၆,၇၂၆	၁၀,၄၂၀	၇,၅၂၁	၁,၁၉၆	၃၆၀	၃၃၄
ဝန်ဆောင်မှုနှင့်အရောင်း လုပ်သားများ	၁,၅၂၈,၃၁၂	၁၇,၁၃၂	၁၀၀,၀၂၇	၁၅၈,၈၁၇	၁၇၅,၈၈၃	၁၉၂,၅၂၁	၁၉၉,၈၄၄	၁၉၆,၉၅၃	၁၇၃,၈၄၄	၁၃၃,၂၄၃	၉၀,၁၄၄	၅၀,၀၇၇	၂၄,၀၉၅	၁၅,၇၃၂
လယ်ယာသစ်တော နှင့်ငါးလုပ်ငန်းကျွမ်းကျင် လုပ်သားများ	၃,၂၃၀,၂၈၇	၁၀၀,၉၂၉	၃၂၆,၄၂၀	၃၈၃,၁၇၉	၃၈၈,၂၅၂	၃၆၉,၉၈၃	၃၅၃,၅၁၇	၃၃၆,၄၆၉	၃၀၁,၇၁၃	၂၅၉,၇၃၃	၁၈၅,၅၃၃	၁၁၆,၇၆၉	၅၉,၅၃၃	၄၈,၂၅၇
လက်မှုပညာနှင့်ဆက်စပ် လုပ်ငန်း အလုပ်သမားများ	၈၈၁,၂၅၁	၂၄,၉၁၃	၁၄၃,၆၂၂	၁၆၉,၂၉၂	၁၃၅,၇၁၈	၁၀၉,၉၂၁	၈၈,၇၈၀	၇၀,၄၉၄	၅၅,၀၀၃	၃၇,၄၅၉	၂၃,၅၀၈	၁၂,၃၆၂	၅,၉၁၅	၄,၂၆၄
စက်ကိရိယာနှင့်စက်ပစ္စည်းကိုင်တွယ် အသုံးပြုသူများ နှင့် စုစည်းတပ်ဆင်သူများ	၇၅,၅၅၂	၁,၈၄၁	၁၁,၇၃၅	၁၅,၂၂၉	၁၂,၃၅၉	၉,၆၉၈	၇,၄၇၃	၅,၉၂၆	၄,၃၈၄	၃,၀၉၂	၂,၀၆၂	၉၄၉	၄၂၈	၃၇၆
အခြေခံအလုပ်သမားများ	၁,၂၆၁,၈၁၀	၅၈,၅၈၂	၁၉၂,၄၁၀	၁၈၆,၄၂၂	၁၆၇,၉၇၅	၁၄၉,၈၅၃	၁၃၄,၁၃၄	၁၁၃,၆၆၈	၉၄,၉၉၀	၇၁,၀၂၁	၄၈,၈၀၄	၂၅,၄၅၇	၁၁,၅၉၂	၆,၉၀၂
အခြား	၃,၈၅၉	၆	၉၀	၄၆၆	၇၈၅	၇၆၃	၅၃၂	၄၉၂	၃၂၁	၂၁၀	၁၅၃	၂၅	၃	၁၃
မသိ/မမြေ	၆၉၆,၁၅၁	၄၁,၀၈၈	၈၂,၀၅၈	၉၂,၁၉၉	၈၆,၄၁၈	၇၇,၁၃၂	၆၇,၉၀၆	၆၁,၇၃၅	၅၄,၆၇၇	၄၅,၈၅၅	၃၅,၈၄၉	၂၃,၆၂၃	၁၃,၇၉၆	၁၃,၈၁၅

ဇယား-၄-၂ (ဃ)- အသက်(၁၀)နှစ်နှင့်အထက်အလုပ်ရှိသူဦးရေကိုအလုပ်အကိုင်အမျိုးအစားနှင့်အသက်အုပ်စုအလိုက်ခွဲခြားဖော်ပြသောဇယား (မြို့ပြ)

အလုပ်အကိုင်	အသက်အုပ်စု													
	စုစုပေါင်း	၁၀-၁၄	၁၅-၁၉	၂၀-၂၄	၂၅-၂၉	၃၀-၃၄	၃၅-၃၉	၄၀-၄၄	၄၅-၄၉	၅၀-၅၄	၅၅-၅၉	၆၀-၆၄	၆၅-၆၉	၇၀နှစ်နှင့်အထက်
အလုပ်ရှိသူဦးရေ	၅,၈၁၉,၃၇၇	၇၇,၂၂၆	၄၅၁,၈၅၂	၇၄၂,၉၉၅	၇၉၁,၆၆၁	၇၇၆,၃၁၀	၇၀၃,၆၉၄	၆၅၆,၇၄၄	၅၇၂,၃၅၂	၄၅၀,၉၆၈	၃၁၈,၃၀၉	၁၅၄,၀၇၄	၇၃,၁၆၀	၅၀,၀၃၂
မန်နေဂျာများ	၈၉,၅၂၇	၁၈	၁၈၅	၂,၄၆၁	၆,၇၆၆	၉,၇၁၂	၁၁,၀၁၀	၁၃,၀၀၇	၁၃,၈၄၃	၁၃,၄၆၁	၁၃,၁၂၇	၃,၄၇၀	၁,၅၃၇	၉၃၀
သက်မွေးဝမ်းကျောင်း ပညာရှင်များ	၂၉၄,၆၆၃	၁၇၇	၃,၁၁၉	၃၂,၁၄၃	၄၉,၄၇၄	၄၂,၀၇၅	၃၄,၃၈၄	၃၂,၀၃၁	၃၃,၉၉၀	၃၁,၈၃၀	၂၄,၄၂၃	၆,၀၄၀	၃,၀၅၃	၁,၉၂၄
နည်းပညာနှင့် ဆက်စပ် သည့် သက်မွေးပညာရှင်များ	၂၅၉,၇၅၄	၂၄၇	၄,၃၃၈	၂၁,၉၂၇	၃၁,၇၈၃	၃၆,၂၄၉	၃၆,၅၄၁	၃၆,၃၀၈	၃၂,၉၀၄	၂၆,၃၄၁	၁၉,၅၈၉	၇,၈၄၉	၃,၃၈၆	၂,၂၉၂
အထောက်အပံ့ပြု စာရေးလုပ်သားများ	၃၃၇,၃၄၈	၄၇၁	၁၁,၀၅၁	၅၉,၄၀၃	၆၅,၈၇၅	၅၂,၇၃၃	၄၁,၅၆၄	၃၃,၈၄၁	၂၇,၄၇၇	၂၁,၀၂၄	၁၆,၅၃၃	၄,၃၇၆	၁,၇၈၁	၁,၁၇၉
ဝန်ဆောင်မှုနှင့်အရောင်း လုပ်သားများ	၁,၆၄၉,၈၃၉	၂၁,၆၉၀	၁၁၃,၅၁၈	၁၈၅,၀၂၁	၁၉၈,၈၇၃	၂၀၇,၄၃၃	၂၀၁,၀၁၉	၂၀၀,၂၆၃	၁၈၀,၂၁၈	၁၄၂,၁၀၄	၉၉,၁၀၉	၅၆,၁၅၄	၂၆,၉၁၁	၁၇,၅၂၆
လယ်ယာသစ်တောနှင့် ငါးလုပ်ငန်းကျွမ်းကျင် လုပ်သားများ	၄၅၁,၆၉၉	၄,၉၀၇	၂၆,၄၁၇	၃၉,၅၇၈	၄၅,၁၆၄	၅၀,၆၇၉	၅၀,၉၆၃	၅၃,၉၀၈	၅၀,၆၂၅	၄၇,၂၂၀	၃၅,၇၇၄	၂၃,၄၂၀	၁၃,၀၀၉	၁၀,၀၃၅
လက်မှုပညာနှင့်ဆက်စပ် လုပ်ငန်း အလုပ်သမားများ	၁,၂၆၈,၅၂၉	၂၂,၄၂၈	၁၅၈,၆၅၁	၂၀၇,၄၃၄	၁၈၆,၄၂၈	၁၇၂,၃၄၀	၁၄၆,၅၂၁	၁၂၃,၉၆၀	၉၈,၁၄၇	၆၉,၇၈၅	၄၄,၁၀၁	၂၂,၂၀၄	၁၀,၀၈၃	၆,၄၄၇
စက်ကိရိယာနှင့်စက်ပစ္စည်းကိုင်တွယ် အသုံးပြုသူများနှင့် စုစည်းတပ်ဆင်သူများ	၄၇၁,၈၃၄	၂,၁၇၇	၂၂,၈၅၃	၅၁,၄၉၃	၆၆,၃၇၇	၇၄,၄၀၀	၆၉,၂၆၄	၆၁,၈၂၈	၅၀,၅၇၆	၃၆,၂၀၁	၂၂,၀၃၄	၉,၀၅၁	၃,၅၃၃	၂,၀၄၇
အခြေခံအလုပ်သမားများ	၆၃၇,၀၈၁	၁၄,၂၁၇	၇၁,၈၄၂	၉၁,၇၁၁	၈၉,၆၄၂	၈၅,၁၀၈	၇၄,၁၆၇	၆၄,၇၇၆	၅၅,၂၆၀	၄၁,၁၃၃	၂၆,၉၅၄	၁၃,၃၅၈	၅,၆၂၁	၃,၂၉၂
အခြား	၆၆,၅၅၉	၁၁	၂၇၁	၃,၇၅၀	၉,၃၁၇	၁၀,၃၉၂	၉,၈၆၁	၁၂,၄၆၀	၉,၂၃၀	၅,၉၇၀	၄,၇၁၆	၄၄၂	၅၇	၈၂
မသိ/မဖြေ	၂၉၂,၅၄၄	၁၀,၈၈၃	၃၉,၆၀၇	၄၈,၀၇၄	၄၁,၉၆၂	၃၅,၁၄၉	၂၈,၄၀၀	၂၄,၃၆၂	၂၀,၀၈၂	၁၅,၈၉၉	၁၁,၉၄၉	၇,၇၁၀	၄,၁၈၉	၄,၂၇၈

ဇယား-၄-၂ (င)- အသက်(၁၀)နှစ်နှင့်အထက်အလုပ်ရှိသူဦးရေကိုအလုပ်အကိုင်အမျိုးအစားနှင့်အသက်အုပ်စုအလိုက်ခွဲခြားဖော်ပြသောဇယား (ကျေးလက်)

အလုပ်အကိုင်	အသက်အုပ်စု													
	စုစုပေါင်း	၁၀-၁၄	၁၅-၁၉	၂၀-၂၄	၂၅-၂၉	၃၀-၃၄	၃၅-၃၉	၄၀-၄၄	၄၅-၄၉	၅၀-၅၄	၅၅-၅၉	၆၀-၆၄	၆၅-၆၉	၇၀နှစ်နှင့်အထက်
အလုပ်ရှိသူလူဦးရေ	၁၅,၂၄၁,၁၅၄	၄၃၇,၆၉၈	၁,၅၀၆,၆၆၇	၁,၈၀၃,၁၅၅	၁,၈၉၀,၀၁၉	၁,၈၄၂,၄၈၅	၁,၇၂၆,၆၅၈	၁,၅၇၃,၀၆၅	၁,၃၉၁,၆၂၆	၁,၁၆၆,၇၃၂	၈၆၃,၀၆၃	၅၄၁,၀၄၀	၂၈၀,၀၂၅	၂၁၈,၉၂၁
မန်နေဂျာများ	၃၈,၉၅၃	၅	၆၁	၅၄၃	၁,၉၈၉	၄,၃၀၄	၅,၅၀၉	၆,၆၀၇	၇,၅၁၆	၅,၈၀၇	၅,၀၂၇	၁,၀၂၁	၃၃၆	၂၂၈
သက်မွေးဝမ်းကျောင်းပညာရှင်များ	၁၉၃,၉၃၉	၂၀၇	၃,၇၁၅	၃၀,၆၉၀	၄၁,၆၄၄	၃၃,၁၄၈	၂၄,၉၅၄	၁၉,၉၁၀	၁၈,၁၈၉	၁၁,၆၈၁	၆,၉၈၁	၁,၄၆၆	၆၉၆	၆၅၈
နည်းပညာနှင့် ဆက်စပ်သည့်သက်မွေး ပညာရှင်များ	၁၁၇,၅၉၅	၂၆၁	၃,၀၂၆	၁၀,၂၇၃	၁၄,၂၈၀	၁၈,၄၇၁	၁၇,၇၀၁	၁၅,၉၇၅	၁၃,၂၂၅	၁၀,၆၂၇	၈,၀၅၂	၃,၁၉၆	၁,၄၇၆	၁,၀၃၂
အထောက်အပံ့ပြုစာရေးလုပ်သားများ	၁၂၆,၄၉၀	၂၉၀	၅,၆၀၁	၁၉,၉၂၁	၂၂,၆၇၅	၁၉,၄၀၄	၁၅,၂၇၈	၁၂,၆၉၂	၁၂,၉၅၁	၈,၉၇၉	၆,၆၁၃	၁,၃၂၄	၄၅၅	၃၀၇
ဝန်ဆောင်မှုနှင့်အရောင်းလုပ်သားများ	၁,၀၁၅,၇၄၃	၁၃,၀၄၄	၆၂,၁၆၇	၉၄,၃၉၇	၁၁၇,၀၀၇	၁၃၅,၀၅၃	၁၃၈,၃၈၃	၁၂၈,၆၄၇	၁၁၁,၁၈၅	၈၇,၂၇၀	၆၂,၅၅၂	၃၆,၃၅၉	၁၇,၈၂၆	၁၁,၈၅၃
လယ်ယာသစ်တောနှင့်ငါး လုပ်ငန်းကျွမ်းကျင်လုပ်သားများ	၈,၅၈၆,၃၁၅	၂၁၁,၁၀၄	၇၄၆,၉၁၇	၉၀၅,၈၄၅	၉၇၈,၀၅၃	၉၈၄,၁၈၅	၉၅၆,၆၆၈	၉၁၅,၀၀၉	၈၃၈,၀၈၄	၇၄၅,၆၁၀	၅၆၃,၆၄၇	၃၇၇,၈၈၇	၂၀၁,၀၅၆	၁၆၂,၂၂၀
လက်မှုပညာနှင့်ဆက်စပ်လုပ်ငန်း အလုပ်သမားများ	၁,၁၈၉,၆၀၁	၃၀,၀၇၃	၁၆၇,၅၆၁	၁၉၂,၇၂၁	၁၇၂,၅၇၅	၁၅၂,၅၈၂	၁၃၂,၈၃၃	၁၀၇,၆၃၅	၈၅,၅၄၂	၆၁,၅၁၁	၄၁,၉၇၅	၂၄,၃၀၀	၁၁,၈၀၃	၈,၄၉၀
စက်ကိရိယာနှင့် စက်ပစ္စည်းကိုင်တွယ်အသုံးပြုသူများနှင့်စုစည်းတပ်ဆင်သူများ	၃၁၁,၆၀၈	၂,၃၈၄	၂၄,၄၇၈	၄၇,၄၄၁	၅၄,၀၁၆	၅၂,၆၂၆	၄၃,၃၇၆	၃၂,၃၉၈	၂၃,၀၅၁	၁၅,၇၇၁	၉,၄၄၇	၄,၁၀၁	၁,၅၁၄	၁,၀၀၅
အခြေခံအလုပ်သမားများ	၂,၇၆၇,၈၇၄	၁၁၁,၂၀၃	၃၆၂,၁၅၆	၃၇၃,၃၂၅	၃၇၂,၀၀၃	၃၄၅,၉၉၉	၃၁၂,၂၆၂	၂၆၂,၁၇၃	၂၂၁,၃၄၄	၁၆၉,၇၅၉	၁၂၀,၁၆၃	၆၇,၅၄၆	၃၁,၂၉၆	၁၈,၆၄၅
အခြား	၈၄,၇၈၇	၂၂	၅၀၃	၅,၈၅၂	၁၃,၂၉၃	၁၄,၂၂၉	၁၂,၄၆၇	၁၄,၄၆၈	၁၀,၇၂၂	၇,၃၅၉	၅,၂၉၅	၄၀၀	၆၃	၁၁၄
မသိ/မဖြေ	၈၀၈,၂၄၉	၆၉,၁၀၅	၁၃၀,၄၈၂	၁၂၂,၁၄၇	၁၀၂,၄၈၄	၈၂,၄၈၄	၆၇,၁၉၇	၅၇,၅၅၁	၄၉,၈၁၇	၄၂,၃၅၈	၃၃,၃၁၁	၂၃,၄၄၀	၁၃,၅၀၄	၁၄,၃၆၉

ဇယား-၄-၃ -အသက်(၁၅-၆၄)နှစ်အတွင်းအလုပ်ရှိသူဦးရေကို အလုပ်အကိုင်အမျိုးအစားနှင့် တိုင်းဒေသကြီး/ပြည်နယ်အလိုက် ခွဲခြားဖော်ပြသောဇယား

တိုင်းဒေသကြီး/ ပြည်နယ်	အလုပ်အကိုင်အမျိုးအစား											
	စုစုပေါင်း	မန်နေဂျာများ	သက်မွေးဝမ်း ကျောင်းပညာရှင်များ	နည်းပညာနှင့် ဆက်စပ်သည့် သက်မွေးပညာရှင်များ	အထောက်အပံ့ပြုစာရေး လုပ်သားများ	ဝန်ဆောင်မှုနှင့် အရောင်းလုပ်သားများ	လယ်ယာသစ် တောနှင့်ငါး လုပ်ငန်းကျွမ်းကျင် လုပ်သားများ	လက်မှုပညာနှင့်ဆက်စပ် လုပ်ငန်း အလုပ်သမား များ	စက်ကိရိယာ နှင့်စက်ပစ္စည်းကိုင်တွယ် အသုံးပြုသူများနှင့်စုစည်း တပ်ဆင်သူများ	အခြေခံ အလုပ် သမားများ	အခြား	မသိ/မပြေ
ပြည်ထောင်စု	၁၉,၉၂၃,၄၆၉	၁၂၅,၄၂၆	၄၈၁,၈၈၇	၃၆၈,၆၅၅	၄၅၉,၃၅၅	၂,၅၅၆,၇၃၂	၈,၄၃၅,၆၈၃	၂,၃၆၈,၈၀၆	၇၇၀,၇၈၂	၃,၂၂၀,၆၈၁	၁၅၀,၉၉၇	၉၈၄,၄၆၅
မြို့ပြ	၅,၆၁၈,၉၅၉	၈၇,၀၄၂	၂၈၉,၅၀၉	၂၅၃,၈၂၉	၃၃၃,၉၁၇	၁,၅၈၃,၇၁၂	၄၂၃,၇၄၈	၁,၂၂၉,၅၇၁	၄၆၄,၈၇၇	၆၁၃,၉၅၁	၆၆,၄၀၉	၂၇၃,၁၉၄
ကျေးလက်	၁၄,၃၀၄,၅၁၀	၃၈,၃၈၄	၁၉၂,၃၇၈	၁၁၄,၈၂၆	၁၂၅,၄၃၈	၉၇၃,၀၂၀	၈,၀၁၁,၉၃၅	၁,၁၃၉,၂၃၅	၃၀၆,၉၀၅	၂,၆၀၆,၇၃၀	၈၄,၅၈၈	၇၁၁,၂၇၁
ကျား	၁၁,၉၄၁,၅၇၄	၇၆,၉၇၀	၁၃၀,၄၁၆	၂၃၈,၇၂၄	၂၃၅,၃၂၈	၁,၀၈၅,၃၇၉	၅,၄၁၁,၁၁၅	၁,၅၂၂,၆၄၇	၆၉၇,၈၇၅	၂,၀၃၅,၉၄၇	၁၄၇,၁၆၀	၃၅၇,၀၁၃
မ	၇,၃၆၁,၈၈၅	၄၈,၄၅၆	၃၅၁,၄၇၁	၁၂၉,၉၃၁	၂၂၄,၀၂၇	၁,၄၇၁,၃၅၃	၃,၀၂၄,၅၆၈	၈၄၁,၁၅၉	၇၂,၉၀၇	၁,၁၈၄,၇၃၄	၃,၈၂၇	၆၂၇,၄၅၂
ကချင်	၅၁၄,၄၂၇	၃,၁၄၆	၁၄,၇၅၅	၂၁,၃၁၆	၇,၉၀၅	၇၀,၅၆၈	၂၃၈,၄၇၅	၇၁,၂၄၅	၁၅,၆၁၇	၃၃,၈၆၃	၆,၄၅၆	၃၁,၀၈၁
ကျား	၃၂၈,၂၄၆	၂,၀၈၇	၃,၃၁၂	၁၆,၃၄၄	၃,၉၆၃	၂၅,၃၃၉	၁၅၈,၈၂၉	၅၈,၅၅၅	၁၅,၁၄၃	၂၂,၈၃၁	၆,၄၂၀	၁၅,၄၂၃
မ	၁၈၆,၁၈၁	၁,၀၅၉	၁၁,၄၄၃	၄,၉၇၂	၃,၉၄၂	၄၅,၂၂၉	၇၉,၆၄၆	၁၂,၆၉၀	၄၇၄	၁၁,၀၃၂	၃၆	၁၅,၆၅၈
ကယား	၁၁၈,၂၃၈	၉၇၇	၃,၀၀၅	၂,၃၅၁	၂,၇၃၄	၉,၇၇၄	၇၃,၀၇၄	၁၁,၃၆၉	၃,၁၇၆	၅,၉၇၉	၁,၈၆၆	၃,၉၃၃
ကျား	၆၇,၆၄၀	၆၁၁	၅၅၈	၁,၂၃၂	၁,၁၈၉	၃,၉၀၅	၄၀,၄၆၁	၈,၉၁၇	၃,၁၁၄	၄,၀၀၈	၁,၈၆၀	၁,၇၈၅
မ	၅၀,၅၉၈	၃၆၆	၂,၄၄၇	၁,၁၁၉	၁,၅၄၅	၅,၈၆၉	၃၂,၆၁၃	၂,၄၅၂	၆၂	၁,၉၇၁	၆	၂,၁၄၈
ကရင်	၄၇၃,၁၁၁	၁,၈၃၁	၉,၃၁၄	၅,၁၇၉	၆,၅၂၂	၅၆,၀၉၅	၂၃၉,၇၈၃	၄၀,၉၁၁	၁၉,၅၇၀	၅၂,၀၂၉	၄,၆၄၅	၃၇,၂၂၂
ကျား	၃၀၂,၆၉၄	၁,၀၇၆	၁,၈၀၇	၃,၁၁၁	၃,၇၂၇	၂၃,၃၅၈	၁၆၅,၀၂၆	၃၀,၀၉၅	၁၉,၁၀၂	၃၆,၅၆၆	၄,၆၁၆	၁၄,၂၁၀
မ	၁၇၀,၄၁၇	၇၅၅	၇,၅၀၇	၂,၀၆၈	၂,၇၉၅	၃၂,၇၃၇	၇၄,၇၅၇	၁၀,၈၁၆	၄၆၈	၁၅,၄၆၃	၂၉	၂၃,၀၁၂
ချင်း	၁၅၆,၄၃၁	၁,၅၇၁	၆,၀၄၂	၃,၄၉၆	၄,၁၅၃	၄,၀၉၂	၁၁၄,၁၉၉	၄,၆၉၀	၁,၀၄၃	၃,၈၃၆	၅၁၂	၁၂,၇၉၇
ကျား	၈၄,၆၃၆	၁,၂၁၁	၂,၈၄၆	၂,၁၇၈	၂,၆၀၅	၂,၀၃၉	၆၁,၉၀၃	၃,၄၆၁	၁,၀၂၉	၂,၅၇၃	၅၀၆	၄,၂၈၅
မ	၇၁,၇၉၅	၃၆၀	၃,၁၉၆	၁,၃၁၈	၁,၅၄၈	၂,၀၅၃	၅၂,၂၉၆	၁,၂၂၉	၁၄၄	၁,၂၆၃	၆	၈,၅၁၂

တိုင်းဒေသကြီး/ ပြည်နယ်	အလုပ်အကိုင်အမျိုးအစား											
	စုစုပေါင်း	မန်နေဂျာများ	သက်မွေးဝမ်း ကျောင်းပညာရှင်များ	နည်းပညာနှင့် ဆက်စပ်သည့် သက်မွေးပညာရှင်များ	အထောက် အပံ့ပြုစာရေး လုပ်သားများ	ဝန်ဆောင်မှု နှင့် အရောင်းလုပ်သားများ	လယ်ယာလုပ် ကားနှင့် လုပ်ငန်းကျွမ်းကျင် လုပ်သားများ	လက်မှုပညာ နှင့်ဆက်စပ် လုပ်ငန်း အလုပ်သမား များ	စက်ကိရိယာ နှင့်စက်ပစ္စည်းကိုင်တွယ် အသုံးပြုသူများနှင့်စည်း တတ်ဆင်သူများ	အခြေခံ အလုပ် သမားများ	အခြား	မသိ/မပြ
စစ်ကိုင်း	၂,၂၈၄,၉၃၀	၉,၀၄၅	၄၅,၇၅၃	၂၇,၂၅၅	၂၈,၂၆၈	၂၀၇,၄၇၁	၁,၁၉၇,၇၅၃	၂၅၁,၁၅၃	၅၄,၆၈၅	၃၄၀,၃၃၃	၆,၁၂၆	၁၁၇,၀၉၈
ကျား	၁,၂၆၈,၁၂၆	၆,၀၄၀	၁၂,၉၄၁	၁၆,၇၁၂	၁၅,၆၄၀	၇၄,၃၃၁	၇၁၇,၀၉၅	၁၄၈,၄၈၆	၄၈,၉၆၁	၁၈၆,၃၀၆	၆,၀၇၄	၃၅,၅၄၀
မ	၁,၀၁၆,၈၀၄	၃,၀၀၅	၃၂,၈၁၂	၁၀,၅၄၃	၁၂,၆၂၈	၁၃၃,၁၄၀	၄၈၀,၆၅၈	၁၀၂,၆၆၇	၅,၇၂၄	၁၅၄,၀၂၇	၅၂	၈၁,၅၅၈
တနင်္သာရီ	၄၈၉,၃၈၈	၂,၁၂၄	၁၁,၉၅၀	၇,၀၂၄	၉,၅၅၈	၆၈,၇၇၉	၂၁၄,၀၀၈	၄၉,၇၉၉	၂၄,၈၄၆	၇၄,၀၅၂	၆,၂၂၂	၂၁,၀၂၆
ကျား	၃၂၁,၉၈၄	၁,၂၆၈	၁,၈၆၁	၃,၉၁၉	၄,၃၁၆	၂၀,၂၄၂	၁၆၈,၁၄၉	၃၆,၇၇၆	၂၃,၈၀၂	၄၈,၀၂၂	၆,၁၂၄	၇,၅၀၅
မ	၁၆၇,၄၀၄	၈၅၆	၁၀,၀၈၉	၃,၁၀၅	၅,၂၄၂	၄၈,၅၃၇	၄၇,၈၆၆	၁၃,၀၂၃	၁,၀၄၄	၂၆,၀၃၀	၉၈	၁၃,၅၂၁
ပဲခူး	၁,၈၂၉,၄၈၇	၈,၇၇၈	၄၀,၄၄၂	၂၄,၁၆၉	၃၃,၃၂၆	၂၂၆,၆၁၄	၇၃၀,၁၉၇	၁၈၈,၁၇၈	၆၄,၁၅၅	၄၄၅,၃၃၃	၁၆,၃၁၈	၅၁,၉၇၇
ကျား	၁,၁၇၇,၁၇၂	၅,၅၀၀	၈,၄၇၆	၁၅,၅၉၅	၁၇,၇၅၇	၉၄,၉၄၃	၅၃၄,၁၄၆	၁၁၃,၅၃၅	၅၉,၀၉၈	၂၉၀,၆၉၆	၁၅,၇၁၃	၂၁,၇၁၃
မ	၆၅၂,၃၁၅	၃,၂၇၈	၃၁,၉၆၆	၈,၅၇၄	၁၅,၅၆၉	၁၃၁,၆၇၁	၁၉၆,၀၅၁	၇၄,၆၄၃	၅,၀၅၇	၁၅၄,၆၃၇	၆၀၅	၃၀,၂၆၄
မကွေး	၁,၇၁၆,၀၅၄	၇,၀၆၀	၃၃,၅၈၈	၁၈,၃၉၄	၃၀,၈၀၂	၁၃၈,၉၆၂	၉၂၂,၀၀၃	၁၁၆,၈၁၄	၄၃,၇၇၉	၃၁၉,၅၃၆	၁၂,၃၀၈	၇၂,၈၀၈
ကျား	၉၄၀,၂၈၅	၄,၁၆၉	၈,၉၅၁	၁၀,၈၄၂	၁၆,၄၁၇	၅၄,၁၁၈	၅၂၇,၄၂၂	၆၉,၈၆၀	၃၉,၇၅၅	၁၇၇,၅၅၄	၁၁,၁၄၄	၂၀,၀၅၃
မ	၇၇၅,၇၆၉	၂,၈၉၁	၂၄,၆၃၇	၇,၅၅၂	၁၄,၃၈၅	၈၄,၈၄၄	၃၉၄,၅၈၁	၄၆,၉၅၄	၄,၀၂၄	၁၄၁,၉၈၂	၁,၁၆၄	၅၂,၇၅၅
မန္တလေး	၂,၅၇၉,၁၃၃	၁၃,၀၁၇	၆၅,၃၈၂	၇၂,၀၀၂	၆၁,၀၃၀	၃၈၀,၄၅၃	၈၁၁,၆၇၇	၄၆၈,၂၆၂	၁၁၃,၇၃၂	၄၄၅,၈၆၂	၁၅,၃၄၉	၁၃၂,၃၆၇
ကျား	၁,၅၀၅,၂၉၇	၈,၄၀၀	၁၉,၅၃၆	၅၁,၀၈၁	၃၁,၇၅၀	၁၆၁,၃၉၈	၅၁၁,၆၉၄	၃၀၃,၀၄၉	၉၄,၉၃၀	၂၆၂,၁၉၂	၁၅,၀၁၅	၄၆,၂၅၂
မ	၁,၀၇၃,၈၃၆	၄,၆၁၇	၄၅,၈၄၆	၂၀,၉၂၁	၂၉,၂၈၀	၂၁၉,၀၅၅	၂၉၉,၉၈၃	၁၆၅,၂၁၃	၁၈,၈၀၂	၁၈၃,၆၇၀	၃၃၄	၈၆,၁၁၅
မွန်	၆၈၃,၇၇၃	၃,၂၄၉	၁၉,၇၂၁	၉,၂၅၆	၁၁,၀၉၉	၁၁၉,၇၆၉	၂၂၁,၇၃၈	၉၀,၅၀၅	၃၃,၇၇၃	၁၃၂,၉၁၅	၅,၁၅၃	၃၆,၅၉၅
ကျား	၄၂၄,၇၁၁	၁,၇၉၉	၃,၄၂၆	၅,၅၃၁	၅,၃၇၈	၄၂,၆၃၉	၁၆၉,၇၆၂	၆၃,၃၄၀	၃၂,၀၇၁	၈၅,၁၉၈	၅,၀၅၅	၁၀,၅၁၂
မ	၂၅၉,၀၆၂	၁,၄၅၀	၁၆,၂၉၅	၃,၇၂၅	၅,၇၂၁	၇၇,၁၃၀	၅၄,၉၇၆	၂၇,၁၆၅	၁,၇၀၂	၄၇,၇၁၇	၉၈	၂၆,၀၈၃

အလုပ်အကိုင်အမျိုးအစား

တိုင်းဒေသကြီး/ ပြည်နယ်	အလုပ်အကိုင်အမျိုးအစား											
	စုစုပေါင်း	မန်နေဂျာများ	သက်မွေးဝမ်း ကျောင်းပညာရှင်များ	နည်းပညာနှင့် ဆက်စပ်သည့် သက်မွေးပညာရှင်များ	အထောက် အပံ့ပြုစာရေး လုပ်သားများ	ဝန်ဆောင်မှု နှင့် အရောင်းလုပ်သားများ	လယ်ယာသစ် တောနှင့်ငါး လုပ်ငန်းကျွမ်းကျင် လုပ်သားများ	လက်မှုပညာ နှင့်ဆက်စပ် လုပ်ငန်း အလုပ်သမား များ	စက်ကိရိယာ နှင့်စက်ပစ္စည်းကိုင်တွယ် အသုံးပြုသူများနှင့်စိုက်စည်း တပ်ဆင်သူများ	အခြေခံ အလုပ် သမားများ	အခြား	မသိ/မပြေ
ရခိုင်	၆၅၀,၈၀၄	၄,၀၆၉	၁၇,၆၃၁	၁၀,၇၄၃	၁၂,၄၀၉	၆၃,၀၈၈	၂၈၁,၃၇၇	၄၈,၁၁၅	၁၅,၄၈၇	၁၀၂,၀၆၆	၇,၁၉၈	၈၈,၆၂၁
ကျား	၄၂၁,၉၇၉	၂,၉၆၃	၄,၉၉၅	၇,၄၂၆	၇,၆၀၆	၂၃,၃၉၆	၂၁၅,၆၉၂	၃၁,၄၈၁	၁၄,၆၀၉	၇၃,၇၈၁	၇,၁၁၁	၃၂,၉၁၉
မ	၂၂၈,၈၂၅	၁,၁၀၆	၁၂,၆၃၆	၃,၃၁၇	၄,၈၀၃	၃၉,၆၉၂	၆၅,၆၈၅	၁၆,၆၃၄	၈၇၈	၂၈,၂၈၅	၈၇	၅၅,၇၀၂
ရန်ကုန်	၂,၉၀၈,၅၄၁	၄၅,၈၂၄	၁၂၃,၁၁၃	၁၀၇,၅၂၁	၁၆၉,၆၁၈	၆၈၈,၃၉၉	၂၉၃,၅၉၅	၆၆၆,၇၈၂	၂၄၉,၁၆၅	၄၀၆,၅၁၈	၂၆,၇၆၈	၁၃၁,၂၃၈
ကျား	၁,၇၈၀,၅၁၄	၂၇,၈၆၀	၄၁,၀၇၉	၆၈,၇၅၀	၈၀,၇၄၃	၃၄၉,၂၆၁	၂၁၈,၀၉၉	၄၀၂,၅၆၁	၂၂၂,၄၈၃	၂၉၂,၂၀၆	၂၅,၉၉၀	၅၁,၄၈၂
မ	၁,၁၂၈,၀၂၇	၁၇,၉၆၄	၈၂,၀၃၄	၃၈,၇၇၁	၈၈,၈၇၅	၃၃၉,၁၃၈	၇၅,၄၉၆	၂၆၄,၂၂၁	၂၂၆,၆၈၂	၁၁၄,၃၁၂	၇၇၈	၇၉,၇၅၆
ရှမ်း	၂,၆၃၇,၇၆၂	၇,၀၈၂	၃၃,၈၀၂	၂၄,၄၁၃	၂၉,၁၄၂	၁၆၆,၄၀၁	၁,၈၀၈,၃၈၅	၁၅၆,၁၄၆	၄၈,၅၃၀	၁၈၇,၈၃၃	၂၄,၅၆၂	၁၂၁,၄၆၆
ကျား	၁,၄၇၆,၃၇၅	၄,၀၆၆	၇,၂၉၉	၁၄,၁၅၂	၁၄,၁၇၅	၇၉,၃၄၉	၁,၀၁၁,၃၆၉	၁၁၈,၀၇၉	၄၅,၉၆၂	၁၀၈,၂၅၁	၂၄,၃၁၇	၄၉,၃၅၆
မ	၁,၁၆၁,၃၈၇	၃,၀၁၆	၂၆,၅၀၃	၁၀,၂၆၁	၁၄,၉၆၇	၁၁၇,၀၅၂	၇၉၇,၀၁၆	၃၈,၀၆၇	၂,၅၆၈	၇၉,၅၈၂	၂၄၅	၇၂,၁၁၀
ဧရာဝတီ	၂,၄၁၂,၈၈၄	၈,၈၅၃	၄၅,၈၃၇	၂၃,၀၀၆	၃၀,၉၂၀	၂၆၀,၃၄၂	၁,၁၄၇,၀၈၆	၁၅၈,၃၃၃	၆၄,၁၈၈	၅၆၈,၅၅၆	၄,၈၀၉	၁၀၀,၉၅၄
ကျား	၁,၅၆၁,၆၂၃	၄,၈၉၁	၉,၇၈၃	၁၄,၅၇၁	၁၉,၂၄၇	၁၀၃,၀၂၁	၈၂၄,၄၅၇	၉၈,၉၆၇	၅၉,၅၇၉	၃၈၃,၆၄၄	၄,၆၉၅	၃၈,၇၆၈
မ	၈၅၁,၂၆၁	၃,၉၆၂	၃၆,၀၅၄	၈,၄၃၅	၁၁,၆၇၃	၁၅၇,၃၂၁	၃၂၂,၆၂၉	၅၉,၃၆၆	၄,၆၀၉	၁၈၄,၉၁၂	၁၁၄	၆၂,၁၈၆
နေပြည်တော်	၄၆၈,၅၁၆	၈,၈၀၀	၁၁,၅၅၂	၁၂,၅၃၀	၂၁,၈၆၉	၆၅,၉၂၅	၁၄၂,၃၃၃	၄၆,၅၀၄	၁၉,၀၃၆	၁၀၁,၉၈၀	၁၂,၇၀၅	၂၅,၂၈၂
ကျား	၂၈၀,၂၉၂	၅,၀၂၉	၃,၅၄၆	၇,၂၈၀	၁၀,၈၁၅	၂၈,၀၄၀	၉၀,၀၁၁	၃၅,၄၈၅	၁၈,၂၃၇	၆၂,၁၁၉	၁၂,၅၂၀	၇,၂၁၀
မ	၁၈၈,၂၂၄	၃,၇၇၁	၈,၀၀၆	၅,၂၅၀	၁၁,၀၅၄	၃၇,၈၈၅	၅၂,၃၂၂	၁၁,၀၁၉	၇၉၉	၃၉,၈၆၁	၁၈၅	၁၈,၀၇၂

ဇယား ၄-၄ (က)- အသက်(၁၀)နှစ်နှင့်အထက်အလုပ်ရှိသူဦးရေကိုလုပ်ငန်းအမျိုးအစားနှင့်အသက်အုပ်စုအလိုက်ခွဲခြားဖော်ပြသောဇယား (စုစုပေါင်း)

လုပ်ငန်းအမျိုးအစား	အသက်အုပ်စု													
	စုစုပေါင်း	၁၀-၁၄	၁၅-၁၉	၂၀-၂၄	၂၅-၂၉	၃၀-၃၄	၃၅-၃၉	၄၀-၄၄	၄၅-၄၉	၅၀-၅၄	၅၅-၅၉	၆၀-၆၄	၆၅-၆၉	၇၀+
အလုပ်ရှိသူလူဦးရေ	၂၀,၀၆၀,၅၃၁	၅၁၄,၉၂၄	၁,၉၅၈,၅၁၉	၂,၅၄၆,၁၅၀	၂,၆၈၁,၆၈၀	၂,၆၁၈,၇၉၅	၂,၄၃၀,၃၅၂	၂,၂၂၉,၈၀၉	၁,၉၆၃,၉၇၈	၁,၆၁၇,၇၀၀	၁,၁၈၁,၃၇၂	၆၉၅,၁၁၄	၃၅၃,၁၈၅	၂၆၈,၉၅၃
(က) လယ်ယာသစ်တောနှင့် ငါးလုပ်ငန်း	၁၁,၀၂၆,၈၅၂	၃၀၀,၀၄၃	၁,၀၃၆,၅၄၃	၁,၂၀၀,၉၇၃	၁,၂၈၇,၃၈၃	၁,၂၈၀,၀၄၃	၁,၂၂၉,၂၃၃	၁,၁၅၅,၈၅၁	၁,၀၄၈,၀၈၉	၉၁၇,၀၈၆	၆၈၈,၁၈၁	၄၅၁,၀၂၀	၂၃၆,၉၃၀	၁၈၅,၄၇၇
(ခ) သတ္တုတူးဖော်ရေးနှင့် ကျောက်မျက်ခွံလုပ်ငန်း	၁၆၈,၁၀၃	၃,၂၂၂	၂၂,၁၈၉	၂၇,၄၈၅	၂၆,၉၅၄	၂၄,၃၈၇	၂၀,၆၃၆	၁၆,၅၆၈	၁၂,၁၃၄	၇,၅၀၄	၄,၃၃၃	၁,၆၉၂	၆၄၆	၃၇၃
(ဂ) ကုန်ထုတ်လုပ်မှုလုပ်ငန်း	၁,၄၃၁,၁၃၄	၃၅,၈၂၀	၂၀၄,၀၅၈	၂၅၂,၄၁၅	၂၁၁,၆၈၅	၁၇၉,၇၆၁	၁၄၇,၆၅၇	၁၂၀,၇၆၅	၉၈,၉၃၄	၇၃,၄၁၄	၅၀,၉၀၂	၂၉,၃၅၇	၁၄,၉၅၃	၁၁,၄၁၃
(ဃ) လျှပ်စစ်၊ ဓာတ်ငွေ့၊ ရေနွေးငွေ့နှင့် လေအေး ဖြန့်ဖြူးမှု လုပ်ငန်း	၄၄,၆၉၅	၂၅၉	၃,၄၉၇	၇,၁၃၀	၇,၄၁၈	၆,၈၄၄	၅,၇၂၇	၄,၃၈၆	၃,၅၃၂	၂,၆၁၁	၁,၇၂၉	၉၃၇	၄၀၂	၂၂၃
(င) ရေပေးဝေရေး၊ မိလ္လာနှင့် အမှိုက် သိမ်းဆည်းရေး စီမံခန့်ခွဲမှုလုပ်ငန်း	၂၆,၄၂၁	၅၅၁	၃,၂၁၂	၃,၈၅၉	၃,၅၂၆	၃,၃၂၂	၃,၀၇၆	၂,၇၂၂	၂,၃၃၅	၁,၆၉၅	၁,၁၂၈	၅၆၇	၂၇၃	၁၅၅
(စ) ဆောက်လုပ်ရေးလုပ်ငန်း	၉၅၆,၆၁၃	၁၆,၃၈၂	၁၁၂,၂၄၉	၁၃၇,၆၁၃	၁၃၅,၀၉၆	၁၃၀,၁၇၃	၁၁၉,၆၉၇	၁၀၂,၂၇၇	၈၀,၅၉၅	၅၇,၀၂၃	၃၅,၉၆၄	၁၈,၁၂၃	၇,၄၇၆	၃,၉၄၅
(ဆ) လက်လီနှင့်လက်ကား ရောင်းဝယ်ရေး (မော်တော် ကားနှင့်မော်တော်ဆိုင်ကယ် ပြုပြင်ခြင်းလုပ်ငန်းအပါအဝင်)	၁,၉၄၆,၈၅၂	၂၃,၄၅၂	၁၃၁,၉၂၁	၂၀၉,၇၈၆	၂၃၈,၀၉၅	၂၅၇,၄၄၄	၂၅၂,၆၄၈	၂၄၀,၈၇၂	၂၀၉,၂၀၉	၁၆၀,၉၂၉	၁၁၀,၁၃၉	၆၃,၀၃၇	၂၉,၇၄၃	၁၉,၅၇၇
(ဇ) သယ်ယူပို့ဆောင်ရေးနှင့် ကုန်ပစ္စည်းသိုလှောင်ရေး လုပ်ငန်းများ	၈၁၃,၀၄၈	၂,၄၂၃	၃၆,၄၆၉	၉၂,၄၈၀	၁၂၃,၀၆၆	၁၃၅,၁၄၆	၁၂၁,၉၄၇	၁၀၃,၅၃၄	၈၂,၃၀၉	၅၇,၆၃၄	၃၄,၄၈၈	၁၄,၉၈၇	၅,၅၆၃	၃,၀၀၂
(ဈ) တည်းခိုရေးနှင့်အစား အသောက် ဝန်ဆောင်မှု လုပ်ငန်းများ	၉၈၃,၂၁၀	၂၀,၄၉၀	၇၇,၉၀၈	၁၀၂,၄၆၈	၁၁၃,၉၀၂	၁၂၄,၀၄၈	၁၂၃,၄၃၆	၁၂၀,၁၆၁	၁၀၆,၆၄၀	၈၂,၇၃၄	၅၅,၈၉၀	၃၁,၄၈၅	၁၄,၇၅၉	၉,၂၈၉
(ည) သတင်းအချက်အလက် နှင့် ဆက်သွယ်ရေး လုပ်ငန်းများ	၄၈,၀၉၂	၃၇၉	၃,၂၄၃	၈,၈၂၃	၉,၁၉၄	၇,၂၄၅	၅,၃၄၈	၄,၂၅၉	၃,၃၁၁	၂,၅၉၄	၁,၉၄၁	၉၇၄	၄၆၁	၃၂၀
(ဋ) ငွေရေးကြေးရေးနှင့် အာမခံလုပ်ငန်းများ	၄၂,၈၉၁	၃၂	၇၇၇	၁၁,၆၉၄	၉,၇၄၄	၅,၇၆၂	၄,၅၀၆	၃,၅၉၂	၂,၄၇၅	၁,၆၃၂	၁,၅၄၂	၅၈၇	၃၀၆	၂၄၂

လုပ်ငန်းအမျိုးအစား	အသက်အုပ်စု													
	စုစုပေါင်း	၁၀-၁၄	၁၅-၁၉	၂၀-၂၄	၂၅-၂၉	၃၀-၃၄	၃၅-၃၉	၄၀-၄၄	၄၅-၄၉	၅၀-၅၄	၅၅-၅၉	၆၀-၆၄	၆၅-၆၉	၇၀+
(၄) အိမ်ခြံမြေဆိုင်ရာ လုပ်ငန်းများ	၁၀,၈၀၆	၆	၁၂၇	၅၈၅	၈၈၆	၁,၁၆၅	၁,၅၀၂	၁,၇၃၆	၁,၇၆၇	၁,၃၇၂	၈၈၈	၄၇၀	၁၈၉	၁၁၃
(၅) အသက်မွေးဝမ်းကျောင်း ပညာ၊ သိပ္ပံပညာနှင့် စက်မှု လက်မှု ပညာ ဆိုင်ရာ လုပ်ငန်းများ	၂၉,၅၄၉	၇၇	၁,၂၆၀	၃,၈၁၁	၅,၆၃၄	၅,၂၅၀	၃,၀၄၈	၂,၃၇၅	၁,၉၇၅	၁,၉၁၆	၁,၉၂၁	၁,၂၄၈	၆၈၃	၃၅၀
(၆) စီမံအုပ်ချုပ်ရေးနှင့် ထောက်ပံ့မှုဆိုင်ရာ လုပ်ငန်းများ	၂၄၉,၄၃၇	၁,၂၉၉	၁၄,၅၅၀	၄၄,၇၃၅	၄၇,၈၆၅	၃၇,၀၇၃	၂၆,၂၈၂	၂၁,၁၈၁	၁၇,၄၁၁	၁၄,၅၈၂	၁၂,၁၅၂	၇,၀၈၈	၃,၃၀၈	၁,၉၁၁
(၇) ပြည်သူ့အုပ်ချုပ်ရေး (ပြည်သူ့ဝန်ထမ်းများ အပါအဝင်)	၆၁၇,၂၂၄	၆၆၇	၁၀,၁၂၈	၅၃,၆၉၅	၈၄,၀၁၄	၉၀,၂၂၇	၈၆,၀၃၁	၈၇,၆၀၆	၇၈,၂၀၃	၆၂,၆၁၅	၅၂,၁၆၄	၃,၅၁၅	၂,၅၂၇	၁,၈၃၂
(၈) ပညာရေးဆိုင်ရာ လုပ်ငန်းများ	၃၉၀,၁၈၉	၉၇	၄,၉၄၄	၄၇,၁၃၂	၆၆,၉၁၁	၅၇,၉၂၀	၄၈,၈၅၅	၄၄,၆၇၇	၄၉,၀၃၆	၃၉,၂၈၅	၂၇,၂၂၁	၂,၅၀၆	၈၅၄	၇၅၁
(၉) ကျန်းမာရေးနှင့် လူမှုရေးလုပ်ငန်းများ	၁၁၃,၀၆၀	၉၄	၂,၃၅၄	၁၄,၇၄၈	၁၉,၈၈၂	၁၆,၉၇၂	၁၃,၀၅၃	၁၀,၉၈၈	၉,၅၁၂	၉,၀၇၈	၈,၁၈၀	၃,၉၂၇	၂,၂၆၅	၂,၀၀၇
(၁၀) ပန်းချီ၊ အနုပညာ၊ ဖျော်ဖြေရေးနှင့် အပန်းဖြေရေး လုပ်ငန်းများ	၅၈,၄၉၃	၇၂၂	၅,၀၀၂	၈,၀၃၇	၈,၃၆၉	၇,၉၂၁	၆,၆၁၉	၅,၅၇၇	၄,၈၃၉	၄,၁၄၆	၃,၁၈၄	၂,၁၈၅	၁,၁၀၈	၇၈၄
(၁၁) အခြား ဝန်ဆောင်မှု လုပ်ငန်းများ	၄၇၆,၂၀၇	၁၂,၂၅၆	၅၂,၉၈၂	၆၆,၆၂၁	၆၇,၃၅၈	၆၂,၉၉၀	၅၄,၇၆၇	၄၅,၈၈၆	၃၈,၃၂၆	၂၉,၃၈၈	၂၁,၄၇၃	၁၃,၁၆၁	၆,၆၄၂	၄,၃၅၇
(၁၂) ကိုယ်တိုင်လုပ်ကိုင်သည့် အိမ်ထောင်စုများ၏လုပ်ငန်းများ ခွဲခြားဖော်ပြနိုင်ခြင်း မရှိသည့် အိမ်ထောင်စုများ၏ ထုတ်လုပ်မှုနှင့် ဝန်ဆောင်မှု လုပ်ငန်းများ	၂၈၈,၇၆၃	၁၀,၄၀၉	၃၇,၇၁၁	၃၈,၅၈၄	၃၇,၆၃၇	၃၅,၉၇၃	၃၂,၃၅၁	၂၈,၂၅၁	၂၃,၉၃၂	၁၇,၉၇၀	၁၂,၉၂၆	၇,၂၃၉	၃,၅၅၇	၂,၂၂၃
(၁၃) သံတမန်အခွင့်အရေးရ အဖွဲ့အစည်းများ၏လုပ်ငန်းများ	၂,၈၆၂	၃	၂၈	၂၆၂	၆၀၇	၅၇၅	၄၃၃	၃၅၄	၂၁၆	၁၅၈	၁၃၃	၆၁	၂၂	၁၀
အလုပ်အကိုင်အမျိုးအစား ဖော်ပြထားခြင်းမရှိသော လုပ်ငန်းများ	၁,၃၃၆,၀၃၀	၈၆,၂၄၁	၁၉၇,၃၆၆	၂၀၃,၂၁၄	၁၇၆,၄၅၄	၁၄၈,၅၅၄	၁၂၃,၅၀၀	၁၀၆,၁၉၁	၈၉,၁၉၈	၇၂,၃၃၄	၅၄,၉၁၃	၃၆,၉၄၈	၂၀,၅၁၈	၂၀,၅၉၉

ဇယား-၄-၄ (ခ)- အသက်(၁၀)နှစ်နှင့်အထက်အလုပ်ရှိသူဦးရေကိုလုပ်ငန်းအမျိုးအစားနှင့်အသက်အုပ်စုအလိုက်ခွဲခြားဖော်ပြသောဇယား (ကျား)

လုပ်ငန်းအမျိုးအစား	အသက်အုပ်စု													
	စုစုပေါင်း	၁၀-၁၄	၁၅-၁၉	၂၀-၂၄	၂၅-၂၉	၃၀-၃၄	၃၅-၃၉	၄၀-၄၄	၄၅-၄၉	၅၀-၅၄	၅၅-၅၉	၆၀-၆၄	၆၅-၆၉	၇၀+
အလုပ်ရှိသူဦးရေ	၁၂,၆၂၄,၃၉၅	၂,၆၉,၆၇၃	၁,၀၈၇,၂၉၀	၁,၄၃၃,၇၅၃	၁,၅၇၄,၈၁၃	၁,၅၈၇,၀၄၆	၁,၄၇၇,၁၄၈	၁,၃၅၅,၈၁၄	၁,၂၀၂,၉၁၂	၁,၀၀၉,၈၆၄	၇၅၃,၆၈၁	၄၅၉,၂၅၃	၂၃၅,၄၂၈	၁၇၇,၇၂၀
(က) လယ်ယာ၊ သစ်တောနှင့် ငါးလုပ်ငန်း	၇,၀၀၆,၉၄၄	၁၆၁,၅၂၃	၅၉၁,၈၃၄	၇၁၄,၇၀၂	၇၉၄,၉၅၄	၈၁၆,၁၉၂	၇၉၀,၉၂၉	၇၄၇,၄၄၅	၆၈၅,၈၇၇	၆၁၁,၇၆၇	၄၇၁,၀၇၃	၃၁၇,၆၇၄	၁၆၉,၉၆၆	၁၃၃,၀၀၈
(ခ) သတ္တုတူးဖော်ရေးနှင့် ကျောက်ခိုင်းလုပ်ငန်း	၁၃၈,၀၆၀	၂,၁၂၉	၁၇,၀၈၉	၂၂,၅၅၅	၂၂,၅၉၈	၂၀,၅၅၆	၁၇,၁၆၃	၁၃,၇၄၅	၁၀,၀၃၂	၆,၂၇၆	၃,၆၄၆	၁,၄၂၇	၅၃၂	၃၁၂
(ဂ) ကုန်ထုတ်လုပ်မှု လုပ်ငန်း	၆၁၃,၄၅၀	၁၂,၀၆၈	၆၈,၅၅၄	၈၉,၃၂၀	၈၃,၃၁၂	၇၈,၆၄၁	၆၈,၃၄၀	၅၈,၆၆၁	၅၀,၃၆၄	၃၉,၈၆၅	၂၉,၅၆၂	၁၇,၉၈၂	၉,၄၄၇	၇,၃၄၄
(ဃ) လျှပ်စစ်၊ ဓါတ်ငွေ့၊ ရေနွေးငွေ့နှင့်လေအေးဖြန့်ဖြူးမှု လုပ်ငန်း	၄၀,၃၄၇	၂၂၄	၂,၈၉၈	၆,၀၄၇	၆,၄၄၇	၆,၂၅၁	၅,၃၂၄	၄,၁၃၇	၃,၃၅၅	၂,၅၀၄	၁,၆၅၀	၉၀၆	၃၈၈	၂၁၆
(င) ရေပေးဝေရေး၊ မိလ္လာနှင့် အပူကိတ် သိမ်းဆည်းရေး စီမံခန့်ခွဲမှုလုပ်ငန်း	၂၁,၇၀၁	၃၉၃	၂,၅၆၅	၃,၁၃၁	၂,၉၀၅	၂,၇၃၀	၂,၅၂၉	၂,၂၅၃	၁,၉၃၁	၁,၄၂၉	၉၆၄	၄၉၉	၂၃၈	၁၃၄
(စ) ဆောက်လုပ်ရေး လုပ်ငန်း	၈၅၈,၉၃၂	၁၂,၆၅၃	၉၅,၈၇၂	၁၁၉,၁၁၆	၁၁၈,၉၆၃	၁၁၆,၈၉၃	၁၀၈,၈၇၂	၉၄,၃၂၂	၇၅,၂၅၅	၅၄,၀၇၀	၃၄,၃၉၄	၁၇,၅၁၀	၇,၂၄၁	၃,၇၇၁
(ဆ) လက်လီနှင့်လက်ကား ရောင်းဝယ်ရေး (မော်တော်ကားနှင့် မော်တော်ဆိုင်ကယ် ပြုပြင်ခြင်း လုပ်ငန်းအပါအဝင်)	၉၀၅,၀၂၁	၁၁,၈၅၇	၆၃,၃၀၀	၉၉,၂၆၃	၁၁၅,၅၄၅	၁၂၃,၈၃၃	၁၁၅,၂၆၂	၁၀၇,၂၉၀	၉၃,၀၅၆	၇၂,၄၂၉	၅၀,၃၇၅	၂၉,၈၆၃	၁၃,၈၅၃	၉,၀၉၅
(ဇ) သယ်ယူပို့ဆောင်ရေးနှင့် ကုန်ပစ္စည်း သို့ လှောင်ရေး လုပ်ငန်းများ	၇၈၆,၉၃၉	၂,၀၈၁	၃၄,၃၅၈	၈၈,၂၀၀	၁၁၈,၆၄၇	၁၃၁,၃၀၅	၁၁၈,၇၃၃	၁၀၀,၈၅၁	၈၀,၂၉၉	၅၆,၁၇၂	၃၃,၅၄၄	၁၄,၅၅၁	၅,၃၆၅	၂,၈၃၃
(ဈ) တည်းခိုရေးနှင့်အစားအသောက် ဝန်ဆောင်မှု လုပ်ငန်းများ	၄၀၃,၁၁၅	၁၁,၇၁၅	၃၆,၂၀၅	၄၅,၅၄၂	၄၉,၇၀၇	၅၂,၄၉၁	၄၈,၁၄၉	၄၄,၉၂၇	၃၉,၃၅၅	၃၁,၂၆၄	၂၁,၆၂၃	၁၂,၅၉၃	၅,၈၃၄	၃,၇၁၀
(ည) သတင်းအချက်အလက်နှင့် ဆက်သွယ်ရေး လုပ်ငန်းများ	၂၉,၉၉၆	၂၂၂	၁,၉၇၉	၄,၉၅၂	၅,၃၃၉	၄,၅၉၆	၃,၃၅၁	၂,၆၃၇	၂,၂၀၁	၁,၈၅၄	၁,၄၃၇	၇၈၀	၃၈၅	၂၆၃
(ဋ) ငွေရေးကြေးရေးနှင့် အာမခံ လုပ်ငန်းများ	၁၇,၅၃၅	၁၂	၄၂၈	၄,၆၁၅	၃,၇၀၂	၂,၂၁၅	၁,၆၅၉	၁,၂၂၇	၁,၀၇၁	၉၀၁	၉၀၈	၃၈၅	၂၃၇	၁၇၅

လုပ်ငန်းအမျိုးအစား	အသက်အုပ်စု													
	စုစုပေါင်း	၁၀-၁၄	၁၅-၁၉	၂၀-၂၄	၂၅-၂၉	၃၀-၃၄	၃၅-၃၉	၄၀-၄၄	၄၅-၄၉	၅၀-၅၄	၅၅-၅၉	၆၀-၆၄	၆၅-၆၉	၇၀+
(၄) အိမ်ခြံမြေဆိုင်ရာ လုပ်ငန်းများ	၇,၀၁၉	၄	၇၂	၃၀၂	၅၄၃	၇၉၅	၁,၀၁၉	၁,၀၈၈	၁,၁၅၆	၈၈၈	၆၀၆	၃၃၄	၁၃၀	၈၂
(၅) အသက်မွေး ဝမ်းကျောင်း ပညာ၊ သိပ္ပံပညာနှင့် စက်မှုလက်မှုပညာဆိုင်ရာ လုပ်ငန်းများ	၂၀,၀၀၇	၅၆	၉၃၆	၂,၄၁၉	၃,၀၈၄	၂,၉၉၆	၂,၁၂၃	၁,၈၃၇	၁,၅၁၀	၁,၅၂၃	၁,၅၃၂	၁,၀၆၉	၆၀၀	၃၂၁
(၆) စီမံအုပ်ချုပ်ရေးနှင့် ထောက်ပံ့မှုဆိုင်ရာ လုပ်ငန်းများ	၁၅၀,၅၉၅	၅၉၅	၇,၈၂၁	၂၂,၁၂၀	၂၄,၄၉၅	၂၁,၀၀၄	၁၆,၁၇၅	၁၃,၈၀၄	၁၂,၄၀၃	၁၁,၄၆၆	၉,၉၅၆	၆,၁၆၄	၂,၉၄၇	၁,၆၄၅
(၇) ပြည်သူ့အုပ်ချုပ်ရေး (ပြည်သူ့ဝန်ထမ်းများအပါအဝင်)	၄၃၉,၇၃၇	၃၉၆	၆,၉၉၀	၃၅,၆၆၀	၅၇,၉၁၅	၆၁,၇၇၂	၅၈,၉၆၂	၆၂,၃၀၆	၅၇,၉၈၄	၄၇,၇၉၇	၃၉,၉၃၆	၆,၂၆၅	၂,၁၈၈	၁,၅၆၅
(၈) ပညာရေးဆိုင်ရာ လုပ်ငန်းများ	၇၄,၂၂၀	၂၅	၁,၂၇၃	၉,၁၂၃	၁၁,၀၁၂	၈,၈၇၈	၆,၈၈၈	၆,၉၇၅	၁၁,၀၈၅	၉,၇၂၃	၇,၂၃၇	၁,၁၇၄	၄၈၆	၃၄၁
(၉) ကျန်းမာရေးနှင့် လူမှုရေးလုပ်ငန်းများ	၄၄,၇၃၂	၄၀	၇၄၀	၃,၅၆၇	၆,၈၁၃	၅,၃၄၃	၄,၁၈၅	၄,၂၀၆	၄,၅၆၄	၄,၆၄၇	၄,၃၉၆	၂,၈၃၁	၁,၇၉၀	၁,၆၁၀
(၁၀) ပန်းချီ၊ အနုပညာ၊ ဖျော်ဖြေရေးနှင့်အပန်းဖြေရေးလုပ်ငန်းများ	၄၂,၈၃၂	၄၃၂	၂,၉၈၂	၄,၉၉၇	၅,၇၂၇	၅,၇၉၈	၄,၉၄၅	၄,၃၅၀	၃,၈၄၃	၃,၄၀၇	၂,၆၉၄	၁,၉၄၇	၁,၀၀၆	၇၀၄
(၁၁) အခြားဝန်ဆောင်မှု လုပ်ငန်းများ	၂၉၄,၆၉၂	၅,၉၈၈	၂၇,၇၆၃	၃၇,၃၀၆	၄၁,၂၂၄	၄၀,၇၀၄	၃၅,၆၀၆	၂၉,၆၆၅	၂၅,၁၁၈	၁၉,၅၀၄	၁၄,၆၁၃	၉,၃၃၁	၄,၇၈၃	၃,၀၈၇
(၁၂) ကိုယ်တိုင်လုပ်ကိုင်သည့် အိမ်ထောင်စုများ၏ လုပ်ငန်းများ ခွဲခြားဖော်ပြနိုင်ခြင်းမရှိသည့် အိမ်ထောင်စုများ၏ ထုတ်လုပ်မှုနှင့် ဝန်ဆောင်မှု လုပ်ငန်းများ	၁၅၈,၃၉၂	၄,၁၉၁	၁၆,၆၃၃	၁၉,၈၇၃	၂၁,၃၄၃	၂၁,၁၈၁	၁၉,၀၃၇	၁၆,၅၀၇	၁၃,၉၄၄	၁၀,၃၉၂	၇,၅၄၄	၄,၃၃၈	၂,၁၂၇	၁,၂၈၂
(၁၃) သံတမန်အခွင့်အရေးရ အဖွဲ့အစည်းများ၏ လုပ်ငန်းများ	၁,၄၇၂	-	၁၇	၁၀၅	၂၅၀	၂၈၉	၂၁၅	၁၉၉	၁၁၇	၁၁၆	၉၆	၄၆	၁၅	၇
အလုပ်အကိုင်အမျိုးအစား ဖော်ပြထားခြင်းမရှိသော လုပ်ငန်းများ	၅၆၈,၆၅၇	၄၃,၀၆၉	၁၀၆,၉၈၁	၁၀၀,၈၃၇	၈၀,၂၈၈	၆၂,၅၈၃	၄၇,၆၈၂	၃၇,၃၈၂	၂၈,၃၉၁	၂၁,၈၇၀	၁၅,၈၉၅	၁၁,၅၈၄	၅,၈၈၀	၆,၂၁၅

ဇယား ၄-၄ (ခ) အသက်(၁၀)နှစ်နှင့်အထက် အလုပ်ရှိသူဦးရေကို လုပ်ငန်းအမျိုးအစားနှင့် အသက်အုပ်စုအလိုက် ခွဲခြားဖော်ပြသောဇယား (ကျား)

ဇယား-၄-၄ (ဂ)- အသက်(၁၀)နှစ်နှင့်အထက်အလုပ်ရှိသူဦးရေကိုလုပ်ငန်းအမျိုးအစားနှင့်အသက်အုပ်စုအလိုက်ခွဲခြားဖော်ပြသောဇယား (မ)

လုပ်ငန်းအမျိုးအစား	အသက်အုပ်စု													
	စုစုပေါင်း	၁၀-၁၄	၁၅-၁၉	၂၀-၂၄	၂၅-၂၉	၃၀-၃၄	၃၅-၃၉	၄၀-၄၄	၄၅-၄၉	၅၀-၅၄	၅၅-၅၉	၆၀-၆၄	၆၅-၆၉	၇၀+
အလုပ်ရှိသူဦးရေ	၈,၄၃၆,၁၃၆	၂၄၅,၂၅၁	၈၇၁,၂၂၉	၁,၁၁၂,၃၉၇	၁,၁၀၆,၈၆၇	၁,၀၃၁,၇၄၉	၉၅၃,၂၀၄	၈၇၃,၉၉၅	၇၆၁,၀၆၆	၆၀၇,၈၃၆	၄၂၇,၆၉၁	၂၃၅,၈၆၁	၁၁၇,၇၅၇	၉၁,၂၃၃
(က) လယ်ယာသစ်တောနှင့် ငါးလုပ်ငန်း	၄,၀၁၉,၉၀၈	၁၃၈,၅၂၀	၄၄၄,၇၀၉	၄၉၆,၂၇၁	၄၉၂,၄၂၉	၄၆၃,၈၅၁	၄၃၈,၃၀၄	၄၀၈,၄၀၆	၃၆၂,၂၁၂	၃၀၅,၃၁၉	၂၁၇,၁၀၈	၁၃၃,၃၄၆	၆၆,၉၆၄	၅၂,၄၆၉
(ခ) သတ္တုတူးဖော်ရေးနှင့် ကျောက်ပိုင်း လုပ်ငန်း	၃၀,၀၄၃	၁,၀၉၃	၅,၁၀၀	၄,၉၃၀	၄,၃၅၆	၃,၈၃၁	၃,၄၇၃	၂,၈၂၃	၂,၁၀၂	၁,၂၂၈	၆၆၇	၂၆၅	၁၁၄	၆၁
(ဂ) ကုန်ထုတ်လုပ်မှုလုပ်ငန်း	၈၁၇,၆၈၄	၂၃,၇၅၂	၁၃၅,၅၀၄	၁၆၃,၀၉၅	၁၂၈,၃၇၃	၁၀၁,၁၂၀	၇၉,၃၁၇	၆၂,၁၀၄	၄၈,၅၇၀	၃၃,၅၄၉	၂၁,၃၄၀	၁၁,၃၇၅	၅,၅၁၆	၄,၀၆၉
(ဃ) လျှပ်စစ်ဓါတ်ငွေ့၊ ရေဓနွေး ငွေ့ နှင့် လေအေး ဖြန့်ဖြူးမှု လုပ်ငန်း	၄,၃၄၈	၃၅	၅၉၉	၁,၀၈၃	၉၇၁	၅၉၃	၄၀၃	၂၄၉	၁၇၇	၁၀၇	၇၉	၃၁	၁၄	၇
(င) ရေပေးဝေရေး၊ မိလ္လာနှင့် အမှိုက် သိမ်းဆည်းရေး စီမံခန့်ခွဲမှု လုပ်ငန်း	၄,၇၂၀	၁၅၈	၆၄၇	၇၂၈	၆၂၁	၅၉၂	၅၄၇	၄၆၉	၄၀၄	၂၆၆	၁၆၄	၆၈	၃၅	၂၁
(စ) ဆောက်လုပ်ရေးလုပ်ငန်း	၉၇,၆၈၁	၃,၇၂၉	၁၆,၃၇၇	၁၈,၄၉၇	၁၆,၁၃၃	၁၃,၂၈၀	၁၀,၈၂၅	၇,၉၅၅	၅,၃၄၀	၂,၉၅၃	၁,၅၇၀	၆၁၃	၂၃၅	၁၇၄
(ဆ) လက်လီနှင့်လက်ကား ရောင်း ဝယ်ရေး (မော်တော်ကား နှင့် မော်တော် ဆိုင်ကယ်ပြုပြင် ခြင်း လုပ်ငန်းအပါအဝင်)	၁,၀၄၁,၈၃၁	၁၁,၅၉၅	၆၈,၆၂၁	၁၁၀,၅၂၃	၁၂၂,၅၅၀	၁၃၃,၆၁၁	၁၃၇,၃၈၆	၁၃၃,၅၈၂	၁၁၆,၁၅၃	၈၈,၅၀၀	၅၉,၇၆၄	၃၃,၁၇၄	၁၅,၈၉၀	၁၀,၄၈၂
(ဇ) သယ်ယူပို့ဆောင်ရေးနှင့် ကုန် ပစ္စည်းသိုလှောင်ရေးလုပ်ငန်းများ	၂၆,၁၀၉	၃၄၂	၂,၁၁၁	၄,၂၈၀	၄,၄၁၉	၃,၈၄၁	၃,၂၁၄	၂,၆၈၃	၂,၀၁၀	၁,၄၆၂	၉၄၄	၄၃၆	၁၉၈	၁၆၉
(ဈ) တည်းခိုရေးနှင့်အစား အသောက် ဝန်ဆောင်မှု လုပ်ငန်းများ	၅၈၀,၀၉၅	၈,၇၇၅	၄၁,၇၀၃	၅၆,၉၂၆	၆၄,၁၉၅	၇၁,၅၅၇	၇၅,၂၈၇	၇၅,၂၃၄	၆၇,၂၈၅	၅၁,၄၇၀	၃၄,၂၆၇	၁၈,၈၉၂	၈,၉၂၅	၅,၅၇၉
(ည) သတင်းအချက်အလက်နှင့် ဆက်သွယ်ရေး လုပ်ငန်းများ	၁၈,၀၉၆	၁၅၇	၁,၂၆၄	၃,၈၇၁	၃,၈၅၅	၂,၆၄၉	၁,၉၉၇	၁,၆၂၂	၁,၁၁၀	၇၄၀	၅၀၄	၁၉၄	၇၆	၅၇
(ဋ) ငွေရေးကြေးရေးနှင့် အာမခံ လုပ်ငန်းများ	၂၅,၃၅၆	၂၀	၃၄၉	၇,၀၇၉	၆,၀၄၂	၃,၅၄၇	၂,၈၄၇	၂,၃၆၅	၁,၄၀၄	၇၃၁	၆၃၄	၂၀၂	၆၉	၆၇
(ဌ) အိမ်ခြံမြေဆိုင်ရာ လုပ်ငန်းများ	၃,၇၈၇	၂	၅၅	၂၈၃	၃၄၃	၃၇၀	၄၈၃	၆၄၈	၆၁၁	၄၈၄	၂၈၂	၁၃၆	၅၉	၃၁
(ဍ) အသက်မွေး ဝမ်းကျောင်း ပညာ၊ သိပ္ပံပညာနှင့် စက်မှု လက်မှုပညာ ဆိုင်ရာ လုပ်ငန်းများ	၉,၅၄၂	၂၁	၃၂၅	၁,၃၉၂	၂,၅၅၀	၂,၂၅၄	၉၂၅	၅၃၈	၄၆၄	၃၉၃	၃၈၉	၁၇၉	၈၃	၂၉
(ဎ) စီမံအုပ်ချုပ်ရေးနှင့် ထောက်ပံ့မှု ဆိုင်ရာလုပ်ငန်း များ	၉၈,၈၄၂	၇၀၄	၆,၇၂၉	၂၂,၆၁၅	၂၃,၃၇၀	၁၆,၀၆၉	၁၀,၁၀၇	၇,၃၇၇	၅,၀၀၈	၃,၁၁၆	၂,၁၉၆	၉၂၄	၃၆၁	၂၆၆

လုပ်ငန်းအမျိုးအစား	အသက်အုပ်စု													
	စုစုပေါင်း	၁၀-၁၄	၁၅-၁၉	၂၀-၂၄	၂၅-၂၉	၃၀-၃၄	၃၅-၃၉	၄၀-၄၄	၄၅-၄၉	၅၀-၅၄	၅၅-၅၉	၆၀-၆၄	၆၅-၆၉	၇၀+
(က) ပြည်သူ့အုပ်ချုပ်ရေး (ပြည်သူ့ဝန်ထမ်းများ အပါအဝင်)	၁၇၇,၄၈၇	၂၇၁	၃,၁၃၈	၁၈,၀၃၄	၂၆,၀၉၉	၂၈,၄၅၅	၂၇,၀၆၉	၂၅,၃၀၀	၂၀,၂၁၉	၁၄,၈၁၈	၁၂,၂၂၈	၁၂,၅၅၀	၃၃၉	၂၆၇
(တ) ပညာရေးဆိုင်ရာ လုပ်ငန်းများ	၃၁၅,၉၆၉	၇၂	၃,၆၇၁	၃၈,၀၀၉	၅၅,၈၉၉	၄၉,၀၄၂	၄၁,၉၆၇	၃၇,၇၀၂	၃၇,၉၅၁	၂၉,၅၆၂	၁၉,၉၈၄	၁,၃၃၂	၃၆၈	၄၁၀
(ထ) ကျန်းမာရေးနှင့် လူမှုရေး လုပ်ငန်းများ	၆၈,၃၂၈	၅၄	၁,၆၁၄	၁၁,၁၈၁	၁၃,၀၆၉	၁၁,၆၂၉	၈,၈၆၈	၆,၇၈၂	၄,၉၄၈	၄,၄၃၁	၃,၇၈၄	၁,၀၉၆	၄၇၅	၃၉၇
(ဒ) ပန်းချီ အနုပညာ၊ ဖျော်ဖြေရေးနှင့် အပန်းဖြေရေး လုပ်ငန်းများ	၁၅,၆၆၁	၂၉၀	၂,၀၂၀	၃,၀၄၀	၂,၆၄၂	၂,၁၂၃	၁,၆၇၄	၁,၂၂၇	၉၉၆	၇၃၉	၄၉၀	၂၃၈	၁၀၂	၈၀
(ခ) အခြားဝန်ဆောင်မှု လုပ်ငန်းများ	၁၈၁,၅၁၅	၆,၂၆၈	၂၅,၂၁၉	၂၉,၃၁၅	၂၆,၁၃၄	၂၂,၂၈၆	၁၉,၁၆၁	၁၆,၂၂၁	၁၃,၂၀၈	၉,၈၈၄	၆,၈၆၀	၃,၈၃၀	၁,၈၅၉	၁,၂၇၀
(န) ကိုယ်တိုင်လုပ်ကိုင်သည့် အိမ်ထောင်စုများ၏ လုပ်ငန်း များ ခွဲခြားဖော်ပြနိုင်ခြင်း မရှိသည့် အိမ်ထောင်စုများ၏ ထုတ်လုပ်မှုနှင့် ဝန်ဆောင်မှု လုပ်ငန်းများ	၁၃၀,၃၇၁	၆,၂၁၈	၂၁,၈၇၈	၁၈,၇၁၁	၁၆,၂၉၄	၁၄,၇၉၂	၁၃,၃၁၄	၁၁,၇၄၄	၉,၉၈၈	၇,၅၇၈	၅,၃၈၂	၂,၉၀၁	၁,၄၃၀	၉၄၁
(ပ) သံတမန်အခွင့်အရေးရ အဖွဲ့အစည်းများ၏ လုပ်ငန်းများ	၁,၃၉၀	၃	၁၁	၁၅၇	၃၅၇	၂၈၆	၂၁၈	၁၅၅	၉၉	၄၂	၃၇	၁၅	၇	၃
အလုပ်အကိုင်အမျိုးအစား ဖော်ပြထားခြင်းမရှိသော လုပ်ငန်းများ	၇၆၇,၃၇၃	၄၃,၁၇၂	၉၀,၃၈၅	၁၀၂,၃၇၇	၉၆,၁၆၆	၈၅,၉၇၁	၇၅,၈၁၈	၆၈,၈၀၉	၆၀,၈၀၇	၅၀,၄၆၄	၃၉,၀၁၈	၂၅,၃၆၄	၁၄,၆၃၈	၁၄,၃၈၄

ဇယား-၄-၄ (ဃ)- အသက်(၁၀)နှစ်နှင့်အထက်အလုပ်ရှိသူဦးရေကိုလုပ်ငန်းအမျိုးအစားနှင့်အသက်အုပ်စုအလိုက်ခွဲခြားဖော်ပြသောဇယား (မြို့ပြ)

လုပ်ငန်းအမျိုးအစား	အသက်အုပ်စု													
	စုစုပေါင်း	၁၀-၁၄	၁၅-၁၉	၂၀-၂၄	၂၅-၂၉	၃၀-၃၄	၃၅-၃၉	၄၀-၄၄	၄၅-၄၉	၅၀-၅၄	၅၅-၅၉	၆၀-၆၄	၆၅-၆၉	၇၀+
အလုပ်ရှိသူလူဦးရေ	၅,၈၁၉,၃၇၇	၇၇,၂၂၆	၄၅၁,၈၅၂	၇၄၂,၉၉၅	၇၉၁,၆၆၁	၇၇၆,၃၁၀	၇၀၃,၆၉၄	၆၅၆,၇၄၄	၅၇၂,၃၅၂	၄၅၀,၉၆၈	၃၁၈,၃၀၉	၁၅၄,၀၇၄	၇၃,၁၆၀	၅၀,၀၃၂
(က) လယ်ယာ၊ သစ်တောနှင့်ငါး လုပ်ငန်း	၅၄၈,၇၂၄	၇,၀၃၄	၃၆,၀၅၈	၅၁,၇၃၇	၅၇,၆၉၂	၆၃,၀၇၅	၆၂,၄၉၁	၆၄,၂၆၄	၅၉,၇၀၆	၅၄,၆၄၁	၄၁,၀၈၇	၂၆,၀၂၂	၁၄,၂၂၇	၁၀,၆၉၀
(ခ) သတ္တုတူးဖော်ရေးနှင့်ကျောက်မိုင်း လုပ်ငန်း	၃၀,၂၀၃	၃၄၄	၂,၈၈၂	၄,၄၇၀	၄,၅၂၀	၄,၃၉၆	၃,၉၁၆	၃,၄၃၈	၂,၆၁၆	၁,၈၀၁	၁,၁၂၀	၄၃၀	၁၈၂	၈၈
(ဂ) ကုန်ထုတ်လုပ်မှုလုပ်ငန်း	၆၈၆,၄၃၆	၁၂,၈၉၂	၉၂,၇၃၃	၁၂၃,၇၇၇	၁၀၃,၀၂၁	၈၈,၄၈၃	၇၁,၁၆၂	၅၉,၇၀၄	၄၉,၁၉၁	၃၆,၄၅၁	၂၄,၃၇၇	၁၃,၄၀၂	၆,၅၁၉	၄,၇၂၄
(ဃ) လျှပ်စစ်ဓါတ်ငွေ့၊ ရေနွေးငွေ့နှင့် လေအေး ဖြန့်ဖြူးမှုလုပ်ငန်း	၃၄,၉၇၂	၁၇၅	၂,၇၂၇	၅,၆၂၆	၅,၈၅၈	၅,၄၀၆	၄,၄၇၃	၃,၄၆၆	၂,၈၀၅	၁,၉၉၀	၁,၃၀၀	၆၇၅	၃၀၆	၁၆၅
(င) ရေပေးဝေရေး၊ မိလ္လာနှင့်အမှိုက် သိမ်းဆည်းရေး စီမံခန့်ခွဲမှုလုပ်ငန်း	၁၇,၄၂၉	၃၂၇	၂,၀၉၄	၂,၅၇၁	၂,၃၀၁	၂,၁၆၄	၁,၉၄၁	၁,၇၅၈	၁,၅၈၄	၁,၁၈၀	၇၉၄	၃၉၅	၁၉၉	၁၂၁
(စ) ဆောက်လုပ်ရေးလုပ်ငန်း	၄၉၆,၃၅၉	၇,၀၃၈	၅၅,၀၂၄	၇၃,၁၉၃	၇၁,၃၆၆	၆၈,၈၅၄	၆၂,၂၄၈	၅၄,၁၄၅	၄၂,၄၄၆	၂၉,၉၈၄	၁၈,၃၇၁	၈,၅၁၇	၃,၄၇၁	၁,၇၀၂
(ဆ) လက်လီနှင့်လက်ကား ရောင်းဝယ် ရေး (မော်တော်ကားနှင့် မော်တော် ဆိုင်ကယ် ဖြုပြင်ခြင်း လုပ်ငန်း အပါအဝင်)	၁,၁၅၁,၅၆၁	၁၂,၉၀၀	၈၀,၇၄၄	၁၃၃,၅၂၂	၁၄၄,၁၀၂	၁၄၈,၉၆၉	၁၄၂,၂၉၄	၁၃၉,၈၈၇	၁၂၃,၃၂၅	၉၅,၇၀၈	၆၄,၈၂၈	၃၆,၈၅၈	၁၇,၁၅၀	၁၁,၂၇၄
(ဇ) သယ်ယူပို့ဆောင်ရေးနှင့် ကုန်ပစ္စည်းသိုလှောင်ရေး လုပ်ငန်းများ	၅၃၉,၈၆၅	၁,၁၇၂	၁၈,၇၂၆	၅၃,၆၈၂	၇၅,၆၈၄	၈၇,၁၃၁	၈၁,၈၀၀	၇၃,၃၄၉	၆၀,၈၃၂	၄၃,၃၆၆	၂၆,၃၀၆	၁၁,၃၈၅	၄,၂၁၂	၂,၂၂၀
(ဈ) တည်းခိုရေးနှင့်အစား အသောက် ဝန်ဆောင်မှု လုပ်ငန်းများ	၆၅၁,၈၆၅	၁၄,၃၀၇	၅၃,၄၃၇	၇၀,၇၆၈	၇၆,၀၁၂	၈၁,၄၁၀	၇၉,၄၅၇	၇၈,၉၄၃	၇၁,၂၇၆	၅၄,၇၂၂	၃၆,၁၆၄	၂၀,၁၇၂	၉,၃၅၄	၅,၈၄၃
(ည) သတင်းအချက်အလက်နှင့် ဆက်သွယ်ရေး လုပ်ငန်းများ	၄၁,၂၁၄	၂၈၂	၂,၆၄၅	၇,၅၃၄	၇,၈၉၁	၆,၁၈၈	၄,၅၀၇	၃,၆၈၆	၂,၈၈၀	၂,၂၈၈	၁,၇၃၀	၈၆၉	၄၁၈	၂၉၆
(ဋ) ငွေရေးကြေးရေးနှင့်အာမခံ လုပ်ငန်းများ	၃၈,၃၄၅	၂၇	၆၅၈	၁၀,၂၄၈	၈,၆၃၉	၅,၁၅၃	၄,၀၉၆	၃,၃၀၀	၂,၃၁၀	၁,၅၁၄	၁,၄၁၇	၅၂၆	၂၆၄	၁၉၃
(ဌ) အိမ်ခြံမြေဆိုင်ရာလုပ်ငန်းများ	၁၀,၁၁၃	၅	၁၁၉	၅၄၆	၈၂၇	၁,၀၈၃	၁,၃၈၀	၁,၆၁၈	၁,၆၇၁	၁,၂၉၆	၈၄၂	၄၄၅	၁၈၀	၁၀၁
(ဍ) အသက်မွေး ဝမ်းကျောင်းပညာ၊ သိပ္ပံပညာနှင့် စက်မှုလက်မှု ပညာဆိုင်ရာ လုပ်ငန်းများ	၂၃,၄၀၂	၅၁	၉၃၃	၂,၉၆၁	၄,၅၀၀	၄,၂၁၀	၂,၃၄၉	၁,၈၂၃	၁,၄၇၅	၁,၄၉၅	၁,၆၀၆	၁,၀၈၀	၆၁၂	၃၀၇
(ဎ) စီမံအုပ်ချုပ်ရေးနှင့်ထောက်ပံ့မှု ဆိုင်ရာလုပ်ငန်း များ	၁၉၀,၅၃၇	၆၀၉	၈,၈၄၃	၃၄,၁၉၇	၃၇,၅၈၂	၂၈,၈၁၆	၂၀,၂၅၁	၁၆,၅၇၆	၁၃,၅၀၀	၁၁,၂၀၅	၉,၃၃၇	၅,၄၉၈	၂,၆၁၇	၁,၅၀၆

လုပ်ငန်းအမျိုးအစား	အသက်အုပ်စု													
	စုစုပေါင်း	၁၀-၁၄	၁၅-၁၉	၂၀-၂၄	၂၅-၂၉	၃၀-၃၄	၃၅-၃၉	၄၀-၄၄	၄၅-၄၉	၅၀-၅၄	၅၅-၅၉	၆၀-၆၄	၆၅-၆၉	၇၀+
(က) ပြည်သူ့အုပ်ချုပ်ရေး (ပြည်သူ့ဝန်ထမ်းများအပါအဝင်)	၃၇၇,၃၂၄	၂၁၇	၅,၁၄၃	၃၁,၁၂၀	၄၈,၄၇၈	၅၃,၃၄၆	၅၂,၉၀၂	၅၄,၅၁၉	၄၈,၅၉၈	၄၀,၁၁၅	၃၄,၈၁၄	၅,၀၂၅	၁,၇၆၃	၁,၂၈၄
(တ) ပညာရေးဆိုင်ရာလုပ်ငန်းများ	၁၉၆,၂၃၂	၄၀	၁,၇၈၂	၁၈,၂၁၇	၂၇,၈၈၀	၂၅,၆၇၆	၂၃,၅၂၇	၂၃,၀၈၇	၂၇,၆၇၀	၂၆,၀၈၄	၁၉,၀၈၃	၁,၉၄၅	၇၁၃	၅၂၈
(ထ) ကျန်းမာရေးနှင့် လူမှုရေးလုပ်ငန်းများ	၇၄,၈၄၈	၆၀	၁,၄၀၁	၉,၈၆၀	၁၄,၁၂၉	၁၀,၈၁၃	၈,၃၁၈	၇,၁၉၀	၆,၄၃၅	၅,၉၇၁	၅,၃၅၄	၂,၅၇၉	၁,၄၉၇	၁,၂၄၁
(ဒ) ပန်းချီ၊ အနုပညာ၊ ဖျော်ဖြေရေးနှင့် အပန်းဖြေရေး လုပ်ငန်းများ	၄၁,၇၅၉	၃၇၃	၃,၂၀၁	၅,၆၈၁	၅,၉၉၄	၅,၇၆၆	၄,၇၅၀	၄,၀၇၉	၃,၅၆၁	၃,၀၄၈	၂,၃၅၁	၁,၅၇၇	၈၀၂	၅၇၆
(ခ) အခြားဝန်ဆောင်မှုလုပ်ငန်းများ	၁၆၄,၅၂၄	၂,၅၅၁	၁၆,၅၈၅	၅၅,၀၄၁	၂၄,၈၈၃	၂၂,၇၆၆	၁၈,၆၈၀	၁၅,၆၆၉	၁၃,၁၅၁	၉,၈၇၅	၇,၀၉၂	၄,၃၈၇	၂,၃၁၉	၁,၅၂၅
(န) ကိုယ်တိုင်လုပ်ကိုင်သည့် အိမ်ထောင်စုများ၏ လုပ်ငန်းများ ခွဲခြားဖော်ပြနိုင်ခြင်းမရှိသည့် အိမ်ထောင်စုများ၏ ထုတ်လုပ်မှုနှင့် ဝန်ဆောင်မှု လုပ်ငန်းများ	၇၆,၂၂၈	၃,၂၈၉	၁၂,၃၁၇	၁၁,၃၀၅	၉,၅၂၇	၈,၇၉၂	၇,၈၇၇	၆,၉၈၇	၅,၈၆၄	၄,၄၅၀	၃,၀၉၅	၁,၅၆၆	၆၉၉	၄၆၀
(ပ) သံတမန်အဖွဲ့အစည်းအရေအတွက် အဖွဲ့ အစည်းများ၏ လုပ်ငန်းများ	၂,၅၀၂	၃	၁၇	၂၀၈	၄၉၁	၄၉၈	၄၀၂	၃၂၄	၂၀၄	၁၄၂	၁၂၅	၅၈	၂၀	၁၀
အလုပ်အကိုင်အမျိုးအစားဖော်ပြထားခြင်းမရှိသော လုပ်ငန်းများ	၄၂၄,၉၃၅	၁၃,၅၃၀	၅၃,၇၈၃	၆၆,၇၃၁	၆၀,၂၈၄	၅၃,၃၁၅	၄၄,၈၇၃	၃၈,၉၃၂	၃၁,၂၅၂	၂၃,၆၄၂	၁၇,၁၁၆	၁၀,၆၆၃	၅,၆၃၆	၅,၁၇၈

ဇယား ၄-၄ (င)- အသက်(၁၀)နှစ်နှင့်အထက်အလုပ်ရှိသူဦးရေကိုလုပ်ငန်းအမျိုးအစားနှင့်အသက်အုပ်စုအလိုက်ခွဲခြားဖော်ပြသောဇယား (ကျေးလက်)

လုပ်ငန်းအမျိုးအစား	အသက်အုပ်စု													
	စုစုပေါင်း	၁၀-၁၄	၁၅-၁၉	၂၀-၂၄	၂၅-၂၉	၃၀-၃၄	၃၅-၃၉	၄၀-၄၄	၄၅-၄၉	၅၀-၅၄	၅၅-၅၉	၆၀-၆၄	၆၅-၆၉	၇၀+
အလုပ်ရှိသူလူဦးရေ	၁၅,၂၄၁,၁၅၄	၄၃၇,၆၉၈	၁,၅၀၆,၆၆၇	၁,၈၀၃,၁၅၅	၁,၈၉၀,၀၁၉	၁,၈၄၂,၄၈၅	၁,၇၂၆,၆၅၈	၁,၅၇၃,၀၆၅	၁,၃၉၁,၆၂၆	၁,၁၆၆,၇၃၂	၈၆၃,၀၆၃	၅၄၁,၀၄၀	၂၈၀,၀၂၅	၂၁၈,၉၂၁
(က) လယ်ယာ၊ သစ်တောနှင့် ငါးလုပ်ငန်း	၁၀,၄၇၈,၁၂၈	၂၉၃,၀၀၉	၁,၀၀၀,၄၈၅	၁,၁၅၉,၂၃၆	၁,၂၂၉,၆၉၁	၁,၂၁၆,၉၆၈	၁,၁၆၆,၇၃၂	၁,၀၉၁,၅၈၇	၉၈၈,၃၈၃	၈၆၂,၄၄၅	၆၄၇,၀၉၄	၄၂၄,၉၉၈	၂၂၂,၇၀၃	၁၇၄,၇၈၇
(ခ) သတ္တုတူးဖော်ရေးနှင့် ကျောက်မျက်နှာ လုပ်ငန်း	၁၃၇,၉၀၀	၂,၈၇၈	၁၉,၃၀၇	၂၃,၀၁၅	၂၂,၄၃၄	၁၉,၉၉၁	၁၆,၇၂၀	၁၃,၁၃၀	၉,၅၁၈	၅,၇၀၃	၃,၁၉၃	၁,၂၆၂	၄၆၄	၂၈၅
(ဂ) ကုန်ထုတ်လုပ်မှု လုပ်ငန်း	၇၄၄,၆၉၈	၂၂,၉၂၈	၁၁၁,၃၂၅	၁၂၈,၆၃၈	၁၀၈,၆၆၄	၉၁,၂၇၈	၇၆,၄၉၅	၆၁,၀၆၁	၄၉,၇၄၃	၃၆,၉၆၃	၂၆,၅၂၅	၁၅,၉၅၅	၈,၄၃၄	၆,၆၈၉
(ဃ) လျှပ်စစ်၊ ဓာတ်ငွေ့၊ ရေနွေးငွေ့နှင့် လေအေး ဖြန့်ဖြူးမှု လုပ်ငန်း	၉,၇၂၃	၈၄	၇၇၀	၁,၅၀၄	၁,၅၆၀	၁,၄၃၈	၁,၂၅၄	၉၂၀	၇၂၇	၆၂၁	၄၂၉	၂၆၂	၉၆	၅၈
(င) ရေပေးဝေရေး၊ မိလ္လာနှင့် အမှိုက်သိမ်းဆည်းရေး စီမံခန့်ခွဲမှု လုပ်ငန်း	၈,၉၉၂	၂၂၄	၁,၁၁၈	၁,၂၈၈	၁,၂၂၅	၁,၁၅၈	၁,၁၃၅	၉၆၄	၇၅၁	၅၁၅	၃၃၄	၁၇၂	၇၄	၃၄
(စ) ဆောက်လုပ်ရေးလုပ်ငန်း	၄၆၀,၂၅၄	၉,၃၄၄	၅၇,၂၂၅	၆၄,၄၂၀	၆၃,၇၃၀	၆၁,၃၁၉	၅၇,၄၄၉	၄၈,၁၃၂	၃၈,၁၄၉	၂၇,၀၃၉	၁၇,၅၉၃	၉,၆၀၆	၄,၀၀၅	၂,၂၄၃
(ဆ) လက်လီနှင့်လက်ကားရောင်း ဝယ်ရေး (မော်တော်ကားနှင့် မော်တော်ဆိုင်ကယ် ပြုပြင်ခြင်းလုပ်ငန်းအပါအဝင်)	၇၉၅,၂၉၁	၁၀,၅၅၂	၅၁,၁၇၇	၇၆,၂၆၄	၉၃,၉၉၃	၁၀၈,၄၇၅	၁၁၀,၃၅၄	၁၀၀,၉၈၅	၈၅,၈၈၄	၆၅,၂၂၁	၄၅,၃၁၁	၂၆,၁၇၉	၁၂,၅၉၃	၈,၃၀၃
(ဇ) သယ်ယူပို့ဆောင်ရေးနှင့် ကုန်ပစ္စည်း သိုလှောင်ရေး လုပ်ငန်းများ	၂၇၃,၁၈၃	၁,၂၅၁	၁၇,၇၄၃	၃၈,၇၉၈	၄၇,၃၈၂	၄၈,၀၁၅	၄၀,၁၄၇	၃၀,၁၈၅	၂၁,၄၇၇	၁၄,၂၆၈	၈,၁၈၂	၃,၆၀၂	၁,၃၅၁	၇၈၂
(ဈ) တည်းခိုရေးနှင့် အစား အသောက် ဝန်ဆောင်မှု လုပ်ငန်းများ	၃၃၁,၃၄၅	၆,၁၈၃	၂၄,၄၇၁	၃၁,၇၀၀	၃၇,၈၉၀	၄၂,၆၃၈	၄၃,၉၇၉	၄၁,၂၁၈	၃၅,၃၆၄	၂၈,၀၁၂	၁၉,၇၂၆	၁၁,၃၁၃	၅,၄၀၅	၃,၄၄၆
(ည) သတင်းအချက်အလက် နှင့်ဆက်သွယ်ရေးလုပ်ငန်း များ	၆,၈၇၈	၉၇	၅၉၈	၁,၂၈၉	၁,၃၀၃	၁,၀၅၇	၈၄၁	၅၇၃	၄၃၁	၃၀၆	၂၁၁	၁၀၅	၄၃	၂၄
(ဋ) ငွေရေးကြေးရေးနှင့် အာမခံ လုပ်ငန်းများ	၄,၅၄၆	၅	၁၁၉	၁,၄၄၆	၁,၁၀၅	၆၀၉	၄၁၀	၂၉၂	၁၆၅	၁၁၈	၁၂၅	၆၀	၄၂	၄၉
(ဌ) အိမ်ခြံမြေဆိုင်ရာ လုပ်ငန်း	၆၉၃	၁	၈	၃၉	၅၉	၈၂	၁၂၂	၁၁၈	၉၆	၇၆	၄၆	၂၅	၉	၁၂

လုပ်ငန်းအမျိုးအစား	အသက်အုပ်စု													
	စုစုပေါင်း	၁၀-၁၄	၁၅-၁၉	၂၀-၂၄	၂၅-၂၉	၃၀-၃၄	၃၅-၃၉	၄၀-၄၄	၄၅-၄၉	၅၀-၅၄	၅၅-၅၉	၆၀-၆၄	၆၅-၆၉	၇၀+
(ခ) အသက်မွေးဝမ်းကျောင်း ပညာ သိပ္ပံပညာနှင့်စက်မှု လက်မှုပညာဆိုင်ရာလုပ်ငန်းများ	၆,၁၄၇	၂၆	၃၂၈	၈၅၀	၁,၁၃၄	၁,၀၄၀	၆၉၉	၅၅၂	၅၀၀	၄၂၁	၃၁၅	၁၆၈	၇၁	၄၃
(ပ) စီမံအုပ်ချုပ်ရေးနှင့် ထောက်ပံ့မှုဆိုင်ရာ လုပ်ငန်းများ	၅၈,၉၀၀	၆၉၀	၅,၇၀၇	၁၀,၅၃၈	၁၀,၂၈၃	၈,၂၅၇	၆,၀၃၁	၄,၆၀၅	၃,၉၁၁	၃,၃၇၇	၂,၈၁၅	၁,၅၉၀	၆၉၁	၄၀၅
(ဏ) ပြည်သူ့အုပ်ချုပ်ရေး (ပြည်သူ့ဝန်ထမ်းများအပါအဝင်)	၂၃၉,၉၀၀	၄၅၀	၄,၉၈၅	၂၂,၅၇၅	၃၅,၅၃၆	၃၆,၈၈၁	၃၃,၁၂၉	၃၃,၀၈၇	၂၉,၆၀၅	၂၂,၅၀၀	၁၇,၃၅၀	၂,၄၉၀	၇၆၄	၅၄၈
(တ) ပညာရေးဆိုင်ရာ လုပ်ငန်းများ	၁၉၃,၉၅၇	၅၇	၃,၁၆၂	၂၈,၉၁၅	၃၉,၀၃၁	၃၂,၂၄၄	၂၅,၃၂၈	၂၁,၅၉၀	၂၁,၃၆၆	၁၃,၂၀၁	၈,၁၃၈	၅၆၁	၁၄၁	၂၂၃
(ထ) ကျန်းမာရေးနှင့် လူမှုရေး လုပ်ငန်းများ	၃၈,၂၁၂	၃၄	၉၅၃	၄,၈၈၈	၅,၇၅၃	၆,၁၅၉	၄,၇၃၅	၃,၇၉၈	၃,၀၇၇	၃,၁၀၇	၂,၈၂၆	၁,၃၄၈	၇၆၈	၇၆၆
(ဒ) ပန်းချီ အနုပညာ၊ ဖျော်ဖြေရေးနှင့် အပန်းဖြေရေး လုပ်ငန်းများ	၁၆,၇၃၄	၃၄၉	၁,၈၀၁	၂,၃၅၆	၂,၃၇၅	၂,၁၅၅	၁,၈၆၉	၁,၄၉၈	၁,၂၇၈	၁,၀၉၈	၈၃၃	၆၀၈	၃၀၆	၂၀၈
(ဓ) အခြားဝန်ဆောင်မှု လုပ်ငန်းများ	၃၁၁,၆၈၃	၉,၇၀၅	၃၆,၃၉၇	၄၁,၅၈၀	၄၂,၄၇၅	၄၀,၂၂၄	၃၆,၀၈၇	၃၀,၂၁၇	၂၅,၁၇၅	၁၉,၅၁၃	၁၄,၃၈၁	၈,၇၇၄	၄,၃၂၃	၂,၈၃၂
(န) ကိုယ်တိုင်လုပ်ကိုင်သည့် အိမ်ထောင်စုများ၏လုပ်ငန်းများ ခွဲခြားဖော်ပြနိုင်ခြင်းမရှိ သည့်အိမ်ထောင်စုများ၏ ထုတ်လုပ်မှုနှင့်ဝန်ဆောင်မှု လုပ်ငန်းများ	၂၁၂,၅၃၅	၇,၁၂၀	၂၅,၃၉၄	၂၇,၂၇၉	၂၈,၁၁၀	၂၇,၁၈၁	၂၄,၄၇၄	၂၁,၂၆၄	၁၈,၀၆၈	၁၃,၅၂၀	၉,၈၃၁	၅,၆၇၃	၂,၈၅၈	၁,၇၆၃
(ပ) သံတမန်အခွင့်အရေးရ အဖွဲ့ အစည်းများ၏ လုပ်ငန်းများ	၃၆၀	-	၁၁	၅၄	၁၁၆	၇၇	၃၁	၃၀	၁၂	၁၆	၈	၃	၂	-
အလုပ်အကိုင်အမျိုးအစား ဖော်ပြထားခြင်းမရှိသောလုပ်ငန်းများ	၉၁၁,၀၉၅	၇၂,၇၁၁	၁၄၃,၅၈၃	၁၃၆,၄၈၃	၁၁၆,၁၇၀	၉၅,၂၃၉	၇၈,၆၂၇	၆၇,၂၅၉	၅၇,၉၄၆	၄၈,၆၉၂	၃၇,၇၉၇	၂၆,၂၈၅	၁၄,၈၈၂	၁၅,၄၂၁

ဇယား-၄- ၅ (က) - အသက်(၁၀)နှစ်နှင့်အထက်အလုပ်ရှိသူဦးရေကိုလုပ်ငန်းအမျိုးအစားနှင့်တိုင်းဒေသကြီး/ပြည်နယ်အလိုက်ခွဲခြားဖော်ပြသောဇယား(စုစုပေါင်း)

လုပ်ငန်းအမျိုးအစား	တိုင်းဒေသကြီး/ပြည်နယ်							
	စုစုပေါင်း	ကချင်	ကယား	ကရင်	ချင်း	စစ်ကိုင်း	တနင်္သာရီ	ပဲခူး
အလုပ်လုပ်သူ လူဦးရေ	၂၁,၀၆၀,၅၃၁	၅၃၆,၀၅၈	၁၂၃,၅၇၃	၅၀၅,၄၅၂	၁၆၅,၉၇၅	၂,၄၁၁,၁၃၃	၅၁၆,၆၀၂	၁,၉၄၄,၁၇၇
(က) လယ်ယာ၊ သစ်တော နှင့် ငါးလုပ်ငန်း	၁၁,၀၂၆,၈၅၂	၂၆၄,၁၉၀	၇၈,၆၂၂	၂၈၅,၃၇၅	၁၂၂,၈၁၁	၁,၄၉၁,၆၆၅	၂၈၂,၈၀၅	၁,၁၃၀,၇၉၆
(ခ) သတ္တုတူးဖော်ရေးနှင့် ကျောက်မိုင်း လုပ်ငန်း	၁၆၈,၁၀၃	၃၀,၇၄၅	၃,၇၂၀	၁,၁၅၇	၁၁၇	၃၉,၄၀၄	၁,၄၆၈	၉,၈၇၆
(ဂ) ကုန်ထုတ်လုပ်မှု လုပ်ငန်း	၁,၄၃၁,၁၃၄	၁၆,၇၁၇	၂,၆၇၇	၂၁,၈၀၈	၁,၅၈၈	၁၄၉,၃၄၁	၂၄,၀၈၂	၁၂၃,၀၀၀
(ဃ) လျှပ်စစ်၊ ဓာတ်ငွေ့၊ ရေနွေးငွေ့နှင့် လေအေး ဖြန့်ဖြူးမှု လုပ်ငန်း	၄၄,၆၉၅	၆၀၈	၇၆	၂၉၆	၂၈	၁,၇၉၄	၈၀၃	၂,၀၄၉
(င) ရေပေးဝေရေး၊ မိလ္လာနှင့် အမှိုက်သိမ်းဆည်းရေး စီမံခန့်ခွဲမှုလုပ်ငန်း	၂၆,၄၂၁	၅၂၄	၆၆	၄၆၉	၉	၂,၂၁၁	၆၁၄	၂,၅၇၁
(စ) ဆောက်လုပ်ရေး လုပ်ငန်း	၉၅၆,၆၁၃	၂၀,၉၇၄	၆,၀၈၉	၂၂,၆၅၉	၃,၁၈၉	၇၅,၄၂၀	၂၉,၁၄၅	၇၅,၇၆၀
(ဆ) လက်လီနှင့် လက္ကား ရောင်းဝယ် ရေး (မော်တော် ကားနှင့် မော်တော် ဆိုင်ကယ် ပြုပြင်ခြင်း လုပ်ငန်း အပါအဝင်)	၁,၉၄၆,၈၅၂	၆၄,၈၈၄	၇,၆၅၅	၄၄,၅၁၈	၃,၀၇၁	၁၆၃,၅၂၅	၅၇,၁၁၆	၁၆၃,၇၃၉
(ဇ) သယ်ယူပို့ဆောင်ရေးနှင့် ကုန်ပစ္စည်းသိုလှောင်ရေးလုပ်ငန်းများ	၈၁၃,၀၄၈	၁၆,၈၄၈	၃,၁၇၃	၂၃,၃၄၂	၁,၀၈၉	၅၀,၂၂၀	၂၄,၁၀၅	၇၂,၆၃၆
(ဈ) တည်းခိုရေးနှင့် အစားအသောက် ဝန်ဆောင်မှု လုပ်ငန်းများ	၉၈၃,၂၁၀	၂၂,၀၅၅	၂,၅၁၇	၁၅,၂၈၄	၆၅၆	၇၆,၃၇၁	၂၀,၈၀၉	၉၀,၆၄၂
(ည) သတင်းအချက်အလက်နှင့် ဆက်သွယ်ရေး လုပ်ငန်းများ	၄၈,၀၉၂	၇၅၄	၁၁၉	၇၁၂	၂၁၀	၂,၀၄၄	၆၂၉	၂,၂၄၃
(ဋ) ငွေရေးကြေးရေးနှင့်အာမခံလုပ်ငန်းများ	၄၂,၈၉၁	၅၃၅	၁၇၃	၅၂၆	၁၇၈	၂,၀၁၃	၈၉၁	၂,၇၆၆
(ဌ) အိမ်ခြံမြေ ဆိုင်ရာလုပ်ငန်းများ	၁၀,၈၀၆	၁၃၂	၁၃	၃၀	-	၁၀၆	၂၉	၁၈၅
(ဍ) အသက်မွေးဝမ်းကျောင်းပညာ၊ သိပ္ပံပညာနှင့် စက်မှုလက်မှုပညာဆိုင်ရာလုပ်ငန်းများ	၂၉,၅၄၉	၆၆၅	၉၁	၃၂၃	၂၉	၂,၁၄၁	၇၀၅	၂,၀၀၈
(ဎ) စီမံအုပ်ချုပ်ရေးနှင့်ထောက်ပံ့မှုဆိုင်ရာလုပ်ငန်းများ	၂၄၉,၄၃၇	၂,၄၄၇	၄၄၈	၃,၀၂၀	၁၆၃	၁၁,၂၄၈	၆,၁၄၅	၉,၁၁၁
(ဏ) ပြည်သူ့အုပ်ချုပ်ရေး (ပြည်သူ့ဝန်ထမ်းများအပါအဝင်)	၆၁၇,၂၂၄	၁၆,၅၄၇	၅,၉၉၅	၁၂,၈၉၈	၇,၁၂၇	၄၃,၀၅၅	၁၄,၀၄၇	၅၉,၀၄၃
(တ) ပညာရေးဆိုင်ရာလုပ်ငန်းများ	၃၉၀,၁၈၉	၁၂,၆၈၂	၂,၈၇၃	၉,၀၅၄	၅,၂၂၉	၄၂,၃၇၅	၁၁,၂၁၄	၃၈,၇၅၇
(ထ) ကျန်းမာရေးနှင့် လူမှုရေးလုပ်ငန်းများ	၁၁၃,၀၆၀	၅,၂၃၉	၁,၀၉၇	၂,၃၅၈	၁,၆၇၇	၉,၅၆၉	၂,၆၄၄	၈,၆၀၈
(ဒ) ပန်းချီ၊ အနုပညာ၊ ဖျော်ဖြေရေးနှင့် အပန်းဖြေရေး လုပ်ငန်းများ	၅၈,၄၉၃	၈၄၀	၁၁၃	၈၉၇	၃၆	၄,၀၀၇	၆၂၀	၃,၆၁၅
(ဓ) အခြားဝန်ဆောင်မှုလုပ်ငန်းများ	၄၇၆,၂၀၇	၉,၁၃၁	၁,၈၀၉	၆,၈၈၁	၂,၉၀၄	၃၄,၈၃၇	၅,၀၈၇	၂၇,၃၁၆
(န) ကိုယ်တိုင် လုပ်ကိုင်သည့် အိမ်ထောင်စုများ၏ လုပ်ငန်းများ ခွဲခြား ဖော်ပြနိုင်ခြင်း မရှိသည့် အိမ်ထောင်စုများ၏ ထုတ် လုပ်မှုနှင့်ဝန်ဆောင်မှု လုပ်ငန်းများ	၂၈၈,၇၆၃	၆,၆၄၄	၉၂၉	၅,၈၂၂	၄၅၃	၄၆,၄၀၀	၆,၈၂၇	၄၇,၄၉၆
(ပ) သံတမန်အခွင့်အရေးရ အဖွဲ့အစည်းများ၏ လုပ်ငန်းများ	၂,၈၆၂	၁၆၇	၃၄	၂၇	၃၁	၆၂	၅၆	၃၁
အလုပ်အကိုင်အမျိုးအစားဖော်ပြထားခြင်းမရှိသော လုပ်ငန်းများ	၁,၃၃၆,၀၃၀	၄၂,၇၃၀	၅,၂၈၄	၄၇,၉၉၆	၁၅,၃၈၀	၁၆၃,၃၂၅	၂၆,၇၆၁	၇၁,၉၂၉

ဇယား-၄- ၅ (က) - အသက်(၁၀)နှစ်နှင့်အထက်အလုပ်လုပ်သူဦးရေကိုလုပ်ငန်းအမျိုးအစားနှင့်တိုင်းဒေသကြီး/ပြည်နယ်အလိုက်ခွဲခြားဖော်ပြသောဇယား(စုစုပေါင်း) အဆက်

လုပ်ငန်းအမျိုးအစား	တိုင်းဒေသကြီး/ပြည်နယ်							
	မကွေး	မန္တလေး	မွန်	ရခိုင်	ရန်ကုန်	ရှမ်း	ဧရာဝတီ	နေပြည်တော်
အလုပ်လုပ်သူ ညီညွတ်စွာ	၁,၈၁၉,၂၈၆	၂,၇၁၄,၉၅၇	၇၂၇,၇၈၃	၆၉၅,၃၉၁	၃,၀၁၁,၈၆၇	၂,၈၂၉,၂၁၀	၂,၅၇၀,၃၈၇	၄၈၈,၆၈၀
(က) လယ်ယာ၊ သစ်တော နှင့် ငါးလုပ်ငန်း	၁,၂၀၂,၂၄၄	၁,၀၈၇,၂၀၈	၃၃၈,၀၆၅	၃၅၉,၁၅၅	၄၄၄,၄၂၀	၂,၀၅၆,၄၂၄	၁,၆၇၁,၃၂၄	၂၁၁,၇၄၈
(ခ) သတ္တုတူးဖော်ရေးနှင့် ကျောက်မျက်နှာ လုပ်ငန်း	၁၂,၉၄၃	၄၃,၂၉၄	၂,၁၂၃	၁,၆၈၆	၃,၉၅၅	၁၀,၆၄၁	၄,၁၇၈	၂,၇၉၆
(ဂ) ကုန်ထုတ်လုပ်မှု လုပ်ငန်း	၈၅,၈၈၅	၂၉၁,၃၇၁	၄၆,၃၃၃	၂၂,၇၄၅	၄၄၅,၄၀၁	၆၀,၈၂၅	၁၁၉,၈၃၈	၁၉,၅၂၃
(ဃ) လျှပ်စစ်၊ ဓာတ်ငွေ့၊ ရေစွမ်းအားနှင့် လေအေး ဖြန့်ဖြူးမှု လုပ်ငန်း	၁,၀၉၆	၈,၁၂၀	၁,၂၄၀	၅၁၀	၂၂,၂၇၀	၁,၇၅၇	၂,၈၄၁	၁,၂၀၇
(င) ရေပေးဝေရေး၊ မိလ္လာနှင့် အမှိုက်သိမ်းဆည်းရေး စီမံခန့်ခွဲမှုလုပ်ငန်း	၁,၃၆၆	၄,၄၁၄	၆၅၅	၁၈၈	၈,၂၃၄	၁,၆၇၅	၂,၃၉၅	၁,၀၆၀
(စ) ဆောက်လုပ်ရေး လုပ်ငန်း	၄၆,၂၆၃	၁၅၉,၄၀၅	၄၇,၉၂၅	၂၂,၅၇၀	၂၆၃,၈၈၀	၉၁,၉၃၀	၆၀,၇၇၁	၃၀,၆၃၃
(ဆ) လက်လီနှင့် လက်ကား ရောင်းဝယ် ရေး (မော်တော် ကားနှင့် မော်တော် ဆိုင်ကယ် ပြုပြင်ခြင်း လုပ်ငန်း အပါအဝင်)	၁၀၉,၂၅၂	၃၁၂,၀၇၅	၈၆,၉၄၇	၄၈,၅၉၇	၄၇၆,၀၄၇	၁၆၀,၉၆၉	၂၀၀,၉၇၃	၄၇,၄၈၄
(ဇ) သယ်ယူပို့ဆောင်ရေးနှင့် ကုန်ပစ္စည်းသိုလှောင်ရေးလုပ်ငန်း များ	၃၅,၅၅၆	၁၀၅,၃၇၅	၃၇,၆၆၈	၂၁,၄၀၅	၂၇၄,၇၅၁	၅၄,၆၈၉	၇၂,၈၂၆	၁၉,၃၆၅
(ဈ) တည်းခိုရေးနှင့် အစားအသောက် ဝန်ဆောင်မှု လုပ်ငန်းများ	၅၀,၂၅၁	၁၆၇,၆၇၄	၄၆,၂၄၅	၂၅,၁၆၁	၂၈၂,၈၈၃	၆၀,၈၆၉	၉၈,၉၈၁	၂၂,၈၁၂
(ည) သတင်းအချက်အလက်နှင့် ဆက်သွယ်ရေး လုပ်ငန်းများ	၁,၆၁၂	၆,၁၈၉	၁,၀၆၄	၆၁၃	၂၆,၇၉၉	၂,၄၃၀	၁,၈၄၀	၈၃၄
(ဋ) ငွေရေးကြေးရေးနှင့်အာမခံလုပ်ငန်းများ	၂,၃၄၉	၆,၅၈၀	၁,၂၃၁	၁,၀၃၉	၁၇,၅၅၄	၂,၇၆၀	၂,၈၈၃	၁,၄၁၃
(ဌ) အိမ်ခြံမြေ ဆိုင်ရာလုပ်ငန်းများ	၄၇	၂,၂၄၁	၆၈	၂၀	၇,၀၆၅	၆၃၁	၁၃၂	၁၀၇
(ဍ) အသက်မွေးဝမ်းကျောင်းပညာ၊ သိပ္ပံပညာနှင့် စက်မှုလက်မှုပညာဆိုင်ရာလုပ်ငန်းများ	၁,၄၅၉	၅,၄၅၃	၁,၁၂၇	၅၁၃	၁၀,၇၅၈	၁,၇၃၇	၁,၈၁၀	၇၃၀
(ဎ) စီမံ အုပ်ချုပ်ရေးနှင့်ထောက်ပံ့ဆောင်ရွက်ရာလုပ်ငန်းများ	၆,၇၅၇	၂၈,၉၀၃	၃,၁၇၅	၂,၆၅၀	၁၅၀,၇၇၇	၉,၄၁၃	၇,၄၈၄	၇,၆၆၆
(ဏ) ပြည်သူ့အုပ်ချုပ်ရေး (ပြည်သူ့ဝန်ထမ်းများအပါအဝင်)	၅၃,၅၆၇	၇၅,၀၇၆	၁၉,၄၀၅	၂၂,၆၃၅	၁၃၈,၂၂၉	၅၅,၇၃၆	၄၀,၇၁၆	၅၃,၁၄၈
(တ) ပညာရေးဆိုင်ရာလုပ်ငန်းများ	၃၂,၇၁၂	၅၁,၇၁၁	၁၇,၈၀၀	၁၈,၃၃၄	၆၄,၆၈၀	၃၀,၂၃၁	၄၅,၁၂၉	၇,၄၀၈
(ထ) ကျန်းမာရေးနှင့် လူမှုရေးလုပ်ငန်းများ	၆,၃၀၈	၁၄,၄၀၇	၄,၄၇၂	၃,၀၄၀	၃၂,၆၇၀	၁၀,၀၀၇	၈,၇၄၇	၂,၂၁၇
(ဒ) ပန်းချီ၊ အနုပညာ၊ ဖျော်ဖြေရေးနှင့် အပန်း ဖြေရေး လုပ်ငန်းများ	၂,၆၇၅	၁၅,၄၉၉	၁,၅၂၄	၅၂၉	၁၉,၉၇၆	၃,၁၁၈	၃,၄၇၆	၁,၅၆၈
(ဓ) အခြားဝန်ဆောင်မှုလုပ်ငန်းများ	၂၉,၇၄၆	၈၂,၉၂၈	၁၇,၀၅၉	၂၂,၅၃၈	၉၇,၄၅၃	၄၁,၄၆၃	၇၇,၁၄၉	၁၉,၉၀၆
(န) ကိုယ်တိုင် လုပ်ကိုင်သည့် အိမ်ထောင်စုများ၏ လုပ်ငန်းများ ခွဲခြား ဖော်ပြနိုင်ခြင်း မရှိသည့် အိမ်ထောင်စုများ၏ ထုတ် လုပ်မှုနှင့်ဝန်ဆောင်မှု လုပ်ငန်းများ	၃၉,၄၀၀	၅၂,၀၁၂	၇,၂၁၃	၁၂,၂၈၄	၃၂,၃၉၉	၉,၄၀၆	၁၆,၇၆၇	၄,၇၁၁
(ပ) သံတမန်အဖွဲ့အစည်းအဖွဲ့အစည်းများ၏ လုပ်ငန်းများ	၁၄၉	၁၉၉	၇၀	၆၈	၁,၅၉၈	၁၅၆	၁၈၄	၃၀
အလုပ်အကိုင်အမျိုးအစားဖော်ပြထားခြင်းမရှိသော လုပ်ငန်းများ	၉၇,၆၄၉	၁၉၄,၈၂၃	၄၆,၄၀၄	၁၀၉,၁၁၁	၁၉၀,၀၆၈	၁၆၂,၃၄၃	၁၂၉,၉၄၃	၃၂,၂၈၄

ဇယား ၄ - ၅ (ခ) - အသက် (၁၀) နှစ်နှင့်အထက်အလုပ်ရှိသူဦးရေကိုလုပ်ငန်းအမျိုးအစားနှင့်တိုင်းဒေသကြီး/ပြည်နယ်အလိုက်ခွဲခြားဖော်ပြသောဇယား (ကျား)

လုပ်ငန်းအမျိုးအစား	တိုင်းဒေသကြီး/ပြည်နယ်							
	စုစုပေါင်း	ကချင်	ကယား	ကရင်	ချင်း	စစ်ကိုင်း	တနင်္သာရီ	ပဲခူး
အလုပ်လုပ်သူ လူဦးရေ	၁၂၆၂၄,၃၉၅	၃၄၂,၃၁၉	၇၀,၈၀၀	၃၂၃,၆၆၂	၉၀,၂၁၇	၁,၃၃၉,၉၈၆	၃၄၀,၇၀၈	၁,၂၅၀,၃၃၈
(က) လယ်ယာ၊ သစ်တော နှင့် ငါးလုပ်ငန်း	၇,၀၀၆,၉၄၄	၁၇၅,၈၁၁	၄၄,၀၁၄	၁၉၆,၅၁၅	၆၇,၅၈၀	၈၇၄,၀၄၆	၂၁၅,၇၉၈	၇၉၂,၀၇၃
(ခ) သတ္တုတူးဖော်ရေးနှင့် ကျောက်မိုင်း လုပ်ငန်း	၁၃၈,၀၆၀	၂၈,၆၄၅	၂,၇၈၄	၈၄၄	၈၉	၃၁,၅၃၀	၁,၀၆၂	၇,၅၂၈
(ဂ) ကုန်ထုတ်လုပ်မှု လုပ်ငန်း	၆၁၃,၄၅၀	၈,၅၂၅	၁,၇၅၅	၁၁,၁၀၉	၅၃၁	၅၆,၆၈၁	၁၂,၃၇၆	၄၈,၃၇၇
(ဃ) လျှပ်စစ်၊ ဓာတ်ငွေ့၊ ရေဓနွေးငွေ့နှင့် လေအေး ဖြန့်ဖြူးမှု လုပ်ငန်း	၄၀,၃၄၇	၅၄၆	၇၁	၂၆၂	၂၈	၁,၆၇၄	၇၃၃	၁,၈၈၆
(င) ရေပေးဝေရေး၊ မိလ္လာနှင့် အမှိုက်သိမ်းဆည်းရေး စီမံခန့်ခွဲမှုလုပ်ငန်း	၂၁,၇၀၁	၄၄၇	၅၁	၄၂၃	၈	၁,၈၈၃	၄၉၄	၂,၂၂၆
(စ) ဆောက်လုပ်ရေး လုပ်ငန်း	၈၅၈,၉၃၂	၁၈,၆၀၁	၅,၀၉၄	၂၀,၇၆၈	၂,၈၉၅	၆၅,၆၃၂	၂၆,၄၈၃	၇၀,၂၉၇
(ဆ) လက်လီနှင့် လက္ကား ရောင်းဝယ် ရေး (မော်တော် ကားနှင့် မော်တော် ဆိုင်ကယ် ပြုပြင်ခြင်း လုပ်ငန်း အပါအဝင်)	၉၀၅,၀၂၁	၃၂,၀၄၂	၃,၁၉၁	၁၉,၄၀၉	၁,၅၁၄	၆၆,၁၁၃	၁၈,၀၈၀	၇၄,၃၅၃
(ဇ) သယ်ယူပို့ဆောင်ရေးနှင့် ကုန်ပစ္စည်းသိုလှောင်ရေးလုပ်ငန်းများ	၇၈၆,၉၃၉	၁၆,၄၄၀	၃,၁၀၄	၂၂,၉၂၇	၁,၀၃၉	၄၇,၅၄၀	၂၃,၄၆၂	၇၀,၈၇၃
(ဈ) တည်းခိုရေးနှင့် အစားအသောက် ဝန်ဆောင်မှု လုပ်ငန်းများ	၄၀၃,၁၁၅	၇,၁၆၂	၉၇၄	၆,၂၆၃	၂၁၆	၂၆,၈၀၂	၆,၀၈၀	၃၄,၅၈၃
(ည) သတင်းအချက်အလက်နှင့် ဆက်သွယ်ရေး လုပ်ငန်းများ	၂၉,၉၉၆	၄၉၄	၇၃	၄၄၄	၁၄၉	၁,၃၇၄	၃၈၆	၁,၄၉၀
(ဋ) ငွေရေးကြေးရေးနှင့်အာမခံလုပ်ငန်းများ	၁၇,၅၃၅	၂၂၁	၆၆	၂၆၂	၈၃	၉၄၀	၃၀၈	၁,၂၃၈
(ဌ) အိမ်ခြံမြေ ဆိုင်ရာလုပ်ငန်းများ	၇,၀၁၉	၇၄	၈	၁၉	၀	၇၆	၁၉	၁၄၇
(ဍ) အသက်မွေးဝမ်းကျောင်းပညာ၊ သိပ္ပံပညာနှင့် စက်မှုလက်မှုပညာဆိုင်ရာလုပ်ငန်းများ	၂၀,၀၀၇	၄၂၇	၅၄	၂၂၉	၂၂	၁,၅၆၆	၅၁၉	၁,၄၀၀
(ဎ) စီမံအုပ်ချုပ်ရေးနှင့်ထောက်ပံ့မှုဆိုင်ရာလုပ်ငန်းများ	၁၅၀,၅၉၅	၁,၆၃၆	၃၁၀	၁,၈၉၁	၁၂၀	၇,၃၃၂	၃,၆၄၂	၅,၉၄၈
(ဏ) ပြည်သူ့အုပ်ချုပ်ရေး (ပြည်သူ့ဝန်ထမ်းများအပါအဝင်)	၄၃၉,၇၃၇	၁၃,၀၉၂	၄,၂၇၅	၁၀,၃၅၅	၅,၂၃၉	၃၀,၀၉၈	၁၀,၅၈၉	၄၃,၂၇၉
(တ) ပညာရေးဆိုင်ရာလုပ်ငန်းများ	၇၄,၂၂၀	၁,၇၄၃	၄၀၅	၁,၃၄၇	၂,၁၄၅	၁၀,၂၉၇	၁,၀၁၉	၆,၈၃၃
(ထ) ကျန်းမာရေးနှင့် လူမှုရေးလုပ်ငန်းများ	၄၄,၇၃၂	၂,၄၃၃	၂၂၁	၇၈၁	၅၇၁	၄,၅၁၇	၈၇၆	၃,၄၆၂
(ဒ) ပန်းချီ၊ အနုပညာ၊ ဖျော်ဖြေရေးနှင့် အပန်းဖြေရေး လုပ်ငန်းများ	၄၂,၈၃၂	၅၉၇	၈၁	၇၅၂	၃၁	၃,၁၂၃	၄၈၂	၂,၈၄၆
(ဓ) အခြားဝန်ဆောင်မှုလုပ်ငန်းများ	၂၉၄,၆၉၂	၅,၈၄၄	၁,၁၅၆	၄,၈၇၈	၂,၂၅၉	၂၀,၀၂၉	၃,၀၃၃	၁၇,၆၃၁
(န) ကိုယ်တိုင် လုပ်ကိုင်သည့် အိမ်ထောင်စုများ၏ လုပ်ငန်းများ ခွဲခြား ဖော်ပြနိုင်ခြင်း မရှိသည့် အိမ်ထောင်စုများ၏ ထုတ် လုပ်မှုနှင့်ဝန်ဆောင်မှု လုပ်ငန်းများ	၁၅၈,၃၉၂	၄,၁၆၄	၅၄၈	၃,၈၈၅	၂၃၃	၂၆,၆၂၅	၄,၃၃၃	၂၉,၈၈၉
(ပ) သံတမန်အခွင့်အရေးရ အဖွဲ့အစည်းများ၏ လုပ်ငန်းများ	၁,၄၇၂	၉၉	၁၆	၁၃	၂၃	၂၉	၂၇	၁၇
အလုပ်အကိုင်အမျိုးအစားဖော်ပြထားခြင်းမရှိသော လုပ်ငန်းများ	၅၆၈,၆၅၇	၂၃,၂၇၆	၂,၅၄၉	၂၀,၂၈၆	၅,၄၄၂	၆၂,၀၄၉	၁၀,၉၀၇	၃၃,၉၆၂

ဇယား ၄ - ၅ (ခ) - အသက် (၁၀) နှစ်နှင့်အထက် အလုပ်ရှိသူဦးရေကိုလုပ်ငန်းအမျိုးအစားနှင့်တိုင်းဒေသကြီး/ပြည်နယ်အလိုက်ခွဲခြားဖော်ပြသောဇယား (ကျား) အဆက်

လုပ်ငန်းအမျိုးအစား	တိုင်းဒေသကြီး/ပြည်နယ်							
	မကွေး	မန္တလေး	မွန်	ရခိုင်	ရန်ကုန်	ရှမ်း	ဧရာဝတီ	နေပြည်တော်
အလုပ်လုပ်သူ လူဦးရေ	၉၉၈,၇၈၃	၁,၅၈၄,၆၂၉	၄၅၄,၀၀၈	၄၅၂,၃၁၈	၁,၈၄၄,၆၆၆	၁,၅၇၇,၄၉၈	၁,၆၆၂,၆၇၁	၂၉၁,၇၉၂
(က) လယ်ယာ၊ သစ်တော နှင့် ငါးလုပ်ငန်း	၆၇၇,၈၉၅	၆၇၁,၉၇၈	၂၄၅,၃၁၈	၂၇၅,၂၀၃	၃၂၃,၉၄၆	၁,၁၄၂,၂၅၃	၁,၁၇၄,၁၄၅	၁၃၀,၃၆၉
(ခ) သတ္တုတူးဖော်ရေးနှင့် ကျောက်မိုင်း လုပ်ငန်း	၁၁,၀၄၀	၃၄,၇၃၇	၁,၆၀၄	၁,၂၈၆	၃,၂၁၃	၈,၂၃၀	၃,၄၄၈	၂,၀၂၀
(ဂ) ကုန်ထုတ်လုပ်မှု လုပ်ငန်း	၃၈,၉၁၇	၁၃၃,၉၄၄	၂၀,၀၆၂	၁၀,၄၆၄	၁၆၈,၈၃၉	၂၉,၃၁၇	၆၁,၁၆၇	၁၁,၃၈၆
(ဃ) လျှပ်စစ်၊ ဓာတ်ငွေ့၊ ရေနွေးငွေ့နှင့် လေအေး ဖြန့်ဖြူးမှု လုပ်ငန်း	၁,၀၂၆	၇,၅၈၉	၁,၁၇၄	၄၆၄	၁၉,၄၇၅	၁,၆၃၉	၂,၆၄၂	၁,၁၃၈
(င) ရေပေးဝေရေး၊ မိလ္လာနှင့် အမှိုက်သိမ်းဆည်းရေး စီမံခန့်ခွဲမှုလုပ်ငန်း	၁,၁၅၉	၃,၆၈၆	၅၁၁	၁၂၀	၆,၄၅၆	၁,၃၇၁	၂,၀၀၀	၈၆၆
(စ) ဆောက်လုပ်ရေး လုပ်ငန်း	၄၀,၈၈၁	၁၃၆,၂၉၀	၄၅,၁၂၆	၁၉,၂၈၁	၂၄၂,၅၆၅	၈၂,၇၈၇	၅၆,၂၅၄	၂၅,၉၇၈
(ဆ) လက်လီနှင့် လက္ကား ရောင်းဝယ် ရေး (မော်တော် ကားနှင့် မော်တော် ဆိုင်ကယ် ပြုပြင်ခြင်း လုပ်ငန်း အပါအဝင်)	၄၅,၇၂၈	၁၅၆,၃၈၆	၃၃,၅၃၅	၂၀,၂၇၄	၂၅၅,၄၈၃	၇၂,၂၆၆	၈၅,၉၂၈	၂၀,၇၁၉
(ဇ) သယ်ယူပို့ဆောင်ရေးနှင့် ကုန်ပစ္စည်းသိုလှောင်ရေးလုပ်ငန်းများ	၃၄,၂၆၉	၁၀၁,၄၈၈	၃၆,၈၆၅	၂၀,၃၂၇	၂၆၆,၄၅၈	၅၂,၈၄၇	၇၀,၅၁၆	၁၈,၇၈၄
(ဈ) တည်းခိုရေးနှင့် အစားအသောက် ဝန်ဆောင်မှု လုပ်ငန်းများ	၁၈,၇၇၂	၇၀,၀၅၁	၁၅,၄၂၀	၇,၈၃၆	၁၃၉,၈၂၈	၂၂,၈၂၆	၃၇,၂၄၂	၉,၀၆၀
(ည) သတင်းအချက်အလက်နှင့် ဆက်သွယ်ရေး လုပ်ငန်းများ	၁,၀၂၀	၃,၉၅၀	၆၅၆	၄၁၂	၁၆,၃၂၇	၁,၅၄၄	၁,၁၆၄	၅၁၃
(ဋ) ငွေရေးကြေးရေးနှင့်အာမခံလုပ်ငန်းများ	၁,၁၀၇	၂,၉၅၈	၄၆၇	၄၅၀	၆,၅၀၀	၁,၁၀၁	၁,၂၅၀	၅၈၄
(ဌ) အိမ်ခြံမြေ ဆိုင်ရာလုပ်ငန်းများ	၃၃	၁,၅၈၂	၅၄	၁၃	၄,၄၃၃	၃၈၁	၁၀၁	၇၉
(ဍ) အသက်မွေးဝမ်းကျောင်းပညာ၊ သိပ္ပံပညာနှင့် စက်မှုလက်မှုပညာဆိုင်ရာလုပ်ငန်းများ	၁,၁၀၀	၃,၉၁၀	၇၁၅	၃၇၉	၆,၆၄၄	၁,၁၅၇	၁,၃၅၇	၄၉၈
(ဎ) စီမံ အုပ်ချုပ်ရေးနှင့်ထောက်ပံ့မှုဆိုင်ရာလုပ်ငန်းများ	၄,၃၂၆	၁၇,၀၆၃	၁,၉၉၅	၁,၈၆၄	၈၈,၀၂၅	၆,၀၇၆	၅,၀၇၄	၅,၂၉၃
(ဏ) ပြည်သူ့အုပ်ချုပ်ရေး (ပြည်သူ့ဝန်ထမ်းများအပါအဝင်)	၃၇,၃၁၄	၅၂,၃၁၀	၁၃,၇၉၆	၁၈,၅၃၁	၉၁,၅၅၈	၄၃,၉၅၄	၃၀,၀၃၂	၃၅,၃၁၅
(တ) ပညာရေးဆိုင်ရာလုပ်ငန်းများ	၇,၇၀၃	၁၁,၂၄၄	၁,၇၀၅	၅,၄၆၆	၁၀,၁၆၅	၄,၄၂၇	၈,၃၂၃	၁,၃၉၈
(ထ) ကျန်းမာရေးနှင့် လူမှုရေးလုပ်ငန်းများ	၂,၃၁၈	၅,၉၅၇	၁,၈၉၁	၁,၃၆၂	၁၂,၁၅၃	၃,၇၆၀	၃,၆၂၉	၈၀၁
(ဒ) ပန်းချီ၊ အနုပညာ၊ ဖျော်ဖြေရေးနှင့် အပန်းဖြေရေး လုပ်ငန်းများ	၂,၁၃၁	၁၁,၄၅၈	၁,၂၄၉	၄၃၉	၁၃,၈၉၁	၁,၉၇၁	၂,၈၀၈	၉၇၃
(ဓ) အခြားဝန်ဆောင်မှုလုပ်ငန်းများ	၁၇,၁၈၉	၄၄,၂၆၆	၁၁,၅၈၉	၁၅,၃၂၁	၆၂,၉၀၇	၂၅,၀၄၆	၅၁,၁၈၀	၁၂,၃၆၄
(န) ကိုယ်တိုင် လုပ်ကိုင်သည့် အိမ်ထောင်စုများ၏ လုပ်ငန်းများ ခွဲခြား ဖော်ပြနိုင်ခြင်း မရှိသည့် အိမ်ထောင်စုများ၏ ထုတ် လုပ်မှုနှင့်ဝန်ဆောင်မှု လုပ်ငန်းများ	၂၂,၀၄၁	၂၆,၈၇၂	၄,၂၇၂	၇,၉၂၂	၁၂,၅၁၇	၃,၄၂၄	၉,၂၂၈	၂,၄၃၉
(ပ) သံတမန်အခွင့်အရေးရ အဖွဲ့အစည်းများ၏ လုပ်ငန်းများ	၇၇	၉၀	၂၄	၄၈	၈၂၃	၈၀	၉၀	၁၆
အလုပ်အကိုင်အမျိုးအစားဖော်ပြထားခြင်းမရှိသော လုပ်ငန်းများ	၃၂,၇၃၇	၈၆,၈၂၀	၁၅,၉၈၀	၄၄,၈၅၆	၉၂,၄၆၀	၇၁,၀၄၁	၅၅,၀၉၃	၁၁,၁၉၉

ဇယား ၄ - ၅(ဂ) - အသက် (၁၀) နှစ်နှင့်အထက်အလုပ်ရှိသူဦးရေကိုလုပ်ငန်းအမျိုးအစားနှင့်တိုင်းဒေသကြီး/ပြည်နယ်အလိုက်ခွဲခြားဖော်ပြသောဇယား (မ)

လုပ်ငန်းအမျိုးအစား	တိုင်းဒေသကြီး/ပြည်နယ်							
	စုစုပေါင်း	ကချင်	ကယား	ကရင်	ချင်း	စစ်ကိုင်း	တနင်္သာရီ	ပဲခူး
အလုပ်လုပ်သူ လူဦးရေ	၈,၄၃၆,၁၃၆	၁၉၃,၇၃၉	၅၂,၇၇၃	၁၈၁,၇၉၀	၇၅,၇၅၈	၁,၀၇၁,၁၄၇	၁၇၅,၈၉၄	၆၉၃,၈၃၉
(က) လယ်ယာ၊ သစ်တော နှင့် ငါးလုပ်ငန်း	၄,၀၁၉,၉၀၈	၈၈,၃၇၉	၃၄,၆၀၈	၈၈,၈၆၀	၅၅,၂၃၁	၆၁၇,၆၁၉	၆၇,၀၀၇	၃၃၈,၇၂၃
(ခ) သတ္တုတူးဖော်ရေးနှင့် ကျောက်မိုင်း လုပ်ငန်း	၃၀,၀၄၃	၂,၁၀၀	၉၃၆	၃၁၃	၂၈	၇,၈၇၄	၄၀၆	၂,၃၄၈
(ဂ) ကုန်ထုတ်လုပ်မှု လုပ်ငန်း	၈၁၇,၆၈၄	၈,၁၉၂	၉၂၂	၁၀,၆၉၉	၁,၀၅၇	၉၂,၆၆၀	၁၁,၇၀၆	၇၄,၆၂၃
(ဃ) လျှပ်စစ်၊ ဓာတ်ငွေ့၊ ရေနွေးငွေ့နှင့် လေအေး ဖြန့်ဖြူးမှု လုပ်ငန်း	၄,၃၄၈	၆၂	၅	၃၄	၀	၁၂၀	၇၀	၁၆၃
(င) ရေပေးဝေရေး၊ မိလ္လာနှင့် အမှိုက်သိမ်းဆည်းရေး စီမံခန့်ခွဲမှုလုပ်ငန်း	၄,၇၂၀	၇၇	၁၅	၄၆	၁	၃၂၈	၁၂၀	၃၄၅
(စ) ဆောက်လုပ်ရေး လုပ်ငန်း	၉၇,၆၈၁	၂,၃၇၃	၉၉၅	၁,၈၉၁	၂၉၄	၉,၇၈၈	၂,၆၆၂	၅,၄၆၃
(ဆ) လက်လီနှင့် လက္ကား ရောင်းဝယ် ရေး (မော်တော် ကားနှင့် မော်တော် ဆိုင်ကယ် ပြုပြင်ခြင်း လုပ်ငန်း အပါအဝင်)	၁,၀၄၁,၈၃၁	၃၂,၈၄၂	၄,၄၆၄	၂၅,၁၀၉	၁,၅၅၇	၉၇,၄၁၂	၃၉,၀၃၆	၈၉,၃၈၆
(ဇ) သယ်ယူပို့ဆောင်ရေးနှင့် ကုန်ပစ္စည်းသိုလှောင်ရေးလုပ်ငန်း များ	၂၆,၁၀၉	၄၀၈	၆၉	၄၁၅	၅၀	၂,၆၈၀	၆၄၃	၁,၇၆၃
(ဈ) တည်းခိုရေးနှင့် အစားအသောက် ဝန်ဆောင်မှု လုပ်ငန်းများ	၅၈၀,၀၉၅	၁၄,၈၉၃	၁,၅၄၃	၉,၀၂၁	၄၄၀	၄၉,၅၆၉	၁၄,၇၂၉	၅၆,၀၅၉
(ည) သတင်းအချက်အလက်နှင့် ဆက်သွယ်ရေး လုပ်ငန်းများ	၁၈,၀၉၆	၂၆၀	၄၆	၂၆၈	၆၁	၆၇၀	၂၄၃	၇၅၃
(ဋ) ငွေရေးကြေးရေးနှင့်အာမခံလုပ်ငန်းများ	၂၅,၃၅၆	၃၁၄	၁၀၇	၂၆၄	၉၅	၁,၀၇၃	၅၈၃	၁,၅၂၈
(ဌ) အိမ်ခြံမြေ ဆိုင်ရာလုပ်ငန်းများ	၃,၇၈၇	၅၈	၅	၁၁	၀	၃၀	၁၀	၃၈
(ဍ) အသက်မွေးဝမ်းကျောင်းပညာ၊ သိပ္ပံပညာနှင့် စက်မှုလက်မှုပညာဆိုင်ရာလုပ်ငန်းများ	၉,၅၄၂	၂၃၈	၃၇	၉၄	၇	၅၄၅	၁၈၆	၆၀၈
(ဎ) စီမံ အုပ်ချုပ်ရေးနှင့်ထောက်ပံ့မှုဆိုင်ရာလုပ်ငန်းများ	၉၈,၈၄၂	၈၁၁	၁၃၈	၁,၁၂၉	၄၃	၃,၉၁၆	၂,၅၀၃	၃,၁၆၃
(ဏ) ပြည်သူ့အုပ်ချုပ်ရေး (ပြည်သူ့ဝန်ထမ်းများအပါအဝင်)	၁၇၇,၄၈၇	၃,၄၅၅	၁,၇၂၀	၂,၅၄၃	၁,၈၈၈	၁၂,၉၅၇	၃,၄၅၈	၁၅,၇၆၄
(တ) ပညာရေးဆိုင်ရာလုပ်ငန်းများ	၃၁၅,၉၆၉	၁၀,၉၃၉	၂,၄၆၈	၇,၇၀၇	၃,၀၈၄	၃၂,၀၇၈	၁၀,၁၉၅	၃၁,၉၂၄
(ထ) ကျန်းမာရေးနှင့် လူမှုရေးလုပ်ငန်းများ	၆၈,၃၂၈	၂,၈၀၆	၈၇၆	၁,၅၇၇	၁,၁၀၆	၅,၀၅၂	၁,၇၆၈	၅,၁၄၆
(ဒ) ပန်းချီ၊ အနုပညာ၊ ဖျော်ဖြေရေးနှင့် အပန်းဖြေရေး လုပ်ငန်းများ	၁၅,၆၆၁	၂၄၃	၃၂	၁၄၅	၅	၈၈၄	၁၃၈	၇၆၉
(ဓ) အခြားဝန်ဆောင်မှုလုပ်ငန်းများ	၁၈၁,၅၁၅	၃,၂၈၇	၆၅၃	၂,၀၀၃	၆၄၅	၁၄,၈၀၈	၂,၀၅၄	၉,၆၈၅
(န) ကိုယ်တိုင် လုပ်ကိုင်သည့် အိမ်ထောင်စုများ၏ လုပ်ငန်းများ ခွဲခြား ဖော်ပြနိုင်ခြင်း မရှိသည့် အိမ်ထောင်စုများ၏ ထုတ် လုပ်မှုနှင့်ဝန်ဆောင်မှု လုပ်ငန်းများ	၁၃၀,၃၇၁	၂,၄၈၀	၃၈၁	၁,၉၃၇	၂၂၀	၁၉,၇၇၅	၂,၄၉၄	၁၇,၆၀၇
(ပ) သံတမန်အခွင့်အရေးရ အဖွဲ့အစည်းများ၏ လုပ်ငန်းများ	၁,၃၉၀	၆၈	၁၈	၁၄	၈	၃၃	၂၉	၁၄
အလုပ်အကိုင်အမျိုးအစားဖော်ပြထားခြင်းမရှိသော လုပ်ငန်းများ	၇၆၇,၃၃၃	၁၉,၄၅၄	၂,၇၃၅	၂၇,၇၁၀	၉,၉၃၈	၁၀၁,၂၇၆	၁၅,၈၅၄	၃၇,၉၆၇

ဇယား ၄ - ၅(ဂ) - အသက် (၁၀) နှစ်နှင့်အထက်အလုပ်ရှိသူဦးရေကိုလုပ်ငန်းအမျိုးအစားနှင့်တိုင်းဒေသကြီး/ပြည်နယ်အလိုက်ခွဲခြားဖော်ပြသောဇယား (မ) အဆက်

လုပ်ငန်းအမျိုးအစား	တိုင်းဒေသကြီး/ပြည်နယ်							
	မကွေး	မန္တလေး	မွန်	ရခိုင်	ရန်ကုန်	ရှမ်း	ဧရာဝတီ	နေပြည်တော်
အလုပ်လုပ်သူ လူဦးရေ	၈၂၀,၅၀၃	၁,၁၃၀,၃၂၈	၂၇၃,၇၇၅	၂၄၃,၀၇၃	၁,၁၆၇,၂၀၁	၁,၂၅၁,၇၁၂	၉၀၇,၇၁၆	၁၉၆,၈၈၈
(က) လယ်ယာ၊ သစ်တော နှင့် ငါးလုပ်ငန်း	၅၂၄,၃၄၉	၄၁၅,၂၃၀	၉၂,၇၄၇	၈၃,၉၅၂	၁၂၀,၄၇၄	၉၁၄,၁၇၁	၄၉၇,၁၇၉	၈၁,၃၇၉
(ခ) သတ္တုတူးဖော်ရေးနှင့် ကျောက်မျက်ခွက် လုပ်ငန်း	၁,၉၀၃	၈,၅၅၇	၅၁၉	၄၀၀	၇၄၂	၂,၄၁၁	၇၃၀	၇၇၆
(ဂ) ကုန်ထုတ်လုပ်မှု လုပ်ငန်း	၄၆,၉၆၈	၁၅၇,၄၂၇	၂၆,၂၇၁	၁၂,၂၈၁	၂၇၆,၅၆၂	၃၁,၅၀၈	၅၈,၆၇၁	၈,၁၃၇
(ဃ) လျှပ်စစ်၊ ဓာတ်ငွေ့၊ ရေဓနွေးငွေ့နှင့် လေအေး ဖြန့်ဖြူးမှု လုပ်ငန်း	၇၀	၅၃၁	၆၆	၄၆	၂,၇၉၅	၁၁၈	၁၉၉	၆၉
(င) ရေပေးဝေရေး၊ မိလ္လာနှင့် အမှိုက်သိမ်းဆည်းရေး စီမံခန့်ခွဲမှုလုပ်ငန်း	၂၀၇	၇၂၈	၁၁၄	၆၈	၁,၇၇၈	၃၀၄	၃၉၅	၁၉၄
(စ) ဆောက်လုပ်ရေး လုပ်ငန်း	၅,၃၈၂	၂၃,၁၁၅	၂,၇၉၉	၃,၂၈၉	၂၁,၃၁၅	၉,၁၄၃	၄,၅၁၇	၄,၆၅၅
(ဆ) လက်လီနှင့် လက်ကား ရောင်းဝယ် ရေး (မော်တော် ကားနှင့် မော်တော် ဆိုင်ကယ် ပြုပြင်ခြင်း လုပ်ငန်း အပါအဝင်)	၆၃,၅၂၄	၁၅၅,၆၈၉	၅၃,၄၁၂	၂၈,၃၃၃	၂၂၀,၅၆၄	၈၈,၇၀၃	၁၁၅,၀၄၅	၂၆,၇၆၅
(ဇ) သယ်ယူပို့ဆောင်ရေးနှင့် ကုန်ပစ္စည်းသိုလှောင်ရေးလုပ်ငန်းများ	၁,၂၈၇	၃,၈၈၇	၈၀၃	၁,၀၇၈	၈,၂၉၃	၁,၈၄၂	၂,၃၁၀	၅၈၁
(ဈ) တည်းခိုရေးနှင့် အစားအသောက် ဝန်ဆောင်မှု လုပ်ငန်းများ	၃၁,၄၇၉	၉၇,၆၂၃	၃၀,၈၂၅	၁၇,၃၂၅	၁၄၃,၀၅၅	၃၈,၀၄၃	၆၁,၇၃၉	၁၃,၇၅၂
(ည) သတင်းအချက်အလက်နှင့် ဆက်သွယ်ရေး လုပ်ငန်းများ	၅၉၂	၂,၂၃၉	၄၀၈	၂၀၁	၁၀,၄၇၂	၈၈၆	၆၇၆	၃၂၁
(ဋ) ငွေရေးကြေးရေးနှင့်အာမခံလုပ်ငန်းများ	၁,၂၄၂	၃,၆၂၂	၇၆၄	၅၈၉	၁၁,၀၅၄	၁,၆၅၉	၁,၆၃၃	၈၂၉
(ဌ) အိမ်ခြံမြေ ဆိုင်ရာလုပ်ငန်းများ	၁၄	၆၅၉	၁၄	၇	၂,၆၃၂	၂၅၀	၃၁	၂၈
(ဍ) အသက်မွေးဝမ်းကျောင်းပညာ၊ သိပ္ပံပညာနှင့် စက်မှုလက်မှုပညာဆိုင်ရာလုပ်ငန်းများ	၃၅၉	၁,၅၄၃	၄၁၂	၁၃၄	၄,၁၁၄	၅၈၀	၄၅၃	၂၃၂
(ဎ) စီမံ အုပ်ချုပ်ရေးနှင့်ထောက်ပံ့မှုဆိုင်ရာလုပ်ငန်းများ	၂,၄၃၁	၁၁,၈၄၀	၁,၁၈၀	၇၈၆	၆၂,၇၅၂	၃,၃၃၇	၂,၄၁၀	၂,၄၀၃
(ဏ) ပြည်သူ့အုပ်ချုပ်ရေး (ပြည်သူ့ဝန်ထမ်းများအပါအဝင်)	၁၆,၂၅၃	၂၂,၇၆၆	၅,၆၀၉	၄,၁၀၄	၄၆,၆၇၁	၁၁,၇၈၂	၁၀,၆၈၄	၁၇,၈၃၃
(တ) ပညာရေးဆိုင်ရာလုပ်ငန်းများ	၂၅,၀၀၉	၄၀,၄၆၇	၁၆,၀၉၅	၁၂,၈၆၈	၅၄,၅၁၅	၂၅,၈၀၄	၃၆,၈၀၆	၆,၀၁၀
(ထ) ကျန်းမာရေးနှင့် လူမှုရေးလုပ်ငန်းများ	၃,၉၉၀	၈,၄၅၀	၂,၅၈၁	၁,၆၇၈	၂၀,၅၁၇	၆,၂၄၇	၅,၁၁၈	၁,၄၁၆
(ဒ) ပန်းချီ၊ အနုပညာ၊ ဖျော်ဖြေရေးနှင့် အပန်းဖြေရေး လုပ်ငန်းများ	၅၄၄	၄,၀၄၁	၂၇၅	၉၀	၆,၀၈၅	၁,၁၄၇	၆၆၈	၅၉၅
(ဓ) အခြားဝန်ဆောင်မှုလုပ်ငန်းများ	၁၂,၅၅၇	၃၈,၆၆၂	၅,၄၇၀	၇,၂၁၇	၃၄,၅၄၆	၁၆,၄၁၇	၂၅,၉၆၉	၇,၅၄၂
(န) ကိုယ်တိုင် လုပ်ကိုင်သည့် အိမ်ထောင်စုများ၏ လုပ်ငန်းများ ခွဲခြား ဖော်ပြနိုင်ခြင်း မရှိသည့် အိမ်ထောင်စုများ၏ထုတ် လုပ်မှုနှင့်ဝန်ဆောင်မှု လုပ်ငန်းများ	၁၇,၃၅၉	၂၅,၁၄၀	၂,၉၄၁	၄,၃၆၂	၁၉,၈၈၂	၅,၉၈၂	၇,၅၃၉	၂,၂၇၂
(ပ) သံတမန်အခွင့်အရေးရ အဖွဲ့အစည်းများ၏ လုပ်ငန်းများ	၇၂	၁၀၉	၄၆	၂၀	၇၇၅	၇၆	၉၄	၁၄
အလုပ်အကိုင်အမျိုးအစားဖော်ပြထားခြင်းမရှိသော လုပ်ငန်းများ	၆၄,၉၁၂	၁၀၈,၀၀၃	၃၀,၄၂၄	၆၄,၂၅၅	၉၇,၆၀၈	၉၁,၃၀၂	၇၄,၈၅၀	၂၁,၀၈၅

ဇယား ၄ - ၅ (ဃ) - အသက် (၁၀) နှစ်နှင့်အထက် အလုပ်လုပ်သူဦးရေကိုလုပ်ငန်းအမျိုးအစားနှင့်တိုင်းဒေသကြီး/ပြည်နယ်အလိုက်ခွဲခြားဖော်ပြသောဇယား (မြို့ပြ)

လုပ်ငန်းအမျိုးအစား	တိုင်းဒေသကြီး/ပြည်နယ်							
	စုစုပေါင်း	ကချင်	ကယား	ကရင်	ချင်း	စစ်ကိုင်း	တနင်္သာရီ	ပဲခူး
အလုပ်လုပ်သူ လူဦးရေ	၅,၈၁၉,၃၇၇	၁၈၉,၈၃၅	၂၈,၂၀၈	၁၁၆,၁၆၄	၂၅,၆၀၁	၃၆၀,၀၀၃	၁၂၅,၉၄၇	၄၀၆,၀၆၄
(က) လယ်ယာ၊ သစ်တော နှင့် ငါးလုပ်ငန်း	၅၄၈,၇၂၄	၄၃,၈၆၇	၆,၄၃၀	၁၅,၁၇၂	၇,၀၆၃	၅၂,၅၅၃	၂၈,၀၀၀	၄၉,၁၅၃
(ခ) သတ္တုတူးဖော်ရေးနှင့် ကျောက်ခိုင်း လုပ်ငန်း	၃၀,၂၀၃	၉,၆၇၀	၁၇၆	၂၇၁	၇၁	၂,၄၄၄	၁၉၃	၂,၀၆၀
(ဂ) ကုန်ထုတ်လုပ်မှု လုပ်ငန်း	၆၈၆,၄၃၆	၁၁,၃၆၄	၁,၄၅၀	၁၂,၈၈၈	၇၅၉	၃၆,၇၈၀	၈,၂၃၉	၅၅,၈၇၆
(ဃ) လျှပ်စစ်၊ ဓာတ်ငွေ့၊ ရေနွေးငွေ့နှင့် လေအေး ဖြန့်ဖြူးမှု လုပ်ငန်း	၃၄,၉၇၂	၄၈၇	၄၂	၂၁၃	၂၁	၁,၁၄၉	၅၀၅	၁,၂၀၂
(င) ရေပေးဝေရေး၊ မိလ္လာနှင့် အမှိုက်သိမ်းဆည်းရေး စီမံခန့်ခွဲမှုလုပ်ငန်း	၁၇,၄၂၉	၃၉၂	၁၇	၃၁၅	၆	၁,၁၆၆	၃၁၈	၁,၅၁၀
(စ) ဆောက်လုပ်ရေး လုပ်ငန်း	၄၉၆,၃၅၉	၁၃,၈၄၀	၃,၁၇၁	၁၀,၁၂၅	၂,၁၆၃	၂၅,၃၃၉	၁၁,၆၃၇	၂၉,၃၈၈
(ဆ) လက်လီနှင့် လက်ကား ရောင်းဝယ် ရေး (မော်တော် ကားနှင့် မော်တော် ဆိုင်ကယ် ပြုပြင်ခြင်း လုပ်ငန်း အပါအဝင်)	၁,၁၅၁,၅၆၁	၃၅,၁၄၉	၄,၈၇၃	၂၃,၇၉၅	၁,၇၉၄	၆၈,၃၅၅	၂၆,၁၅၆	၈၃,၂၆၅
(ဇ) သယ်ယူပို့ဆောင်ရေးနှင့် ကုန်ပစ္စည်းသိုလှောင်ရေးလုပ်ငန်း များ	၅၃၉,၈၆၅	၁၁,၂၅၈	၁,၈၉၀	၁၅,၉၈၀	၇၂၂	၂၆,၅၂၅	၁၃,၇၄၄	၄၀,၀၁၄
(ဈ) တည်းခိုရေးနှင့် အစားအသောက် ဝန်ဆောင်မှု လုပ်ငန်းများ	၆၅၁,၈၆၅	၁၄,၆၈၂	၁,၆၀၅	၉,၆၇၉	၅၀၉	၃၈,၀၀၃	၁၁,၁၀၄	၅၄,၂၇၁
(ည) သတင်းအချက်အလက်နှင့် ဆက်သွယ်ရေး လုပ်ငန်းများ	၄၁,၂၁၄	၆၁၂	၉၆	၄၇၆	၁၇၅	၁,၅၁၁	၄၂၃	၁,၆၅၆
(ဋ) ငွေရေးကြေးရေးနှင့်အာမခံလုပ်ငန်းများ	၃၈,၃၄၅	၄၇၇	၁၄၄	၄၈၆	၁၇၁	၁,၇၃၇	၇၃၉	၂,၂၆၁
(ဌ) အိမ်ခြံမြေ ဆိုင်ရာလုပ်ငန်းများ	၁၀,၁၁၃	၁၁၁	၁၂	၂၉	၀	၉၅	၂၂	၁၅၈
(ဍ) အသက်မွေးဝမ်းကျောင်းပညာ၊ သိပ္ပံပညာနှင့် စက်မှုလက်မှုပညာဆိုင်ရာလုပ်ငန်းများ	၂၃,၄၀၂	၅၂၇	၇၁	၂၃၇	၂၆	၁,၂၉၉	၄၆၂	၁,၃၇၅
(ဎ) စီမံ အုပ်ချုပ်ရေးနှင့်ထောက်ပံ့မှုဆိုင်ရာလုပ်ငန်းများ	၁၉၀,၅၃၇	၁,၅၉၅	၂၁၈	၁,၁၈၉	၁၃၁	၄,၆၆၄	၂,၂၈၀	၄,၈၅၀
(ဏ) ပြည်သူ့အုပ်ချုပ်ရေး (ပြည်သူ့ဝန်ထမ်းများအပါအဝင်)	၃၇၇,၃၂၄	၁၀,၄၄၅	၃,၃၈၇	၆,၉၁၁	၅,၀၅၉	၂၄,၀၆၇	၆,၅၃၈	၂၄,၈၂၄
(တ) ပညာရေးဆိုင်ရာလုပ်ငန်းများ	၁၉၆,၂၃၂	၇,၁၉၄	၁,၄၃၅	၃,၃၆၈	၂,၂၈၀	၁၅,၅၃၃	၄,၅၄၀	၁၆,၄၅၀
(ထ) ကျန်းမာရေးနှင့် လူမှုရေးလုပ်ငန်းများ	၇၄,၈၄၈	၃,၅၄၇	၆၅၉	၁,၀၆၇	၁,၁၃၃	၄,၈၈၀	၁,၂၄၉	၄,၅၁၁
(ဒ) ပန်းချီ၊ အနုပညာ၊ ဖျော်ဖြေရေးနှင့် အပန်း ဖြေရေး လုပ်ငန်းများ	၄၁,၇၅၉	၆၂၈	၉၂	၆၂၂	၂၉	၂,၁၅၁	၄၀၁	၂,၃၅၃
(ဓ) အခြားဝန်ဆောင်မှုလုပ်ငန်းများ	၁၆၄,၅၂၄	၅,၁၈၃	၉၁၂	၃,၆၂၃	၁,၂၂၅	၈,၆၇၉	၂,၂၆၃	၇,၂၄၀
(န) ကိုယ်တိုင် လုပ်ကိုင်သည့် အိမ်ထောင်စုများ၏ လုပ်ငန်းများ ခွဲခြား ဖော်ပြနိုင်ခြင်း မရှိသည့် အိမ်ထောင်စုများ၏ထုတ် လုပ်မှုနှင့်ဝန်ဆောင်မှု လုပ်ငန်းများ	၇၆,၂၂၈	၂,၇၇၈	၃၀၅	၂,၁၆၂	၁၅၁	၆,၇၂၈	၂,၂၂၃	၆,၅၄၀
(ပ) သံတမန်အခွင့်အရေးရ အဖွဲ့အစည်းများ၏ လုပ်ငန်းများ	၂,၅၀၂	၁၃၄	၂၉	၂၀	၂၆	၄၉	၄၂	၁၈
အလုပ်အကိုင်အမျိုးအစားဖော်ပြထားခြင်းမရှိသော လုပ်ငန်းများ	၄၂၄,၉၃၅	၁၅,၈၉၅	၁,၁၉၄	၇,၅၃၆	၂,၀၈၇	၃၆,၂၉၆	၄,၈၆၉	၁၇,၀၈၉

ဇယား ၄ - ၅ (ဃ) - အသက် (၁၀) နှစ်နှင့်အထက်အလုပ်လုပ်သူဦးရေကိုလုပ်ငန်းအမျိုးအစားနှင့်တိုင်းဒေသကြီး/ပြည်နယ်အလိုက်ခွဲခြားဖော်ပြသောဇယား (မြို့ပြ) အဆက်

လုပ်ငန်းအမျိုးအစား	တိုင်းဒေသကြီး/ပြည်နယ်							
	မကွေး	မန္တလေး	မွန်	ရခိုင်	ရန်ကုန်	ရှမ်း	ဧရာဝတီ	နေပြည်တော်
အလုပ်လုပ်သူဦးရေ	၂၂၀,၄၀၁	၈၈၁,၃၅၃	၂၁၆,၀၀၉	၁၂၃,၀၀၂	၂,၀၈၈,၁၃၈	၅၅၉,၄၂၉	၃၄၂,၃၂၉	၁၃၆,၈၉၄
(က) လယ်ယာ၊ သစ်တော နှင့် ငါးလုပ်ငန်း	၁၉,၄၈၃	၄၀,၂၃၈	၃၅,၀၆၂	၁၄,၃၇၀	၆၁,၀၉၆	၁၂၈,၆၄၆	၄၀,၃၄၅	၇,၂၄၆
(ခ) သတ္တုတူးဖော်ရေးနှင့် ကျောက်မျက်နှာ လုပ်ငန်း	၁,၀၅၉	၇,၃၉၃	၁၉၇	၁၅၆	၂,၉၅၁	၂,၉၂၆	၃၁၇	၃၁၉
(ဂ) ကုန်ထုတ်လုပ်မှု လုပ်ငန်း	၂၁,၈၄၆	၁၂၀,၆၀၆	၁၇,၄၅၁	၇,၅၃၇	၃၁၄,၈၁၄	၃၂,၉၇၆	၃၇,၃၅၁	၆,၄၉၉
(ဃ) လျှပ်စစ်၊ ဓာတ်ငွေ့၊ ရေနွေးငွေ့နှင့် လေအေး ဖြန့်ဖြူးမှု လုပ်ငန်း	၆၅၉	၆,၆၁၉	၆၉၃	၂၈၆	၁၉,၇၇၄	၁,၃၀၉	၁,၂၉၆	၇၁၇
(င) ရေပေးဝေရေး၊ မိလ္လာနှင့် အမှိုက်သိမ်းဆည်းရေး စီမံခန့်ခွဲမှုလုပ်ငန်း	၇၃၄	၂,၈၁၄	၃၅၄	၁၂၀	၆,၇၃၂	၁,၃၇၀	၁,၀၉၁	၄၉၀
(စ) ဆောက်လုပ်ရေး လုပ်ငန်း	၁၃,၄၆၆	၇၂,၄၆၈	၂၀,၄၃၀	၉,၁၄၄	၁၉၂,၂၂၁	၅၇,၈၉၂	၂၂,၃၂၈	၁၂,၇၄၇
(ဆ) လက်လီနှင့် လက်ကား ရောင်းဝယ် ရေး (မော်တော် ကားနှင့် မော်တော် ဆိုင်ကယ် ပြုပြင်ခြင်း လုပ်ငန်း အပါအဝင်)	၄၅,၈၆၆	၁၉၇,၈၄၇	၄၅,၅၁၈	၂၀,၅၂၉	၃၉၃,၉၂၄	၁၀၇,၇၄၀	၇၄,၃၉၅	၂၂,၃၅၅
(ဇ) သယ်ယူပို့ဆောင်ရေးနှင့် ကုန်ပစ္စည်းသိုလှောင်ရေးလုပ်ငန်းများ	၁၈,၁၆၉	၇၀,၁၉၉	၂၁,၆၉၂	၁၁,၉၁၂	၂၂၃,၁၃၂	၃၉,၃၄၁	၃၆,၀၂၁	၉,၂၆၆
(ဈ) တည်းခိုရေးနှင့် အစားအသောက် ဝန်ဆောင်မှု လုပ်ငန်းများ	၂၅,၇၇၂	၁၁၃,၇၈၅	၂၅,၁၉၅	၁၀,၉၆၄	၂၄၆,၁၅၆	၄၄,၆၇၈	၄၄,၅၆၂	၁၀,၉၀၀
(ည) သတင်းအချက်အလက်နှင့် ဆက်သွယ်ရေး လုပ်ငန်းများ	၁,၁၆၅	၅,၃၂၄	၇၂၉	၄၁၉	၂၅,၀၇၁	၁,၇၂၈	၁,၂၆၃	၅၆၆
(ဋ) ငွေရေးကြေးရေးနှင့်အာမခံလုပ်ငန်းများ	၁,၉၄၂	၅,၆၇၅	၁,၀၃၇	၈၈၁	၁၆,၇၈၀	၂,၄၉၁	၂,၃၈၁	၁,၁၄၃
(ဌ) အိမ်ခြံမြေ ဆိုင်ရာလုပ်ငန်းများ	၃၆	၂,၁၀၆	၆၅	၈	၆,၇၃၂	၅၇၅	၈၅	၇၉
(ဍ) အသက်မွေးဝမ်းကျောင်းပညာ၊ သိပ္ပံပညာနှင့် စက်မှုလက်မှုပညာဆိုင်ရာလုပ်ငန်းများ	၉၂၁	၄,၁၉၁	၇၄၆	၃၆၀	၁၀,၁၂၇	၁,၄၅၄	၁,၁၄၂	၄၆၄
(ဎ) စီမံ အုပ်ချုပ်ရေးနှင့်ထောက်ပံ့မှုဆိုင်ရာလုပ်ငန်းများ	၃,၄၄၅	၁၉,၆၁၀	၂,၁၀၆	၁,၃၀၈	၁၃၅,၂၅၁	၅,၉၃၃	၃,၆၀၁	၄,၃၅၆
(ဏ) ပြည်သူ့အုပ်ချုပ်ရေး (ပြည်သူ့ဝန်ထမ်းများအပါအဝင်)	၂၀,၈၁၆	၄၅,၀၄၂	၁၀,၁၂၄	၁၀,၈၅၇	၁၁၂,၁၈၅	၃၅,၃၄၄	၂၁,၉၁၆	၃၉,၈၀၉
(တ) ပညာရေးဆိုင်ရာလုပ်ငန်းများ	၁၁,၆၄၀	၂၈,၂၃၂	၈,၂၀၄	၈,၃၃၃	၅၄,၂၅၂	၁၆,၂၃၉	၁၄,၈၆၁	၃,၆၇၁
(ထ) ကျန်းမာရေးနှင့် လူမှုရေးလုပ်ငန်းများ	၃,၀၄၂	၁၀,၃၁၁	၂,၄၀၆	၁,၄၈၆	၂၉,၂၉၈	၆,၁၄၉	၃,၆၁၅	၁,၄၉၅
(ဒ) ပန်းချီ၊ အနုပညာ၊ ဖျော်ဖြေရေးနှင့် အပန်း ဖြေရေး လုပ်ငန်းများ	၁,၃၅၈	၁၀,၀၁၉	၉၂၄	၃၀၁	၁၇,၈၃၄	၂,၃၀၁	၂,၀၂၅	၇၂၁
(ဓ) အခြားဝန်ဆောင်မှုလုပ်ငန်းများ	၆,၀၄၆	၂၄,၅၈၆	၅,၂၂၆	၄,၃၀၄	၅၉,၉၁၈	၂၀,၃၂၈	၁၀,၉၉၇	၃,၉၉၄
(န) ကိုယ်တိုင် လုပ်ကိုင်သည့် အိမ်ထောင်စုများ၏ လုပ်ငန်းများ ခွဲခြား ဖော်ပြနိုင်ခြင်း မရှိသည့် အိမ်ထောင်စုများ၏ ထုတ် လုပ်မှုနှင့်ဝန်ဆောင်မှု လုပ်ငန်းများ	၅,၅၀၂	၁၄,၆၅၄	၁,၆၃၃	၁,၈၅၀	၂၂,၆၈၄	၅,၆၅၃	၂,၄၃၉	၉၂၆
(ပ) သံတမန်အဖွဲ့အစည်းအရ အဖွဲ့အစည်းများ၏ လုပ်ငန်းများ	၁၀၁	၁၅၇	၅၆	၅၆	၁,၅၃၈	၁၀၉	၁၃၈	၂၉
အလုပ်အကိုင်အမျိုးအစားဖော်ပြထားခြင်းမရှိသော လုပ်ငန်းများ	၁၇,၃၃၃	၇၉,၄၇၇	၁၆,၁၆၁	၁၇,၈၂၁	၁၃၅,၆၆၈	၄၄,၂၄၇	၂၀,၁၆၀	၉,၁၀၂

ဇယား ၄ - ၅ (င) - အသက် (၁၀) နှစ်နှင့်အထက်အလုပ်လုပ်သူဦးရေကိုလုပ်ငန်းအမျိုးအစားနှင့်တိုင်းဒေသကြီး/ပြည်နယ်အလိုက်ခွဲခြားဖော်ပြသောဇယား (ကျေးလက်)

လုပ်ငန်းအမျိုးအစား	တိုင်းဒေသကြီး/ပြည်နယ်							
	စုစုပေါင်း	ကချင်	ကယား	ကရင်	ချင်း	စစ်ကိုင်း	တနင်္သာရီ	ပဲခူး
အလုပ်လုပ်သူလူဦးရေ	၁၅,၂၄၁,၁၅၄	၃၄၆,၂၂၃	၉၅,၃၆၅	၃၈၉,၂၈၈	၁၄၀,၃၇၄	၂,၀၅၁,၁၃၀	၃၉၀,၆၅၅	၁,၅၂၈,၁၁၃
(က) လယ်ယာ၊ သစ်တော နှင့် ငါးလုပ်ငန်း	၁၀,၄၇၈,၁၂၈	၂၂၀,၃၂၃	၇၂,၁၉၂	၂၇၀,၂၀၃	၁၁၅,၇၄၈	၁,၄၃၉,၁၁၂	၂၅၄,၈၀၅	၁,၀၈၁,၆၄၃
(ခ) သတ္တုတူးဖော်ရေးနှင့် ကျောက်မိုင်း လုပ်ငန်း	၁၃၇,၉၀၀	၂၁,၀၇၅	၃,၅၄၄	၈၈၆	၄၆	၃၆,၉၆၀	၁,၂၇၅	၇,၈၁၆
(ဂ) ကုန်ထုတ်လုပ်မှု လုပ်ငန်း	၇၄၄,၆၉၈	၅,၃၅၃	၁,၂၂၇	၈,၉၂၀	၈၂၉	၁၁၂,၅၆၁	၁၅,၈၄၃	၆၇,၁၂၄
(ဃ) လျှပ်စစ်၊ ဓာတ်ငွေ့၊ ရေနွေးငွေ့နှင့် လေအေး ဖြန့်ဖြူးမှု လုပ်ငန်း	၉,၇၂၃	၁၂၁	၃၄	၈၃	၇	၆၄၅	၂၉၈	၈၄၇
(င) ရေပေးဝေရေး၊ မိလ္လာနှင့် အမှိုက်သိမ်းဆည်းရေး စီမံခန့်ခွဲမှုလုပ်ငန်း	၈,၉၉၂	၁၃၂	၄၉	၁၅၄	၃	၁,၀၄၅	၂၉၆	၁,၀၆၁
(စ) ဆောက်လုပ်ရေး လုပ်ငန်း	၄၆၀,၂၅၄	၇,၁၃၄	၂,၉၁၈	၁၂,၅၃၄	၁,၀၂၆	၅၀,၀၈၁	၁၇,၅၀၈	၄၆,၃၇၂
(ဆ) လက်လီနှင့် လက်ကား ရောင်းဝယ် ရေး (မော်တော် ကားနှင့် မော်တော် ဆိုင်ကယ် ပြုပြင်ခြင်း လုပ်ငန်း အပါအဝင်)	၇၉၅,၂၉၁	၂၉,၇၃၅	၂,၇၈၂	၂၀,၇၂၃	၁,၂၇၇	၉၅,၁၇၀	၃၀,၉၆၀	၈၀,၄၇၄
(ဇ) သယ်ယူပို့ဆောင်ရေးနှင့် ကုန်ပစ္စည်းသိုလှောင်ရေးလုပ်ငန်းများ	၂၇၃,၁၈၃	၅,၅၉၀	၁,၂၈၃	၇,၃၆၂	၃၆၇	၂၃,၆၉၅	၁၀,၃၆၁	၃၂,၆၂၂
(ဈ) တည်းခိုရေးနှင့် အစားအသောက် ဝန်ဆောင်မှု လုပ်ငန်းများ	၃၃၁,၃၄၅	၇,၃၇၃	၉၁၂	၅,၆၀၅	၁၄၇	၃၈,၃၆၈	၉,၇၀၅	၃၆,၃၇၁
(ည) သတင်းအချက်အလက်နှင့် ဆက်သွယ်ရေး လုပ်ငန်းများ	၆,၈၇၈	၁၄၂	၂၃	၂၃၆	၃၅	၅၃၃	၂၀၆	၅၈၇
(ဋ) ငွေရေးကြေးရေးနှင့်အာမခံလုပ်ငန်းများ	၄,၅၄၆	၅၈	၂၉	၄၀	၇	၂၇၆	၁၅၂	၅၀၅
(ဌ) အိမ်ခြံမြေ ဆိုင်ရာလုပ်ငန်းများ	၆၉၃	၂၁	၁	၁	၀	၁၁	၇	၂၇
(ဍ) အသက်မွေးဝမ်းကျောင်းပညာ၊ သိပ္ပံပညာနှင့် စက်မှုလက်မှုပညာဆိုင်ရာလုပ်ငန်းများ	၆,၁၄၇	၁၃၈	၂၀	၈၆	၃	၈၄၂	၂၄၃	၆၃၃
(ဎ) စီမံ အုပ်ချုပ်ရေးနှင့်ထောက်ပံ့မှုဆိုင်ရာလုပ်ငန်းများ	၅၈,၉၀၀	၈၅၂	၂၃၀	၁,၈၃၁	၃၂	၆,၅၈၄	၃,၈၆၅	၄,၂၆၁
(ဏ) ပြည်သူ့အုပ်ချုပ်ရေး (ပြည်သူ့ဝန်ထမ်းများအပါအဝင်)	၂၃၉,၉၀၀	၆,၁၀၂	၂,၆၀၈	၅,၉၈၇	၂,၀၆၈	၁၈,၉၈၈	၇,၅၀၉	၃၄,၂၁၉
(တ) ပညာရေးဆိုင်ရာလုပ်ငန်းများ	၁၉၃,၉၅၇	၅,၄၈၈	၁,၄၃၈	၅,၆၈၆	၂,၉၄၉	၂၆,၈၄၂	၆,၆၇၄	၂၂,၃၀၇
(ထ) ကျန်းမာရေးနှင့် လူမှုရေးလုပ်ငန်းများ	၃၈,၂၁၂	၁,၆၉၂	၄၃၈	၁,၂၉၁	၅၄၄	၄,၆၈၉	၁,၃၉၅	၄,၀၉၇
(ဒ) ပန်းချီ၊ အနုပညာ၊ ဖျော်ဖြေရေးနှင့် အပန်း ဖြေရေး လုပ်ငန်းများ	၁၆,၇၃၄	၂၁၂	၂၁	၂၇၅	၇	၁,၈၅၆	၂၁၉	၁,၂၆၂
(ဓ) အခြားဝန်ဆောင်မှုလုပ်ငန်းများ	၃၁၁,၆၈၃	၃,၉၄၈	၈၉၇	၃,၂၅၈	၁,၆၇၉	၂၆,၁၅၈	၂,၈၂၄	၂၀,၀၇၆
(န) ကိုယ်တိုင် လုပ်ကိုင်သည့် အိမ်ထောင်စုများ၏ လုပ်ငန်းများ ခွဲခြား ဖော်ပြနိုင်ခြင်း မရှိသည့် အိမ်ထောင်စုများ၏ ထုတ် လုပ်မှုနှင့်ဝန်ဆောင်မှု လုပ်ငန်းများ	၂၁၂,၅၃၅	၃,၈၆၆	၆၂၄	၃,၆၆၀	၃၀၂	၃၉,၆၇၂	၄,၆၀၄	၄၀,၉၅၆
(ပ) သံတမန်အခွင့်အရေးရ အဖွဲ့အစည်းများ၏ လုပ်ငန်းများ	၃၆၀	၃၃	၅	၇	၅	၁၃	၁၄	၁၃
အလုပ်အကိုင်အမျိုးအစားဖော်ပြထားခြင်းမရှိသော လုပ်ငန်းများ	၉၁၁,၀၉၅	၂၆,၈၃၅	၄,၀၉၀	၄၀,၄၆၀	၁၃,၂၉၃	၁၂၇,၀၂၉	၂၁,၈၉၂	၅၄,၈၄၀

ဇယား-၄ - ၅ (င) - အသက် (၁၀) နှစ်နှင့်အထက်အလုပ်ရှိသူဦးရေကိုလုပ်ငန်းအမျိုးအစားနှင့်တိုင်းဒေသကြီး/ပြည်နယ်အလိုက်ခွဲခြားဖော်ပြသောဇယား (ကျေးလက်) အဆက်

လုပ်ငန်း အမျိုးအစား	တိုင်းဒေသကြီး/ပြည်နယ်							
	မကွေး	မန္တလေး	မွန်	ရခိုင်	ရန်ကုန်	ရှမ်း	ဧရာဝတီ	နေပြည်တော်
အလုပ်လုပ်သူလူဦးရေ	၁,၅၉၈,၈၈၅	၁,၈၃၃,၆၀၄	၅၁၁,၇၇၄	၅၇၂,၃၈၉	၉၂၃,၇၂၉	၂,၂၆၉,၇၈၁	၂,၂၂၈,၀၅၈	၃၅၁,၇၈၆
(က) လယ်ယာ၊ သစ်တော နှင့် ငါးလုပ်ငန်း	၁,၁၈၂,၇၆၁	၁,၀၄၆,၉၇၀	၃၀၃,၀၀၃	၃၄၄,၇၈၅	၃၈၃,၃၂၄	၁,၉၂၇,၇၇၈	၁,၆၃၀,၉၇၉	၂၀၄,၅၀၂
(ခ) သတ္တုတူးဖော်ရေးနှင့် ကျောက်မိုင်း လုပ်ငန်း	၁၁,၈၈၄	၃၅,၉၀၁	၁,၉၂၆	၁,၅၃၀	၁,၀၀၄	၇,၇၁၅	၃,၈၆၁	၂,၄၇၇
(ဂ) ကုန်ထုတ်လုပ်မှု လုပ်ငန်း	၆၄,၀၃၉	၁၇၀,၇၆၅	၂၈,၈၈၂	၁၅,၂၀၈	၁၃၀,၅၈၇	၂၇,၈၄၉	၈၂,၄၈၇	၁၃,၀၂၄
(ဃ) လျှပ်စစ်၊ ဓာတ်ငွေ့၊ ရေနွေးငွေ့နှင့် လေအေး ဖြန့်ဖြူးမှု လုပ်ငန်း	၄၃၇	၁,၅၀၁	၅၄၇	၂၂၄	၂,၄၉၆	၄၄၈	၁,၅၄၅	၄၉၀
(င) ရေပေးဝေရေး၊ မိလ္လာနှင့် အမှိုက်သိမ်းဆည်းရေး စီမံခန့်ခွဲမှုလုပ်ငန်း	၆၃၂	၁,၆၀၀	၂၇၁	၆၈	၁,၅၀၂	၃၀၅	၁,၃၀၄	၅၇၀
(စ) ဆောက်လုပ်ရေး လုပ်ငန်း	၃၂,၇၉၇	၈၆,၉၃၇	၂၇,၄၉၅	၁၃,၄၂၆	၇၁,၆၅၉	၃၄,၀၃၈	၃၈,၄၄၃	၁၇,၈၈၆
(ဆ) လက်လီနှင့် လက်ကား ရောင်းဝယ်ရေး (မော်တော် ကားနှင့် မော်တော် ဆိုင်ကယ် ပြုပြင်ခြင်း လုပ်ငန်း အပါအဝင်)	၆၃,၃၈၆	၁၁၄,၂၂၈	၄၁,၄၂၉	၂၈,၀၆၈	၈၂,၁၂၃	၅၃,၂၂၉	၁၂၆,၅၇၈	၂၅,၁၂၉
(ဇ) သယ်ယူပို့ဆောင်ရေးနှင့် ကုန်ပစ္စည်းသိုလှောင်ရေးလုပ်ငန်းများ	၁၇,၃၈၇	၃၅,၁၇၆	၁၅,၉၇၆	၉,၄၉၃	၅၁,၆၁၉	၁၅,၃၄၈	၃၆,၈၀၅	၁၀,၀၉၉
(ဈ) တည်းခိုရေးနှင့် အစားအသောက် ဝန်ဆောင်မှု လုပ်ငန်းများ	၂၄,၄၇၉	၅၃,၈၈၉	၂၁,၀၅၀	၁၄,၁၉၇	၃၆,၇၂၇	၁၆,၁၉၁	၅၄,၄၁၉	၁၁,၉၁၂
(ည) သတင်းအချက်အလက်နှင့် ဆက်သွယ်ရေး လုပ်ငန်းများ	၄၄၇	၈၆၅	၃၃၅	၁၉၄	၁,၇၂၈	၇၀၂	၅၇၇	၂၆၈
(ဋ) ငွေရေးကြေးရေးနှင့် အာမခံလုပ်ငန်းများ	၄၀၇	၉၀၅	၁၉၄	၁၅၈	၇၇၄	၂၆၉	၅၀၂	၂၇၀
(ဌ) အိမ်ခြံမြေ ဆိုင်ရာလုပ်ငန်းများ	၁၁	၁၃၅	၃	၁၂	၃၃၃	၅၆	၄၇	၂၈
(ဍ) အသက်မွေးဝမ်းကျောင်းပညာ၊ သိပ္ပံပညာနှင့် စက်မှုလက်မှုပညာဆိုင်ရာလုပ်ငန်းများ	၅၃၈	၁,၂၆၂	၃၈၁	၁၅၃	၆၃၁	၂၈၃	၆၆၈	၂၆၆
(ဎ) စီမံ အုပ်ချုပ်ရေးနှင့်ထောက်ပံ့မှုဆိုင်ရာလုပ်ငန်းများ	၃,၃၁၂	၉,၂၉၃	၁,၀၆၉	၁,၃၄၂	၁၅,၅၂၆	၃,၄၈၀	၃,၈၈၃	၃,၃၄၀
(ဏ) ပြည်သူ့အုပ်ချုပ်ရေး (ပြည်သူ့ဝန်ထမ်းများအပါအဝင်)	၃၂,၇၅၁	၃၀,၀၃၄	၉,၂၈၁	၁၁,၇၇၈	၂၆,၀၄၄	၂၀,၃၉၂	၁၈,၈၀၀	၁၃,၃၃၉
(တ) ပညာရေးဆိုင်ရာလုပ်ငန်းများ	၂၁,၀၇၂	၂၃,၄၇၉	၉,၅၉၆	၁၀,၀၀၁	၁၀,၄၂၈	၁၃,၉၉၂	၃၀,၂၆၈	၃,၇၃၇
(ထ) ကျန်းမာရေးနှင့် လူမှုရေးလုပ်ငန်းများ	၃,၂၆၆	၄,၀၉၆	၂,၀၆၆	၁,၅၅၄	၃,၃၇၂	၃,၈၅၈	၅,၁၃၂	၇၂၂
(ဒ) ပန်းချီ၊ အနုပညာ၊ ဖျော်ဖြေရေးနှင့် အပန်း ဖြေရေး လုပ်ငန်းများ	၁,၃၁၇	၅,၄၈၀	၆၀၀	၂၂၈	၂,၁၄၂	၈၁၇	၁,၄၅၁	၈၄၇
(ဓ) အခြားဝန်ဆောင်မှုလုပ်ငန်းများ	၂၃,၇၀၀	၅၈,၃၄၂	၁၁,၈၃၃	၁၈,၂၃၄	၃၇,၅၃၅	၂၁,၁၃၅	၆၆,၁၅၂	၁၅,၉၁၂
(န) ကိုယ်တိုင် လုပ်ကိုင်သည့် အိမ်ထောင်စုများ၏ လုပ်ငန်းများ ခွဲခြား ဖော်ပြနိုင်ခြင်း မရှိသည့် အိမ်ထောင်စုများ၏ ထုတ် လုပ်မှုနှင့်ဝန်ဆောင်မှု လုပ်ငန်းများ	၃၃,၈၉၈	၃၇,၃၅၈	၅,၅၈၀	၁၀,၄၃၄	၉,၇၁၅	၃,၇၅၃	၁၄,၃၂၈	၃,၇၈၅
(ပ) သံတမန်အခွင့်အရေးရ အဖွဲ့အစည်းများ၏ လုပ်ငန်းများ	၄၈	၄၂	၁၄	၁၂	၆၀	၄၇	၄၆	၁
အလုပ်အကိုင်အမျိုးအစားဖော်ပြထားခြင်းမရှိသော လုပ်ငန်းများ	၈၀,၃၁၆	၁၁၅,၃၄၆	၃၀,၂၄၃	၉၁,၂၉၀	၅၄,၄၀၀	၁၁၈,၀၉၆	၁၀၉,၇၈၃	၂၃,၁၈၂

နောက်ဆက်တွဲ - ၁။ သန်းခေါင်စာရင်း မေးခွန်းပုံစံ



ပြည်ထောင်စုသမ္မတမြန်မာနိုင်ငံတော်

လူဝင်မှုကြီးကြပ်ရေးနှင့်ပြည်သူ့အင်အားဝန်ကြီးဌာန

၂၀၁၄ ခုနှစ် လူဦးရေနှင့်အိမ်အကြောင်းအရာသန်းခေါင်စာရင်း

အိမ်ထောင်စုမေးခွန်းပုံစံ

မေးခွန်းပုံစံဖြည့်သွင်းရန်ညွှန်ကြားချက်

2B ခဲတ်အနက်ကိုသာ အသုံးပြု၍ ပေးထားသော နမူနာပုံစံအတိုင်းဖြည့်သွင်းရေးခြယ်ပါ။ **23**

ဂဏန်းသင်္ကေတများဖြည့်သွင်းရာတွင် ၁ ၂ ၃ ၄ ၅ ၆ ၇ ၈ ၉ ၁၀

အောက်ပါအတိုင်း ရေးသွင်းပါ။

၁ ၂ ၃ ၄ ၅ ၆ ၇ ၈ ၉ ၁၀

မေးခွန်းပုံစံ အမှတ်စဉ် ဤအိမ်ထောင်စုအတွက် မေးခွန်းပုံစံ စုစုပေါင်း

အိမ်ထောင်စု၏ တည်နေရာပြ အကြောင်းအရာများ

တိုင်းဒေသ ကြီး/ပြည်နယ် <input type="text"/> <input type="text"/>	ခရိုင် <input type="text"/> <input type="text"/>	မြို့နယ်/မြို့နယ်ခွဲ <input type="text"/> <input type="text"/>	ရပ်ကွက်/ကျေးရွာအုပ်စု <input type="text"/> <input type="text"/>	မြို့ / ကျေးလက် <input type="text"/>	စာရင်း ကောက်ကွက် အမှတ် <input type="text"/> <input type="text"/>	အိမ်ထောင်စု အမှတ် <input type="text"/> <input type="text"/>
				ကျေးလက် <input type="text"/>		

ခ။ အမှတ်စဉ်	၂။ အမည် ၂၉-၃-၂၀၁၄ ရက်ညတွင် ဤအိမ်ထောင်စု၌ ညအိပ်သူ အားလုံးကိုမေးရန်။ (မွေးစတုလေး၊ သက်ကြီးရွယ်အို၊ မသန်စွမ်း သူများနှင့်ဧည့်သည် များအပါအဝင်)	၃။ အိမ်ထောင်ဦးစီးနှင့်တော်စပ်သူ	၄။ ကျား/မ	၅။ ပြည့်ပြီး အသက် "၉၈" နှစ်နှင့် အထက်ဖြစ် တ "၉၈" ရေးပါ။ "၁" နှစ် အောက် ဖြစ်တ "၀၀" ရေးပါ။ (နှစ်)	၆။ အိမ်ထောင်ရေး အခြေအနေ အမျိုး/လူမျိုး၊ အိမ်ထောင်ရှိ မရှိ၊ မှီခို/မမှီခို၊ ရွာကွာ သာသနာ့ဝင်	၇။ တိုးကွယ်သည့် ဘာသာ ဗုဒ္ဓဘာသာ၊ ခရစ်ယာန်၊ အစ္စလာမ်၊ ဟိန္ဒူ၊ နှစ်၊ အခြားဘာသာ အဘာသာရှိသူများ	၈။ လူမျိုး (လူမျိုးသက်တက် ကြည့်၍ဖြည့်သွင်းပါ။)	မသန်စွမ်းမှုအခြေအနေ			
								၉။ (အမည်) သည် အောက်ဖော်ပြပါအခက်အခဲ ရှိပါသလား၊ ခက်ခဲပါ-၁ အနည်းငယ်ခက်ခဲ-၂ အများကြီးခက်ခဲ-၃ လုံးဝခက်ခဲပါ-၄			
								အမြင်	အကြား	လမ်းလျှောက်/ အမြင်တက်/ ပစ္စည်းကိုင် တွယ်ရာတွင်	သင်ယူလေ့လာခြင်း/ မှတ်ဉာဏ်/ အာရုံစူးစိုက်ခြင်း
၁။		၁ ၂ ၃ ၄ ၅ ၆ ၇ ၈ ၉ ၁၀ ၁၁	၁ ၂	<input type="text"/> <input type="text"/>	၁ ၂ ၃ ၄ ၅	၁ ၂ ၃ ၄ ၅ ၆ ၇	<input type="text"/> <input type="text"/> <input type="text"/>	<input type="text"/>	<input type="text"/>	<input type="text"/>	<input type="text"/>
၂။		၁ ၂ ၃ ၄ ၅ ၆ ၇ ၈ ၉ ၁၀ ၁၁	၁ ၂	<input type="text"/> <input type="text"/>	၁ ၂ ၃ ၄ ၅	၁ ၂ ၃ ၄ ၅ ၆ ၇	<input type="text"/> <input type="text"/> <input type="text"/>	<input type="text"/>	<input type="text"/>	<input type="text"/>	<input type="text"/>
၃။		၁ ၂ ၃ ၄ ၅ ၆ ၇ ၈ ၉ ၁၀ ၁၁	၁ ၂	<input type="text"/> <input type="text"/>	၁ ၂ ၃ ၄ ၅	၁ ၂ ၃ ၄ ၅ ၆ ၇	<input type="text"/> <input type="text"/> <input type="text"/>	<input type="text"/>	<input type="text"/>	<input type="text"/>	<input type="text"/>
၄။		၁ ၂ ၃ ၄ ၅ ၆ ၇ ၈ ၉ ၁၀ ၁၁	၁ ၂	<input type="text"/> <input type="text"/>	၁ ၂ ၃ ၄ ၅	၁ ၂ ၃ ၄ ၅ ၆ ၇	<input type="text"/> <input type="text"/> <input type="text"/>	<input type="text"/>	<input type="text"/>	<input type="text"/>	<input type="text"/>
၅။		၁ ၂ ၃ ၄ ၅ ၆ ၇ ၈ ၉ ၁၀ ၁၁	၁ ၂	<input type="text"/> <input type="text"/>	၁ ၂ ၃ ၄ ၅	၁ ၂ ၃ ၄ ၅ ၆ ၇	<input type="text"/> <input type="text"/> <input type="text"/>	<input type="text"/>	<input type="text"/>	<input type="text"/>	<input type="text"/>
၆။		၁ ၂ ၃ ၄ ၅ ၆ ၇ ၈ ၉ ၁၀ ၁၁	၁ ၂	<input type="text"/> <input type="text"/>	၁ ၂ ၃ ၄ ၅	၁ ၂ ၃ ၄ ၅ ၆ ၇	<input type="text"/> <input type="text"/> <input type="text"/>	<input type="text"/>	<input type="text"/>	<input type="text"/>	<input type="text"/>
၇။		၁ ၂ ၃ ၄ ၅ ၆ ၇ ၈ ၉ ၁၀ ၁၁	၁ ၂	<input type="text"/> <input type="text"/>	၁ ၂ ၃ ၄ ၅	၁ ၂ ၃ ၄ ၅ ၆ ၇	<input type="text"/> <input type="text"/> <input type="text"/>	<input type="text"/>	<input type="text"/>	<input type="text"/>	<input type="text"/>
၈။		၁ ၂ ၃ ၄ ၅ ၆ ၇ ၈ ၉ ၁၀ ၁၁	၁ ၂	<input type="text"/> <input type="text"/>	၁ ၂ ၃ ၄ ၅	၁ ၂ ၃ ၄ ၅ ၆ ၇	<input type="text"/> <input type="text"/> <input type="text"/>	<input type="text"/>	<input type="text"/>	<input type="text"/>	<input type="text"/>

© DRS Data Services Limited (2013)/003120813/ASDZ

သန်းခေါင်စာရင်းကောက်ယူသည့်အချက်အလက်များကို သန်းခေါင်စာရင်းဆိုင်ရာ ကိစ္စမှတစ်ပါး အခြားမည်သည့်ကိစ္စ အတွက်မျှအသုံးပြုခြင်း (သို့မဟုတ်) စစ်ဆေးခြင်းမပြုရ။

12345678 (90)

အမှတ်စဉ်	အသက် (၁၀) နှစ်နှင့်အထက် မေးရန်		အိမ်ထောင်ကျဘူးသူအမျိုးသမီး အသက် (၁၅) နှစ်နှင့်အထက်) မေးရန်											
	လုပ်သားအင်အားအကြောင်းအရာ		အရှင်မွေးကလေး အရေအတွက်					နောက်ဆုံးအရှင်မွေးကလေးအကြောင်းအရာ						
	အလုပ်အကိုင်	လုပ်ငန်း	၂၅။ သင့်ဘဝတစ်လျှောက် အရှင် မွေးဖွားခဲ့သောကလေး အရေ အတွက်ဖော်ပြပါ။ (ကလေး မမွေးဘူးပါက '၀၀' ရေးသွင်းပါ။)		၂၆။ သင်မွေးဖွားပြီး သင်နှင့်အတူနေ ကလေးအရေအတွက်ကိုဖော်ပြပါ။		၂၇။ သင်မွေးဖွားပြီး သင်နှင့်အတူမနေဘဲ သင်နှင့်အတူနေသော ကလေးအရေအတွက်ကိုဖော်ပြပါ။		၂၈။ မွေးဖွားပြီးမှ သေဆုံးသွားသော ကလေးအရေအတွက်ကိုဖော်ပြပါ။		၂၉။ နောက်ဆုံးအရှင်မွေး ကလေး၏ မွေးသက္ကရာဇ်ကိုရေးပါ။		၃၀။ နောက်ဆုံး အရှင်မွေး ကလေး သည် ကျား လား၊ မ လား။	၃၁။ ဤ အသက် ရှင်လျက် ရှိပါသ လား။
		ကျား	မ	ကျား	မ	ကျား	မ	ကျား	မ	လ	နှစ်	♂	♀	
၁														
၂														
၃														
၄														
၅														
၆														
၇														
၈														

အိမ်အကြောင်းအရာ

<p>၃၂။ အိမ်ထောင်စု၏ နေအိမ် အမျိုးအစား</p> <p>ကွန်ပျူစီယမ် <input type="checkbox"/></p> <p>တိုက်ခန်း/တိုက်ခန်း <input type="checkbox"/></p> <p>ဘန်ဂလို/ တိုက်အိမ် <input type="checkbox"/></p> <p>တိုက်ခန်းအိမ် <input type="checkbox"/></p> <p>ပျဉ်ထောင်အိမ်/ သစ်သားအိမ် <input type="checkbox"/></p> <p>ဂါးအိမ် <input type="checkbox"/></p> <p>၂-၃ နှစ်ခံတံအိမ် <input type="checkbox"/></p> <p>၁ နှစ်ခံတံအိမ် <input type="checkbox"/></p> <p>အခြား <input type="checkbox"/></p>	<p>၃၃။ အိမ်ပိုင်ဆိုင်မှု အမျိုးအစား</p> <p>ပိုင်ရှင် <input type="checkbox"/></p> <p>အိမ်ငှား <input type="checkbox"/></p> <p>အခမဲ့ (မိဘ/ယောကျွေး/ ဆွေမျိုး/မိတ်ဆွေ) <input type="checkbox"/></p> <p>အနီးရပ်စုထမ်းအိမ်ရာ <input type="checkbox"/></p> <p>ပုဂ္ဂလိကတန်ဖမ်းအိမ်ရာ <input type="checkbox"/></p> <p>အခြား <input type="checkbox"/></p>	<p>၃၄။ သင့်အိမ်ထောင်စုတွင် အလင်းရောင်အတွက် အိမ်ကမည်သည့် မီးအမျိုးအစားကိုအသုံးပြုပါသလဲ။</p> <p>လျှပ်စစ်မီး <input type="checkbox"/></p> <p>ရေနံမီး <input type="checkbox"/></p> <p>ဖယောင်းတိုင်မီး <input type="checkbox"/></p> <p>ဘက္ကရီမီး <input type="checkbox"/></p> <p>မီးစက် (ပုဂ္ဂလိက) <input type="checkbox"/></p> <p>နေအားလျှပ်စစ် (ပုဂ္ဂလိက) <input type="checkbox"/></p> <p>နေရောင်ခြည်စွမ်းအင်သုံး (ဆိုလာပြား) <input type="checkbox"/></p> <p>အခြား <input type="checkbox"/></p>	<p>၃၅။ သင့်အိမ်ထောင်စုအတွက် သောက်/ သုံးရေကို မည်သည့် အဓိကရရှိပါသလဲ။</p> <p>သောက်ရေ သုံးရေ</p> <p>ရေပိုက်လိုင်း <input type="checkbox"/></p> <p>အာရုံစိုက် <input type="checkbox"/></p> <p>ရေတွင်း (အုတ်စိ) <input type="checkbox"/></p> <p>ရေတွင်း(အကာရုံမဲ့) <input type="checkbox"/></p> <p>ရေကန် <input type="checkbox"/></p> <p>မြစ်/ချောင်း/တူးမြောင်း <input type="checkbox"/></p> <p>တောင်ကျရေ/မိုးရေ <input type="checkbox"/></p> <p>ရေအားလျှပ်စစ် (ပုဂ္ဂလိက) <input type="checkbox"/></p> <p>ရေသန့်စက်/ ရေသန့်တူး <input type="checkbox"/></p> <p>ရေကား <input type="checkbox"/></p> <p>အခြား <input type="checkbox"/></p>	<p>၃၆။ အစားအစာချက်ပြုတ်စား သောက်ရန်အတွက် မည်သည့် လောင်စာကို အဓိက အသုံးပြုပါသလဲ။</p> <p>လျှပ်စစ်မီး <input type="checkbox"/></p> <p>ဓာတ်ငွေ့ <input type="checkbox"/></p> <p>ရေနံမီး <input type="checkbox"/></p> <p>ဘိုင်အိုဂတ်စ် <input type="checkbox"/></p> <p>သစ်သား/ထင်း <input type="checkbox"/></p> <p>မီးသွေး/လောင်စာတောင့် <input type="checkbox"/></p> <p>ကျောက်မီးသွေး <input type="checkbox"/></p> <p>ကောက်နိုး/မြက်ခြောက် <input type="checkbox"/></p> <p>အခြား <input type="checkbox"/></p>	<p>၃၇။ အိမ်ထောင်စုတွင် မည်သည့်အိမ်သမားကို အသုံးပြုပါသလဲ။</p> <p>ရေဆွဲအိမ်သာ <input type="checkbox"/></p> <p>ရေလောင်း/ ယင်လုံအိမ်သာ <input type="checkbox"/></p> <p>တွင်း/လေးအိမ်သာ <input type="checkbox"/></p> <p>တွင်းမရှိအိမ်သာ <input type="checkbox"/></p> <p>အခြား <input type="checkbox"/></p> <p>အိမ်သာမရှိ <input type="checkbox"/></p>	<p>၃၈။ နေအိမ်အဆောက်အအုံတွင် အဓိကအသုံးပြုသည့် ပစ္စည်းများကို စာရင်းကောက်မှ ကြည့်၍ ပြည့်ပါ။</p> <table border="1"> <tr><td>မန့်/သက်တယ်/အင်ပတ်</td><td>အနီး</td><td>အကာ</td><td>အခင်း</td></tr> <tr><td><input type="checkbox"/></td><td><input type="checkbox"/></td><td><input type="checkbox"/></td><td><input type="checkbox"/></td></tr> <tr><td>ဝါး</td><td><input type="checkbox"/></td><td><input type="checkbox"/></td><td><input type="checkbox"/></td></tr> <tr><td>မြေကြိုး</td><td><input type="checkbox"/></td><td><input type="checkbox"/></td><td><input type="checkbox"/></td></tr> <tr><td>သစ်သား</td><td><input type="checkbox"/></td><td><input type="checkbox"/></td><td><input type="checkbox"/></td></tr> <tr><td>သွပ်</td><td><input type="checkbox"/></td><td><input type="checkbox"/></td><td><input type="checkbox"/></td></tr> <tr><td>အုတ်ကြွပ်/အုတ်/တွန့်ကရစ်</td><td><input type="checkbox"/></td><td><input type="checkbox"/></td><td><input type="checkbox"/></td></tr> <tr><td>အခြား</td><td><input type="checkbox"/></td><td><input type="checkbox"/></td><td><input type="checkbox"/></td></tr> </table>	မန့်/သက်တယ်/အင်ပတ်	အနီး	အကာ	အခင်း	<input type="checkbox"/>	<input type="checkbox"/>	<input type="checkbox"/>	<input type="checkbox"/>	ဝါး	<input type="checkbox"/>	<input type="checkbox"/>	<input type="checkbox"/>	မြေကြိုး	<input type="checkbox"/>	<input type="checkbox"/>	<input type="checkbox"/>	သစ်သား	<input type="checkbox"/>	<input type="checkbox"/>	<input type="checkbox"/>	သွပ်	<input type="checkbox"/>	<input type="checkbox"/>	<input type="checkbox"/>	အုတ်ကြွပ်/အုတ်/တွန့်ကရစ်	<input type="checkbox"/>	<input type="checkbox"/>	<input type="checkbox"/>	အခြား	<input type="checkbox"/>	<input type="checkbox"/>	<input type="checkbox"/>	<p>၃၉။ သင့်အိမ်ထောင်စုတွင် အောက်ပါပစ္စည်းများရှိပါသလား။</p> <table border="1"> <tr><td>ရေဒီယို</td><td>ရှိ</td><td>မရှိ</td></tr> <tr><td>ရုပ်မြင်သံကြား</td><td><input type="checkbox"/></td><td><input type="checkbox"/></td></tr> <tr><td>ကြိုးဖုန်း</td><td><input type="checkbox"/></td><td><input type="checkbox"/></td></tr> <tr><td>လက်ကိုင်ဖုန်း</td><td><input type="checkbox"/></td><td><input type="checkbox"/></td></tr> <tr><td>ကွန်ပျူတာ</td><td><input type="checkbox"/></td><td><input type="checkbox"/></td></tr> <tr><td>အိမ်တွင် အင်တာနက် တပ်ဆင်ထားခြင်း</td><td><input type="checkbox"/></td><td><input type="checkbox"/></td></tr> <tr><td>ကား/ပစ်ကပ်/ ထရပ်ကား/ဗင်န်</td><td><input type="checkbox"/></td><td><input type="checkbox"/></td></tr> <tr><td>မော်တော်ဆိုင်ကယ်/ လျှပ်စစ်စက်ဘီး/ သုံးဘီးကား</td><td><input type="checkbox"/></td><td><input type="checkbox"/></td></tr> <tr><td>စက်ဘီး</td><td><input type="checkbox"/></td><td><input type="checkbox"/></td></tr> <tr><td>ကနူး/ယေ၊ သမ္ဗာန်</td><td><input type="checkbox"/></td><td><input type="checkbox"/></td></tr> <tr><td>ကလေး၊ မော်တော်ဘုတ်</td><td><input type="checkbox"/></td><td><input type="checkbox"/></td></tr> <tr><td>လှည်း(ကျွဲ၊ နွား၊ မြင်း... စသဖြင့်)</td><td><input type="checkbox"/></td><td><input type="checkbox"/></td></tr> </table>	ရေဒီယို	ရှိ	မရှိ	ရုပ်မြင်သံကြား	<input type="checkbox"/>	<input type="checkbox"/>	ကြိုးဖုန်း	<input type="checkbox"/>	<input type="checkbox"/>	လက်ကိုင်ဖုန်း	<input type="checkbox"/>	<input type="checkbox"/>	ကွန်ပျူတာ	<input type="checkbox"/>	<input type="checkbox"/>	အိမ်တွင် အင်တာနက် တပ်ဆင်ထားခြင်း	<input type="checkbox"/>	<input type="checkbox"/>	ကား/ပစ်ကပ်/ ထရပ်ကား/ဗင်န်	<input type="checkbox"/>	<input type="checkbox"/>	မော်တော်ဆိုင်ကယ်/ လျှပ်စစ်စက်ဘီး/ သုံးဘီးကား	<input type="checkbox"/>	<input type="checkbox"/>	စက်ဘီး	<input type="checkbox"/>	<input type="checkbox"/>	ကနူး/ယေ၊ သမ္ဗာန်	<input type="checkbox"/>	<input type="checkbox"/>	ကလေး၊ မော်တော်ဘုတ်	<input type="checkbox"/>	<input type="checkbox"/>	လှည်း(ကျွဲ၊ နွား၊ မြင်း... စသဖြင့်)	<input type="checkbox"/>	<input type="checkbox"/>
မန့်/သက်တယ်/အင်ပတ်	အနီး	အကာ	အခင်း																																																																								
<input type="checkbox"/>	<input type="checkbox"/>	<input type="checkbox"/>	<input type="checkbox"/>																																																																								
ဝါး	<input type="checkbox"/>	<input type="checkbox"/>	<input type="checkbox"/>																																																																								
မြေကြိုး	<input type="checkbox"/>	<input type="checkbox"/>	<input type="checkbox"/>																																																																								
သစ်သား	<input type="checkbox"/>	<input type="checkbox"/>	<input type="checkbox"/>																																																																								
သွပ်	<input type="checkbox"/>	<input type="checkbox"/>	<input type="checkbox"/>																																																																								
အုတ်ကြွပ်/အုတ်/တွန့်ကရစ်	<input type="checkbox"/>	<input type="checkbox"/>	<input type="checkbox"/>																																																																								
အခြား	<input type="checkbox"/>	<input type="checkbox"/>	<input type="checkbox"/>																																																																								
ရေဒီယို	ရှိ	မရှိ																																																																									
ရုပ်မြင်သံကြား	<input type="checkbox"/>	<input type="checkbox"/>																																																																									
ကြိုးဖုန်း	<input type="checkbox"/>	<input type="checkbox"/>																																																																									
လက်ကိုင်ဖုန်း	<input type="checkbox"/>	<input type="checkbox"/>																																																																									
ကွန်ပျူတာ	<input type="checkbox"/>	<input type="checkbox"/>																																																																									
အိမ်တွင် အင်တာနက် တပ်ဆင်ထားခြင်း	<input type="checkbox"/>	<input type="checkbox"/>																																																																									
ကား/ပစ်ကပ်/ ထရပ်ကား/ဗင်န်	<input type="checkbox"/>	<input type="checkbox"/>																																																																									
မော်တော်ဆိုင်ကယ်/ လျှပ်စစ်စက်ဘီး/ သုံးဘီးကား	<input type="checkbox"/>	<input type="checkbox"/>																																																																									
စက်ဘီး	<input type="checkbox"/>	<input type="checkbox"/>																																																																									
ကနူး/ယေ၊ သမ္ဗာန်	<input type="checkbox"/>	<input type="checkbox"/>																																																																									
ကလေး၊ မော်တော်ဘုတ်	<input type="checkbox"/>	<input type="checkbox"/>																																																																									
လှည်း(ကျွဲ၊ နွား၊ မြင်း... စသဖြင့်)	<input type="checkbox"/>	<input type="checkbox"/>																																																																									

အိမ်ထောင်စုသားများထဲမှ နိုင်ငံခြားသို့ရောက်ရှိနေသူများစာရင်း

၄၀။ အိမ်ထောင်စုသားများထဲမှ နိုင်ငံခြားသို့ရောက်ရှိနေသူ အရေအတွက် ဦး

စဉ်	အမည်	အိမ်ထောင်စဦးစီးနှင့် တော်စပ်ပုံ	ပြည့်ပြီး အသက်	ကျား/မ	ပြန်မာနိုင်ငံမှ ထွက်ခွာသွားသည့်ခုနှစ်	ရောက်ရှိနေထိုင်သည့်နိုင်ငံ
၁		၁ ၂ ၃ ၄ ၅ ၆ ၇ ၈ ၉ ၁၀ ၁၁ ၁၂	<input type="text"/>	<input type="text"/>	<input type="text"/>	၁ ၂ ၃ ၄ ၅ ၆ ၇ ၈ ၉ ၁၀ ၁၁ ၁၂
၂		၁ ၂ ၃ ၄ ၅ ၆ ၇ ၈ ၉ ၁၀ ၁၁ ၁၂	<input type="text"/>	<input type="text"/>	<input type="text"/>	၁ ၂ ၃ ၄ ၅ ၆ ၇ ၈ ၉ ၁၀ ၁၁ ၁၂
၃		၁ ၂ ၃ ၄ ၅ ၆ ၇ ၈ ၉ ၁၀ ၁၁ ၁၂	<input type="text"/>	<input type="text"/>	<input type="text"/>	၁ ၂ ၃ ၄ ၅ ၆ ၇ ၈ ၉ ၁၀ ၁၁ ၁၂
၄		၁ ၂ ၃ ၄ ၅ ၆ ၇ ၈ ၉ ၁၀ ၁၁ ၁၂	<input type="text"/>	<input type="text"/>	<input type="text"/>	၁ ၂ ၃ ၄ ၅ ၆ ၇ ၈ ၉ ၁၀ ၁၁ ၁၂
၅		၁ ၂ ၃ ၄ ၅ ၆ ၇ ၈ ၉ ၁၀ ၁၁ ၁၂	<input type="text"/>	<input type="text"/>	<input type="text"/>	၁ ၂ ၃ ၄ ၅ ၆ ၇ ၈ ၉ ၁၀ ၁၁ ၁၂
၆		၁ ၂ ၃ ၄ ၅ ၆ ၇ ၈ ၉ ၁၀ ၁၁ ၁၂	<input type="text"/>	<input type="text"/>	<input type="text"/>	၁ ၂ ၃ ၄ ၅ ၆ ၇ ၈ ၉ ၁၀ ၁၁ ၁၂

ဤအိမ်ထောင်စုရှိ လူဦးရေစုစုပေါင်း

<p style="text-align: center;">ကျား</p> <div style="border: 1px solid black; width: 40px; height: 20px; margin: 0 auto;"></div> <p style="font-size: 8px; text-align: center;">(၁) (၂) (၃) (၄) (၅) (၆) (၇) (၈) (၉) (၁၀) (၁၁) (၁၂)</p>	<p style="text-align: center;">မ</p> <div style="border: 1px solid black; width: 40px; height: 20px; margin: 0 auto;"></div> <p style="font-size: 8px; text-align: center;">(၁) (၂) (၃) (၄) (၅) (၆) (၇) (၈) (၉) (၁၀) (၁၁) (၁၂)</p>	<p style="text-align: center;">စုစုပေါင်း</p> <div style="border: 1px solid black; width: 40px; height: 20px; margin: 0 auto;"></div> <p style="font-size: 8px; text-align: center;">(၁) (၂) (၃) (၄) (၅) (၆) (၇) (၈) (၉) (၁၀) (၁၁) (၁၂)</p>
---	--	---

စာရင်းကောက်

အမည် _____

လက်မှတ် _____ ရက်စွဲ _____

စာရင်းစစ်

အမည် _____

လက်မှတ် _____ ရက်စွဲ _____

လွန်ခဲ့သော (၁၂) လအတွင်း အိမ်ထောင်စုသားများထဲမှ သေဆုံးမှုအခြေအနေ

၄၁။ လွန်ခဲ့သော (၁၂) လအတွင်း အိမ်ထောင်စုသားများမှ သေဆုံးသူအရေအတွက် (၃၀-၃-၂၀၁၃ မှ ၂၉-၃-၂၀၁၄ ထိ) ဦး

စဉ်	အမည်	သေဆုံးသူသည် ယောက်ျားလား၊ မိန်းမလား။	သေဆုံးစဉ်အသက်	သေဆုံးသူသည် အမျိုးသမီး အသက် ၁၅-၄၉ နှစ်အတွင်းဖြစ်ပါက		
				----- သေဆုံးခြင်းဖြစ်ပါသလား။		
				ကိုယ်ဝန် ဆောင်စဉ်	မွေးဖွားစဉ်	ကလေးမွေးပြီး ပထမ (၆) ပတ်အတွင်း
၁		ကျား မ	<input type="text"/>	ဟုတ် မဟုတ်	ဟုတ် မဟုတ်	ဟုတ် မဟုတ်
၂		ကျား မ	<input type="text"/>	ဟုတ် မဟုတ်	ဟုတ် မဟုတ်	ဟုတ် မဟုတ်
၃		ကျား မ	<input type="text"/>	ဟုတ် မဟုတ်	ဟုတ် မဟုတ်	ဟုတ် မဟုတ်
၄		ကျား မ	<input type="text"/>	ဟုတ် မဟုတ်	ဟုတ် မဟုတ်	ဟုတ် မဟုတ်

မေးခွန်းပုံစံတစ်ခုထက်ပိုသုံးပါက
ဤအိမ်ထောင်စုရှိ လူဦးရေစုစုပေါင်း
အရေအတွက်ကိုပထမမေးခွန်းပုံစံတွင်သာ
ဖြည့်သွင်းပါ။

နောက်ဆက်တွဲ - ၂။ သန်းခေါင်စာရင်းဆိုင်ရာဝေါဟာရအဓိပ္ပာယ်သတ်မှတ်ချက်များ

ဤအခန်း၌ သန်းခေါင်စာရင်းတွင်အသုံးပြုသည့် ဝေါဟာရအသုံးအနှုန်းများနှင့် အဓိပ္ပာယ်သတ်မှတ်ချက်များ၊ သန်းခေါင်စာရင်းရလဒ်များနှင့် ပတ်သက်သည့် ရှင်းလင်းချက်များပါဝင်ပါသည်။ ဤအခန်းတွင်ပါဝင်သော အဓိပ္ပာယ် သတ်မှတ်ချက်အများစုမှာ သန်းခေါင်စာရင်းမေးခွန်းပုံစံတွင်ပါဝင်သော မေးခွန်းများနှင့်သန်းခေါင် စာရင်းလုပ်ငန်းစဉ် အဆင့်ဆင့်တွင် အသုံးပြုသည့်နည်းပညာများကို အခြေခံ၍ဖော်ပြထားခြင်းဖြစ်ပါသည်။ အဓိကမူများနှင့် သဘောတရား များကို အောက်တွင်အသေးစိတ်ဖော်ပြထားပါသည်-

လူဦးရေ - ဤအစီရင်ခံစာတွင်ပါသည့် လူဦးရေဆိုသည်မှာ သန်းခေါင်စာရင်းညတွင် မြန်မာနိုင်ငံနယ်နိမိတ်အတွင်း ရှိနေ သည့် လူဦးရေကိုဆိုလိုပါသည်။

သန်းခေါင်စာရင်းကောက်ယူခြင်း - သတ်မှတ်ချိန်တစ်ချိန် (သန်းခေါင်စာရင်းည)တွင် မြန်မာနိုင်ငံအတွင်း ရှိနေသည့် လူဦးရေ နှင့်လူဦးရေဆိုင်ရာ အချက်အလက်များကိုသိရှိရန်အလို့ငှာ အိမ်ထောင်စုတိုင်းသို့ ဝင်ရောက်၍ အိမ်ထောင်စုဝင်များနှင့် ပတ်သက်သောအချက်အလက်များကို အိမ်ထောင်ဦးစီး (သို့မဟုတ်) အိမ်ထောင်စုတွင် တာဝန်အရှိဆုံးသူကို မေးမြန်းစာရင်း ရေးသွင်းခြင်းလုပ်ငန်းဖြစ်ပါသည်။ ဤကဲ့သို့ စာရင်းကောက်ယူခြင်းကို အိမ်ထောင်စု/အဖွဲ့အစည်းအားလုံးတွင် မေးခွန်းပုံစံပါ မေးခွန်းများအားလုံး ကောက်ယူ ပြီးစီးသည်အထိ ဆောင်ရွက်ခဲ့ပါသည်။

စာရင်းကောက်ကွက်- မြို့ပြဒေသတွင်ရပ်ကွက်တစ်ခုအတွင်း၌လည်းကောင်း၊ ကျေးလက်ဒေသတွင် ကျေးရွာ အုပ်စုတစ်ခု အတွင်း၌လည်းကောင်း ပိုင်းခြားသတ်မှတ်ထားသော အကွက်တစ်ကွက်ဖြစ်ပါသည်။ သန်းခေါင်စာရင်းလုပ်ငန်းအတွက် ရည်ရွယ်၍ တစ်နိုင်ငံလုံးကို ထိုကဲ့သို့သေးငယ်သည့် စာရင်းကောက်ကွက်များဖြင့် ပိုင်းခြားခဲ့ခြင်းဖြစ်ပါသည်။ စာရင်း ကောက်ကွက်တစ်ကွက်အတွက် စာရင်းကောက်တစ်ယောက်ကို ခန့်ထားခဲ့ပြီး သတ်မှတ်ထားသော သန်းခေါင်စာရင်း ကာလအတွင်း စာရင်းကောက်ယူမှုကို ပြီးစီးအောင် ဆောင်ရွက်ရပါသည်။ စာရင်းကောက်ကွက်တစ်ကွက်တွင် ပျမ်းမျှအားဖြင့် အိမ်ထောင်စု (၁၂၀) ခန့် ပါဝင်ပါသည်။

သန်းခေါင်စာရင်းည (သန်းခေါင်စာရင်းရည်ညွှန်းချိန်)- ၂၀၁၄ ခုနှစ်၊ မတ်လ (၂၉) ရက်နေ့ညကို ဆိုလိုပါသည်။ မတ်လ (၂၉) ရက်နေ့ည (၀၀:၀၀) အချိန်သည် သန်းခေါင်စာရင်းရည်ညွှန်းချိန် ဖြစ်ပါသည်။ မြန်မာနိုင်ငံအတွင်း သန်းခေါင်စာရင်းညတွင် ရှိသည့်လူအားလုံးကို စာရင်းကောက်ယူခဲ့ပါသည်။

တွေ့ရှိရာအရပ်၌ကောက်ယူသည့်မူ- သန်းခေါင်စာရင်းညတွင်တွေ့ရှိရာအရပ်၌ စာရင်းကောက်ယူသည့်မူ ဖြစ်ပါသည်။ သန်းခေါင်စာရင်းကောက်ယူရာတွင် နေမြဲအရပ်၌ကောက်ယူသောမူကိုလည်း အသုံးပြုနိုင်ပါသည်။ နေမြဲအရပ်၌စာရင်း ကောက်ယူခြင်းဆိုသည်မှာ သန်းခေါင်စာရင်းကောက်ယူသည့်အချိန်တွင် မည်သည့်နေရပ်၌ ရှိစေကာမူ၎င်းတို့၏ နေမြဲအရပ် ၌သာစာရင်းသွင်းကောက်ယူခြင်းဖြစ်ပါသည်။ စာရင်းကောက်ယူသည့်မူတိုင်းတွင် အားသာချက်နှင့်အားနည်းချက်များ ရှိပါသည်။ တွေ့ရှိရာအရပ်၌ကောက်ယူသည့်မူသည် စာရင်း ကောက်ယူရာတွင် ကျန်ခြင်း၊ ထပ်ခြင်းများကို လျော့နည်းစေ၍ စာရင်းကောက်ယူမှုကို ပိုမိုလွယ်ကူစေပါသည်။ ၂၀၁၄ ခုနှစ် မြန်မာနိုင်ငံလူဦးရေနှင့်အိမ်အကြောင်းအရာ သန်းခေါင်စာရင်း သည် တွေ့ရှိရာအရပ်၌ ကောက်ယူသည့်မူကို အခြေခံ၍ကောက်ယူခဲ့ပါသည်။

သမားရိုးကျအိမ်ထောင်စု-အမိုးတစ်မိုးအောက် (အဆောက်အအုံတစ်ခု(သို့မဟုတ်)ခြံဝင်း) တွင် ဆွေမျိုးတော်စပ်သည်ဖြစ်စေ၊ မတော်စပ်သည်ဖြစ်စေ အတူနေထိုင်ပြီး တစ်အိုးတည်းစားသော လူတစ်စုကိုဆိုလိုပါသည်။ အများအားဖြင့် ၎င်းတို့ထဲမှ တစ်ဦးဦးကို ခေါင်းဆောင် (သို့) အိမ်ထောင်ဦးစီးအဖြစ်သတ်မှတ်ထားပါသည်။

အဖွဲ့အစည်းအိမ်ထောင်စု- တစ်ခါတစ်ရံ လူအစုအဖွဲ့အလိုက်အတူနေထိုင်ကြသော်လည်း ၎င်းတို့ကို သမားရိုးကျ အိမ်ထောင်စုဟုသတ်မှတ်၍မရနိုင်ပါ။ ဥပမာ- ဘိုးဘွားရိပ်သာ၊ မိဘမဲ့ကျောင်း၊ ဆေးရုံ၊ ဘော်ဒါဆောင်၊ ဟိုတယ်၊ တည်းခိုခန်း၊ မသန်စွမ်းကျောင်း၊ အကျဉ်းထောင်၊ ဘုန်းကြီးကျောင်း၊ သီလရှင်ကျောင်း၊ စစ်တပ်၊ ရဲတန်းလျားနှင့် အလုပ်သမားတန်းလျားတို့ ဖြစ်ပါသည်။ ဤသို့အတူတကွနေထိုင်သောအစုအဖွဲ့ကို အဖွဲ့အစည်းအိမ်ထောင်စု အဖြစ်သတ်မှတ်ပါသည်။

အိမ်ထောင်ဦးစီး- အိမ်ထောင်စုတစ်စုတွင် အဓိကဆုံးဖြတ်ချက်များကိုချပေးသူဖြစ်ပြီး အိမ်ထောင်စုဝင်အားလုံးက အိမ်ထောင်ဦးစီးအဖြစ်အသိအမှတ်ပြုခံရသူကို အိမ်ထောင်ဦးစီးဟုခေါ်သည်။ အိမ်ထောင်ဦးစီးသည် အမျိုးသား (သို့မဟုတ်) အမျိုးသမီးဖြစ်နိုင်ပါသည်။ အိမ်ထောင်ဦးစီးသည် မိသားစုစားဝတ်နေရေးအတွက် အဓိက တာဝန်ရှိသူဖြစ်ရန်မလိုပါ။ ၂၀၁၄ ခုနှစ် မြန်မာနိုင်ငံလူဦးရေနှင့်အိမ်အကြောင်းအရာသန်းခေါင်စာရင်း၌ သန်းခေါင်စာရင်းညတွင် အိမ်ထောင်ဦးစီးမရှိပါက အိမ်ထောင်စု၏ ဒုတိယတာဝန်အရှိဆုံး အိမ်ထောင်စုဝင်ကို အိမ်ထောင်ဦးစီးဟုယူဆပါသည်။

အိမ်ထောင်ဦးစီးနှင့်တော်စပ်ပုံ-အိမ်ထောင်စုဝင်များသည် ၎င်းအိမ်ထောင်စု၏ အိမ်ထောင်ဦးစီးနှင့် ပတ်သက်သည့်တော်စပ်မှု ဖြစ်ပါသည်။ (ဥပမာ - ဇနီး/ခင်ပွန်း၊ သား/သမီး၊ ညီ/ညီမ)

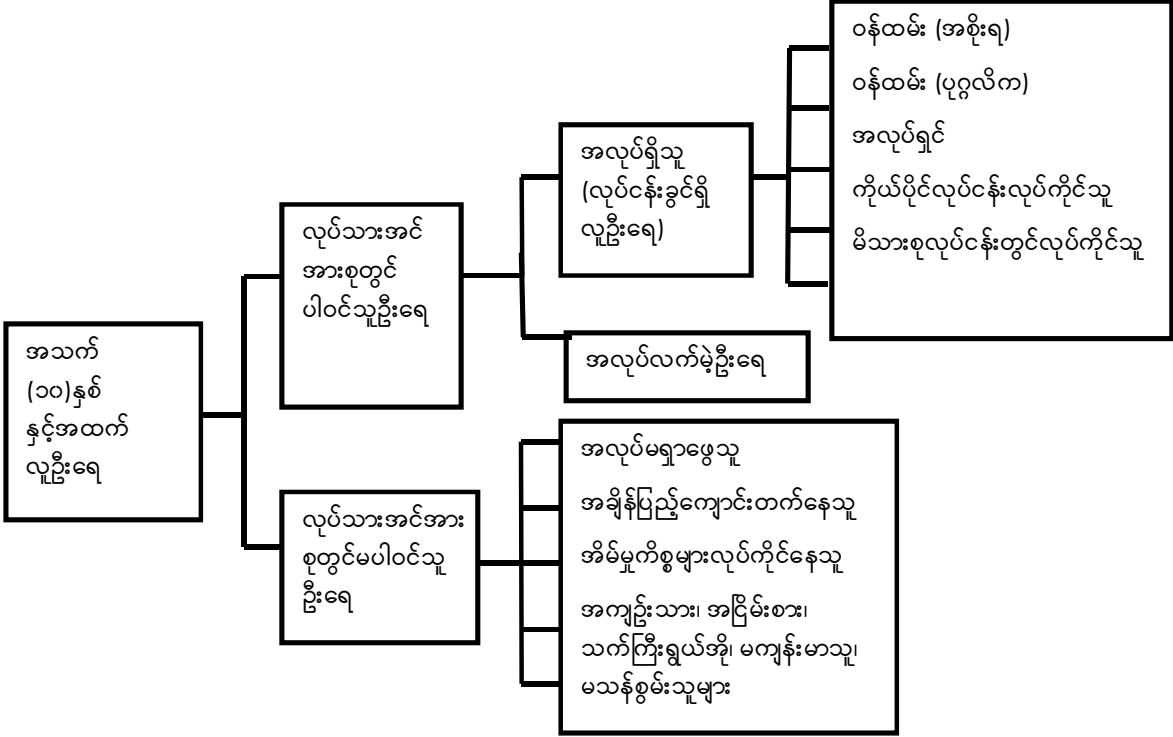
ကျေးလက်ဒေသ-အထွေထွေအုပ်ချုပ်ရေးဦးစီးဌာနမှ သတ်မှတ်ထားသော ကျေးရွာအုပ်စုများကိုဆိုလိုပါသည်။ ယေဘုယျ အားဖြင့် ၎င်းဒေသများသည် လူဦးရေသိပ်သည်းဆနည်းသည့် ဒေသများဖြစ်ပြီး ၎င်းမြေဧရိယာများတွင် စိုက်ပျိုးရေးလုပ်ငန်း များကို အဓိကလုပ်ကိုင်ပါသည်။

မြို့ပြဧရိယာ- အထွေထွေအုပ်ချုပ်ရေးဦးစီးဌာနမှ သတ်မှတ်ထားသောရပ်ကွက်များ ဖြစ်ပါသည်။ ယေဘုယျအားဖြင့် အဆိုပါဒေသများတွင် အဆောက်အအုံနှင့်လူဦးရေထူထပ်ပြီး စက်မှုလုပ်ငန်းများ ဖွံ့ဖြိုးတိုးတက်ပါသည်။

ပြည့်ပြီးအသက် -သန်းခေါင်စာရင်းညတွင် နောက်ဆုံးပြည့်ပြီးသည့် မွေးနေ့အထိ နေထိုင်ခဲ့သည့် နှစ်ပေါင်းကို ဆိုလိုပါသည်။ အသက်ကိုအောက်ပါအတိုင်းမှတ်ယူရန်ဖြစ်ပါသည် -

- (က) အသက် (၀) - (၁)နှစ်အောက်အသက် (၁) နှစ်မပြည့်သေးသောသူများ
- (ခ) အသက် (၁) နှစ်- အသက် (၁) နှစ်ပြည့်ပြီးသူ(သို့မဟုတ်) အသက် (၁) နှစ်ထက်ကျော် သော်လည်းအသက် (၂) နှစ်မပြည့်သေးသောသူများ
- (ဂ) အသက် (၀-၄) အုပ်စု- အသက် (၅) နှစ်အောက်ရှိသူများ
- (ဃ) အသက် (၅-၉)အုပ်စု - အသက် (၅) နှစ်ပြည့်ပြီးအသက် (၁၀) နှစ်အောက်ရှိသူများ
- (င) အသက်၉၀+အုပ်စု - အသက် (၉၀) နှစ်နှင့်အထက်ရှိသောသူများ

လုပ်သားအင်အားအခြေအနေ- သန်းခေါင်စာရင်းရည်ညွှန်းရက်မတိုင်မီ (၂၀၁၄ခုနှစ်၊မတ်လ၂၉ရက်)လွန်ခဲ့သည့် (၁၂)လအတွင်းလုပ်ကိုင်ခဲ့သော အဓိကလုပ်ဆောင်မှုများကိုဆိုလိုပါသည်။ အသက်(၁၀)နှစ်နှင့်အထက် လူဦးရေကို အောက်ပါအတိုင်းခွဲခြားဖော်ပြထားပါသည်-



လုပ်သားအင်အားစု- “အလုပ်ရှိသူ (လုပ်ငန်းခွင်ရှိလူဦးရေ)” နှင့် “အလုပ်လက်မဲ့” တို့ ပါဝင်သည့် ယေဘုယျ စကားရပ်တစ်ခု ဖြစ်ပါသည်။

အလုပ်ရှိသူ - လူတစ်ယောက်သည်အမြတ်အစွန်းတစ်ခုခု (လစာ၊လုပ်ခ၊စီးပွားရေးအကျိုးအမြတ်စသည်) အတွက် သန်းခေါင်စာရင်းမကောက်မိတစ်ပတ်အတွင်း (သို့မဟုတ်) တစ်နှစ်အတွင်းအချိန်ပြည့် (သို့မဟုတ်) (၆) လနှင့် အထက် အလုပ်လုပ်ခဲ့လျှင် ထိုသူကိုအလုပ်ရှိသည်ဟု ဆိုလိုပါသည်။ ၎င်းတို့တွင် လစာမရသော်လည်း မိသားစုလုပ်ငန်းတွင် လုပ်ကိုင်သူ၊ စတိုးဆိုင်၊ ပုဂ္ဂလိကဆေးရုံအစရှိသည်တို့တွင်လုပ်ကိုင်နေသူများပါဝင်ပါသည်။

အလုပ်လက်မဲ့-အလုပ်လုပ်ကိုင်နိုင်သူဖြစ်သော်လည်း သတ်မှတ်ထားသည့်ကာလအတွင်း အလုပ်မရှိသူ၊ အလုပ်ရှာဖွေနေသူကို ဆိုလိုပါသည်။

လုပ်သားအင်အားစုတွင်မပါဝင်သူများ- သန်းခေါင်စာရင်းကောက်ယူချိန်မတိုင်မီ ရက်သတ္တပတ်အတွင်း အလုပ်မရှိသူ၊ အလုပ် မရှာခဲ့သူ၊ အလုပ်မလုပ်နိုင်သူများကို ဆိုလိုပါသည်။ အဆိုပါအုပ်စုတွင် အချိန်ပြည့်ကျောင်းတက်နေသူ၊ အိမ်မှုကိစ္စလုပ်သူ၊ သက်ကြီးရွယ်အိုများပါဝင်ပါသည်။

လုပ်သားအမျိုးအစား- အလုပ်ရှိသူများကိုလွန်ခဲ့သော (၁၂) လအတွင်း ၎င်းတို့ဆောင်ရွက်သည့် စီးပွားရေးလုပ်ငန်း လုပ်ဆောင်မှုများအလိုက်ခွဲခြားဖော်ပြခြင်းဖြစ်ပါသည်။

(က) လုပ်သားအင်အားစုတွင်ပါဝင်သူအမျိုးအစားများ

- (၁) **အစိုးရဝန်ထမ်း** - အစိုးရဌာန/အဖွဲ့အစည်းများတွင်အလုပ်လုပ်ကိုင်နေသူများ
- (၂) **ပုဂ္ဂလိက/အဖွဲ့အစည်းဝန်ထမ်း** - ပုဂ္ဂလိကလုပ်ငန်း၊ ပုဂ္ဂလိကအဖွဲ့အစည်းများ၊ ကုမ္ပဏီများ၊ အစိုးရမဟုတ်သောအဖွဲ့အစည်းများ (NGOs)၊ နိုင်ငံတကာအဖွဲ့အစည်းများ၊ ရောင်းဝယ်ရေးလုပ်ငန်းများတွင်လုပ်ကိုင်နေသူများ
- (၃) **အလုပ်ရှင်-သတ်မှတ်ကာလအတွင်း** ၎င်းတို့၏ ကိုယ်ပိုင်စီးပွားရေးလုပ်ငန်းကို အလုပ်သမား (၁) ဦးဖြစ်စေ၊ (၁) ဦးထက်ပို၍ဖြစ်စေခန့်ထားပြီးလုပ်ငန်းလုပ်ကိုင်သူများ
- (၄) **ကိုယ်ပိုင်လုပ်ငန်းလုပ်ကိုင်သူ-ကိုယ်ပိုင်စီးပွားရေး** (သို့မဟုတ်) မိသားစုစီးပွားရေးတွင် မည်သည့်အလုပ်သမားကိုမျှခန့်ထားခြင်းမရှိဘဲကိုယ်တိုင်ဝင်ရောက်လုပ်ကိုင်သူ
- (၅) **မိသားစုလုပ်ငန်းတွင်လုပ်ကိုင်သူ** - မိသားစုဝင်တစ်ဦးဦး၏ စီးပွားရေးလုပ်ငန်း၊ စိုက်ပျိုးမွေးမြူရေးခြံလုပ်ငန်း၊ ကုန်ရောင်းကုန်ဝယ်လုပ်ငန်း(သို့မဟုတ်) အသက်မွေးဝမ်းကျောင်းလုပ်ငန်းတစ်ခုခုတွင်လုပ်အားခမရရှိဘဲလုပ်ကိုင်သူ

(ခ) အလုပ်လက်မဲ့(လုပ်သားအင်အားစုတွင်ပါဝင်သူ)

(၆) **အလုပ်ရှာဆဲ** - အလုပ်လုပ်ကိုင်နိုင်သူဖြစ်သော်လည်း သတ်မှတ်ထားသည့် ကာလအတွင်းအလုပ် မရှိသူ၊ အလုပ်ရှာဖွေနေသူကိုဆိုလိုပါသည်။ ၎င်းအမျိုးအစားတွင် လက်ရှိအလုပ်အကိုင်မှ ထွက်ခွာ၍ ပိုမိုကောင်းမွန်သောအခွင့်အလမ်းအတွက် အလုပ် အကိုင်သစ်ရှာဖွေသူများမပါဝင်ပါ။ လက်ရှိအချိန်တွင် အလုပ်မရှိဘဲ အလုပ်အကိုင်ရှာဖွေနေသူများသာပါဝင်ပါသည်။ လူပုဂ္ဂိုလ်တစ်ဦးသည် မိသားစုလုပ်ငန်းတွင် လုပ်ကိုင်နေသော်လည်း အလုပ်အကိုင်အသစ် ရှာဖွေနေသူဖြစ်ပါက မိသားစုလုပ်ငန်းတွင် လုပ်ကိုင်သူဟုသတ်မှတ်ရမည်ဖြစ်ပြီး အလုပ်ရှာဆဲဟု မယူဆရပါ။ ဤအမျိုးအစားတွင် အချိန်ပြည့်လုပ်ငန်းတစ်ခုခုလုပ်ကိုင်နိုင်ရန်အတွက် အလုပ်ရှာဖွေ နေသူများသာပါဝင်ပါသည်။

(ဂ) လုပ်သားအင်အားစုတွင်မပါဝင်သူအမျိုးအစားများ

- (၇) **အလုပ်မရှာဖွေသူ** - မည်သည့်အလုပ်ကိုမျှ လုပ်ကိုင်ခြင်းမရှိဘဲ အလုပ်ကို ရှာဖွေခြင်းလည်း မရှိသူများနှင့် အလုပ်အကိုင်အခွင့်အလမ်းရှိသော်လည်း လုပ်ကိုင်ခြင်းမရှိသူများကို ဆိုလိုပါသည်။
- (၈) **အချိန်ပြည့်ကျောင်းတက်သောကျောင်းသား** - ပုံမှန်ပညာရေးအတွက် အချိန်များစွာ ပေးရသော (မူလတန်း၊ အလယ်တန်း၊ အထက်တန်း၊ ကောလိပ်၊ တက္ကသိုလ်စသည်) ကျောင်းသားများဖြစ်သည့် အတွက် အလုပ်မလုပ်နိုင်သူများဖြစ်သည်။ ကျောင်းသားတစ်ယောက်သည် ရည်ညွှန်းချိန် ကာလ

အတွင်း အချိန်ပိုင်းအလုပ်လုပ်နေလျှင် ၎င်းအားအလုပ်လုပ်သည့်အမျိုးအစားတွင် စာရင်းသွင်းသင့် ပါသည်။

(၉) **အိမ်မှုကိစ္စလုပ်-** မိမိအိမ်တွင်အိမ်မှုကိစ္စများလုပ်ကိုင်သည့်ယောက်ျား (သို့မဟုတ်) မိန်းမဖြစ်သည်။ ဥပမာ - ရေခပ်ခြင်း၊ ထမင်းချက်ခြင်း၊ ကလေးထိန်းခြင်း စသည်တို့ကို လုပ်ခမယူဘဲ (သို့မဟုတ်) အကျိုးအမြတ်ကို မမျှော်ကိုးဘဲလုပ်နေသူများ (သို့မဟုတ်) အလုပ်ရှာဖွေဆဲသူများဖြစ်သည်။ အိမ်ဖော်အမျိုးသား/အမျိုးသမီးဟူ၍လည်း ဂဏန်းသင်္ကေတ“၂”တွင် မပါဝင်ပါ။ မည်သည့် လုပ်အားခမျှမယူဘဲ မိသားစုဝင်ငွေရသည့် လုပ်ငန်းကို လုပ်ကိုင်သူဖြစ်ပါက ဂဏန်းသင်္ကေတ “၅” ကို ရွေးချယ်ရပါမည်။

(၁၀) **အငြိမ်းစား၊ သက်ကြီးရွယ်အို-** လွန်ခဲ့သည့် (၁၂) လအတွင်းအသက်ပြည့်ခြင်းကြောင့် (သို့မဟုတ်) ကျန်းမာရေးမကောင်းခြင်းကြောင့် (သို့မဟုတ်) မိမိဆန္ဒအလျောက်ကြောင့် အငြိမ်းစားယူခဲ့ပြီး မည်သည့်စီးပွားရေးလုပ်ငန်းကိုမျှမလုပ်ကိုင်သူများကိုဆိုလိုပါသည်။

(၁၁) **ဖျားနာသူ၊ မသန်စွမ်းသူ-** ကျန်းမာရေးမကောင်းခြင်းကြောင့် (သို့မဟုတ်) မသန်စွမ်းခြင်း ကြောင့် အလုပ်မလုပ်နိုင်သည့်သူများ ဖြစ်ပါသည်။ မသန်စွမ်းသူအားလုံးကို အလုပ်မလုပ်နိုင်သူများဟု မယူဆသင့်ပါ။ ဥပမာ - မျက်မမြင်တစ်ယောက်သည် လစာရသည့်အလုပ်လုပ်နေလျှင် ဂဏန်း သင်္ကေတ “၁၁” ကိုရွေးချယ်ဘဲ “၂” ကို ရွေးချယ်ရမည်။ အလားတူ ကိုယ်လက်အင်္ဂါ မသန်စွမ်း သူသည် မိသားစုဝင်ငွေရသည့် အလုပ်လုပ်လျှင် ဂဏန်းသင်္ကေတ“၅”ကို ရွေးချယ်ရပါမည်။

(၁၂) **အခြား-** အထက်တွင်ဖော်ပြခဲ့သော အမျိုးအစားများတွင်မပါသူများကို အခြားအမျိုးအစား ရွေးချယ်ရပါမည်။

လုပ်သားအင်အားပါဝင်နှုန်း- အသက်အုပ်စုတစ်ခုတွင်ရှိသည့် လုပ်သားအင်အားနှင့်အဆိုပါ အသက်အုပ်စု အတွင်းရှိ လူဦးရေတို့၏ အချိုးကိုဆိုလိုပါသည်။ လုပ်သားအင်အားပါဝင်နှုန်းသည် အလုပ်လုပ်နိုင်သည့် လူဦးရေပမာဏကိုဖော်ပြသည့် အရေးကြီးသောအညွှန်းကိန်းဂဏန်းတစ်ခုဖြစ်ပါသည်။

အလုပ်လက်မဲ့ရာခိုင်နှုန်း- လုပ်သားအင်အားစုစုပေါင်းတွင် အလုပ်အကိုင်မရရှိသေးဘဲအလုပ်ရှာနေသူနှင့် အလုပ်လုပ်ရန် ဆန္ဒရှိသူတို့၏ရာခိုင်နှုန်းကိုဆိုလိုပါသည်။ အဆိုပါလူဦးရေသည် အလုပ်ရှာဖွေနေသူများဖြစ်ပြီး အလုပ်လုပ်ရန်အဆင်သင့် ရှိသူများဖြစ်ပါသည်။

အလုပ်အကိုင်ရရှိမှုနှင့်လူဦးရေအချိုး- နိုင်ငံတစ်ခု၏အလုပ်ရှိလူဦးရေနှင့် အလုပ်လုပ်ကိုင်နိုင်သည့် လူဦးရေ(အသက်၁၅- ၆၄)၏အချိုးအစားကိုပြသည့် စာရင်းအင်းဆိုင်ရာအချိုးတစ်ခုဖြစ်ပါသည်။ လူတစ်ဦးသည် တစ်ပတ်လျှင် အနည်းဆုံး တစ်နာရီကြာ အလုပ်လုပ်ကိုင်ပါက ၎င်းကိုအလုပ်အကိုင်ရှိသူဟု နိုင်ငံတကာ အလုပ်သမားအဖွဲ့ကသတ်မှတ်ထားပါသည်။

မှီခိုသူအချိုး- အလုပ်လုပ်ကိုင်နိုင်သည့်အသက်အရွယ်အသက်(၁၅)နှစ်မှအသက်(၆၄) နှစ်ဦးရေ (၁၀၀) ပေါ်တွင် မှီခိုနေသည့် ကလေးဦးရေ(အသက်၁၅နှစ်အောက်)နှင့်သက်ကြီးရွယ်အိုဦးရေ (အသက်၆၅နှစ်နှင့်အထက်) တို့၏ အချိုးဖြစ်ပါသည်။ စုစုပေါင်းမှီခိုသူအချိုး၊ ကလေးမှီခိုသူအချိုးနှင့် သက်ကြီးရွယ်အိုမှီခိုသူအချိုးတို့ကို တိုင်းတာ တွက်ချက်နိုင်ပါသည်။

အလုပ်အကိုင် - သန်းခေါင်စာရင်းရည်ညွှန်းချိန်မတိုင်မီလွန်ခဲ့သော (၁၂) လအတွင်း လုပ်ကိုင်ခဲ့သည့် လူတစ်ယောက်၏ အလုပ်အကိုင်ကိုဆိုလိုပါသည်။ လုပ်ငန်းနှင့်သက်ဆိုင်ခြင်းမရှိဘဲလွန်ခဲ့သော (၁၂) လအတွင်း လုပ်ကိုင်ခဲ့သည့်အလုပ်အကိုင်ကိုသာဆိုလိုခြင်းဖြစ်သည်။ ၂၀၁၄ ခုနှစ် သန်းခေါင်စာရင်းတွင် အလုပ်အကိုင် ဖော်ပြခြင်းနှင့်စပ်လျဉ်း၍ စာရင်းကိုင်၊ အချက်အလက်သွင်းစာရေး၊ အတွင်းရေးမှူး၊ အိမ်မှုကိစ္စလုပ်သူ၊ တံငါသည်၊ လူ့အရင်းအမြစ်မန်နေဂျာစသည်ဖြင့် အသေးစိတ်ဖော်ပြရမည်ဟု သန်းခေါင်စာရင်းစာရင်းကောက်များကို ညွှန်ကြားထားပါသည်။ အကယ်၍ဖြေဆိုသူသည် အလုပ်အကိုင်နှစ်ခု (သို့မဟုတ်) နှစ်ခုထက်ပို၍ လုပ်ကိုင်ခဲ့လျှင် အဓိကလုပ်ကိုင်သော အလုပ်အကိုင်တစ်ခုကို သတ်မှတ် ရွေးချယ်စေခဲ့ပါသည်။ အလုပ်အကိုင် အမျိုးအစားများ ခွဲခြားသတ်မှတ်ရာတွင် ISCO 2008 ကို အခြေခံ၍ ခွဲခြားထားပါသည်။

လုပ်ငန်း - သန်းခေါင်စာရင်းရည်ညွှန်းချိန်မတိုင်မီလွန်ခဲ့သော (၁၂) လအတွင်း အလုပ်လုပ်နေသူများ လုပ်ကိုင်နေသည့် လုပ်ငန်းတစ်ခုဖြစ်ပါသည်။ အလုပ်လုပ်နေသူများလုပ်ကိုင်နေသည့် လုပ်ငန်းခွင်နေရာကိုဖော်ပြရမည်ဖြစ်ပါသည်။ အလုပ်လုပ်နေသူတစ်ဦး၏လုပ်ကိုင်နေရသည့်တာဝန်များ (သို့မဟုတ်) ဆောင်ရွက်ချက်များကိုဖော်ပြရန်မလိုဘဲ ကုန်ထုတ်လုပ်ငန်း (သို့မဟုတ်) ဝန်ဆောင်မှုပေးသည့် လုပ်ငန်းအမျိုးအစားကို ဆိုလိုခြင်းဖြစ်ပါသည်။ ဥပမာ- လူတစ်ယောက်သည် တီဗွီထုတ်လုပ် သောစက်ရုံ၏ သို့လျှောက်ရုံတွင် အလုပ်လုပ်ကိုင်သူဖြစ်ပါက ထိုသူ၏လုပ်ငန်းသည် လျှပ်စစ်ပစ္စည်းထုတ်လုပ်မှုလုပ်ငန်း ဖြစ်ပါသည်။ အကယ်၍ ဖြေဆိုသူ သည်လုပ်ငန်းနှစ်ခု (သို့မဟုတ်) နှစ်ခုထက်ပိုသော လုပ်ငန်းများတွင် လုပ်ကိုင်ခဲ့ပါလျှင် အဓိကလုပ်ကိုင်သော လုပ်ငန်းတစ်ခုကိုသတ်မှတ်ရွေးချယ်စေခဲ့ပါသည်။ လုပ်ငန်းများခွဲခြားသတ်မှတ်ရာတွင် ISIC Revision 4 ကို အခြေခံ၍ခွဲခြားထားပါသည်။

နောက်ဆက်တွဲ - ၃။ အပြည်ပြည်ဆိုင်ရာ အလုပ်သမားအဖွဲ့မှ သတ်မှတ်ထားသော အသေးစိတ်အလုပ်အကိုင်များနှင့် အလုပ်အကိုင်အုပ်စုကြီးများ

	အသေးစိတ်အလုပ်အကိုင်များ (ဂဏန်းသင်္ကေတ " ၃ " လုံး)	အလုပ်အကိုင်အုပ်စုကြီးများ (ဂဏန်းသင်္ကေတ " ၁ " လုံး)
၁၁၁	သမ္မတ၊ ဒုတိယသမ္မတ၊ လွှတ်တော်ဥက္ကဋ္ဌ၊ ပြောရေးဆိုခွင့်ရှိသူ၊ ပြည်ထောင်စုဝန်ကြီး၊ ဒုဝန်ကြီး၊ ဝန်ကြီးချုပ်၊ နေပြည်တော် ကောင်စီဝင်များ၊ မြို့တော်ဝန်၊ တိုင်းဒေသကြီး/ပြည်နယ်အစိုးရအဖွဲ့ဝန်ကြီးများ၊ တိုင်းဒေသကြီး/ပြည်နယ်လွှတ်တော် ကိုယ်စားလှယ်များ၊ ပြည်ထောင်စုလွှတ်တော်အဖွဲ့ဝင်များ၊ ပြည်ထောင်စု တရားသူကြီးချုပ်၊ ပြည်ထောင်စုရှေ့နေချုပ်	မန်နေဂျာများ၊ အဆင့်မြင့်အရာရှိများနှင့် ဥပဒေပြုသူများ
၁၁၂	ညွှန်ကြားရေးမှူးချုပ်၊ ဒုတိယညွှန်ကြားရေးမှူးချုပ် (မီးသတ်၊ အခွန်၊ ရဲချုပ်၊ အကျဉ်းဦးစီး)၊ အစိုးရအဆင့်မြင့်အရာရှိများ (ညွှန်ကြားရေးမှူး၊ တိုင်းဒေသကြီး/ပြည်နယ်များရှိ အစိုးရဦးစီးဌာနအကြီးအကဲများ/ တိုင်းဦးစီးမှူးများ)၊ အစိုးရအဆင့်မြင့်အရာရှိကြီးများ (ညွှန်ကြားရေးမှူးချုပ်များ၊ ဦးဆောင် ညွှန်ကြားရေးမှူးများ၊ ဒု-ညွှန်ကြားရေးမှူးချုပ်နှင့်အဆင့်တူအရာရှိများ)	
၁၁၃	ခရိုင်/မြို့နယ်များရှိ အစိုးရအကြီးအကဲများ - ဦးစီးအရာရှိ (ခရိုင်မှူး၊ မြို့နယ်မှူး)၊ လက်ထောက်ညွှန်ကြားရေးမှူးများ၊ ဒုတိယညွှန်ကြားရေးမှူးများ	
၁၁၄	လုပ်ငန်းအဖွဲ့ခေါင်းဆောင်၊ အထွေထွေအတွင်းရေးမှူး/အဆင့်မြင့်အရာရှိ (နိုင်ငံရေးပါတီ၊ စီးပွားရေးလုပ်ငန်း/လုပ်ငန်းရှင်အဖွဲ့အစည်းများ၊ လူ့အခွင့်အရေး အဖွဲ့အစည်း၊ လူသားချင်းစာနာထောက်ထားသော အဖွဲ့အစည်းများ၊ လူမျိုးစု အဖွဲ့အစည်းများ၊ အစိုးရမဟုတ်သော အဖွဲ့အစည်းများ)၊ စီးပွားရေးလုပ်ငန်း/ လုပ်ငန်းရှင်အဖွဲ့အစည်းများမှ ဥက္ကဋ္ဌ (သို့မဟုတ်) အဆင့်အမြင့်ဆုံးအရာရှိ (အဖွဲ့အစည်းများ)	
၁၁၅	ရပ်ကွက်/ကျေးရွာ အုပ်ချုပ်ရေးမှူး/ အကြီးအကဲ/ ရွာသူကြီးများနှင့် ရိုးရာ ခေါင်းဆောင်အကြီးအကဲများ	
၁၁၆	သံအမတ်ကြီး၊ ကောင်စစ်ဝန်၊ နိုင်ငံတကာအဖွဲ့အစည်းအကြီးအကဲ	
၁၂၁	ဥက္ကဋ္ဌ/သဘာပတိ (စီးပွားရေးလုပ်ငန်း၊ အစိုးရမဟုတ်သည့်အဖွဲ့အစည်းများ)၊ ကုမ္ပဏီ/အဖွဲ့အစည်းအသီးသီးမှ အမှုဆောင်အရာရှိကြီးများ၊ အထွေထွေ မန်နေဂျာနှင့် မန်နေဂျင်းဒါရိုက်တာ၊ ငွေစာရင်းမန်နေဂျာ၊ လူသားအရင်းအမြစ် မန်နေဂျာများ၊ မူဝါဒနှင့် စီမံကိန်းမန်နေဂျာများ၊ တက္ကသိုလ်/ကောလိပ် ပါမောက္ခချုပ်/ကျောင်းအုပ်ကြီး	
၁၂၂	ကြော်ငြာနှင့်ပြည်သူ့ရေးရာဆက်ဆံရေးမန်နေဂျာ၊ ကုမ္ပဏီရှေ့နေ၊ တက္ကသိုလ်/ ကောလိပ် မဟာဌာနမှ ဌာနမှူး၊ ကျောင်းအုပ်၊ ရုပ်ရှင်၊ ရေဒီယို၊ ဇာတ်ခုံ/ပြဇာတ်၊ ရုပ်မြင်သံကြား၊ ကဇာတ်ရုံ ထုတ်လုပ်သူ(သို့) ဒါရိုက်တာ၊ သုသေတနနှင့် ဖွံ့ဖြိုးတိုးတက်ရေးမန်နေဂျာ၊ အရောင်းနှင့် ဈေးကွက်ဖွံ့ဖြိုးတိုးတက်မှုမန်နေဂျာ (အစိုးရမဟုတ်သည့်အဖွဲ့အစည်းများ)	
၁၃၁	စိုက်ပျိုးရေး၊ သစ်တောနှင့်ငါးလုပ်ငန်းဆိုင်ရာ ထုတ်လုပ်မှုမန်နေဂျာ (အစိုးရမဟုတ်သည့်အဖွဲ့အစည်းများ)	
၁၃၂	ကုန်ထုတ်လုပ်မှု၊ သတ္တုတူးဖော်ရေး၊ ဆောက်လုပ်ရေးနှင့် ထောက်ပံ့နှင့် ဖြန့်ဖြူးရေး ဝန်ဆောင်မှုလုပ်ငန်းများရှိ မန်နေဂျာ (စက်ရုံ၊ အလုပ်ရုံ)	
၁၃၃	သတင်းအချက်အလက်နှင့်ဆက်သွယ်ရေးနည်းပညာဝန်ဆောင်မှု မန်နေဂျာ (အစိုးရမဟုတ်သည့်အဖွဲ့အစည်းများ)	
၁၃၄	သက်ကြီးရွယ်အိုစောင့်ရှောက်ရေးဝန်ဆောင်မှုမန်နေဂျာ၊ ကလေးသူငယ် စောင့်ရှောက်ရေးဝန်ဆောင်မှုမန်နေဂျာ၊ ပညာရေးမန်နေဂျာ၊ ဘဏ္ဍာရေးနှင့် အာမခံဝန်ဆောင်မှု ရုံးခွဲမန်နေဂျာ၊ ကျန်းမာရေးဝန်ဆောင်မှုမန်နေဂျာ၊ လူမှုဝန်ထမ်းမန်နေဂျာ (အစိုးရမဟုတ်သည့်အဖွဲ့အစည်းများ)	

	အသေးစိတ်အလုပ်အကိုင်များ (ဂဏန်းသင်္ကေတ "၃" လုံး)	အလုပ်အကိုင်အုပ်စုကြီးများ (ဂဏန်းသင်္ကေတ "၁" လုံး)
၁၄၁	ဟိုတယ်နှင့်စားသောက်ဆိုင်မန်နေဂျာများ (အစိုးရမဟုတ်သည့်အဖွဲ့အစည်းများ)	မန်နေဂျာများ၊ အဆင့်မြင့်အရာရှိများနှင့် ဥပဒေပြုသူများ
၁၄၂	လက်လီ၊ လက္ကားရောင်းဝယ်ရေး မန်နေဂျာများ (အစိုးရမဟုတ်သည့် အဖွဲ့အစည်းများ)	
၁၄၃	အထက်တွင်ဖော်ပြထားခြင်းမရှိသော ဝန်ဆောင်မှုမန်နေဂျာ၊ အားကစား၊ ဖျော်ဖြေရေးနှင့် အခြားယဉ်ကျေးမှုဌာနမှ မန်နေဂျာ (အစိုးရမဟုတ်သည့် အဖွဲ့အစည်းများ)	
၂၁၁	နက္ခတ္တပညာရှင်၊ ဓါတုဗေဒပညာရှင်၊ ရာသီဥတုခန်းမှန်းသူ/ ကျွမ်းကျင်သူ၊ ဘူမိဗေဒပညာရှင်၊ မိုးလေဝသပညာရှင်၊ ရူပဗေဒပညာရှင်	သက်မွေးဝမ်းကျောင်း ပညာရှင်များ
၂၁၂	ဆန်းစစ်လေ့လာသုတေသနပြုစုသူ၊ လုပ်ငန်းလည်ပတ်မှု သုတေသန သရုပ်ခွဲပညာရှင်၊ သင်္ချာပညာရှင်၊ အာမခံကျွမ်းကျင်ပညာရှင်၊ လူဦးရေပညာရှင်၊ စာရင်းအင်းပညာရှင်၊ လူ့ခန္ဓာကိုယ်အစိတ်အပိုင်း အချက်အလက်များကို ရည်ညွှန်း၍မည်သူမည်ဝါဖြစ်ကြောင်း သက်သေပြနိုင်သော ပညာရှင်	
၂၁၃	ဇီဝဗေဒပညာရှင်၊ ရုက္ခဗေဒပညာရှင်၊ သတ္တဗေဒပညာရှင်	
၂၁၄	မြို့ပြအင်ဂျင်နီယာ၊ ပတ်ဝန်းကျင်ဆိုင်ရာ အင်ဂျင်နီယာ၊ စက်မှုနှင့်ထုတ်လုပ်မှု အင်ဂျင်နီယာ၊ စက်မှုနှင့်ဓါတုဗေဒဆိုင်ရာ အင်ဂျင်နီယာ၊ သတ္တုတူးဖော်ရေး အင်ဂျင်နီယာ၊ သတ္တုတူးဖော်ရေးနှင့်ဆက်စပ်သော ပညာရှင်	
၂၁၅	လျှပ်စစ်အင်ဂျင်နီယာ၊ အီလက်ထရောနစ်အင်ဂျင်နီယာ၊ ဆက်သွယ်ရေး အင်ဂျင်နီယာ	
၂၁၆	ဗိသုကာ/အဆောက်အအုံဆိုင်ရာ ပုံစံထုတ်သူ၊ ဗိသုကာပိုင်းဆိုင်ရာ စီမံချက် ရေးဆွဲသူ၊ မြေတိုင်းနှင့်ပုံစံထုတ်သူ၊ လေကြောင်းခါတ်ပုံများအရ မြေပုံရေးဆွဲသူ၊ မြေပုံရေးဆွဲသူ၊ မြေပုံပြုလုပ်သူ၊ ဂရပ်ဖစ်နှင့် မီဒီယာဒီဇိုင်းသမားများ၊ မြေတိုင်းသမား၊ စီမံချက်ရေးဆွဲသူ (မြို့၊ ယာဉ်အသွားအလာ၊ မြို့ပြ၊ လေကြောင်း၊ ပမာဏနှင့်ပိုင်ဆိုင်မှုမြေပုံ/ မှတ်တမ်း၊ နယ်နိမိတ်များနှင့်သက်ဆိုင်သည့် လိုင်းများ ပါဝင်သောမြေပုံ၊ လေကြောင်းဆိုင်ရာခါတ်ပုံများအရ ဆွဲသောမြေပုံ၊ ကမ္ဘာ့မြေပုံ၊ ကမ္ဘာ့မြေပုံ/ ကမ္ဘာမြေ၏ အကျယ်အဝန်းကိုလေ့လာခြင်းဆိုင်ရာ စီမံချက်ရေးဆွဲသူ၊ ကုန်းမြေ၊ သတ္တုတွင်း)	
၂၁၇	လယ်ယာစိုက်ပျိုးရေး၊ သစ်တော၊ ငါးလုပ်ငန်းဆိုင်ရာ ပါရဂူ/ကျွမ်းကျင်သူနှင့် အကြံပေးပုဂ္ဂိုလ်များ	
၂၁၈	သဘာဝပတ်ဝန်းကျင် ထိန်းသိမ်းကာကွယ်ရေး ပါရဂူ/ကျွမ်းကျင်သူ	
၂၁၉	လေယာဉ်မှူး၊ ကောက်စင်၊ သင်္ဘောကတ်ပတိန်	
၂၂၁	ဆရာဝန် (အထွေထွေနှင့် အထူးကု၊ သမားတော်၊ ပါရဂူ)	
၂၂၂	မေထရစ် သူနာပြုအုပ်၊ သားဖွားဆရာမကြီး၊ သူနာပြုဆရာမကြီး (အစိမ်းဝတ်) (သူနာပြုဆိုင်ရာ အဆင့်မြင့် ကျွမ်းကျင်ပညာရှင်/သင်ကြားပြသသူများ)	
၂၂၃	တိုင်းရင်းဆေးနှင့်လိုက်ဖက်သောဆေးဝါးဆိုင်ရာတိုင်းရင်းဆေးဆရာ/လက်မှတ်ရ တိုင်းရင်းဆေးဆရာများ	
၂၂၄	ဆေးဘက်အကူဆိုင်ရာအသက်မွေးဝမ်းကြောင်းပြုသူ/ဆေးဝါးသုတေသန (ဆေးစစ်၊ ဆေးစပ်၊ ဓါတ်ခွဲခန်း၊ ဓါတ်မှန်)	
၂၂၅	တိရစ္ဆာန်ဆေးကုဆရာဝန်	

	အသေးစိတ်အလုပ်အကိုင်များ (ဂဏန်းသင်္ကေတ "၃" လုံး)	အလုပ်အကိုင်အုပ်စုကြီးများ (ဂဏန်းသင်္ကေတ "၁" လုံး)
၂၂၆	သွားဘက်ဆိုင်ရာဆရာဝန်၊ ဆေးပညာကျွမ်းကျင်သူ၊ အရိုးအကြောဆိုင်ရာ ပညာရှင်၊ အစာအဟာရနှင့် အဟာရဗေဒပညာရှင်၊ အစာအဟာရဗေဒပညာရှင်၊ အဟာရဗေဒပညာရှင်၊ ဓာတ်စာ/အစာစီမံထုတ်လုပ်မှုအတွက် အတိုင်ပင်ခံပုဂ္ဂိုလ်၊ သဘာဝပတ်ဝန်းကျင်နှင့်လုပ်ငန်းခွင်ဆိုင်ရာ ကျန်းမာရေးနှင့် တစ်ကိုယ်ရည်သန်ရှင်းမှု ကျွမ်းကျင်အတတ်ပညာရှင်၊ မျက်မှန်ပါဝါတိုင်းခွင့်ရှိသော ကျွမ်းကျင်သူ/ မျက်မှန်ကျွမ်းကျင်သူ	သက်မွေးဝမ်းကျောင်း ပညာရှင်များ
၂၂၇	စားဖို့မှူးကြီး	
၂၂၈	တက္ကသိုလ်/ကောလိပ်မှ ပါမောက္ခ၊ ကထိက၊ တက္ကသိုလ်/ကောလိပ် မှ ဆရာ/ဆရာမများ (ဗဟိုဝန်ထမ်းတက္ကသိုလ်အပါအဝင်)	
၂၂၉	အသက်မွေးဝမ်းကျောင်းပညာရေးဆိုင်ရာ ကျောင်းဆရာ/ဆရာမ (မော်တော်ကားနှင့်ဆိုင်သောနည်းပညာ၊ သစ်သားလက်မှု အတတ်ပညာ၊ စက်မှုလက်မှုအတတ်ပညာ၊ အပ်ချုပ်၊ ဟင်းချက် စသည်ဖြင့်)	
၂၃၀	အထက်တန်း/အလယ်တန်းပြ ဆရာ/ဆရာမ	
၂၃၁	မူလတန်းပြဆရာ/ ဆရာမနှင့် မူကြို ဆရာ/ဆရာမ	
၂၃၂	ပညာရေးနှင့်သင်ကြားရေးနည်းပညာဆိုင်ရာအကြံပေးအရာရှိ/အကြံပေးပုဂ္ဂိုလ်၊ ကျူရှင်ဆရာ/ဆရာမများ၊ သင်ရိုးညွှန်းတမ်းပြုစုသူ၊ ကျောင်းစစ်ဆေးရေးမှူး၊ ရုပ်ရှင်ပြစက်/ရုပ်မြင်သံကြားနှင့်အခြားသင်ထောက်ကူပစ္စည်းများဆိုင်ရာ ပါရဂူ/ကျွမ်းကျင်သူ	
၂၃၆	အထူးပညာသင်ကျောင်း ဆရာ/ဆရာမများ၊ အထူးပညာသင်ကြားရေး -မျက်မမြင်၊ ဆွဲအနားမကြား၊ စိတ်ပိုင်းဆိုင်ရာချို့ယွင်းမှု ပြန်လည်ထူထောင်ရေးလုပ်ငန်းများမှ ကျွမ်းကျင်အတတ်ပညာရှင်	
၂၄၁	စာရင်းကိုင် (သတ်မှတ်အရည်အချင်းနှင့်ပြည့်မီသော၊ စာရင်းစစ်ခြင်း၊ ကုမ္ပဏီ၊ အများပြည်သူ စသည်)၊ စာရင်းစစ်၊ သက်မွေးမှုလုပ်ငန်းအကြံပေးပုဂ္ဂိုလ်၊ အလုပ်အကိုင်အကြံပေးပုဂ္ဂိုလ်၊ အသက်မွေးမှုလမ်းညွှန်၊ လေ့လာဆန်းစစ် သရုပ်ခွဲသူ (ဈေးကွက်သုတေသန၊ အလုပ်အကိုင်)၊ စီးပွားရေးလုပ်ငန်းကျွမ်းကျင်သူ၊ စီးပွားရေးအကျိုးသက်ရောက်မှု၊ အရောင်းမြှင့်တင်မှုနည်းလမ်းများ၊ သတင်းဖြန့်ချိခြင်းစသည့် ကျွမ်းကျင်သူများ	
၂၅၁	ကွန်ပျူတာမှအပ ဆက်သွယ်ရေးနှင့်စနစ်အစီအစဉ် သရုပ်ခွဲသူ၊ အသုံးချကွန်ပျူတာ အစီအစဉ် ရေးသားသူများ/ ကွန်ပျူတာပရိုဂရမ်မာ၊ နည်းစနစ်သုံးသပ်သူများ၊ ဆော့ဝဲလ် ရေးသားတီထွင်သူများ၊ ဝဘ်ဆိုဒ်နှင့် မာတီမီဒီယာ တီထွင်သူများ	
၂၅၂	အချက်အလက်သိမ်းဆည်းတည်ဆောက်ခြင်း (ဒေတာဗေ့စ်) နှင့်ကွန်ပျူတာ ကွန်ယက်ကျွမ်းကျင်ပညာရှင်များ၊ အချက်အလက်ဒီဇိုင်းပညာရှင်နှင့် စီမံခန့်ခွဲသူ၊ နည်းစနစ်အစီအစဉ် စီမံခန့်ခွဲသူ	
၂၆၁	ဗဟိုတရားရုံးရှေ့နေ၊ အကျိုးဆောင်ကိုယ်စားလှယ်ရှေ့နေ၊ အယူခံထောက်ခံပေးသူ၊ လူမှုဖူလုံရေးလျော်ကြေး ဆိုင်ရာ အကျိုးဆောင်၊ တရားသူကြီး(တရားသူကြီးချုပ်၊ တရားရုံးချုပ်၊ အယူခံရုံး၊ ခုံသမာဓိရုံး၊ သာမန်တရားရုံး၊ ပြည်နယ်/တိုင်း/ခရိုင်၊ ဗဟိုတရားရုံး၊ ရှေ့နေ/ဥပဒေအကျိုးဆောင်(တရားမ၊ ပစ္စည်းလွှဲပြောင်းခြင်း၊ ပြစ်မှု၊ တရားစွဲဆိုခြင်း)၊ ရာဇဝတ်တရားသူကြီး၊ စွဲချက်တင်သူ၊ ရှေ့နေ	
၂၆၂	ရှေးဟောင်းပြတိုက်မှူး/မော်ကွန်းတိုက်မှူး၊ စာကြည့်တိုက်မှူး၊ ရှေးဟောင်းပစ္စည်း ထိန်းသိမ်းသူများ (အနုပညာပြခန်း၊ ပြတိုက်)	

	အသေးစိတ်အလုပ်အကိုင်များ (ဂဏန်းသင်္ကေတ "၃" လုံး)	အလုပ်အကိုင်အုပ်စုကြီးများ (ဂဏန်းသင်္ကေတ "၁" လုံး)
၂၆၃	ခရစ်ယာန်ဘုန်းကြီး၊ သာသနာပြုအဖွဲ့၊ မွတ်ဆလင် တရားဟောဆရာ၊ ဟိန္ဒူ၊ ဂျူးဘာသာရေးခေါင်းဆောင်/ ဂျူးဓမ္မဆရာ၊ ဘုန်းတော်ကြီးများ၊ လူမှုရေးသိပ္ပံပညာရှင်၊ စီးပွားရေးပညာရှင်၊ စိတ်ပညာရှင်၊ သမိုင်းပညာရှင်၊ လူမှုရေးလုပ်သားများ၊ ထောင်မှူး (ရပ်ကျေးပြည်သူ့ရိပ်မြို့၊ ပြုစုစောင့်ရှောက်ရေးဂေဟာ)	
၂၆၄	ရုပ်မြင်သံကြား၊ ရေဒီယိုနှင့် အခြားပြန်ကြားဆက်သွယ်မှုကဏ္ဍများတွင် ကြေငြာပေးသူ၊ သတင်းကြေငြာသူ၊ စာရေးဆရာ၊ ကိုယ်တိုင်ရေးအတ္ထုပ္ပတ္တိရေးသူ၊ စာအုပ်အယ်ဒီတာ/တည်းဖြတ်သူ၊ သတင်းစာဆရာ၊ သတင်း/လျှပ်စစ်ပြက် အားကစားစသည်တို့အား တိုက်ရိုက်အသံလွှင့်တင်ဆက်သူ၊ အသံလွှင့်ရန် အတွက်ရေးသားသူ၊ သတင်းထောက်၊ ပင်တိုင်ဆောင်းပါးရှင်၊ ဝေဖန်ရေးဆရာ (အနုပညာ၊ စာအုပ်၊ ပြဇာတ်၊ ရုပ်ရှင်၊ စာပေ၊ တေးဂီတ၊ ရေဒီယို၊ ရုပ်မြင်သံကြား)၊ စာအုပ်၊ သတင်းစာ၊ အထူးဆောင်းပါးများ၊ အားကစားစသည့် အယ်ဒီတာ/ တည်းဖြတ်သူ	သက်မွေးဝမ်းကျောင်း ပညာရှင်များ
၂၆၅	သရုပ်ဆောင် (ဇာတ်ကောင်/ဇာတ်ရုပ်စရိုက်၊ ဟာသ၊ ပြဇာတ်၊ ရုပ်ရှင်)၊ အနုပညာရှင် (စီးပွားဖြစ်၊ တီထွင်ဖန်တီးသူ၊ ဖက်ရှင်တီထွင်သူ၊ ပုံဆွဲသူ၊ ရှုခင်းပြုပြင်သူ၊ ပန်းချီဆွဲသူ၊ ပုံစံတားရေးသူ၊ ဆေးသူတ်သူ)၊ ကာတွန်းဆရာ၊ ရုပ်ရှင်၊ ဒါရိုက်တာ (ရုပ်ရှင်၊ ရေဒီယိုဇာတ်ခုံ၊ ရုပ်မြင်သံကြား၊ ကဇာတ်ရုံ)၊ အဆိုတော် (ဘေ့စ်၊ ဓမ္မတေးသံစုံအဖွဲ့၊ တေးဂီတဖျော်ဖြေပွဲ၊ ဂျာဗစ်တေးဂီတ၊ နိုက်ကလပ်၊ ပြဇာတ်၊ တေးဂီတ၊ လမ်းဘေးတေးဂီတ)	
၃၁၁	ပုံဆွဲအင်ဂျင်နီယာ၊ နည်းပညာရှင် (ဓာတုနှင့်ရုက္ခဗေဒဆိုင်ရာသိပ္ပံပညာ၊ မြို့ပြ၊ လျှပ်စစ်၊ အီလက်ထရွန်နစ်၊ စက်မှု၊ သတ္တုတူးဖော်ရေး/မိုင်းနှင့် သတ္တုဗေဒ)	
၃၁၂	ကြီးကြပ်သူ (သတ္တုတူးဖော်ရေး၊ ထုတ်လုပ်ရေး၊ ဆောက်လုပ်ရေး)	
၃၁၃	နည်းပညာရှင် (စွမ်းအားထုတ်လုပ်စက်ရုံ အော်ပရေတာများ၊ မီးနှင့်သန့်စင်သော စက်ရုံ အော်ပရေတာများ၊ ဓာတုဖြစ်စဉ်စက်ရုံ ထိန်းချုပ်သူများ၊ ရေနံနှင့် သဘာဝဓာတ်ငွေ့ သန့်စင်စက်ရုံ အော်ပရေတာများ၊ သတ္တုထုတ်လုပ်ရေး ထိန်းချုပ်သူများ)	
၃၁၄	လယ်ယာနှင့် စိုက်ပျိုးရေးပညာရှင်	
၃၁၅	သစ်တောပညာရှင်	
၃၁၆	နည်းပညာရှင် (သင်္ဘောအင်ဂျင်နီယာများ၊ သင်္ဘောကုန်းပတ်အရာရှိများ၊ လေကြောင်းသွားလာရေးထိန်းချုပ်သူများ၊ လေကြောင်းသွားလာမှု၊ လုံခြုံရေး ဆိုင်ရာ အီလက်ထရွန်နစ်ပညာရှင်များ)	နည်းပညာနှင့်ဆက်စပ်သည့် သက်မွေး ပညာရှင်များ
၃၂၁	နည်းပညာရှင် (ဆေးပညာဆိုင်ရာ၊ ဆေးဝါးဆိုင်ရာ၊ ဆေးပညာရပ်နှင့် ကုထုံးဆိုင်ရာ ပစ္စည်းကျွမ်းကျင်ပညာရှင်များ၊ ရောဂါဗေဒ ဓာတ်ခွဲစမ်းသပ်ခြင်းဆိုင်ရာ သွားဖက်ဆိုင်ရာ)	
၃၂၂	သားဖွားဆရာမ၊ သူနာပြုဆရာမ/သူနာပြုဆရာမကြီး (အပြာ၊ အနီဝတ်)၊ ဝမ်းဆွဲအရပ်လက်သည် (သူနာပြု/သားဖွား/ဝမ်းဆွဲအတတ်ပညာနှင့် ဆက်စပ်သော ပညာရှင်များ)	
၃၂၃	တိုင်းရင်းဆေးဆရာ၊ ပယောဂဆရာ၊ နတ်ကတော်စသည့်ယုံကြည်မှုဖြင့်ကုစားသူ	
၃၂၄	တိရစ္ဆာန်ဆေးကုနည်းပညာရှင်များနှင့်လက်ထောက်များ	
၃၂၅	သွားဘက်ဆိုင်ရာတွဲဖက်ကျွမ်းကျင်ပညာရှင်၊ ရောဂါကုထုံးဆရာများ၊ ဆေးမှတ်တမ်းများနှင့် ကျန်းမာရေး သတင်းပညာရှင်များ၊ ဒေသန္တရကျန်းမာရေး လုပ်သားများ၊ မျက်မှန်ပြုလုပ်ပေးသူများ	

	အသေးစိတ်အလုပ်အကိုင်များ (ဂဏန်းသင်္ကေတ "၃" လုံး)	အလုပ်အကိုင်အုပ်စုကြီးများ (ဂဏန်းသင်္ကေတ "၁" လုံး)
၃၃၁	တန်ဖိုးဖြတ်သူ/အကဲဖြတ်သူ/ရာဖြတ် (လျော်ကြေး/နစ်နာကြေးတောင်းခြင်း၊ အာမခံ သို့မဟုတ် ဆုံးရှုံးခြင်း) လေလံပစ်သူ၊ လက်ထောက် (သို့) တွဲဖက်ကျွမ်းကျင်ပညာရှင် (စာရင်းကိုင်၊ အာမခံကိန်းဂဏန်းဆိုင်ရာ၊ ဘဏ်၊ ဝတ်လုံတော်ရရှေ့နေ၊ ပွဲစား၊ စာပေးစာယူ၊ အာမခံ/ညှိနှိုင်းခြင်း၊ လျော်ကြေး/နစ်နာကြေးတောင်းခြင်း၊ အာမခံစာချုပ်၊ ဥပဒေဆိုင်ရာ/တရားဝင်၊ စာရင်းဆိုင်ရာ၊ သင်္ချာပညာဆိုင်ရာ)	နည်းပညာနှင့်ဆက်စပ်သည့် သက်မွေး ပညာရှင်များ
၃၃၂	ပွဲစား (ကုန်ပစ္စည်း၊ သင်္ဘောဖြင့်တင်ပို့ခြင်း၊ ကုန်သွယ်ခြင်း)၊ ကူးသန်းရောင်းဝယ်ရေး ကိုယ်စားလှယ်များ၊ ကိုယ်စားလှယ် (အိမ်ခြံမြေ၊ အာမခံ/အကျိုးဆောင်၊ အိမ်၊ ပိုင်ဆိုင်ပစ္စည်း၊ ဝယ်ယူခြင်း၊ ရောင်းချခြင်း)	
၃၃၃	ကိုယ်စားလှယ် (ရှင်းလင်းရေးနှင့် ပစ္စည်းရွေးပို့ခြင်း၊ သင်္ဘောဖြင့်တင်ပို့ခြင်း၊ တေးဂီတဖြင့်ဖျော်ဖြေခြင်း၊ အားကစား၊ ပြုဇာတ်/ဇာတ်သဘင်၊ အလုပ်အကိုင် ဆိုင်ရာ)၊ ကန်ထရိုက်တာများ၊ အလုပ်အကိုင်၊ အလုပ်နေရာ ချထားခြင်း၊ ကိုယ်စားလှယ်၊ စီးပွားရေးလုပ်ငန်းအကျိုးဆောင်များ	
၃၃၄	ဆေးပညာဆိုင်ရာ အတွင်းရေးမှူး၊ စီမံခန့်ခွဲသူ၊ ကြီးကြပ်သူ၊ တရားဥပဒေဆိုင်ရာ အတွင်းရေးမှူး၊ စီမံခန့်ခွဲရေးနှင့် အမှုဆောင် အတွင်းရေးမှူး	
၃၃၅	အကောက်ခွန်နှင့် နယ်စပ်စစ်ဆေးရေးမှူးများ၊ အစိုးရဆိုင်ရာ လူဝင်မှုကြီးကြပ်ရေး အရာထမ်းများ၊ အစိုးရဆိုင်ရာ လိုင်စင်အရာထမ်းများ၊ အစိုးရလူမှုဖူလုံရေး အကျိုး ခံစားခွင့် အရာထမ်းများ၊ အစိုးရအခွန် အရာထမ်းများ၊ အရာရှိများ (အစိုးရဌာနများ၊ ရွေးကောက်ပွဲကော်မရှင် စသည်)၊ ရဲအင်စပက်တော်နှင့် စုံထောက်များ	
၃၄၁	လူမှုဝန်ထမ်းအလုပ်လုပ်သူ၊ တွဲဖက်အသက်မွေးဝမ်းကျောင်းပညာဆိုင်ရာ/ကလေး၊ မိသားစု၊ လူမှုဖူလုံရေး၊ ခရစ်ယာန်တရားဟောဆရာ၊ လူသာမန်တရားဟောဆရာ (ဆက်စပ်သက်မွေးမှုများ)၊ အဆောင်မှူး (အတည်ပြုထားသည့်ကျောင်း၊) ဘုန်းကြီး၊ သီလရှင်၊ ခရစ်ယာန်အသင်းတော်အလုပ်လုပ်သူ၊ ဘာသာရေးဝန်ထမ်း၊ ကယ်တင်ခြင်း ခရစ်ယာန်အသင်းဝင်၊ တွဲဖက်ထောင်မှူး (ပြုစုစောင့်ရှောက်ရေး ဂေဟာ/ ပြန်လည်ထူထောင်ရေး စခန်းများ) လူမှုဖူလုံရေးလုပ်သား၊ လူမှုရေး လုပ်သား၊ ပြုစုစောင့်ရှောက်ရေးအရာရှိ၊ ခံဝန်ချက်နှင့်လွတ်ပေးထားသူများအား စောင့်ကြည့်ရသည့်အရာရှိ၊ (တွဲဖက်)	
၃၄၂	ကောင်းကင်ဘား/ကျွမ်းဘားပြုစားသူ၊ အားကစားသမား၊ ဘောက်ဆင်ထိုးသူ၊ အားကစားနည်းပြ၊ ကချေသည်	
၃၄၃	တန်ဆာဆင်သူ/အလှဆင်သူ(ခင်းကျင်းပြုသည့်ပြပွဲ/ဆိုင်မျက်နှာစာ (သို့) ပြတင်းပေါက်တွင်ခင်းကျင်းပြုသခြင်း၊ အတွင်းပိုင်း၊ ရုပ်ရှင်ဆက်တင်)၊ ပုံစံထုတ်သူ/ဒီဇိုင်းထွင်သူ (အိမ်စီးပွားရေးလုပ်ငန်း၊ ရောင်းဝယ်ဖောက်ကားခြင်းနှင့် ဆိုင်သော၊ ဒေသထွက်ကုန် စသည်များ)၊ ဓာတ်ပုံသက်မွေးပညာရှင်	
၃၄၄	ကြေငြာပေးသူ (ရေဒီယို၊ သတင်း၊ ရုပ်မြင်သံကြား၊ ဆက်စပ်သက်မွေးပညာရှင်များ)၊ အနုပညာရှင်(ကောင်းကင်ကြိုး၊ အဝတ်ချွတ်ကပြဖျော်ဖြေမှု၊ ကြိုးတန်းလျှောက် ဖျော်ဖြေမှု၊ ကောင်းကင်ဘား ကစားခြင်း)	
၃၅၁	သတင်း၊ ဆက်သွယ်ရေးနည်းပညာဆိုင်ရာ လုပ်ငန်းကျွမ်းကျင်ပညာရှင်များ နှင့် အသုံးပြုသူ ပံ့ပိုးကျွမ်းကျင်ပညာရှင်များ	
၃၅၂	ရုပ်သံဆက်သွယ်ရေး၊ အသံလွှင့်ခြင်းနှင့်ဆိုင်သော ပညာရှင်များ	
၄၁၁	အထွေထွေရုံးစာရေး (အစိုးရ၊ ပြင်ပ)	အထောက်အပံ့ပြု စာရေးလုပ်သားများ
၄၁၂	အတွင်းရေးမှူး (အထွေထွေ)(အစိုးရ၊ ပြင်ပ)	
၄၁၃	အချက်အလက်ဖြည့်သွင်းစာရေးများ၊ လက်နှိပ်စက်နှင့် စာစီအော်ပရေတာများ (အစိုးရ၊ ပြင်ပ)	

	အသေးစိတ်အလုပ်အကိုင်များ (ဂဏန်းသင်္ကေတ "၃" လုံး)	အလုပ်အကိုင်အုပ်စုကြီးများ (ဂဏန်းသင်္ကေတ "၁" လုံး)
၄၂၁	လောင်းကစားမှုလက်ခံသူ၊ ငွေကိုင်သူနှင့် ဆက်စပ်လောင်းကစားမှုဆိုင်ရာ အလုပ်သမားများ၊ အကြွေးကောက်ခံသူများနှင့် ဆက်စပ်လုပ်သားများ၊ အပေါင်ခံသူများနှင့်ငွေချေးစားသူများ၊ ဘဏ်တွင်ငွေလက်ခံခြင်း၊ ထုတ်ပေးခြင်းနှင့် ယင်းနှင့်ဆက်စပ်သည့်လုပ်ငန်းများအတွက်စာရေးများ (အစိုးရ၊ ပြင်ပ)	အထောက်အပံ့ပြု စာရေးလုပ်သားများ
၄၂၂	ဖောက်သည်သတင်းလုပ်သားများ၊ အခြားအမျိုးအစားများတွင်မပါဝင်သော ဖောက်သည်သတင်းအချက်အလက်ဆိုင်ရာလုပ်သားများ၊ ဆက်သွယ်မှုနှင့် ပြန်ကြားရေးစာရေးများ၊ ပြန်ကြားရေးလုပ်သားများ၊ ဟိုတယ်ဧည့်ကြိုများ၊ ဧည့်ကြို (အထွေထွေ)၊ ကွင်းဆင်းလေ့လာမှုနှင့် ဈေးကွက်သုတေသနအတွက် မေးမြန်းသူများ၊ တယ်လီဖုန်းစက်ခုံအော်ပရေတာများ	
၄၃၁	ငွေစာရင်းနှင့်စာရင်းကိုင်စာရေးများ၊ ကိန်းဂဏန်းနှင့်သက်ဆိုင်သော၊ ပစ္စည်းများနှင့်ပတ်သတ်သောမှတ်တမ်းစာရေးများ၊ အမှုထမ်း လစာထုတ်ပေးသော စာရေးများ၊ စာရင်းအင်း၊ ဘဏ္ဍာရေးနှင့်အာမခံစာရေးများ	
၄၃၂	ပစ္စည်းမှတ်တမ်းရေးသွင်းခြင်းနှင့်သယ်ယူပို့ဆောင်ရေးစာရေးများ၊ ထုတ်လုပ်ရေး စာရေးများ၊ ပစ္စည်းထိန်းစာရေးများ၊ သယ်ယူပို့ဆောင်ရေးစာရေးများ	
၄၄၁	အထက်တွင် မဖော်ပြထားသည့် အထောက်အပံ့ပြုစာရေးအလုပ်သမားများ၊ ဂဏန်းသင်္ကေတတင်ခြင်း၊ စာပြင်ခြင်းနှင့် ဆက်စပ်စာရေးများ၊ စာတွဲခြင်းနှင့်မိတ္တူကူးသည့် စာရေးများ၊ စာကြည့်တိုက်စာရေးများ၊ စာပို့သူများနှင့်ရွေးချယ်ရေးစာရေးများ၊ အခြားစာရေးစာချိန်နှင့်ဆိုင်သောလုပ်ငန်းများအတွက်ထောက်ပံ့ပေးသော အလုပ်သမားများ၊ ကိုယ်ရေးမှတ်တမ်းကိုင်ရသူစာရေးများ၊ လက်ရေးကျမ်းကျင် ပညာရှင်များနှင့် ဆက်စပ် လုပ်သားများ	
၅၁၁	လက်မှတ်ရောင်းသူ (ဘတ်စ်ကား၊ ကူးတို့လှေ၊ ရေပေါ်ရုပ်ပြေးယာဉ်၊ ဇိမ်ခံလူစီးကားတွဲ၊ အိပ်ခန်းပါကား၊ မီးရထား၊ ထရော်လီကား)၊ ခရီးသွားအထောက်အကူပြု များ၊ လက်မှတ်ရောင်းများနှင့်လမ်းညွှန်များ၊ ခရီးသည်များသက်သာချောင်ချိမှု အတွက် တာဝန်ရှိသောရေယာဉ်၊ လေယာဉ်မောင်/မယ်	ဝန်ဆောင်မှုနှင့် အရောင်းလုပ်သားများ
၅၁၂	ထမင်းချက်၊ စာဖိုမှူး	
၅၁၃	စားပွဲထိုးများနှင့်အဖျော်ယမကာဆိုင် ကောင်တာတွင် အဖျော်ယမကာထည့်ပေးသူ	
၅၁၄	ဆံပင်ပြုပြင်သူများ၊ အလှပြင်သူနှင့် ဆက်စပ်လုပ်သားများ	
၅၁၅	အဆောက်အအုံနှင့်အိမ်မှုကိစ္စထိန်းသိမ်းမှုဆိုင်ရာကြီးကြပ်သူများ၊ အဆောက်အဦး စောင့်ရှောက်ထိန်းသိမ်းရသူများ၊ ရုံး၊ ဟိုတယ်နှင့် အခြားလုပ်ငန်းများတွင် သန့်ရှင်းရေးနှင့် အခန်းတွင်းသန့်ရှင်းရေးဆောင်ရွက်သူများ၊ အိမ်အကူများ	
၅၁၆	နက္ခတ္တဗေဒပညာရှင်၊ ဗေဒင်ဆရာ/ဆရာမများနှင့်ဆက်စပ်အလုပ်သမားများ၊ အဖော်ပြုရသူများနှင့် အစေအပါးများ၊ ယာဉ်မောင်းနည်းပြများ၊ အခြားအမျိုးအစား များတွင်မပါဝင်သော ကိုယ်ရေး ဝန်ဆောင်မှုလုပ်သားများ၊ တိရစ္ဆာန်များ ထိန်းသိမ်း စောင့်ရှောက်ရသူများ၊ ဈာပနကိစ္စဆောင်ရွက်ပေးသူများ	
၅၂၁	လမ်းဘေးဆိုင်လေးနှင့်ဈေးရှိအရောင်းစာရေးများ၊ လမ်းဘေးအစားအစာရောင်းချ သည့်အရောင်းစာရေးများ၊ ကျောက်မျက်ရတနာရောင်းချသူများ	
၅၂၂	ဈေးဆိုင်ပိုင်ရှင်များ၊ ဈေးဆိုင်လက်ထောက်များ၊ ဈေးဆိုင်အရောင်းအလုပ်သမား များ၊ ဈေးဆိုင်ကြီးကြပ်ရေးမှူးများ	
၅၂၃	ငွေကိုင်များနှင့် လက်မှတ်အရောင်းစာရေးများ	

	အသေးစိတ်အလုပ်အကိုင်များ (ဂဏန်းသင်္ကေတ "၃" လုံး)	အလုပ်အကိုင်အုပ်စုကြီးများ (ဂဏန်းသင်္ကေတ "၁" လုံး)
၅၂၄	ဗဟိုဌာနမှအရောင်းစာရေးများ၊ အိမ်တိုင်ရာရောက် ရောင်းဝယ်သော အလုပ်သမားများ၊ အစားအစာဝန်ဆောင်မှုကောင်တာလက်ထောက်များ၊ မော်ဒယ်/ ကိုယ်ဟန်ပြမယ်/မောင် (ကြော်ငြာ၊ အနုပညာရှင်များအတွက်၊ အဝတ်အစားများ ခင်းကျင်းပြသခြင်း၊ ဖက်ရှင်)၊ အခြားအရောင်းအလုပ်သမားများ၊ အရောင်း သရုပ်ပြများ၊ အခြားအမျိုးအစားများတွင်မပါဝင်သောအရောင်းအလုပ်သမားများ၊ ဝန်ဆောင်မှုလက်ထောက်များ	ဝန်ဆောင်မှုနှင့် အရောင်းလုပ်သားများ
၅၃၁	ကလေးထိန်းလုပ်သားများနှင့် အထောက်အကူပြုဆရာများ	
၅၃၂	ကျန်းမာရေးလက်ထောက်များ၊ အိမ်အခြေစိုက်ပုဂ္ဂိုလ်ရေး၊ ဂရုစိုက်လုပ်သားများ	
၅၄၁	မီးသတ်သမားများ၊ ရဲအရာရှိများ၊ အကျဉ်းထောင်အစောင့်များ၊ လုံခြုံရေးအစောင့် များ၊ အခြားအမျိုးအစားများတွင် မပါဝင်သောကာကွယ်စောင့်ရှောက်ရေး ဝန်ဆောင်မှုလုပ်သားများ	
၆၁၁	သီးနှံနှင့်ဟင်းသီးဟင်းရွက်စိုက်ပျိုးသူများ၊ ဥယျာဉ်ခြံမြေနှင့် ဥယျာဉ်ပျိုးထောင်ရေး နှင့် အပင်ပေါက်များပြုစုပျိုးထောင်သူများ၊ ရောစပ်သီးနှံစိုက်ပျိုးသူများ၊ သစ်ပင်နှင့် ခြံစိုက်သူများ	လယ်ယာ၊ သစ်တောနှင့် ငါးလုပ်ငန်း ကျွမ်းကျင်လုပ်သားများ
၆၁၂	အခြားအမျိုးအစားများတွင်မပါဝင်သောတိရစ္ဆာန်မွေးမြူသူများ၊ ပျားမွေးမြူသူများ နှင့် ယင်းကိုထိန်းသိမ်းစောင့်ရှောက်သူများ၊ မွေးမြူရေးနှင့်နို့ထွက်ပစ္စည်း ထုတ်လုပ်သူများ၊ ကြက်၊ဘဲမွေးမြူသူများ	
၆၁၃	သီးနှံစိုက်ပျိုးခြင်းနှင့်တိရစ္ဆာန်မွေးမြူခြင်းကိုတွဲဖက်လုပ်ကိုင်သူများ	
၆၁၄	ဆန်စပါးစိုက်ပျိုးသူများ	
၆၂၁	သစ်တောနှင့်ဆက်စပ်ပစ္စည်းလုပ်သားများ	
၆၂၂	ငါးမျိုးစုံမွေးလုပ်သားများ၊ ပင်လယ်ရေအောက်ရေလုပ်သားများ၊ မုဆိုးများနှင့် ထောင်ချောက်သမားများ၊ ကုန်းတွင်းပိုင်းနှင့်ပင်လယ်ကမ်းရိုးတန်းရေလုပ်သားများ	
၆၃၁	ဝမ်းစာအတွက် သီးနှံစိုက်ပျိုးသောလယ်သမားများ	
၆၃၂	ဝမ်းစာအတွက်တိရစ္ဆာန်မွေးမြူသူများ	
၆၃၃	ဝမ်းစာအတွက် သီးနှံနှင့်တိရစ္ဆာန် တွဲဖက် စိုက်ပျိုးမွေးမြူသူများ	
၆၃၄	ဝမ်းစာအတွက် ငါးဖမ်းသူ၊ အမဲလိုက်သူ၊ မုဆိုးများ၊ ထောင်ချောက်ဆင်သူနှင့် ပစ္စည်းကောက်သူများ	
၇၁၁	အခြားအမျိုးအစားများတွင်မပါဝင်သောအဆောက်အဦးကိုယ်ထည်နှင့်ဆက်စပ် လုပ်ငန်းများတွင်လုပ်ကိုင်သောအလုပ်သမားများ (လက်သမားများနှင့် စရွေးပုံဖော် လက်သမားများ၊ ဘိလပ်မြေလောင်းသူများ၊ ဘိလပ်မြေအချောကိုင်သူများနှင့် ဆက်စပ်လုပ်သားများ၊ အိမ်ဆောက်သူများ၊ ပန်းရံနှင့် ဆက်စပ်လုပ်သားများ၊ ကျောက်ပန်းပုပညာရှင်များ၊ကျောက်ဖြတ်သမား၊ ပုံဖော်သူများ)	လက်မှုပညာနှင့် ဆက်စပ် လုပ်ငန်း အလုပ်သမားများ
၇၁၂	လေအေးပေးခြင်းနှင့် ရေခဲသေတ္တာပညာရှင်များ၊ ပန်းရံများ၊ မီးခံအုတ်ခင်း အလုပ်သမားများ၊ ရေပိုက်ဆက်သမားများနှင့် ပိုက်တပ်ဆင်သူများ၊ အမိုးမိုးသူများ၊ ကြမ်းခင်းနှင့်ကျောက်ပြားခင်းသူများ	
၇၁၃	ဆေးသုတ်သမားများ၊ဆေးမှုတ်သူများနှင့် ချိတ်ဆေးသုတ်သူများ၊ အဆောက်အဦး သန့်ရှင်းရေးလုပ်သမားများနှင့် ဆက်စပ်လုပ်သားများ	
၇၂၁	သတ္တုပုံသွင်းသူများ၊ ဆိုင်းကြိုးတင်သူများနှင့် ဝါယာတပ်ဆင်သူများ၊ သတ္တုပြား လုပ်သားများ၊ ငြိမ်းဆင်အလုပ်သမားနှင့် သတ္တုကိုယ်ထည်ပြင်ဆင်သူများ၊ ဂဟေ ဆက်သူများနှင့် မီးဖြင့် ဖြတ်တောက်ရေးသမားများ	

	အသေးစိတ်အလုပ်အကိုင်များ (ဂဏန်းသင်္ကေတ "၃" လုံး)	အလုပ်အကိုင်အုပ်စုကြီးများ (ဂဏန်းသင်္ကေတ "၁" လုံး)
၇၂၂	ပန်းပဲလုပ်ငန်း၊ တူထူပုံဖော်လုပ်ငန်းနှင့် ပုံသွင်းလုပ်ငန်းများ၊ သတ္တုအရောင်တင်သူများ၊ ကျောက်စက်ကိုင်သူများနှင့် ဆူးဆောက်သွေးသူများ၊ သတ္တုပုံဖော်စက်မောင်းများနှင့် ဖြတ်တောက်တပ်ဆင်သူများ	
၇၂၃	စိုက်ပျိုးရေးနှင့် စက်ရုံသုံးအင်ဂျင်ပြင်သူများ နှင့် ပြုပြင်ရေးသမားများ၊ လေယာဉ်အင်ဂျင်စက်ပြင်နှင့် ပြင်ဆင်ရေးသမားများ၊ စက်ဘီးပြုပြင်ရေးနှင့် ဆက်စပ်ပြုပြင်ရေးသမားများ၊ မော်တော်ယာဉ်စက်ပြင်များနှင့် ပြုပြင်ရေးသမားများ	
၇၃၁	မှန်ပြုလုပ်သူများ၊ ဖြတ်တောက်သူများ၊ သွေးသူများ၊ အချောကိုင်သူများ၊ လက်မှုပညာရှင်များ၊ အထည်အလိပ်၊ သားရေနှင့် ဆက်စပ်ပစ္စည်းများ ထုတ်လုပ်သူများ၊ သစ်ထည်လုပ်သားများ၊ ခြင်းတောင်းနှင့် ဆက်စပ်ပစ္စည်းများ၊ အခြားမည်သည့်နေရာတွင်မှ သတ်မှတ်ဖော်ပြမှု မရှိသော လက်မှုပညာရှင်များ၊ လက်ဝတ်ရတနာနှင့် အဖိုးတန်သတ္တု လုပ်သားများ	
၇၃၂	စာစီပညာရှင်များ၊ ပုံနှိပ်အဆုံးသတ်နှင့် စာအုပ်ချုပ်သူများ၊ ပုံနှိပ်သူများ၊ ပုံနှိပ်ခြင်းဆိုင်ရာလုပ်ငန်းအလုပ်သမားများ	
၇၄၁	အဆောက်အဦးနှင့် ဆက်စပ် လျှပ်စစ်ပညာရှင်များ၊ လျှပ်စစ်ပစ္စည်းကိရိယာတပ်ဆင်သူများနှင့် ပြင်ဆင်သူများ၊ လျှပ်စစ်လိုင်းကြိုးများ တပ်ဆင်သူများနှင့် ပြင်ဆင်သူများ၊ လျှပ်စစ်ပစ္စည်း ပြုပြင်သူနှင့်တပ်ဆင်သူများ	
၇၄၂	အီလက်ထရွန်နစ်နှင့်ဆက်သွယ်ရေး ဆိုင်ရာပစ္စည်းများတပ်ဆင်သူများနှင့် ပြုပြင်သူများ၊ အီလက်ထရွန်နစ်စက်ပြင်များနှင့် ဝန်ဆောင်မှုပေးသော လုပ်ငန်းလုပ်ကိုင်သူများ၊ သတင်းအချက်အလက်နှင့်ဆက်သွယ်ရေးနည်းပညာဆိုင်ရာလုပ်ငန်းများ တပ်ဆင်ခြင်းနှင့်ဝန်ဆောင်မှုပေးသော လုပ်ငန်းလုပ်ကိုင်သူများ	လက်မှုပညာနှင့် ဆက်စပ်လုပ်ငန်း အလုပ်သမားများ
၇၅၁	ပေါင်မုန့်ဖုတ်သူများ၊ ဂျုံ၊ မုန့်ညက်နှင့်ထောပတ်တို့နှင့်ပြုလုပ်သောမုန့်ဖုတ်သမားနှင့်ချိုချဉ်မုန့်များကိုပြုလုပ်သူများ၊ အသားရောင်းသူများ၊ ငါးစိမ်းသည်များနှင့် ဆက်စပ်အစားအစာပြင်ဆင်သူများ၊ နို့ထွက်ပစ္စည်းပြုလုပ်သူများ၊ အသီး၊ ဟင်းသီးဟင်းရွက်နှင့်ဆက်စပ်အရာများ တာရှည်ခံအောင် လုပ်ဆောင်ပေးသူများ၊ ဆေးရွက်ကြီးပြင်ဆင်သူများ	
၇၅၂	ပရိဘောဂလက်သမားများနှင့်ဆက်စပ်အလုပ်သမားများ၊ သစ်ကို ပြုပြင်သူများ၊ ပရိဘောဂ လက်သမားများနှင့် ဆက်စပ် ရောင်းဝယ်လုပ်ငန်း အလုပ်သမားများ၊ သစ်သားအတွက်သုံးသော စက်ပစ္စည်းကိရိယာများချိန်ညှိသူနှင့်စက်ကိုင်များ	
၇၅၃	အဝတ်အထည်နှင့်ဆက်စပ်ပုံစံဒီဇိုင်းပြုလုပ်သူများနှင့်ဖြတ်သူများ၊ အဝတ်အထည်နှင့်ဆက်စပ်အရောင်းအဝယ်လုပ်ငန်းအလုပ်သမားများ၊ အမွှေးပါသားရေခွံအဝတ်များပြုလုပ်သူများ၊ သားရေနယ်သမား၊ သားရေထည်ပြုလုပ်ရန်အတွက်တိရိစ္ဆာန်အရေခွံများကို ပြင်ဆင်သူများ၊ အချုပ်အလုပ်၊ ပန်းထိုးနှင့်ဆက်စပ်အလုပ်သမားများ၊ ဖိနပ်ပြုလုပ်သူများနှင့်ဆက်စပ်အလုပ်သမားများ၊ အပ်ချုပ်သမားများ၊ အဝတ်အစားချုပ်သူများ၊ သားမွေးထည် ချုပ်လုပ်ရောင်းချသူများနှင့်ခြံ့ထုပ်လုပ်ရောင်းသူများ	
၇၅၄	အခြားအမျိုးအစားများတွင်မပါဝင်သောလက်မှုပညာနှင့်ဆက်စပ်အလုပ်သမားများ၊ ပိုးသတ်ဆေးဝါးနှင့် အခြားပိုးသတ်ဆေး ပေါင်းသတ်ဆေး ထိန်းချုပ်ကိုင်တွယ်သူ များ၊ အခြားလက်မှုပညာနှင့်ဆက်စပ်အလုပ်သမားများ၊ ကုန်ပစ္စည်းများကို စစ်ဆေးသူများနှင့်အဆင့်သတ်မှတ်သူများ (အစားအသောက်နှင့်အဖျော်ယမကာမပါ)၊ ဖောက်ခွဲခြင်းဆိုင်ရာလုပ်ငန်းများတွင်လုပ်ကိုင်သူများ၊ ရေငုပ်လုပ်သားများ	
၈၁၁	စက်မောင်းသူ-ထုခွဲခြင်း/ ကျောက်မီးသွေး/မိုင်းတွင်း/ရေတွင်းတူဖော်သူများ၊ တွင်းနက်တူးသူများ၊ ဘိလပ်မြေစက်မောင်းသူများ	စက်ကိရိယာနှင့်စက်ပစ္စည်းကိုင်တွယ်အသုံးပြုသူများနှင့်စုစည်းတပ်ဆင်သူများ
၈၁၂	သတ္တု/ဖန်ချက်ဖို (သို့) မီးပြင်းဖို အော်ပရေတာ (မီးပြင်းဖိုဖြင့်သတ္တု အရည်ကြိုခြင်း)၊ သတ္တုအချောသတ်ခြင်း၊ ပလိပ်ပြားပြုလုပ်ခြင်း၊ အရောင်တင်ခြင်းပြုလုပ်သည့် စက်ကိုင်အော်ပရေတာများ	

	အသေးစိတ်အလုပ်အကိုင်များ (ဂဏန်းသင်္ကေတ "၃" လုံး)	အလုပ်အကိုင်အုပ်စုကြီးများ (ဂဏန်းသင်္ကေတ "၁" လုံး)
၈၁၃	ဓာတုပစ္စည်းနှင့်ဓာတ်ပုံဆိုင်ရာထုတ်ကုန်စက်ရုံအတွက်စက်ကိုင်အော်ပရေတာများ	စက်ကိရိယာနှင့်စက်ပစ္စည်း ကိုင်တွယ် အသုံးပြုသူများနှင့် စုစည်းတပ်ဆင်သူများ
၈၁၄	ရာဘာ၊ ပလပ်စတစ်နှင့်စက္ကူထုတ်ကုန်စက်များအတွက်စက်ကိုင်အော်ပရေတာများ	
၈၁၅	အရောင်ချွတ်ခြင်း၊ အရောင်ဆိုးခြင်း၊ ဆေးကြောခြင်းစက်ကိုင်အော်ပရေတာများ ၊ ဖိုင်ဘာအမျှင်ပြင်ဆင်ခြင်း၊ ဗိုင်းငင်ခြင်းနှင့်လေမှုတ်ခြင်းစက်ကိုင်အော်ပရေတာများ ၊ သိုးမွှေးနှင့်သားရေပြုပြင်ခြင်းဆိုင်ရာစက်ကိုင်အော်ပရေတာများ၊ အဝတ် လျှော်စက်ကိုင်အော်ပရေတာများ ၊ အပ်ချုပ်စက်ကိုင်အော်ပရေတာများ (ထီး၊ အမိုး/ရွက်ဖျဉ်)၊ ဖိနပ်ပြုလုပ်ခြင်း	
၈၁၆	အစားအစာနှင့်ဆက်စပ်ပစ္စည်း စက်ကိုင်အော်ပရေတာများ	
၈၁၇	သစ်သားထည်ပြုလုပ်ခြင်းနှင့်စက္ကူပြုလုပ်ခြင်းစက်ကိုင်အော်ပရေတာများ	
၈၁၈	ဖန်နှင့်ကြွေထည်မြေထည်များ၊ ရေနွေးငွေ့စက်နှင့်အပူပေးသည့်စက်၊ ထုတ်ပိုးခြင်း၊ ပုလင်းသွင်းခြင်းနှင့်တံဆိပ်ကပ်ခြင်း စက်ကိုင်အော်ပရေတာများ	
၈၂၁	စက်နှင့်ဆိုင်သော၊ လျှပ်စစ်နှင့်ဆိုင်သော၊ အီလက်ထရွန်နစ်နှင့်ဆိုင်သော ပစ္စည်း အစိတ်အပိုင်းများကိုတပ်ဆင်သူ	
၈၃၁	ယာဉ်မောင်း (သို့) ဘရိတ်ထိန်း (စက်ခေါင်း၊ မီးရထား၊ ကုန်တွဲ၊ မိုင်း၊ ကျောက်ကျင်း)၊ စက်ကြီးများမောင်းသူ၊ အစောင့် (ကုန်ရထား၊ ကုန်ပို့ရထား)	
၈၃၂	ယာဉ်မောင်း (ကား၊ တက္ကစီ၊ မော်တော်ယာဉ်)၊ စက်မောင်း (မိုင်း/ကျောက်ကျင်းသို့ ခေါက်တုံ့ခေါက်ပြန်ဆွဲပေးရသောကား၊ ကျောက်ကျင်း၊ ရုံးစာ (သို့) အစီရင်စာများ အတွက်အလျင်အမြန်ပေးပို့ရသည့်ယာဉ်)	
၈၃၃	သင်္ဘောလွန်းကျင်း လုပ်သား၊ မိုင်းတွင်အလုပ်လုပ်သူအမျိုးသား/အမျိုးသမီး၊ ယာဉ်မောင်း (ကုန်တင်ယာဉ်ကြီး၊ လော်ရီကား၊ ဘတ်စ်ကား)	
၈၃၄	ဝန်ချီစက်/ကရိန်း၊ ဝန်တင်စက်နှင့်ဆက်စပ်စက်ရုံစက်မောင်းများ ၊ မြေကော်/ မြေတူးနှင့်ဆက်စပ်စက်ရုံစက်မောင်းများ ၊ ဝန်ချီကားစက်မောင်း၊ စိုက်ပျိုး မွေးမြူရေးခြံနှင့်သစ်တောဆိုင်ရာရွှေ့ပြောင်းစက်ရုံစက်မောင်းများ၊ ရွှေ့ပြောင်းစက်ရုံ စက်မောင်းများ	
၈၃၅	လှေဖြင့်အသက်မွေးကျောင်းပြုသူ (ကူးတို့၊ မော်တော်ဘုတ်၊ ဆွဲသင်္ဘော၊ ကုန်းပတ်မှူး) လှေငှားစားသူ၊ ပုံကိုင်/ပုံနှင်း၊ သင်္ဘောအမှုထမ်း၊ ကုန်းပတ် သင်္ဘောသား၊ မီးပြတိုက်စောင့်၊ အသက်ကယ်လှေမောင်းသူ၊ သင်္ဘောသား၊ သင်္ဘောကုန်းပတ်အမှုထမ်းများနှင့်ဆက်စပ်အလုပ်သမားများ	
၈၃၆	ဆိုင်ကယ်မောင်းသမား၊ တုပ်တုပ်(သုံးဘီးဆိုင်ကယ်၊ ဆိုင်ကယ်ကယ်ရီ)	
၉၁၁	ပြည်တွင်းဟိုတယ်နှင့်ရုံးသန့်ရှင်းရေး(သို့)အကူနှင့်အခြားအလုပ်ဌာနများရှိ သန့်ရှင်းရေးနှင့်အကူလုပ်သားများ၊ ပျံကျအရောင်းဈေးသည်များ (ရေသန့်၊ သတင်းစာ၊ ရုပ်ရှင်ရုံအတွင်းစားစရာများ၊ လမ်းဘေးအစားအစာ၊ စားသောက်ကုန် မဟုတ်သော ကုန်ပစ္စည်းများရောင်းချသူ)	
၉၁၂	ပိုစတာချိတ်သူ၊ ကြော်ငြာစာကပ်သူ၊ ဖိနပ်အရောင်တင်သူ၊ (အဆက်အအုံ၊ လေယာဉ်၊ စက်ရုံ၊ စားသောက်ဆိုင်၊ မီးရထားစသည့်သန့်ရှင်းရေးလုပ်သားများ) ၊ ယာဉ်သန့်ရှင်းရေးအလုပ်သမားများ	
၉၁၅	လူမှုရေးနေရာများနှင့် လူမှုရေးဖြစ်ရပ်များကို စောင့်ကြပ်ပေးသူနှင့် ဂေါက်ကယ်ရီ များ	
၉၂၁	ကြံပင်ဖြတ်သူ၊ ပင်လယ်ရေမှော်နှင့် အခွံပါပင်လယ်သတ္တဝါများကောက်သူ၊ ရေလုပ်ငန်းနှင့်ငါးမွေးလုပ်သားများ	
၉၃၁	ဆောက်လုပ်ရေးနှင့်သတ္တုတူးဖော်ခြင်းလုပ်သားများ	

	အသေးစိတ်အလုပ်အကိုင်များ (ဂဏန်းသင်္ကေတ "၃" လုံး)	အလုပ်အကိုင်အုပ်စုကြီးများ (ဂဏန်းသင်္ကေတ "၁" လုံး)
၉၃၂	လက်ဖြင့်ထုပ်ပိုးသူ၊ ထုတ်လုပ်ရေးလုပ်သားများ၊ ထုတ်လုပ်ပစ္စည်းများ ကို သန့်စင်အောင်ပြုလုပ်သူ၊ ပန်းပဲထုသူ	အခြေခံအလုပ်သမားများ
၉၃၃	သင်္ဘောကျင်းအလုပ်သမား၊ ကုန်တင်ကုန်ချလုပ်သားများ၊ ခြေနင်းနှင့်လက်လှည့်စက်များမောင်းနှင်သူများ	
၉၄၁	အသင့်စားအစားအသောက်ပြင်ပေးသူများ၊ စားဖိုဆောင်အကူများ	
၉၅၁	လမ်းနှင့်ဆက်စပ်လုပ်ငန်းလုပ်သားများ	
၉၆၁	စွန့်ပစ်ပစ္စည်းရွေးချယ်သူများ၊ အမှိုက်သိမ်းသူများနှင့်ပြန်လည်ပြုပြင်ခြင်းလုပ်ငန်းလုပ်သူများ၊ တံမြက်စည်းလှည်းသူများ	
၉၆၂	အခြားအမျိုးအစားတွင်မပါဝင်သော အခြေခံအလုပ်သမားများ၊ ကြုံရာကျဘမ်းလုပ်ကိုင်သူများ(အပေါက်စောင့်၊ သတင်းပို့သူ၊ အထုပ်အပိုးပို့သူနှင့် ကုန်သေတ္တာပို့သူများ၊ မိတ္တူဖော်သူများ၊ ရေဖိုးကောက်သူများနှင့် မီးစိုက်ထင်းဖိုးကောက်သူများ)	
၁၁	လက်နက်ကိုင်အဖွဲ့အစည်းများမှ ပြန်တမ်းဝင်အရာရှိများ	စစ်ဘက်ဆိုင်ရာအလုပ်အကိုင်များ
၂၁	လက်နက်ကိုင်အဖွဲ့အစည်းများမှ ပြန်တမ်းဝင်မဟုတ်သည့်အရာရှိများ	
၃၁	လက်နက်ကိုင်အဖွဲ့အစည်းများရှိအလုပ်အကိုင်များ၊ အခြားအဆင့်များ	

နောက်ဆက်တွဲ - ၄။ အပြည်ပြည်ဆိုင်ရာ အလုပ်သမားအဖွဲ့မှ သတ်မှတ်ထားသော အသေးစိတ်လုပ်ငန်းများနှင့် အဓိက လုပ်ငန်းအုပ်စုကြီးများ

	အသေးစိတ်လုပ်ငန်းများ (ဂဏန်းသင်္ကေတ "၂" လုံး)	အဓိကလုပ်ငန်း အုပ်စုကြီးများ (ဂဏန်းသင်္ကေတ "၁" လုံး)
၁	ကောက်ပဲသီးနှံစိုက်ပျိုးခြင်း၊ တိရစ္ဆာန်မွေးမြူခြင်းနှင့် အမဲလိုက်ခြင်း	လယ်ယာ၊ သစ်တောနှင့် ငါးလုပ်ငန်း
၂	သစ်တောနှင့်သစ်ထုတ်လုပ်ငန်း	
၃	ငါးဖမ်းခြင်းနှင့်ငါးကန်များဖြင့်ငါးမွေးခြင်းလုပ်ငန်း	
၅	ကျောက်မီးသွေးနှင့်လစ်ကနိုက် (သက်နဲ့ကျောက်မီးသွေး) တူးဖော်ခြင်း လုပ်ငန်း	သတ္တုတူးဖော်ရေးနှင့် ကျောက်မိုင်းလုပ်ငန်း
၆	ရေနံစိမ်းနှင့်သဘာဝဓါတ်ငွေ့ တူးဖော်ထုတ်လုပ်ခြင်း လုပ်ငန်း	
၇	ဓါတ်သတ္တုတူးဖော်ရေးလုပ်ငန်း	
၈	အခြားသတ္တုတွင်းနှင့် ကျောက်ကျင်းတူးဖော်ရေးလုပ်ငန်း	
၉	သတ္တုတူးဖော်ခြင်း အထောက်အကူပြု / ဆက်စပ် လုပ်ငန်းများ	ကုန်ထုတ်လုပ်မှုလုပ်ငန်း
၁၀	အစားအစာ ပြုပြင်ထုတ်လုပ်ခြင်းလုပ်ငန်း	
၁၁	အဖျော်ယမကာ ထုတ်လုပ်ခြင်းလုပ်ငန်း	
၁၂	ဆေးရွက်ကြီးနှင့် ဆက်စပ်ထုတ်ကုန်များ ထုတ်လုပ်ခြင်း လုပ်ငန်း	
၁၃	အထည်အလိပ် ထုတ်လုပ်ခြင်းလုပ်ငန်း	
၁၄	အဝတ်အထည်ထုတ်လုပ်ခြင်းလုပ်ငန်း	
၁၅	သားရေနှင့်သားရေထည်ပစ္စည်း ထုတ်လုပ်ခြင်းလုပ်ငန်း	
၁၆	ပရိဘောဂမှအပ သစ်သားထုတ်လုပ်ခြင်း၊ သစ်သားထွက် ပစ္စည်း၊ ဖျေ၊ တို့ဖြင့် ပြုလုပ်ထားသော ကုန်ပစ္စည်း ထုတ်လုပ်ခြင်းလုပ်ငန်း၊ ကောက်ရိုး/ ကျစ်ကြိုးများဖြင့် ပြုလုပ်ထားသော ကုန်ပစ္စည်းထုတ်လုပ်ခြင်းလုပ်ငန်း	
၁၇	စက္ကူနှင့်စက္ကူပစ္စည်း ထုတ်လုပ်ခြင်းလုပ်ငန်း	
၁၈	ပုံနှိပ်လုပ်ငန်းနှင့် မှတ်တမ်းတင်မီဒီယာများပြန်လည် ထုတ်ဝေခြင်းလုပ်ငန်း	
၁၉	ကျောက်မီးသွေးမှုန့်နှင့် သန့်စင်ပြီးရေနံထုတ်ကုန်များ ထုတ်လုပ်ခြင်း လုပ်ငန်း	
၂၀	ဓါတုပစ္စည်းနှင့် ဓါတုဗေဒထုတ်ကုန်များ ထုတ်လုပ်ခြင်း လုပ်ငန်း	
၂၁	အခြေခံဆေးဝါးထုတ်ကုန် ထုတ်လုပ်ခြင်းနှင့် ဆေးဝါး စပ်ခြင်း/ ပြုပြင်ခြင်း လုပ်ငန်း	
၂၂	ရာဘာနှင့် ပလပ်စတစ်ထုတ်ကုန်များ ထုတ်လုပ်ခြင်း လုပ်ငန်း	
၂၃	သတ္တုမဟုတ်သည့် တွင်းထွက်ပစ္စည်းထုတ်ကုန်များ ထုတ်လုပ်ခြင်းလုပ်ငန်း	
၂၄	အခြေခံသတ္တု ထုတ်လုပ်ခြင်းလုပ်ငန်း	
၂၅	စက်ပစ္စည်းနှင့် ကိရိယာတန်ဆာပလာများမှအပ ပုံလောင်းသတ္တုကုန်များ ထုတ်လုပ်ခြင်း လုပ်ငန်း	
၂၆	ကွန်ပျူတာ၊ လျှပ်စစ်ပစ္စည်းနှင့် စက္ကူအာရုံဆိုင်ရာ ကိရိယာများ ထုတ်လုပ်ခြင်းလုပ်ငန်း	
၂၇	လျှပ်စစ်ပစ္စည်းကိရိယာများ ထုတ်လုပ်ခြင်းလုပ်ငန်း	
၂၈	စက်ယန္တရားများ ထုတ်လုပ်ခြင်းလုပ်ငန်း	
၂၉	စက်တပ်ယာဉ်၊ နောက်တွဲယာဉ်နှင့် နောက်တွဲယာဉ်ငယ် များထုတ်လုပ်ခြင်းလုပ်ငန်း	
၃၀	အခြားသယ်ယူပို့ဆောင်ရေးပစ္စည်းကိရိယာများ ထုတ်လုပ်ခြင်းလုပ်ငန်း	

	အသေးစိတ်လုပ်ငန်းများ (ဂဏန်းသင်္ကေတ "၂" လုံး)	အဓိကလုပ်ငန်း အုပ်စုကြီးများ (ဂဏန်းသင်္ကေတ "၁" လုံး)
၃၁	ပရိဘောဂ ထုတ်လုပ်ခြင်းလုပ်ငန်း	ကုန်ထုတ်လုပ်မှုလုပ်ငန်း
၃၂	အခြားထုတ်ကုန်လုပ်ငန်းများ	
၃၃	စက်ယန္တရားနှင့်ကိရိယာတန်ဆာပလာများ ပြုပြင်/ တပ်ဆင်ခြင်း	
၃၄	ရတနာပစ္စည်းများထုတ်လုပ်ခြင်း	
၃၅	လျှပ်စစ်၊ ဓါတ်ငွေ့၊ ရေနွေးငွေ့နှင့် လေအေးဖြန့်ဖြူးမှု လုပ်ငန်း	လျှပ်စစ်၊ ဓါတ်ငွေ့၊ ရေနွေးငွေ့နှင့် လေအေးဖြန့်ဖြူးမှုလုပ်ငန်း
၃၆	ရေစုဆောင်း၊ သန့်စင်ခြင်းနှင့် ထောက်ပံ့ခြင်းလုပ်ငန်း	ရေပေးဝေရေး၊ မိလ္လာနှင့် အမှိုက်သိမ်းဆည်းရေးစီမံ ခန့်ခွဲမှုလုပ်ငန်း
၃၇	မိလ္လာရေဆိုးစွန့်ပစ်ခြင်းလုပ်ငန်း	
၃၈	မိလ္လာ၊ စွန့်ပစ်ပစ္စည်းများစုဆောင်းခြင်း၊ ပြုပြင်ခြင်းနှင့် စွန့်ပစ်ခြင်းလုပ်ငန်း	
၃၉	အမှိုက်/အညစ်အကြေးများ ပြုပြင်ခြင်းနှင့် စီမံခန့်ခွဲသည့် ဝန်ဆောင်မှုလုပ်ငန်းများ	
၄၁	အဆောက်အအုံများတည်ဆောက်ခြင်း	ဆောက်လုပ်ရေးလုပ်ငန်း
၄၂	မြို့ပြအင်ဂျင်နီယာလုပ်ငန်း	
၄၃	အထူးဆောက်လုပ်ရေးလုပ်ငန်းများ	
၄၅	မော်တော်ကားနှင့် မော်တော်ဆိုင်ကယ်များ လက်လီ/ လက်ကား ရောင်းဝယ်ခြင်းလုပ်ငန်း	လက်လီနှင့် လက်ကား ရောင်းဝယ်ရေး (မော်တော်ကားနှင့် မော်တော်ဆိုင်ကယ် ပြုပြင်ခြင်း လုပ်ငန်းအပါအဝင်)
၄၆	မော်တော်ကားနှင့်မော်တော်ဆိုင်ကယ်မှအပ လက်ကား ရောင်းဝယ်ခြင်း	လက်လီနှင့် လက်ကား ရောင်းဝယ်ရေး (မော်တော်ကားနှင့် မော်တော်ဆိုင်ကယ် ပြုပြင်ခြင်း လုပ်ငန်းမှအပ)
၄၇	မော်တော်ကားနှင့်မော်တော်ဆိုင်ကယ်မှအပ လက်လီ ရောင်းဝယ်ခြင်း	
၄၉	ကုန်းလမ်းပို့ဆောင်ရေးနှင့် ပိုက်လိုင်းမှတစ်ဆင့် သယ်ယူ ပို့ဆောင်ခြင်းလုပ်ငန်း	သယ်ယူပို့ဆောင်ရေးနှင့် ကုန်ပစ္စည်းသိုလှောင်ရေး လုပ်ငန်း
၅၀	ရေကြောင်းပို့ဆောင်ရေးလုပ်ငန်း	
၅၁	လေကြောင်းပို့ဆောင်ရေးလုပ်ငန်း	
၅၂	ပို့ဆောင်ရေးအတွက် ကုန်လှောင်ရုံနှင့် အထောက်အကူပြုလုပ်ငန်းများ	
၅၃	စာပို့နှင့်ဆက်သွယ်ရေးဆိုင်ရာလုပ်ငန်းများ	တည်းခိုရေးနှင့် အစားအသောက် ဝန်ဆောင်မှု လုပ်ငန်းများ
၅၅	ဟိုတယ်၊ တည်းခိုခန်းလုပ်ငန်း	
၅၆	အစားအသောက်နှင့် အဖျော်ယမကာ လုပ်ငန်းများ	
၅၈	ပုံနှိပ်ထုတ်ဝေခြင်း လုပ်ငန်းများ	သတင်းအချက်အလက်နှင့် ဆက်သွယ်ရေးလုပ်ငန်း
၅၉	ရုပ်ရှင်/ဗီဒီယိုနှင့် တယ်လီဗေးရှင်းအစီအစဉ် ထုတ်လုပ်ခြင်း၊ အသံသွင်းခြင်းနှင့် တေးသီချင်းထုတ်လုပ်ခြင်း ဆိုင်ရာလုပ်ငန်းများ	
၆၀	အစီအစဉ်ရေးဆွဲခြင်းနှင့် အသံလွှင့်ခြင်းဆိုင်ရာ လုပ်ငန်းများ	
၆၁	ဆက်သွယ်ရေးလုပ်ငန်းများ	

	အသေးစိတ်လုပ်ငန်းများ (ဂဏန်းသင်္ကေတ "၂" လုံး)	အဓိကလုပ်ငန်း အုပ်စုကြီးများ (ဂဏန်းသင်္ကေတ "၁" လုံး)
၆၂	ကွန်ပျူတာအစီအစဉ်ရေးဆွဲခြင်းလုပ်ငန်းများ၊ အကြံဉာဏ်ပေးခြင်းဆိုင်ရာလုပ်ငန်းများ	သတင်းအချက်အလက်နှင့် ဆက်သွယ်ရေးလုပ်ငန်း
၆၃	သတင်းအချက်အလက်ဝန်ဆောင်မှုလုပ်ငန်းများ	
၆၄	အာမခံနှင့် အငြိမ်းစားငွေကြေးထောက်ပံ့မှုတစ်ပါး၊ ဘဏ္ဍာရေး ဝန်ဆောင်မှုလုပ်ငန်းများ	ငွေရေးကြေးရေးနှင့်အာမခံ လုပ်ငန်းများ
၆၅	မဖြစ်မနေပြုလုပ်ရသောလူမှုဖူလုံရေးမှတ်တမ်း၊ အာမခံ/ အာမခံ ပြန်လည်ထုတ်ခြင်းနှင့် အငြိမ်းစားငွေကြေး ထောက်ပံ့ခြင်းလုပ်ငန်း	
၆၆	ဘဏ္ဍာရေးဝန်ဆောင်မှုလုပ်ငန်းနှင့် အာမခံ လုပ်ငန်းများနှင့်ဆက်စပ်လုပ်ငန်းများ	
၆၈	အိမ်ခြံမြေဆိုင်ရာလုပ်ငန်းများ	အိမ်ခြံမြေဆိုင်ရာ လုပ်ငန်းများ
၆၉	ဥပဒေနှင့် ငွေစာရင်းဆိုင်ရာ လုပ်ငန်းများ	အသက်မွေးဝမ်းကျောင်း ပညာ၊ သိပ္ပံပညာနှင့် စက်မှုလက်မှုပညာဆိုင်ရာ လုပ်ငန်းများ
၇၀	ရုံးချုပ်လုပ်ငန်းများ၊ စီမံခန့်ခွဲမှုဆိုင်ရာ အကြံပေး လုပ်ငန်းများ	
၇၁	ဗိသုကာနှင့် အင်ဂျင်နီယာလုပ်ငန်းများ၊ နည်းပညာဆိုင်ရာ စမ်းသပ်ခြင်းနှင့် ဆန်းစစ်ခြင်းလုပ်ငန်းများ	
၇၂	သိပ္ပံနည်းကျသုတေသန နှင့် ဖွံ့ဖြိုးမှု လုပ်ငန်းများ	
၇၃	ကြော်ငြာလုပ်ငန်းနှင့် ဈေးကွက်သုတေသနလုပ်ငန်းများ	
၇၄	အခြားအသက်မွေးဝမ်းကျောင်း၊ သိပ္ပံနှင့် နည်းပညာရပ် ဆိုင်ရာလုပ်ငန်းများ	
၇၅	တိရစ္ဆာန် ဆေးကုခြင်းလုပ်ငန်းများ	
၇၇	ငှားရမ်းခြင်းနှင့် အငှားချခြင်းလုပ်ငန်းများ	စီမံ အုပ်ချုပ်ရေးနှင့် ထောက်ပံ့မှုဆိုင်ရာ လုပ်ငန်းများ
၇၈	အလုပ်ခန့်ထား/ထမ်းဆောင်ခြင်းဆိုင်ရာ လုပ်ငန်းများ	
၇၉	ခရီးသွားလာမှုအေဂျင်စီ၊ ခရီးသွားလမ်းညွှန်၊ ကြိုတင် စီစဉ်မှုများ ဝန်ဆောင်ပေးခြင်း စသည်တို့နှင့် ဆက်စပ် လုပ်ငန်းများ	
၈၀	လုံခြုံရေးနှင့် စုံစမ်းစစ်ဆေးရေးဆိုင်ရာ လုပ်ငန်းများ	
၈၁	အဆောက်အအုံများနှင့် ဥယျာဉ် ပန်းခြံ ရှုခင်း သာယာ စေရန် ပြုပြင်သည့် ဝန်ဆောင်မှုလုပ်ငန်းများ	
၈၂	ရုံးစီမံအုပ်ချုပ်မှု၊ ရုံးလုပ်ငန်းဆိုင်ရာထောက်ပံ့မှု နှင့် အခြားစီးပွားရေးဆိုင်ရာ ပံ့ပိုးမှုလုပ်ငန်းများ	ပြည်သူ့အုပ်ချုပ်ရေး (ပြည်သူ့ဝန်ထမ်းများ အပါအဝင်)
၈၄	ပြည်သူ့ရေးရာ စီမံခန့်ခွဲခြင်း နှင့် ကာကွယ်ရေး၊ မဖြစ်မနေဆောင်ရွက်ရမည့် လူမှုဖူလုံရေးလုပ်ငန်းများ	
၈၅	ပညာရေးဆိုင်ရာ လုပ်ငန်းများ	
၈၆	ကျန်းမာရေးဆိုင်ရာလုပ်ငန်းများ	ပညာရေးဆိုင်ရာ လုပ်ငန်းများ
၈၇	အဆောက်အအုံ/နေရာ ပေး၍ လူမှုရေးစောင့်ရှောက်မှု လုပ်ငန်းများ	
၈၈	အဆောက်အအုံ/နေရာမပေးသော လူမှုရေး စောင့်ရှောက်မှုလုပ်ငန်းများ	
၉၀	ဖန်တီးမှု၊ အနုပညာနှင့် ဖျော်ဖြေရေးလုပ်ငန်းများ	ပန်းချီ၊ အနုပညာ၊ ဖျော်ဖြေရေးနှင့် အပန်းဖြေရေး လုပ်ငန်းများ
၉၁	စာကြည့်တိုက်များ၊ မော်ကွန်းတိုက်များ၊ ပြတိုက်များနှင့် အခြားယဉ်ကျေးမှု ဆိုင်ရာ လုပ်ငန်းများ	
၉၂	လောင်းကစားဆိုင်ရာလုပ်ငန်းများ	
၉၃	အားကစားလုပ်ငန်းများ၊ ဖျော်ဖြေမှုနှင့် အပန်းဖြေ လုပ်ငန်းများ	

	<p style="text-align: center;">အသေးစိတ်လုပ်ငန်းများ (ဂဏန်းသင်္ကေတ "၂" လုံး)</p>	<p style="text-align: center;">အဓိကလုပ်ငန်း အုပ်စုကြီးများ (ဂဏန်းသင်္ကေတ "၁" လုံး)</p>
၉၄	အဖွဲ့ဝင်များဖြင့် ဖွဲ့စည်းထားသော အဖွဲ့အစည်းဆိုင်ရာ လုပ်ငန်းများ	အခြားဝန်ဆောင်မှု လုပ်ငန်းများ
၉၅	ကွန်ပျူတာ၊ လူနှင့် အိမ်အသုံးအဆောင်ဆိုင်ရာ ပစ္စည်းများပြုပြင်ခြင်း လုပ်ငန်း	
၉၆	အခြားပုဂ္ဂိုလ်ရေးဝန်ဆောင်မှု လုပ်ငန်းများ	
၉၇	အိမ်ဖော်/အိမ်အကူ ရှာဖွေရေးလုပ်ငန်း	ကိုယ်တိုင် လုပ်ကိုင်သည့် အိမ်ထောင်စုများ၏ လုပ်ငန်းများ ခွဲခြား ဖော်ပြနိုင်ခြင်း မရှိသည့် အိမ်ထောင်စုများ၏ ထုတ် လုပ်မှုနှင့် ဝန်ဆောင်မှု လုပ်ငန်းများ
၉၈	ကိုယ်ပိုင်အသုံးပြုရန်အတွက် အမျိုးအစား ခွဲခြားမထား သည့်ပစ္စည်းများနှင့် ဝန်ဆောင်မှုလုပ်ငန်းများ	
၉၉	နိုင်ငံတကာအဖွဲ့အစည်းဆိုင်ရာလုပ်ငန်းများ	သံတမန်အခွင့်အရေးရ အဖွဲ့အစည်းများ၏ လုပ်ငန်းများ

ကိုးကားချက်များ -

ပြည်ထောင်စုသန်းခေါင်စာရင်းအစီရင်ခံစာအတွဲ (၂)၊ ၂၀၁၄ခုနှစ်လူဦးရေနှင့်အိမ်အကြောင်းအရာသန်းခေါင်စာရင်း၊ လူဝင်မှုကြီးကြပ်ရေးနှင့်ပြည်သူ့အင်အားဝန်ကြီးဌာန၊ မြန်မာ၊ ၂၀၁၄ပြည့်နှစ်။

ရှေ့ပြေးလူဦးရေစာရင်း၊ သန်းခေါင်စာရင်းထုတ်ပြန်ချက်အမှတ် (၁)၊ ၂၀၁၄ခုနှစ်လူဦးရေနှင့်အိမ်အကြောင်းအရာသန်းခေါင်စာရင်း၊ လူဝင်မှုကြီးကြပ်ရေးနှင့်ပြည်သူ့အင်အားဝန်ကြီးဌာန၊ မြန်မာ၊ ၂၀၁၄ပြည့်နှစ်။

The 1983 Population Census Report, Burma: Immigration and Manpower Department. The Socialist Republic of the Union of Burma, Ministry of Home and Religious Affairs

၁၉၇၃ခုနှစ်လူဦးရေသန်းခေါင်စာရင်းအစီရင်ခံစာ (ပြည်ထောင်စု)။ လူဝင်မှုကြီးကြပ်ရေးနှင့်ပြည်သူ့အင်အားဝန်ကြီးဌာန၊ ပြည်ထဲရေးနှင့်သာယာရေးဝန်ကြီးဌာန၊ ပြည်ထောင်စုဆိုရှယ်လစ်သမ္မတမြန်မာနိုင်ငံတော်။

Overview of the Results of the 2010 Population Census; Population and Households of Japan, 2010: Statistics Bureau, Ministry of Internal Affairs and Communications, July 2013

Principles and Recommendations for Population and Housing Censuses, Series M No 67/Rev. 2; United Nations (2008)

Population, An Introduction to Concepts and Issues, Tenth Edition, San Diego State University; John R. Weeks (2008)

The Methods and Materials of Demography, Condensed Edition; Shyrock Henry S (1976)

အစီရင်ခံစာများကို အောက်ဖော်ပြပါ
ဝက်ဘ်ဆိုဒ်များတွင် ရယူနိုင်ပါသည်။

www.dop.gov.mm

(သို့မဟုတ်)

<http://myanmar.unfpa.org/census>

