



ပြည်ထောင်စုသမ္မတမြန်မာနိုင်ငံတော်

၂၀၁၄ ခုနှစ် မြန်မာနိုင်ငံလူဦးရေနှင့် အိမ်အကြောင်းအရာသန်းခေါင်စာရင်း

မန္တလေးတိုင်းဒေသကြီး

သန်းခေါင်စာရင်းအစီရင်ခံစာ အတွဲ (၃ - ဈ)



ပြည်သူ့အင်အားဦးစီးဌာန
လူဝင်မှုကြီးကြပ်ရေးနှင့်ပြည်သူ့အင်အားဝန်ကြီးဌာန
၂၀၁၅ ခုနှစ်၊ မေလ



၂၀၁၄ ခုနှစ် မြန်မာနိုင်ငံလူဦးရေနှင့်အိမ်အကြောင်းအရာသန်းခေါင်စာရင်း

မန္တလေးတိုင်းဒေသကြီး

သန်းခေါင်စာရင်းအစီရင်ခံစာ အတွဲ (၃ - ၅)

ပြည်သူ့အင်အားဦးစီးဌာန
လူဝင်မှုကြီးကြပ်ရေးနှင့်ပြည်သူ့အင်အားဝန်ကြီးဌာန

ရုံးအမှတ် (၄၈)

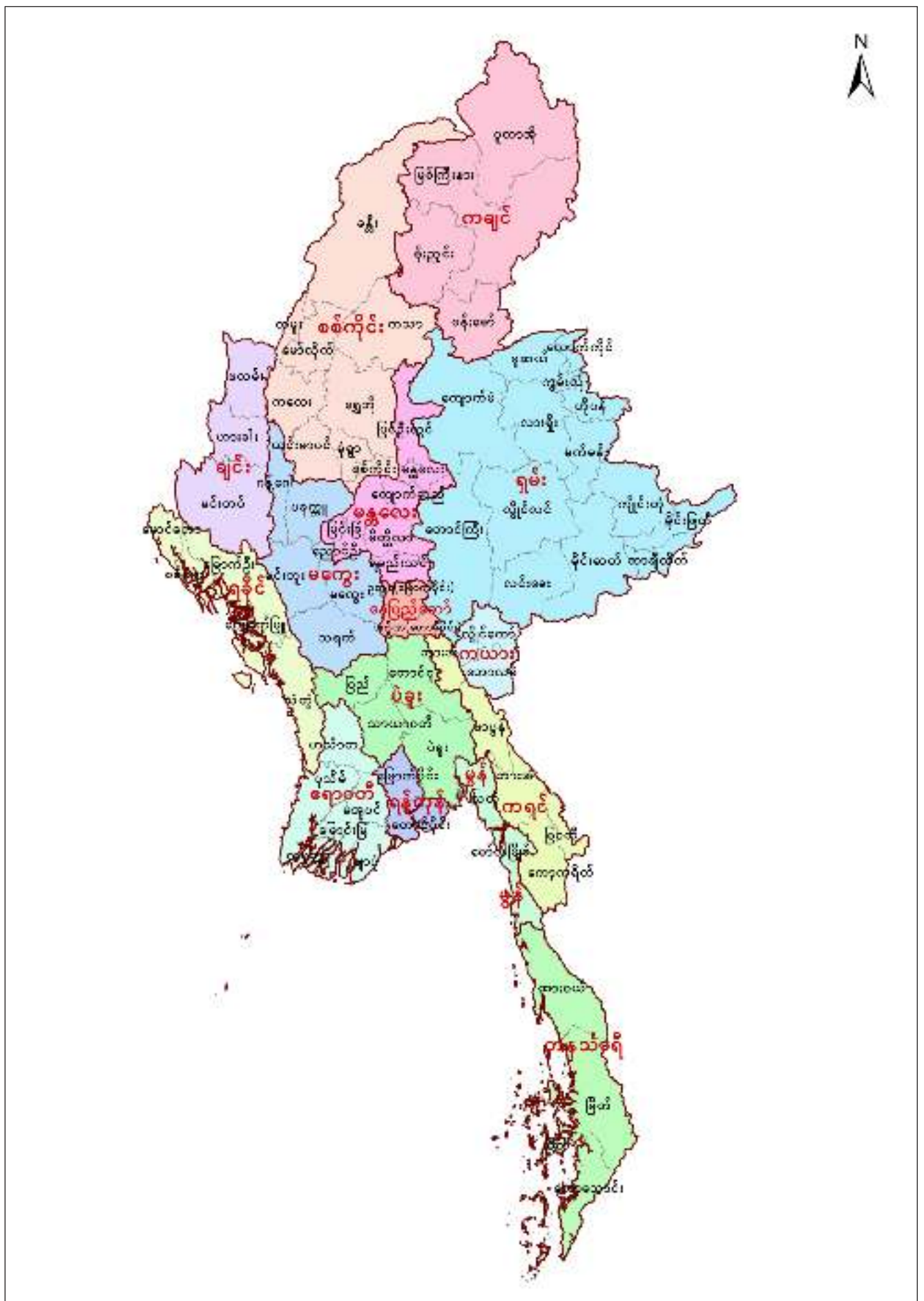
နေပြည်တော်

ဖုန်း - ၉၅-၆၇-၄၃၁၀၆၂

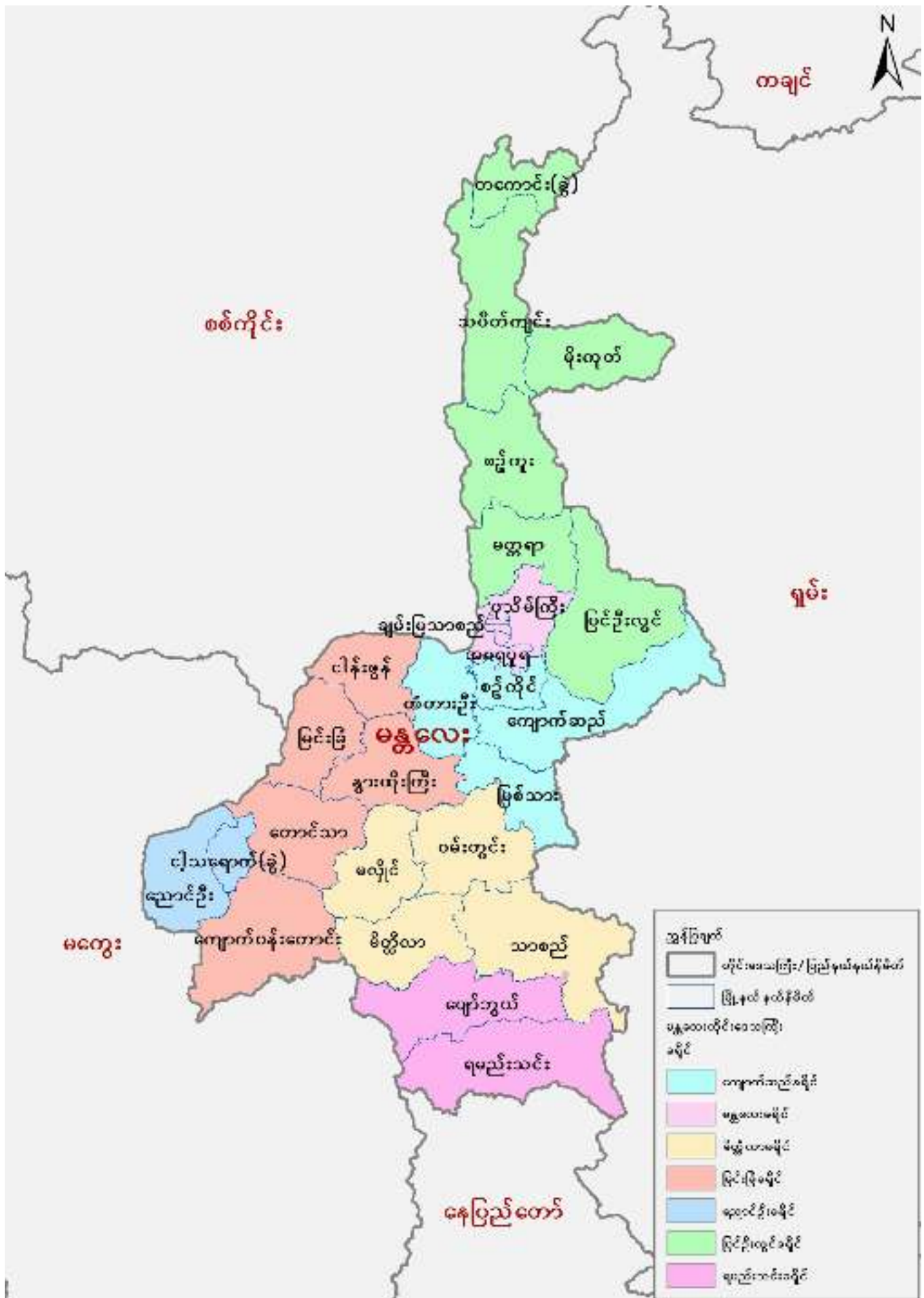
www.dop.gov.mm

၂၀၁၅ ခုနှစ်၊ မေလ

ပုံ (၁) - အုပ်ချုပ်မှုဒေသအလိုက်မြန်မာနိုင်ငံမြေပုံ (တိုင်းဒေသကြီး/ပြည်နယ်၊ ခရိုင်)



ပုံ (၂) - မန္တလေးတိုင်းဒေသကြီးမြေပုံ (ခရိုင်၊ မြို့နယ်)



ဥယျာဇဉ်

၂၀၁၄ ခုနှစ် ပြည်လုံးကျွတ်လူဦးရေနှင့်အိမ်အကြောင်းအရာသန်းခေါင်စာရင်းကို ၂၀၁၄ ခုနှစ်၊ မတ်လ (၂၉) ရက်နေ့မှ ဧပြီလ (၁၀) ရက်နေ့အထိ တွေ့ရှိရာအရပ်တွင်ကောက်ယူသည့်မှုကို အသုံးပြု ကောက်ယူခဲ့ပါသည်။ သန်းခေါင်စာရင်းလုပ်ငန်းစဉ်ကြီးတစ်ခုလုံး အောင်မြင်စွာ ပြင်ဆင်အကောင် အထည်ဖော်ဆောင်ရွက်နိုင်ခဲ့ပြီး ရှေ့ပြေးလူဦးရေစာရင်းကို ၂၀၁၄ ခုနှစ်၊ ဩဂုတ်လတွင်လည်းကောင်း၊ ပင်မအစီရင်ခံစာကို ၂၀၁၅ ခုနှစ်၊ မေလတွင်လည်းကောင်း သတ်မှတ်ထားသည့် အချိန်ဇယားအတိုင်း ထုတ်ပြန်ကြေညာနိုင်ခဲ့ပါသည်။ ဤလုပ်ငန်းစဉ်များသည် ၂၀၁၃ ခုနှစ် လူဦးရေနှင့်အိမ်အကြောင်းအရာ သန်းခေါင်စာရင်းဥပဒေတွင် ပြည်သူများထံမှ ကောက်ခံရရှိထားသည့်အချက်အလက်များအား ထုတ်ပြန် ကြေညာရမည်ဆိုသည့် ပြဋ္ဌာန်းချက်ကို နိုင်ငံတော်အစိုးရက လေးစားလိုက်နာဆောင်ရွက်ရန် သန္နိဋ္ဌာန် ချမှတ်ထားကြောင်း သက်သေပြသည့် ပြယုဂ်တစ်ခုပင်ဖြစ်ပါသည်။ ယခုထုတ်ပြန်သည့် ပြည်ထောင်စုနှင့် တိုင်းဒေသကြီး/ပြည်နယ်အဆင့် ပင်မသန်းခေါင်စာရင်းအချက်အလက်များကိုသုံးသပ်၍ နိုင်ငံတော်နှင့် တိုင်းဒေသကြီး/ပြည်နယ် ဖွံ့ဖြိုးတိုးတက်ရေးလုပ်ငန်းစဉ်များတွင် အထောက်အကူပြုအစီအမံများ၊ ဆုံးဖြတ်ချက်များချမှတ်ရာတွင် ထိရောက်စွာအသုံးပြုနိုင်ကြမည်ဟုလည်း ကျွန်ုပ်အနေနှင့် လေးနက်စွာ ယုံကြည်မျှော်လင့်မိပါသည်။

သန်းခေါင်စာရင်းကောက်ယူရေးလုပ်ငန်းအတွက်ဖွဲ့စည်းခဲ့သည့် ဗဟိုသန်းခေါင်စာရင်းကော်မရှင်၊ သန်းခေါင်စာရင်းကော်မတီအဆင့်ဆင့်၊ အုပ်ချုပ်မှုအဆင့်အလိုက် လုပ်ငန်းအဖွဲ့များနှင့် နိုင်ငံတကာမှ ပညာရှင် (၁၅) ဦးပါဝင်သော နိုင်ငံတကာနည်းပညာအကြံပေးအဖွဲ့တို့က သန်းခေါင်စာရင်းလုပ်ငန်းစဉ် တစ်ရပ်လုံး အောင်မြင်စွာဆောင်ရွက်နိုင်ရန် လိုအပ်သည့် စီမံခန့်ခွဲမှုနှင့် နည်းပညာဆိုင်ရာ ညွှန်ကြားချက် များဖြင့် ဦးဆောင်ဦးရွက်ပြုခဲ့ကြပါသည်။ ကုလသမဂ္ဂလူဦးရေရန်ပုံငွေအဖွဲ့၏ နည်းပညာအကူအညီ ကြောင့်လည်းကောင်း၊ နိုင်ငံတကာစံချိန်စံညွှန်းများအတိုင်း လိုက်နာလိုသည့် ကျွန်ုပ်တို့၏ ပြင်းပြသော ဆန္ဒတို့ကြောင့်လည်းကောင်း၊ ကုလသမဂ္ဂမှ ချမှတ်ထားသည့် လမ်းညွှန်ချက်များ၊ အကြံပြုချက်များ အတိုင်း လိုက်နာဆောင်ရွက်နိုင်ခဲ့ပြီး နိုင်ငံတကာမှကျင့်သုံးသည့် အကောင်းဆုံး သန်းခေါင်စာရင်း ကောက်ယူမှုပုံစံကို အကောင်အထည်ဖော်နိုင်ခဲ့ပါသည်။

ယခုပင်မအစီရင်ခံစာ - မန္တလေးတိုင်းဒေသကြီး (သန်းခေါင်စာရင်းအစီရင်ခံစာအတွဲ ၃ - ၅) သည် ၂၀၁၄ ခုနှစ် လူဦးရေနှင့်အိမ်အကြောင်းအရာသန်းခေါင်စာရင်းအတွက် တတိယအဆင့်ထုတ်ပြန်မည့် အစီရင်ခံစာ (၁၅) ခုအနက်မှ တစ်ခုအပါအဝင်ဖြစ်ပါသည်။ ယခုအစီရင်ခံစာတွင် တိုင်းဒေသကြီး/ ပြည်နယ်အဆင့်၊ ခရိုင်အဆင့်၊ မြို့နယ်အဆင့် အိမ်ထောင်စု၊ လူဦးရေနှင့် လူမှုစီးပွားရေး အချက်အလက် များကို အသေးစိတ်ဖော်ပြထားပါသည်။

ပဏာမလေ့လာဆန်းစစ်မှုများအရ ၂၀၁၄ ခုနှစ် လူဦးရေနှင့်အိမ်အကြောင်းအရာသန်းခေါင် စာရင်းမှ ရရှိသောအချက်အလက်များသည် ပြည့်စုံမှန်ကန်မှုရှိကြောင်းတွေ့ရှိရပါသည်။ ပြည်ထောင်စု အဆင့်အချက်အလက်များကို သန်းခေါင်စာရင်းအစီရင်ခံစာအတွဲ (၂) တွင် ဖော်ပြထားပြီး နေပြည်တော် ကောင်စီနယ်မြေအပါအဝင် တိုင်းဒေသကြီး/ပြည်နယ် (၁၅) ခု၏ အစီရင်ခံစာများကိုအတွဲ (၃) တွင် ဖော်ပြထားပါသည်။ သို့ရာတွင် ရခိုင်ပြည်နယ်မြောက်ပိုင်းရှိဒေသအချို့နှင့် ကချင်ပြည်နယ်အတွင်းရှိ နယ်မြေအနည်းငယ်တွင် အခက်အခဲအမျိုးမျိုးကြောင့် စာရင်းမကောက်ယူနိုင်သည်ကိုတွေ့ရှိရပါသည်။ ကရင်ပြည်နယ်၊ ဖာပွန်မြို့နယ်အတွင်းရှိ ဒေသအချို့တွင်လည်း စုစုပေါင်းလူဦးရေနှင့် ကျား/မ စာရင်း

ကိုသာ ရရှိခဲ့ပါသည်။ နိုင်ငံတော်အစိုးရသည် ကုလသမဂ္ဂလူ့ဦးရေရန်ပုံငွေအဖွဲ့နှင့်အတူ စာရင်းမကောက်ယူနိုင်ခဲ့သည့် လူဦးရေကို အတတ်နိုင်ဆုံးနည်းပါးအောင် စာရင်းကောက်ရက် တိုးခဲ့သည့် နည်းလမ်းအပါအဝင် ချဉ်းကပ်မှုမျိုးစုံဖြင့် ကြိုးပမ်းဆောင်ရွက်ခဲ့ပါသည်။ စာရင်းမကောက်ယူနိုင်သည့် ဒေသများအတွက် ခန့်မှန်းလူဦးရေကိုလည်း အတတ်နိုင်ဆုံးနီးစပ်အောင် ခန့်မှန်းတွက်ချက်ပြီး အစီရင်ခံစာတွင် ဖော်ပြထားပါသည်။

သန်းခေါင်စာရင်းကောက်ယူရေး လုပ်ငန်းစဉ်ကြီးအတွက် ကူညီထောက်ပံ့ပေးခဲ့ကြသော ကုလသမဂ္ဂလူ့ဦးရေရန်ပုံငွေအဖွဲ့နှင့် ဖွံ့ဖြိုးတိုးတက်ရေး မိတ်ဖက်နိုင်ငံများဖြစ်သော ဩစတြေးလျ၊ ဖင်လန်၊ ဂျာမနီ၊ အီတလီ၊ နော်ဝေ၊ ဆွီဒင်၊ ဆွစ်ဇာလန်၊ ဗြိတိန်နှင့် အမေရိကန်ပြည်ထောင်စုတို့အား နိုင်ငံတော်အစိုးရကိုယ်စား လှိုက်လွဲစွာ ကျေးဇူးတင်ရှိကြောင်း ပြောကြားလိုပါသည်။ အဆိုပါအလှူရှင်နိုင်ငံများနှင့် အဖွဲ့အစည်းများ၏ ငွေကြေး၊ ပစ္စည်းကိရိယာနှင့် နည်းပညာအကူအညီများသည် သန်းခေါင်စာရင်း အောင်မြင်စွာ ကောက်ယူနိုင်ရေးအတွက် အရေးပါသော အထောက်အပံ့များ ဖြစ်ခဲ့ပါသည်။ အလှူရှင်နိုင်ငံများနှင့် အဖွဲ့အစည်းများသည် သန်းခေါင်စာရင်းလုပ်ငန်းအတွက် အရေးပါသည့် အကြံဉာဏ်များနှင့် လုပ်ငန်းစဉ်တိုင်းအတွက် နည်းပညာ၊ စက်ပစ္စည်းကိရိယာနှင့် အခြားအထောက်အကူပစ္စည်းများကူညီထောက်ပံ့ခြင်း၊ သန်းခေါင်စာရင်းမေးခွန်းပုံစံများ ပုံနှိပ်ခြင်း၊ သင်တန်းနည်းပြများနှင့်စာရင်းစစ်၊ စာရင်းကောက်များအား သင်တန်းပေးခြင်း၊ လူထုအသိပညာပေး လုပ်ငန်းများအတွက် စာစောင်များပုံနှိပ်ဖြန့်ဝေခြင်း၊ ကောက်ယူပြီးမေးခွန်းပုံစံများအားပုံရိပ်ဖတ်ခြင်း၊ အချက်အလက်များ ဆန်းစစ်လေ့လာခြင်းနှင့် အစီရင်ခံစာများ ပုံနှိပ်ထုတ်ဝေခြင်း အစရှိသည့် လုပ်ငန်းများတွင် ကူညီထောက်ပံ့ပေးခဲ့ပါသည်။

တစ်ချိန်တည်းမှာပင် ပြည်လုံးကျွတ်လူဦးရေနှင့်အိမ်အကြောင်းအရာသန်းခေါင်စာရင်း ကောက်ယူခြင်းလုပ်ငန်းစဉ်အပေါ် အစစအရာရာ အနီးကပ်လမ်းညွှန်ပြသခဲ့ပါသော နိုင်ငံတော်သမ္မတကြီးအားလည်းကောင်း၊ ဗဟိုသန်းခေါင်စာရင်းကော်မရှင်နာယက ဒုတိယသမ္မတ ဒေါက်တာစိုင်းမောက်ခမ်းအားလည်းကောင်း၊ ဗဟိုသန်းခေါင်စာရင်းကော်မရှင် အဖွဲ့ဝင်များအားလည်းကောင်း၊ သက်ဆိုင်ရာတိုင်းဒေသကြီး/ပြည်နယ်အတွင်း သန်းခေါင်စာရင်းကောက်ယူခြင်းလုပ်ငန်းများကို စီမံကြီးကြပ်လမ်းညွှန်မှုပေးခဲ့သော တိုင်းဒေသကြီး/ပြည်နယ်ဝန်ကြီးချုပ်များနှင့် တိုင်းဒေသကြီး/ပြည်နယ် လူဝင်မှုကြီးကြပ်ရေးနှင့်အမျိုးသားမှတ်ပုံတင်ရေးဦးစီးဌာနမှူးများအားလည်းကောင်း၊ အားသွန်ခွန်စိုက် ဝိုင်းဝန်းကူညီဆောင်ရွက်ပေးခဲ့ကြသည့် ဝန်ကြီးဌာနများ၊ အဆင့်ဆင့်သော တိုင်းဒေသကြီး/ပြည်နယ်၊ ခရိုင်၊ မြို့နယ်အသီးသီးမှ သန်းခေါင်စာရင်းကော်မတီဝင်များအားလည်းကောင်း ကျေးဇူးဥပကာယတင်ရှိကြောင်းပြောကြားလိုပါသည်။ သန်းခေါင်စာရင်းလုပ်ငန်းကြီးတစ်ခုလုံး အချိန်မီပြီးစီးစေရန်နှင့် ညွှန်ကြားချက်များ၊ အစီရင်ခံစာများကို အချိန်မီထုတ်ဝေဖြန့်ချိနိုင်ရေးအတွက် လုပ်ငန်းတာဝန်များကို မနားမနေ မဆုတ်မနစ် ကြိုးပမ်းဆောင်ရွက်ခဲ့ကြသည့် ပြည်သူ့အင်အားဦးစီးဌာနနှင့် ကုလသမဂ္ဂလူ့ဦးရေရန်ပုံငွေအဖွဲ့မှ အုပ်ချုပ်မှုနှင့် နည်းပညာဆိုင်ရာဝန်ထမ်းများကိုလည်းကောင်း၊ သင်တန်းနည်းပြများ၊ စာရင်းစစ်၊ စာရင်းကောက်များအဖြစ် ဆောင်ရွက်ပေးခဲ့ကြသော ဝန်ကြီးဌာန၊ အဖွဲ့အစည်းအသီးသီးမှ ဝန်ထမ်းများနှင့် စေတနာရှင်၊ လုပ်အားရှင်အားလုံးကိုလည်းကောင်း မှတ်တမ်းတင်ဂုဏ်ပြုကြောင်း ပြောကြားလိုပါသည်။

၎င်းအပြင် သန်းခေါင်စာရင်းကောက်ယူရေးလုပ်ငန်းကြီးတွင် ဝိုင်းဝန်းကူညီပေးခဲ့ကြသော၊ အထူးသဖြင့် သန်းခေါင်စာရင်းမေးခွန်းများကို စိတ်အားထက်သန်စွာဖြေဆိုခြင်းဖြင့် ပူးပေါင်းကူညီခဲ့ကြသော နိုင်ငံတစ်ဝန်းရှိ ရဟန်းရှင်လူ၊ ပြည်သူလူထုနှင့် တိုင်းရင်းသားညီအစ်ကိုမောင်နှမများအားလုံးကိုလည်း ကျေးဇူးအထူးတင်ရှိကြောင်းနှင့် သန်းခေါင်စာရင်းမှရရှိလာသည့် တစ်ဦးချင်းအချက်အလက်များကို စာရင်းဇယား ပြုစုရေးလုပ်ငန်းတွင်သာ အသုံးပြုသွားမည်ဖြစ်ကြောင်းကို ထပ်လောင်းကတိပေးပြောကြား အပ်ပါသည်။



ဦးခင်ရီ

ပြည်ထောင်စုဝန်ကြီး

လူဝင်မှုကြီးကြပ်ရေးနှင့်ပြည်သူ့အင်အားဝန်ကြီးဌာန

ပြည်ထောင်စုသမ္မတမြန်မာနိုင်ငံတော်အစိုးရ

မာတိကာ

ဥယျာဇဉ်	iii
စာရင်းဇယားများ (မန္တလေးတိုင်းဒေသကြီး)	vii
ပုံများ	x
အတိုကောက်စာလုံးများ	x
မန္တလေးတိုင်းဒေသကြီး လူဦးရေကိန်းဂဏန်းအချက်အလက်များ	၁
အပိုင်း (၁) သန်းခေါင်စာရင်းနောက်ခံအကြောင်းအရာများ	၇
၁.၁ နိဒါန်း	၇
၁.၂ ၂၀၁၄ ခုနှစ် လူဦးရေနှင့်အိမ်အကြောင်းအရာသန်းခေါင်စာရင်း	၈
၁.၂.၁ စီမံခန့်ခွဲမှုနှင့်စီမံချက်ရေးဆွဲခြင်း	၈
၁.၂.၂ စာရင်းကောက်ကွက်မြေပုံများရေးဆွဲခြင်း	၈
၁.၂.၃ သန်းခေါင်စာရင်းမေးခွန်းပုံစံများနှင့် လက်စွဲစာစောင်များပြုစုခြင်း	၉
၁.၂.၄ စာရင်းစစ်/စာရင်းကောက်များခန့်ထားခြင်းနှင့်သင်တန်းပေးခြင်း	၉
၁.၂.၅ သန်းခေါင်စာရင်းကောက်ယူခြင်း	၁၀
၁.၂.၆ စာရင်းဇယားပြုစုခြင်း	၁၀
၁.၂.၇ လွတ်လပ်သောစောင့်ကြည့်လေ့လာရေးအဖွဲ့	၁၁
၁.၂.၈ ရှေ့ပြေးလူဦးရေစာရင်း	၁၁
၁.၃ အချက်အလက်များ၏ အရည်အသွေးကောင်းမွန်စေရန် ဆောင်ရွက်မှုများ	၁၂
အပိုင်း (၂) ပင်မအစီရင်ခံစာ အကျဉ်းချုပ်	၁၅
၂.၁ လူဦးရေ	၁၅
၂.၂ လူဦးရေအရွယ်အစားနှင့်ပြောင်းလဲမှု	၁၇
၂.၃ လူဦးရေသိပ်သည်းဆ	၁၇
၂.၄ မြို့ပြ/ကျေးလက်လူဦးရေ	၁၈
၂.၅ ကျား/မ လူဦးရေ	၁၈
၂.၆ လူဦးရေပိုမိုမစ်	၁၈
၂.၇ မွေးဖွားမှုနှင့် ကလေးသေဆုံးမှု	၂၀
အပိုင်း (၃) စာရင်းဇယားများ	၂၁
နောက်ဆက်တွဲ - ၁။ သန်းခေါင်စာရင်းမေးခွန်းပုံစံ	၁၇၈
နောက်ဆက်တွဲ - ၂။ သန်းခေါင်စာရင်းဆိုင်ရာဝေါဟာရအဓိပ္ပာယ်သတ်မှတ်ချက်များ	၁၈၃
ကိုးကားချက်များ	၁၉၀

စာရင်းဇယားများ (မန္တလေးတိုင်းဒေသကြီး)

ဇယားနံပါတ်	ရေးသားဖော်ပြချက်
	အပိုင်း (က) လူဦးရေဆိုင်ရာအချက်အလက်များ
ဇယား (က - ၁)	အိမ်ထောင်စုအမျိုးအစားအလိုက် လူဦးရေကို ကျား/မ နှင့် မြို့ပြ/ကျေးလက် ခွဲခြားဖော်ပြသော ဇယား (တိုင်းဒေသကြီး၊ ခရိုင်၊ မြို့နယ်)
ဇယား (က - ၂)	အိမ်ထောင်ဦးစီး အမျိုးအစားအလိုက် အိမ်ထောင်စုများနှင့် အိမ်ထောင်စုအမျိုးအစားအလိုက် လူဦးရေ၊ ပျမ်းမျှအိမ်ထောင်စုအရွယ်အစားကို ဖော်ပြသောဇယား (တိုင်းဒေသကြီး၊ ခရိုင်၊ မြို့နယ်)
ဇယား (က - ၃)	မြို့ပြနှင့် ကျေးလက်နေလူဦးရေကို ကျား/မ၊ ကျား/မ အချိုးနှင့် မြို့ပြနေလူဦးရေ ရာခိုင်နှုန်းကို ဖော်ပြသောဇယား (တိုင်းဒေသကြီး၊ ခရိုင်၊ မြို့နယ်)
ဇယား (က - ၄)	လူဦးရေကို အသက်တစ်နှစ်ချင်းစီအလိုက် ကျား/မ နှင့် မြို့ပြ/ကျေးလက် ခွဲခြားဖော်ပြသော ဇယား (တိုင်းဒေသကြီး)
ဇယား (က - ၅)	လူဦးရေကို အသက်အုပ်စုအလိုက် ကျား/မ နှင့် မြို့ပြ/ကျေးလက် ခွဲခြားဖော်ပြသောဇယား (တိုင်းဒေသကြီး၊ ခရိုင်)
ဇယား (က - ၆)	အသက်အုပ်စုကြီးများအလိုက် လူဦးရေနှင့် မှီခိုသူအချိုးများကို မြို့ပြ/ကျေးလက် ခွဲခြား ဖော်ပြသောဇယား (တိုင်းဒေသကြီး၊ ခရိုင်၊ မြို့နယ်)
ဇယား (က - ၇)	အိမ်ထောင်စုအရွယ်အစားအလိုက် အိမ်ထောင်စုဝင်အရေအတွက်ကို ဖော်ပြသောဇယား (တိုင်းဒေသကြီး၊ ခရိုင်၊ မြို့နယ်)
	အပိုင်း (ခ) လူမှုရေးဆိုင်ရာအချက်အလက်များ
ဇယား (ခ - ၁)	အိမ်ထောင်စုလူဦးရေကို အိမ်ထောင်ဦးစီးနှင့်တော်စပ်ပုံအလိုက် ကျား/မ ခွဲခြားဖော်ပြသော ဇယား (တိုင်းဒေသကြီး၊ ခရိုင်)
ဇယား (ခ - ၂)	အသက် (၁၀) နှစ်နှင့်အထက် အိမ်ထောင်စုနှင့် အဖွဲ့အစည်းလူဦးရေကို အိမ်ထောင်ရေး အခြေအနေနှင့် အသက်အုပ်စုအလိုက် ကျား/မ ခွဲခြားဖော်ပြသောဇယား (တိုင်းဒေသကြီး)
ဇယား (ခ - ၃)	အသက် (၁၅) နှစ်နှင့်အထက်လူဦးရေကို အိမ်ထောင်ရေးအခြေအနေနှင့် ကျား/မ ခွဲခြား ဖော်ပြသောဇယား (တိုင်းဒေသကြီး၊ ခရိုင်၊ မြို့နယ်)
	အပိုင်း (ဂ) ပြည်တွင်း/ပြည်ပ ရွှေ့ပြောင်းသွားလာခြင်း
ဇယား (ဂ - ၁)	နိုင်ငံခြားသို့ ရောက်ရှိနေသော အိမ်ထောင်စုဝင်များကို ရောက်ရှိနေထိုင်သည့် နိုင်ငံနှင့် နေထိုင်ခဲ့သည့် ခရိုင်အလိုက် ကျား/မ ခွဲခြားဖော်ပြသောဇယား (တိုင်းဒေသကြီး၊ ခရိုင်)
ဇယား (ဂ - ၂)	နိုင်ငံခြားသို့ ရောက်ရှိနေသော အိမ်ထောင်စုဝင်များကို ရောက်ရှိနေထိုင်သည့် နိုင်ငံနှင့် နိုင်ငံခြားတွင် ရောက်ရှိနေသည့် ကာလအပိုင်းအခြားအလိုက် ကျား/မ ခွဲခြားဖော်ပြသောဇယား (တိုင်းဒေသကြီး)
	အပိုင်း (ဃ) ပညာရေးဆိုင်ရာ အချက်အလက်များ
ဇယား (ဃ - ၁)	အသက် (၅) နှစ်နှင့်အထက် အိမ်ထောင်စုလူဦးရေကို စာတတ်မြောက်မှုရာခိုင်နှုန်းနှင့် အသက်အုပ်စုအလိုက် ကျား/မ ခွဲခြားဖော်ပြသောဇယား (တိုင်းဒေသကြီး၊ ခရိုင်)
ဇယား (ဃ - ၂)	အသက် (၁၅) နှစ်နှင့်အထက် အိမ်ထောင်စုလူဦးရေကို စာတတ်မြောက်မှုရာခိုင်နှုန်းနှင့် မြို့ပြ/ကျေးလက်အလိုက် ကျား/မ ခွဲခြားဖော်ပြသောဇယား (တိုင်းဒေသကြီး၊ ခရိုင်၊ မြို့နယ်)
ဇယား (ဃ - ၃)	အသက် (၅) နှစ်နှင့်အထက်လူဦးရေကို အသက်အပိုင်းအခြားနှင့် ကျောင်းတက်ရောက်မှု အခြေအနေအလိုက် ကျား/မ ခွဲခြားဖော်ပြသောဇယား (တိုင်းဒေသကြီး၊ ခရိုင်)

ဇယားနံပါတ်	ရေးသားဖော်ပြချက်
ဇယား (ဃ - ၄)	အသက် (၅) နှစ် မှ (၂၉) နှစ်အတွင်း အိမ်ထောင်စုလူဦးရေကို ကျောင်းတက်ရောက်မှု အခြေအနေအလိုက် ကျား/မ ခွဲခြားဖော်ပြသောဇယား (တိုင်းဒေသကြီး၊ ခရိုင်၊ မြို့နယ်)
ဇယား (ဃ - ၅(က))	အသက် (၅) နှစ်နှင့်အထက်လူဦးရေကို အမြင့်ဆုံးတက်ရောက် ပြီးစီးခဲ့သည့်အတန်းနှင့် အသက်အပိုင်းအခြားအလိုက် ကျား/မ ခွဲခြားဖော်ပြသောဇယား (မြို့ပြ/ကျေးလက်) (တိုင်းဒေသကြီး)
ဇယား (ဃ - ၅(ခ))	အသက် (၅) နှစ်နှင့်အထက်လူဦးရေကို အမြင့်ဆုံးတက်ရောက်ပြီးစီးခဲ့သည့်အတန်းနှင့် အသက်အပိုင်းအခြားအလိုက် ကျား/မ ခွဲခြားဖော်ပြသောဇယား (မြို့ပြ) (တိုင်းဒေသကြီး)
ဇယား (ဃ - ၅(ဂ))	အသက် (၅) နှစ်နှင့်အထက်လူဦးရေကို အမြင့်ဆုံးတက်ရောက်ပြီးစီးခဲ့သည့်အတန်းနှင့် အသက်အပိုင်းအခြားအလိုက် ကျား/မ ခွဲခြားဖော်ပြသောဇယား (ကျေးလက်) (တိုင်းဒေသကြီး)
ဇယား (ဃ - ၆(က))	အသက် (၂၅) နှစ်နှင့်အထက် အိမ်ထောင်စုနှင့်အဖွဲ့အစည်းလူဦးရေကို အမြင့်ဆုံးတက်ရောက် ပြီးစီးခဲ့သည့် အတန်းအလိုက် ကျား/မ ခွဲခြားဖော်ပြသောဇယား (တိုင်းဒေသကြီး၊ ခရိုင်၊ မြို့နယ်)
ဇယား (ဃ - ၆(ခ))	အသက် (၂၅) နှစ်နှင့်အထက် အိမ်ထောင်စုလူဦးရေကို အမြင့်ဆုံးတက်ရောက် ပြီးစီးခဲ့သည့် အတန်းအလိုက် ကျား/မ ခွဲခြားဖော်ပြသောဇယား (တိုင်းဒေသကြီး၊ ခရိုင်၊ မြို့နယ်)
ဇယား (ဃ - ၆(ဂ))	အသက် (၂၅) နှစ်နှင့်အထက် အဖွဲ့အစည်းလူဦးရေကို အမြင့်ဆုံးတက်ရောက် ပြီးစီးခဲ့သည့် အတန်းအလိုက် ကျား/မ ခွဲခြားဖော်ပြသောဇယား (တိုင်းဒေသကြီး၊ ခရိုင်၊ မြို့နယ်)
	အပိုင်း (င) စီးပွားရေးဆိုင်ရာအချက်အလက်များ
ဇယား (င - ၁(က))	အသက် (၁၀) နှစ်နှင့်အထက် လူဦးရေကို လုပ်သားအင်အားပါဝင်နှုန်း၊ အလုပ်လက်မဲ့ ရာခိုင်နှုန်း၊ အလုပ်အကိုင်ရရှိမှုနှင့် လူဦးရေအချိုးတို့ကို အသက်အုပ်စုအလိုက် ကျား/မ ခွဲခြား ဖော်ပြသောဇယား (မြို့ပြ/ကျေးလက်) (တိုင်းဒေသကြီး)
ဇယား (င - ၁(ခ))	အသက် (၁၀) နှစ်နှင့်အထက် လူဦးရေကို လုပ်သားအင်အားပါဝင်နှုန်း၊ အလုပ်လက်မဲ့ ရာခိုင်နှုန်း၊ အလုပ်အကိုင်ရရှိမှုနှင့် လူဦးရေအချိုးတို့ကို အသက်အုပ်စုအလိုက် ကျား/မ ခွဲခြား ဖော်ပြသောဇယား (မြို့ပြ) (တိုင်းဒေသကြီး)
ဇယား (င - ၁(ဂ))	အသက် (၁၀) နှစ်နှင့်အထက် လူဦးရေကို လုပ်သားအင်အားပါဝင်နှုန်း၊ အလုပ်လက်မဲ့ ရာခိုင်နှုန်း၊ အလုပ်အကိုင်ရရှိမှုနှင့် လူဦးရေအချိုးတို့ကို အသက်အုပ်စုအလိုက် ကျား/မ ခွဲခြား ဖော်ပြသောဇယား (ကျေးလက်) (တိုင်းဒေသကြီး)
ဇယား (င - ၂)	အသက် (၁၀) နှစ်နှင့်အထက် လူဦးရေကို လုပ်သားအမျိုးအစားအလိုက် ကျား/မ ခွဲခြား ဖော်ပြသောဇယား (တိုင်းဒေသကြီး၊ ခရိုင်၊ မြို့နယ်)
	အပိုင်း (စ) ကလေးမွေးဖွားမှုနှင့် သေဆုံးမှုအကြောင်းအရာများ
ဇယား (စ - ၁)	အသက် (၁၅ - ၅၄) နှစ်ရှိ အိမ်ထောင်ကျဖူးသူအမျိုးသမီး၊ ကလေးမွေးဖွားမှုနှင့် သေဆုံးမှုများ ကို မိခင်၏အသက်အုပ်စုအလိုက် ဖော်ပြသောဇယား (တိုင်းဒေသကြီး၊ ခရိုင်)
ဇယား (စ - ၂)	အသက် (၁၅ - ၄၉) နှစ်ရှိ အိမ်ထောင်ကျဖူးသူအမျိုးသမီးများ၏ (၁၂) လအတွင်း ကလေး မွေးဖွားမှုနှင့် သေဆုံးမှုများကို မိခင်၏ အသက်အုပ်စုအလိုက် ဖော်ပြသောဇယား (တိုင်းဒေသကြီး၊ ခရိုင်)
	အပိုင်း (ဆ) ကိုင်ဆောင်သည့်လက်မှတ်အမျိုးအစား
ဇယား (ဆ - ၁)	အသက် (၁၀) နှစ်နှင့်အထက် လူဦးရေကို ကိုင်ဆောင်သည့်လက်မှတ် အမျိုးအစားအလိုက် အသက်အုပ်စုဖြင့် ဖော်ပြသောဇယား (တိုင်းဒေသကြီး)
ဇယား (ဆ - ၂)	အသက် (၁၀) နှစ်နှင့်အထက် လူဦးရေကို ကိုင်ဆောင်သည့်လက်မှတ် အမျိုးအစားအလိုက် မြို့ပြ/ကျေးလက် ခွဲခြားဖော်ပြသောဇယား (တိုင်းဒေသကြီး၊ ခရိုင်၊ မြို့နယ်)

ဇယားနံပါတ်	ရေးသားဖော်ပြချက်
	အပိုင်း (ဇ) မသန်စွမ်းမှုအကြောင်းအရာ
ဇယား (ဇ - ၁)	မသန်စွမ်းရာခိုင်နှုန်းနှင့် မသန်စွမ်းမှုအမျိုးအစားအလိုက် လူဦးရေကို ကျား/မ အလိုက်၊ အသက်အုပ်စုအလိုက် ဖော်ပြသောဇယား (တိုင်းဒေသကြီး)
ဇယား (ဇ - ၂)	မသန်စွမ်းရာခိုင်နှုန်းနှင့် မသန်စွမ်းမှုအမျိုးအစားအလိုက် လူဦးရေကို ကျား/မ အလိုက် မြို့နယ်အဆင့်ထိ ဖော်ပြသောဇယား (တိုင်းဒေသကြီး၊ ခရိုင်၊ မြို့နယ်)
	အပိုင်း (ဈ) အိမ်အကြောင်းအရာ
ဇယား (ဈ - ၁)	နေအိမ်အမျိုးအစားအလိုက် အိမ်ထောင်စုအရေအတွက်ကို ဖော်ပြသောဇယား (တိုင်းဒေသကြီး၊ ခရိုင်၊ မြို့နယ်)
ဇယား (ဈ - ၂)	အိမ်ပိုင်ဆိုင်မှုအမျိုးအစားအလိုက် အိမ်ထောင်စုအရေအတွက်ကို ဖော်ပြသောဇယား (တိုင်းဒေသကြီး၊ ခရိုင်၊ မြို့နယ်)
ဇယား (ဈ - ၃)	အသုံးပြုသည့် အိမ်သာအမျိုးအစားအလိုက် အိမ်ထောင်စုအရေအတွက်ကို ဖော်ပြသောဇယား (တိုင်းဒေသကြီး၊ ခရိုင်၊ မြို့နယ်)
ဇယား (ဈ - ၄(က))	နေအိမ်အဆောက်အအုံတွင် အမိုးအတွက် အဓိကအသုံးပြုသည့် ပစ္စည်းအမျိုးအစားအလိုက် အိမ်ထောင်စုအရေအတွက်ကို ဖော်ပြသောဇယား (တိုင်းဒေသကြီး၊ ခရိုင်၊ မြို့နယ်)
ဇယား (ဈ - ၄(ခ))	နေအိမ်အဆောက်အအုံတွင် အကာအတွက် အဓိကအသုံးပြုသည့် ပစ္စည်းအမျိုးအစားအလိုက် အိမ်ထောင်စုအရေအတွက်ကို ဖော်ပြသောဇယား (တိုင်းဒေသကြီး၊ ခရိုင်၊ မြို့နယ်)
ဇယား (ဈ - ၄(ဂ))	နေအိမ်အဆောက်အအုံတွင် အခင်းအတွက် အဓိကအသုံးပြုသည့် ပစ္စည်းအမျိုးအစားအလိုက် အိမ်ထောင်စုအရေအတွက်ကို ဖော်ပြသောဇယား (တိုင်းဒေသကြီး၊ ခရိုင်၊ မြို့နယ်)
	အပိုင်း (ည) အိမ်အသုံးအဆောင်ပစ္စည်းများ
ဇယား (ည - ၁)	အလင်းရောင်အတွက် အဓိကအသုံးပြုသည့် မီးအမျိုးအစားအလိုက် အိမ်ထောင်စု အရေအတွက်ကို ဖော်ပြသောဇယား (တိုင်းဒေသကြီး၊ ခရိုင်၊ မြို့နယ်)
ဇယား (ည - ၂)	သောက်ရေအတွက် အဓိကအသုံးပြုသည့် ရေအမျိုးအစားအလိုက် အိမ်ထောင်စု အရေအတွက်ကို ဖော်ပြသောဇယား (တိုင်းဒေသကြီး၊ ခရိုင်၊ မြို့နယ်)
ဇယား (ည - ၃)	သုံးရေအတွက် အဓိကအသုံးပြုသည့် ရေအမျိုးအစားအလိုက် အိမ်ထောင်စု အရေအတွက်ကို ဖော်ပြသောဇယား (တိုင်းဒေသကြီး၊ ခရိုင်၊ မြို့နယ်)
ဇယား (ည - ၄)	အစားအစာချက်ပြုတ်စားသောက်ရန်အတွက် အဓိကအသုံးပြုသည့် လောင်စာအမျိုးအစား အလိုက် အိမ်ထောင်စုအရေအတွက်ကို ဖော်ပြသောဇယား (တိုင်းဒေသကြီး၊ ခရိုင်၊ မြို့နယ်)
ဇယား (ည - ၅)	ဆက်သွယ်ရေးနှင့် အိမ်အသုံးအဆောင်ပစ္စည်းများ သုံးစွဲနိုင်မှုအလိုက် အိမ်ထောင်စု အရေအတွက်ကို ဖော်ပြသောဇယား (တိုင်းဒေသကြီး၊ ခရိုင်၊ မြို့နယ်)
ဇယား (ည - ၆)	သယ်ယူပို့ဆောင်ရေးအတွက်အသုံးပြုသည့် ယာဉ်အမျိုးအစားအလိုက် အိမ်ထောင်စု အရေအတွက်ကို ဖော်ပြသောဇယား (တိုင်းဒေသကြီး၊ ခရိုင်၊ မြို့နယ်)

ပုံများ

- ပုံ (၁) အုပ်ချုပ်မှုဒေသအလိုက် မြန်မာနိုင်ငံမြေပုံ (တိုင်းဒေသကြီး/ပြည်နယ်၊ ခရိုင်)
- ပုံ (၂) မန္တလေးတိုင်းဒေသကြီးမြေပုံ (ခရိုင်၊ မြို့နယ်)
- ပုံ (၃) တိုင်းဒေသကြီး/ပြည်နယ်များ၏ လူဦးရေအချိုးအစား
- ပုံ (၄) လူဦးရေပိရမစ်၊ ၂၀၁၄ ခုနှစ်၊ မန္တလေးတိုင်းဒေသကြီး
- ပုံ (၅) လူဦးရေပိရမစ်၊ ၂၀၁၄ ခုနှစ်၊ မြန်မာနိုင်ငံ

အတိုကောက်စာလုံးများ

အာဆီယံ	အရှေ့တောင်အာရှနိုင်ငံများအသင်း
ICR	Intelligent Character Recognition (ပုံရိပ်နှင့်စာလုံးများဖတ်ခြင်း)
KFI	Key-in From Image (ဂဏန်းသင်္ကေတတင်ခြင်း)
OMR	Optical Mark Recognition/Readers (ပုံရိပ်ဖမ်းခြင်း/ပုံရိပ်ဖတ်စက်)

မန္တလေးတိုင်းဒေသကြီး လူဦးရေကိန်းဂဏန်းအချက်အလက်များ

ခရိုင်အရေအတွက်	၇
မြို့နယ်/မြို့နယ်ခွဲအရေအတွက်	၃၀
လူဦးရေစုစုပေါင်း	၆,၁၆၅,၇၂၃
ကျား ဦးရေ	၂,၉၂၈,၃၆၇ (၄၇.၄၉%)
မ ဦးရေ	၃,၂၃၇,၃၅၆ (၅၂.၅၁%)
မြို့ပြလူဦးရေရာခိုင်နှုန်း	၃၅%
ဧရိယာအကျယ်အဝန်း (စတုရန်းကီလိုမီတာ)	၃၀,၈၈၈.၁
လူဦးရေသိပ်သည်းဆ (တစ်စတုရန်းကီလိုမီတာ)	၁၉၉.၆
အသက်အလယ်ကိန်း	၂၈.၂
အိမ်ထောင်စုအရေအတွက်	၁,၃၂၃,၁၉၁
မြို့ပြအိမ်ထောင်စုရာခိုင်နှုန်း	၃၁.၄%
အမျိုးသမီးအိမ်ထောင်ဦးစီးရာခိုင်နှုန်း	၂၅.၈%
ပျမ်းမျှအိမ်ထောင်စုအရွယ်အစား	၄.၄
အသက်အပိုင်းအခြားအလိုက်လူဦးရေရာခိုင်နှုန်း	
ကလေးဦးရေ (အသက် ၀ - ၁၄ နှစ်)	၂၅.၉%
အလုပ်လုပ်နိုင်သူဦးရေ (အသက် ၁၅ - ၆၄ နှစ်)	၆၇.၉%
သက်ကြီးရွယ်အိုဦးရေ (အသက် ၆၅ နှစ်နှင့်အထက်)	၆.၂%
မှီခိုသူအချိုး	
စုစုပေါင်းမှီခိုသူအချိုး	၄၇.၃%
ကလေးမှီခိုသူအချိုး	၃၈.၂%
သက်ကြီးရွယ်အို မှီခိုသူအချိုး	၉.၁%
သက်ကြီးရွယ်အိုညွှန်ကိန်း	၂၃.၈

ကျား/မ အချိုး	၉၁ (မ ၁၀၀ တွင်ရှိသော ကျား ဦးရေ)		
အသက် (၁၅) နှစ်နှင့်အထက်စာတတ်မြောက်မှုရာခိုင်နှုန်း	၉၃.၈%		
ကျား စာတတ်မြောက်မှုရာခိုင်နှုန်း	၉၇.၃%		
မ စာတတ်မြောက်မှုရာခိုင်နှုန်း	၉၀.၉%		
မသန်စွမ်းသူဦးရေ	အရေအတွက်	ရာခိုင်နှုန်း	
မသန်စွမ်းသူ (မည်သည့်မသန်စွမ်းမှုအမျိုးအစားမဆို)	၂၀၄,၃၂၈	၃.၃	
လမ်းလျှောက်/အမြင့်တက်/ပစ္စည်းကိုင်တွယ်	၈၅,၅၇၄	၁.၄	
အမြင်	၁၀၅,၀၂၆	၁.၇	
အကြား	၅၂,၃၀၀	၀.၈	
သင်ယူလေ့လာခြင်း/မှတ်ဉာဏ်/အာရုံစူးစိုက်ခြင်း	၆၄,၃၃၀	၁.၀	
ကိုင်ဆောင်သည့် လက်မှတ်အမျိုးအစား (အသက် ၁၀ နှစ်နှင့်အထက်)	အရေအတွက်	ရာခိုင်နှုန်း	
နိုင်ငံသားစိစစ်ရေးကတ်	၃,၉၀၃,၉၈၀	၇၅.၈	
ဧည့်နိုင်ငံသားကတ်	၄,၃၉၄	၀.၁	
နိုင်ငံသားပြုခွင့်ရသူကတ်	၁၄,၂၀၀	၀.၃	
အမျိုးသားမှတ်ပုံတင်ကတ်	၅၅,၄၂၃	၁.၁	
သာသနာဝင်ကတ်	၄၄,၂၇၃	၀.၉	
ယာယီသက်သေခံကတ်	၁၄,၅၇၉	၀.၃	
နိုင်ငံခြားသားမှတ်ပုံတင်လက်မှတ်	၁,၀၀၃	၀.၁ရာခိုင်နှုန်းထက်နည်းသည်။	
နိုင်ငံခြားသားနိုင်ငံကူးလက်မှတ်	၄,၃၆၀	၀.၁	
မည်သည့်ကတ်မှမကိုင်ဆောင်သူ	၁,၁၀၄,၂၂၈	၂၁.၄	
လုပ်သားအင်အားပါဝင်နှုန်း	စုစုပေါင်း	ကျား	မ
အသက် (၁၀) နှစ်နှင့်အထက်	၅၈.၁%	၇၃.၂%	၄၄.၈%
အသက် (၁၅) နှစ်နှင့်အထက်	၆၃.၉%	၈၁.၇%	၄၈.၆%
အသက် (၁၅ - ၆၄) နှစ်အတွင်း	၆၇.၉%	၈၅.၄%	၅၂.၄%

အလုပ်လက်မဲ့ရာခိုင်နှုန်း	စုစုပေါင်း	ကျား	မ
အသက် (၁၀) နှစ်နှင့်အထက်	၃.၂%	၃.၂%	၃.၃%
အသက် (၁၅) နှစ်နှင့်အထက်	၃.၁%	၃.၀%	၃.၂%
အသက် (၁၅ - ၆၄) နှစ်အတွင်း	၃.၁%	၃.၁%	၃.၂%
အလုပ်အကိုင်ရရှိမှုနှင့်လူဦးရေအချိုး	စုစုပေါင်း	ကျား	မ
အသက် (၁၀) နှစ်နှင့်အထက်	၅၆.၂%	၇၀.၈%	၄၃.၃%
အသက် (၁၅) နှစ်နှင့်အထက်	၆၂.၀%	၇၉.၃%	၄၇.၁%
အသက် (၁၅ - ၆၄) နှစ်အတွင်း	၆၅.၇%	၈၂.၈%	၅၀.၇%
အိမ်ပိုင်ဆိုင်မှု			
ပိုင်ရှင်	၈၄.၂%		
အိမ်ငှား	၇.၂%		
အခမဲ့ (မိဘ/ယောက္ခမ/ဆွေမျိုး/မိတ်ဆွေ)	၃.၃%		
အစိုးရဝန်ထမ်းအိမ်ရာ	၃.၅%		
ပုဂ္ဂလိကဝန်ထမ်းအိမ်ရာ	၀.၈%		
အခြား	၁.၀%		
နေအိမ်အဆောက်အအုံအတွက် အဓိကအသုံးပြုသည့်ပစ္စည်းများ	အကာ	အခင်း	အမိုး
ဓနိ/သက်ကယ်/အင်ဖက်	၂.၀%	-	၁၄.၀%
ဝါး	၇၂.၁%	၂၄.၈%	၆.၇%
မြေကြီး	၀.၁%	၂၃.၀%	-
သစ်သား	၆.၀%	၂၉.၅%	၀.၁%
သွပ်	၀.၂%	-	၇၄.၆%
အုတ်ကြွပ်/အုတ်/ကွန်ကရစ်	၁၈.၄%	၂၁.၅%	၂.၀%
အခြား	၁.၂%	၁.၂%	၂.၆%

အစားအစာချက်ပြုတ်စားသောက်ရန်အတွက်အဓိကအသုံးပြုသည့်လောင်စာ	
လျှပ်စစ်မီး	၂၁.၃%
ဓာတ်ငွေ့	၀.၁%
ရေနံဆီမီး	၀.၁ ရာခိုင်နှုန်းထက်နည်းသည်။
ဘိုင်အိုဂက်စ်	၀.၁%
သစ်သား/ထင်း	၆၂.၀%
မီးသွေး/လောင်စာတောင့်	၁၅.၆%
ကျောက်မီးသွေး	၀.၃%
အခြား	၀.၅%
အလင်းရောင်အတွက် အဓိကအသုံးပြုသည့်မီးအမျိုးအစား	
လျှပ်စစ်မီး	၃၉.၄%
ရေနံဆီမီး	၀.၄%
ဖယောင်းတိုင်မီး	၁၄.၀%
ဘက်ထရီမီး	၂၂.၄%
မီးစက် (ပုဂ္ဂလိက)	၁၁.၁%
ရေအားလျှပ်စစ် (ပုဂ္ဂလိက)	၀.၇%
နေရောင်ခြည်စွမ်းအင်သုံး (ဆိုလာပြား)	၈.၁%
အခြား	၃.၉%
သောက်ရေအတွက်အဓိကအသုံးပြုသည့်ရေအမျိုးအစား	
ရေပိုက်လိုင်း	၁၁.၂%
အဝီစိတွင်း	၄၆.၆%
ရေတွင်း (အုတ်စီ)	၁၈.၄%
ရေသန့်စက်/ရေသန့်ဘူး	၉.၄%
စုစုပေါင်းရေကောင်းရေသန့်ရရှိမှု	၈၅.၆%
ရေတွင်း (အကာအရံမဲ့)	၂.၀%
ရေကန်	၃.၅%
မြစ်/ချောင်း/တူးမြောင်း	၅.၃%

တောင်ကျရေ/ မိုးရေ	၁.၄%
အခြား	၂.၂%
စုစုပေါင်းရေကောင်းရေသန့် မရရှိမှု	၁၄.၄%
သုံးရေအတွက်အဓိကအသုံးပြုသည့်ရေအမျိုးအစား	
ရေပိုက်လိုင်း	၁၄.၉%
အဝီစိတွင်း	၅၃.၈%
ရေတွင်း (အုတ်စိ)	၁၅.၀%
ရေတွင်း (အကာအရံမဲ့)	၂.၀%
ရေကန်	၅.၃%
မြစ်/ချောင်း/တူးမြောင်း	၅.၈%
တောင်ကျရေ/မိုးရေ	၁.၀%
ရေသန့်စက်/ရေသန့်ဘူး	၀.၁%
အခြား	၂.၁%
အိမ်သာအမျိုးအစား	
ရေဆွဲအိမ်သာ	၂.၂%
ရေလောင်း/ယင်လုံအိမ်သာ	၇၇.၆%
စုစုပေါင်းသန့်ရှင်းသောယင်လုံအိမ်သာဆောက်လုပ်သုံးစွဲမှု	၇၉.၈%
တွင်း/လေးအိမ်သာ	၃.၉%
တွင်းမရှိအိမ်သာ	၀.၃%
အခြား	၀.၃%
အိမ်သာမရှိ	၁၅.၇%
ဆက်သွယ်ရေးပစ္စည်းများသုံးစွဲနိုင်မှုအခြေအနေ	
ရေဒီယို	၃၉.၆%
ရုပ်မြင်သံကြား	၅၂.၇%
ကြိုးဖုန်း	၄.၅%
လက်ကိုင်ဖုန်း	၄၀.၉%

ကွန်ပျူတာ	၃.၇%
အိမ်တွင်အင်တာနက်တပ်ဆင်ထားခြင်း	၇.၈%
မည်သည့်ပစ္စည်းမျှ မရှိသည့် ရာခိုင်နှုန်း	၂၄.၀%
ပစ္စည်းအားလုံးရှိသည့် ရာခိုင်နှုန်း	၀.၅%
သယ်ယူပို့ဆောင်ရေးယာဉ်များသုံးစွဲနိုင်မှုအခြေအနေ	
ကား/ထရပ်ကား/ဗင်န်	၄.၄%
မော်တော်ဆိုင်ကယ်/လျှပ်စစ်စက်ဘီး/သုံးဘီးကား	၅၈.၂%
စက်ဘီး	၃၉.၆%
(၄) ဘီးပါထော်လာဂျီ	၁.၅%
ကနူးလှေ၊ သမ္ဗန်	၁.၇%
စက်လှေ၊ မော်တော်ဘုတ်	၀.၅%
လှည်း (ကျွဲ၊ နွား၊ မြင်း.....စသဖြင့်)	၂၈.၀%

အပိုင်း(၁)

သန်းခေါင်စာရင်းနောက်ခံအကြောင်းအရာများ

၁.၁ နိဒါန်း

ပြည်ထောင်စုသမ္မတမြန်မာနိုင်ငံတော်အစိုးရသည် နှစ်ပေါင်း (၃၀) ကြာ မကောက်ယူနိုင်ခဲ့သော ပြည်လုံးကျွတ် လူဦးရေနှင့်အိမ်အကြောင်းအရာသန်းခေါင်စာရင်းကို ၂၀၁၄ ခုနှစ်၊ ဧပြီလတွင် ကောက်ယူခဲ့ပါသည်။ မြန်မာနိုင်ငံတွင် ကိုလိုနီခေတ်ကာလတစ်လျှောက်လုံး၌ လူဦးရေသန်းခေါင်စာရင်းများကို ပုံမှန်ကောက်ယူခဲ့ပါသည်။ မြန်မာနိုင်ငံ လွတ်လပ်ရေးရပြီးနောက်ပိုင်း ပြည်လုံးကျွတ်သန်းခေါင်စာရင်းများကို ၁၉၇၃ ခုနှစ်တွင် တစ်ကြိမ်၊ ၁၉၈၃ ခုနှစ်တွင် တစ်ကြိမ်နှင့် ယခု ၂၀၁၄ ခုနှစ်၊ ဧပြီလတွင်တစ်ကြိမ် ကောက်ယူခဲ့ပါသည်။ သန်းခေါင်စာရင်း မကောက်နိုင်သော ကာလများတွင် မွေးဖွားမှုနှင့်မျိုးဆက်ပွားကျန်းမာရေးစစ်တမ်းများ၊ မိသားစုနှင့်လူငယ်လူရွယ်စစ်တမ်း၊ လူဦးရေ ပြောင်းလဲမှုနှင့်မွေးဖွားမှုစစ်တမ်းများနှင့် အခြားသောလူဦးရေစစ်တမ်းများကို ပုံမှန်ကောက်ယူခြင်းဖြင့် နိုင်ငံတော်၏ မူဝါဒများချမှတ်နိုင်ရေးနှင့် စီမံကိန်းများရေးဆွဲနိုင်ရေးအတွက် လူဦးရေဆိုင်ရာအချက်အလက်များ ပံ့ပိုးနိုင်ခဲ့ပါသည်။

နိုင်ငံတိုင်းတွင် သန်းခေါင်စာရင်းသည် လူဦးရေဆိုင်ရာအချက်အလက်များနှင့် အိမ်ထောင်စုများ၏ ဝိသေသ လက္ခဏာများကိုရရှိနိုင်သည့် အရေးကြီးသောရင်းမြစ်တစ်ခုဖြစ်ပါသည်။ သန်းခေါင်စာရင်း၏ထူးခြားသောအရည် အသွေးတစ်ခုမှာ အုပ်ချုပ်မှုဧရိယာအသေးငယ်ဆုံးအဆင့်ထိ အချက်အလက်များကို ပံ့ပိုးပေးနိုင်ခြင်းပင်ဖြစ်ပါသည်။ ကောက်ယူရရှိသောအချက်အလက်များသည် အုပ်ချုပ်မှုနယ်ပယ်အဆင့်တိုင်းတွင် ထိရောက်သောဖွံ့ဖြိုးရေးစီမံကိန်းများ ရေးဆွဲခြင်း၊ အထောက်အထားပေါ်အခြေခံသော ဆုံးဖြတ်ချက်များချမှတ်ခြင်းတို့အတွက် မရှိမဖြစ်လိုအပ်ပါသည်။ သန်းခေါင်စာရင်းမှကောက်ယူရရှိသောအချက်အလက်များသည် နိုင်ငံတော်၏ သယံဇာတရင်းမြစ်များ ခွဲဝေသတ်မှတ် ခြင်း၊ နယ်မြေဧရိယာနယ်နိမိတ်များကို ပြန်လည်ဆန်းစစ်နိုင်ခြင်း၊ စာသင်ကျောင်း၊ ဆေးရုံနှင့်ကျန်းမာရေးဌာနများ၊ လမ်းများစသည့်လူမှုအခြေခံအဆောက်အအုံများ တည်ဆောက်ပေးခြင်းနှင့် သုတေသနလုပ်ငန်းများအတွက် အသုံးဝင် ပါသည်။ ထို့အပြင် သန်းခေါင်စာရင်းအချက်အလက်များသည် နိုင်ငံတော်ဖွံ့ဖြိုးတိုးတက်ရေးစီမံကိန်းများ၊ ထောင်စုနှစ် ရည်မှန်းချက်များ၊ လူဦးရေနှင့်ဖွံ့ဖြိုးတိုးတက်မှုညီလာခံမှချမှတ်ခဲ့သည့်ပန်းတိုင်များ စသည့်ပြည်တွင်းပြည်ပဖွံ့ဖြိုး တိုးတက်မှုဆိုင်ရာလုပ်ဆောင်ချက်များကို ဆန်းစစ်လေ့လာရာတွင်လည်း အထောက်အပံ့ဖြစ်စေပါသည်။ သို့ဖြစ်ပါ၍ ၂၀၁၄ ခုနှစ် လူဦးရေနှင့်အိမ်အကြောင်းအရာသန်းခေါင်စာရင်းကို မဖြစ်မနေကောက်ယူရန် လိုအပ်ခဲ့ခြင်းဖြစ်ပါသည်။

၂၀၁၄ ခုနှစ် လူဦးရေနှင့်အိမ်အကြောင်းအရာသန်းခေါင်စာရင်းရလဒ်အစီရင်ခံစာများကို အဆင့် (၃) ဆင့်ဖြင့် ထုတ်ပြန်ရန်စီစဉ်ထားပါသည်။ ပထမအဆင့်အနေဖြင့် ရှေ့ပြေးလူဦးရေစာရင်း (သန်းခေါင်စာရင်းအစီရင်ခံစာ အတွဲ - ၁) စာအုပ်ကို ၂၀၁၄ ခုနှစ်၊ ဩဂုတ်လတွင် ထုတ်ပြန်ကြေညာခဲ့ပြီးဖြစ်ပါသည်။ ဒုတိယအဆင့်တွင် သန်းခေါင်စာရင်း ပင်မအစီရင်ခံစာများအား အတွဲ (၂) ခုဖြင့် ထုတ်ဝေမည်ဖြစ်ပါသည်။ သန်းခေါင်စာရင်းအစီရင်ခံစာ အတွဲ (၂) တွင် ပြည်ထောင်စု၊ တိုင်းဒေသကြီး/ပြည်နယ်အသီးသီး၏ အသေးစိတ်အချက်အလက်များပါဝင်ပြီး သန်းခေါင်စာရင်း အစီရင်ခံစာ အတွဲ (၃) တွင် တိုင်းဒေသကြီး/ပြည်နယ်တစ်ခုစီ၏ အစီရင်ခံစာ (၁၅) ခု ပါဝင်ပါသည်။ ဂဏန်းသင်္ကေတ တင်ရန် လိုအပ်သောအချက်အလက်များနှင့် ညှိနှိုင်းဆွေးနွေးမှုများပြုလုပ်ရန် လိုအပ်သည့်အချက်အလက်များကို၂၀၁၆ ခုနှစ်၊ နှစ်ဦးပိုင်းတွင် ထုတ်ပြန်နိုင်ရန် ရည်မှန်းထားပါသည်။ တတိယအဆင့်ထုတ်ပြန်ခြင်းတွင် သန်းခေါင်စာရင်း

အချက်အလက်များကို ခေါင်းစဉ်အလိုက် အသေးစိတ်ဆန်းစစ်လေ့လာထားသည့် အစီရင်ခံစာများပါဝင်မည်ဖြစ်ပါသည်။

ယခုအစီရင်ခံစာသည် သန်းခေါင်စာရင်းအစီရင်ခံစာ အတွဲ (၃) တွင် ပါဝင်သော တိုင်းဒေသကြီး/ပြည်နယ် အစီရင်ခံစာများတွင် တစ်ခုအပါအဝင်ဖြစ်ပြီး မန္တလေးတိုင်းဒေသကြီး၏ အချက်အလက်များ ပါဝင်ပါသည်။

ယခုအစီရင်ခံစာတွင်ပါရှိသည့် သန်းခေါင်စာရင်းဆိုင်ရာ ဝေါဟာရအဓိပ္ပာယ်သတ်မှတ်ချက်များနှင့် သန်းခေါင်စာရင်းလုပ်ငန်းစဉ်ကို နောက်ဆက်တွဲ (၂) တွင် ဖော်ပြထားပါသည်။

၁.၂ ၂၀၁၄ ခုနှစ် လူဦးရေနှင့်အိမ်အကြောင်းအရာသန်းခေါင်စာရင်း

၁.၂.၁ စီမံခန့်ခွဲမှုနှင့်စီမံချက်ရေးဆွဲခြင်း

၂၀၁၄ ခုနှစ်၊ လူဦးရေနှင့်အိမ်အကြောင်းအရာသန်းခေါင်စာရင်း ကောက်ယူခြင်းလုပ်ငန်း၏ စီမံခန့်ခွဲမှုများ၊ စီမံချက်ရေးဆွဲခြင်းနှင့် အကောင်အထည်ဖော်ဆောင်ရွက်ခြင်းလုပ်ငန်းများကို လူဝင်မှုကြီးကြပ်ရေးနှင့်ပြည်သူ့အင်အား ဝန်ကြီးဌာန၊ ပြည်သူ့အင်အားဦးစီးဌာနမှ တာဝန်ယူဆောင်ရွက်ခဲ့ပါသည်။ ၂၀၁၃ ခုနှစ်တွင် ထုတ်ပြန်ခဲ့သည့် လူဦးရေနှင့်အိမ်အကြောင်းအရာ သန်းခေါင်စာရင်းဥပဒေ၊ ဥပဒေအမှတ် (၁၉) တွင် ပြည်သူ့အင်အားဦးစီးဌာနအား သန်းခေါင်စာရင်းကောက်ယူချိန်တွင် နိုင်ငံအတွင်းရှိအိမ်ထောင်စုတိုင်း/လူတိုင်းကို စာရင်းကောက်ယူရန် အာဏာ အပ်နှင်းထားပါသည်။ သန်းခေါင်စာရင်းဥပဒေနှင့်အညီ သန်းခေါင်စာရင်း စီမံချက်လုပ်ငန်းများကို အောင်မြင်စွာ အကောင်အထည်ဖော်ဆောင်ရွက်နိုင်ရန်အတွက် သန်းခေါင်စာရင်းကော်မတီအဆင့်ဆင့်ကို စီမံအုပ်ချုပ်မှု အဆင့်အလိုက် ဖွဲ့စည်းခဲ့ပါသည်။ တိုင်းဒေသကြီး/ပြည်နယ်အဆင့်တွင် တိုင်းဒေသကြီး/ပြည်နယ် ဝန်ကြီးချုပ်များသည် တိုင်းဒေသကြီး/ပြည်နယ် သန်းခေါင်စာရင်းကော်မတီ၏ ဥက္ကဋ္ဌများအဖြစ် သန်းခေါင်စာရင်းလုပ်ငန်းစဉ်တစ်ခုလုံး အကောင်အထည်ဖော်ဆောင်ရွက်ရေးအတွက် တာဝန်ယူဆောင်ရွက်ခဲ့ပါသည်။

သန်းခေါင်စာရင်းလုပ်ငန်းစဉ်တစ်ခုလုံးတွင်ပါဝင်သည့် လုပ်ငန်းများအားလုံးကို အကဲဖြတ်တွက်ချက်၍ သန်းခေါင်စာရင်းကောက်ယူခြင်းလုပ်ငန်းစီမံချက်ကို ၂၀၁၁ ခုနှစ် မှစတင်ရေးဆွဲခဲ့ပါသည်။ မြေပုံရေးဆွဲခြင်း၊ စာရင်း ဇယားပြုစုခြင်း၊ သန်းခေါင်စာရင်းနှင့်ဆက်နွှယ်ဖြစ်ပေါ်လာနိုင်သည့်ပြဿနာများ၊ ဘဏ္ဍာငွေလိုအပ်ချက်၊ မေးခွန်းပုံစံ ပြုစုခြင်း၊ လူထုအသိပညာပေးလုပ်ငန်းများနှင့် သန်းခေါင်စာရင်းရလဒ်များဆန်းစစ်လေ့လာခြင်း၊ ဆွေးနွေးပွဲများ ပြုလုပ်ခြင်း၊ ထုတ်ပြန်ကြေညာခြင်း စသည့်လုပ်ငန်းများကို အကဲဖြတ်သုံးသပ်ခဲ့ပါသည်။ အဆိုပါအကဲဖြတ်မှုများကို သန်းခေါင်စာရင်း စီမံချက်ရေးဆွဲရာတွင် ထည့်သွင်းပေါင်းစပ်ပြီး သန်းခေါင်စာရင်းစီမံချက်ကို အကောင်အထည်ဖော် ဆောင်ရွက်ခဲ့ပါသည်။

၁.၂.၂ စာရင်းကောက်ကွက်မြေပုံများရေးဆွဲခြင်း

သန်းခေါင်စာရင်းကောက်ယူနိုင်ရန်အတွက် စာရင်းကောက်ကွက်မြေပုံများရေးဆွဲခြင်းလုပ်ငန်းအား ၂၀၁၂ ခုနှစ်၊ ဇွန်လတွင် စတင်ဆောင်ရွက်ခဲ့ပါသည်။ ကောက်ကွက်မြေပုံများရေးဆွဲနိုင်ရန်အတွက် မြေပုံရေးဆွဲခြင်းသင်တန်းများကို ဖွင့်လှစ်ခဲ့ပြီး မြို့နယ်လူဝင်မှုကြီးကြပ်ရေးနှင့် အမျိုးသားမှတ်ပုံတင်ရေးဦးစီးဌာနမှ အရာထမ်းများအား တက်ရောက် စေခဲ့ပါသည်။ သင်တန်းတွင် သန်းခေါင်စာရင်းလုပ်ငန်း၏ရည်ရွယ်ချက်များ၊ သန်းခေါင်စာရင်းလုပ်ငန်းစဉ်တွင် မြေပုံများ

၏အခန်းကဏ္ဍ၊ ထင်ရှားသောအမှတ်အသားများ ရေးဆွဲခြင်းအပါအဝင် မြို့နယ်၊ ရပ်ကွက်နှင့်ကျေးရွာအုပ်စုအဆင့် မြေပုံများရေးဆွဲခြင်းသင်ခန်းစာများကို သင်ကြားပို့ချခဲ့ပါသည်။ တစ်နိုင်ငံလုံးအတွက် မြေပုံများဆက်စပ်ရရှိပြီးနောက် မြို့နယ်ပေါင်း (၃၃၀) အတွက် မြေပုံများကိုပုံနှိပ်၍ သက်ဆိုင်ရာ မြို့နယ်လူဝင်မှုကြီးကြပ်ရေးနှင့်အမျိုးသားမှတ်ပုံတင်ရေး ဦးစီးဌာနရုံးများသို့ ဖြန့်ဝေခဲ့ပါသည်။ မြို့နယ်လူဝင်မှုကြီးကြပ်ရေးနှင့်အမျိုးသားမှတ်ပုံတင်ရေးဦးစီးဌာနမှ ဝန်ထမ်းများ သည်ရပ်ကွက်/ကျေးရွာအုပ်စုအတွင်းရှိ အိမ်ထောင်စုအရေအတွက်နှင့် အဖွဲ့အစည်းလူဦးရေတို့ကို ကောက်ယူခဲ့ပါ သည်။ ကောက်ယူရရှိသောအချက်အလက်များပေါ်မူတည်၍ စာရင်းကောက်တစ်ယောက်တာဝန်ယူရမည့် စာရင်း ကောက်ကွက်နယ်နိမိတ်များသတ်မှတ်ပေးခဲ့ပါသည်။ ရပ်ကွက်/ကျေးရွာအုပ်စုပေါင်း (၁၆,၀၀၀) ကျော်အတွက်မြေပုံများ ရေးဆွဲခဲ့ပါသည်။ စာရင်းကောက်ကွက်စုစုပေါင်း (၈၁,၇၅၀) ခန့်ရှိပြီး နိုင်ငံဧရိယာအားလုံးနီးပါးကို လွှမ်းမိုးနိုင်ခဲ့ပါသည်။ ကချင်ပြည်နယ်၊ ရှမ်းပြည်နယ်နှင့် ကရင်ပြည်နယ်များရှိဒေသအချို့တွင် မြေပုံရေးဆွဲရန်အခက်အခဲများရှိသဖြင့် ဂြိုဟ်တု ဓါတ်ပုံများ၊ မြေပုံနည်းပညာများအသုံးပြု၍ စာရင်းကောက်ကွက်မြေပုံများ ရေးဆွဲခဲ့ ရပါသည်။

၁.၂.၃ သန်းခေါင်စာရင်းမေးခွန်းပုံစံများနှင့် လက်စွဲစာစောင်များပြုစုခြင်း

သန်းခေါင်စာရင်းမေးခွန်းပုံစံများနှင့် လက်စွဲစာစောင်များပြုစုခြင်းလုပ်ငန်းကို ၂၀၁၂ ခုနှစ်၊ ဇူလိုင်လတွင် စတင် ဆောင်ရွက်ခဲ့ပါသည်။ မေးခွန်းပုံစံပြုစုရာတွင် အချက်အလက်အသုံးပြုသူများနှင့် ညှိနှိုင်းဆွေးနွေးချက်များ၊ ကုလသမဂ္ဂ ၏ ၂၀၁၀ ခုနှစ်၊ လူဦးရေနှင့်အိမ်အကြောင်းအရာသန်းခေါင်စာရင်း ကောက်ယူမှုဆိုင်ရာ အခြေခံမူနှင့် အကြံပြုချက်များ စာအုပ်နှင့် ယခင်မြန်မာနိုင်ငံနှင့်အာဆီယံနိုင်ငံများတွင် ကောက်ယူခဲ့သည့် သန်းခေါင်စာရင်းအတွေ့အကြုံများကို အခြေခံ၍ ပြုစုခဲ့ခြင်းဖြစ်ပါသည်။

အိမ်ထောင်စုမေးခွန်းပုံစံသည် ၂၀၁၄ ခုနှစ် မတ်လ (၂၉) ရက်နေ့ည သန်းခေါင်ယံ(သန်းခေါင်စာရင်းည) တွင် အိမ်ထောင်စုတိုင်း၌ရှိသည့်လူဦးရေကို သိရှိနိုင်ရန်နှင့် ဖြေဆိုသူတစ်ဦးချင်းစီ၏ လူမှုစီးပွားရေးဆိုင်ရာအချက်အလက် များကို စုစည်းရရှိနိုင်ရန်ပြုစုထားပါသည်။ မေးခွန်းပုံစံတွင် အိမ်အခြေအနေနှင့်အိမ်ထောင်စုဆိုင်ရာ အချက်အလက်များ အတွက် မေးခွန်းများလည်းပါဝင်ပါသည်။ ထို့အပြင် ပြည်ပတွင်ရောက်ရှိနေသော အိမ်ထောင်စုဝင်များနှင့် စာရင်း မကောက်ယူမီ (၁၂) လအတွင်း သေဆုံးခဲ့သည့် အိမ်ထောင်စုဝင်တို့နှင့် သက်ဆိုင်သည့်မေးခွန်းများလည်း ပါဝင်ပါသည်။ အိမ်ထောင်စုမေးခွန်းပုံစံတွင် မေးခွန်းပေါင်း (၄၁) ချက်ပါဝင်ပါသည်။ (နောက်ဆက်တွဲ - ၁)

အဖွဲ့အစည်းမေးခွန်းပုံစံတွင် အိမ်ထောင်စုမေးခွန်း၏ မေးခွန်းများအနက်မှ မေးခွန်း (၁၁) ချက်ကို ထည့်သွင်း ထားပြီး ဆေးရုံ၊ အဆောင်၊ အကျဉ်းထောင်၊ ဘုန်းကြီးကျောင်းနှင့် ဘော်ဒါဆောင် စသည်တို့တွင်နေထိုင်သူများ၊ အိမ်ခြေရာခြေမဲ့များ၊ သန်းခေါင်စာရင်းရည်ညွှန်းချိန်တွင် လှေဆိပ်၊ ရေဆိပ်တို့၌ရှိနေသူများအပါအဝင် အဖွဲ့အစည်းပုံစံ ဖြင့်နေထိုင်သူများကို ကောက်ယူရန်အသုံးပြုပါသည်။

၁.၂.၄ စာရင်းစစ်/စာရင်းကောက်များခန့်ထားခြင်းနှင့်သင်တန်းပေးခြင်း

သန်းခေါင်စာရင်း မြေပြင်ကွင်းဆင်းကောက်ယူခြင်းလုပ်ငန်းကို ဆောင်ရွက်ခဲ့သူအများစုမှာ ဆရာ/ဆရာမ များဖြစ်ပြီး ၎င်းတို့ကို ပညာရေးဝန်ကြီးဌာနနှင့် မြို့နယ်သန်းခေါင်စာရင်းကော်မတီများမှ ရွေးချယ်တာဝန်ပေးအပ်ခဲ့ခြင်း ဖြစ်ပါသည်။ စာရင်းကောက် ဆရာ/ဆရာမများကို တာဝန်ပေးအပ်ရာတွင် ၎င်းတို့စာရင်းကောက်ယူရမည့် နယ်မြေ

အတွင်းရှိ ဒေသခံများနှင့် ရင်းနှီးကျွမ်းဝင်မှုရှိခြင်းနှင့် ဒေသခံဘာသာစကား ကျွမ်းကျင်မှုရှိခြင်းတို့အပေါ် အခြေခံ၍ တာဝန်ပေးအပ်ခဲ့ခြင်း ဖြစ်ပါသည်။

စာရင်းစစ်/စာရင်းကောက် သင်တန်းများကို အဆင့် (၄) ဆင့်ဖြင့် ဆောင်ရွက်ခဲ့ပါသည်။ သန်းခေါင်စာရင်း ကောက်ယူရေးအတွက် ကုလသမဂ္ဂလူဦးရေရန်ပုံငွေအဖွဲ့၊ ဩစတြေးလျ စာရင်းအင်းဗျူရို၊ အိန္ဒိယသန်းခေါင်စာရင်း မင်းကြီးရုံး၊ DRS ကုမ္ပဏီ၊ ပြည်သူ့အင်အားဦးစီးဌာနနှင့် လူမှုဝန်ထမ်းဦးစီးဌာနတို့မှ သန်းခေါင်စာရင်း ကျွမ်းကျင် ပညာရှင်များပါဝင်သည့် အဖွဲ့ကိုဖွဲ့စည်းခဲ့ပါသည်။ ဤအဖွဲ့အနေဖြင့် သင်တန်းအထောက်အကူပြုပစ္စည်းများကို လေ့လာသုံးသပ်ခြင်းနှင့် သင်တန်းအစီအစဉ်ပြုစုခြင်းများကို ဆောင်ရွက်ခဲ့ပါသည်။ ဤအဖွဲ့သည် လူဝင်မှုကြီးကြပ်ရေး နှင့်ပြည်သူ့အင်အားဝန်ကြီးဌာနမှ အရာထမ်းအများစုပါဝင်သည့် ဗဟိုအဆင့်နည်းပြများကို ရွေးချယ်လေ့ကျင့်ပေးခဲ့ ပါသည်။ ဗဟိုအဆင့်နည်းပြများမှတစ်ဆင့် အခြားအစိုးရဌာနများနှင့် တက္ကသိုလ်များမှ အထူးနည်းပြများကို ဆက်လက် လေ့ကျင့်သင်ကြားပေးခဲ့ပါသည်။ အထူးနည်းပြများမှ အလားတူသင်တန်းများကို ခရိုင်နည်းပြများသို့ ဆက်လက်ဆင့်ပွား သင်တန်းပေးခဲ့ပါသည်။ ခရိုင်နည်းပြများသည် တိုင်းဒေသကြီး/ပြည်နယ်၊ ခရိုင်များရှိ အထက်တန်းပြ/အလယ်တန်းပြ ဆရာ/ဆရာမများဖြစ်ကြပြီး ၎င်းတို့ကမြို့နယ်များတွင် စာရင်းစစ်နှင့် စာရင်းကောက်များကို ဆက်လက်သင်တန်းပို့ချ ပေးခဲ့ပါသည်။ စာရင်းကောက်များကို (၅) ရက်ကြာ လေ့ကျင့်သင်တန်းပေးခဲ့ပြီး စာရင်းစစ်များအတွက်မူ စာရင်းစစ်များ ၏အခန်းကဏ္ဍ၊ ကွင်းဆင်းလုပ်ငန်း၊ ပြန်လည်မေးမြန်းခြင်း၊ ဖြည့်သွင်းပြီးသော မေးခွန်းပုံစံများကို စစ်ဆေးခြင်း၊ လူမှုဆက်ဆံရေးနှင့် စီမံခန့်ခွဲမှုဆိုင်ရာသင်ခန်းစာများကို ဖြည့်စွက်ပို့ချရန် အချိန်တစ်ရက်ပိုမိုလျှင် လေ့ကျင့်သင်ကြား ပေးခဲ့ပါသည်။

၁.၂.၅ သန်းခေါင်စာရင်းကောက်ယူခြင်း

စာရင်းစစ်/စာရင်းကောက်များသည် သန်းခေါင်စာရင်းမကောက်မီ (၂) ရက်အလိုတွင် ၎င်းတို့တာဝန်ကျရာ စာရင်းကောက်ကွက်အသီးသီးသို့ရောက်ရှိ၍ စာရင်းကောက်ကွက်နယ်နိမိတ်များကိုကြည့်ရှုခြင်း၊ ကောက်ကွက်အတွင်း ရှိအဆောက်အအုံနှင့် အိမ်ထောင်စုများအား တိုက်ဆိုင်စစ်ဆေးခြင်း၊ လိုအပ်ပါက အဆောက်အအုံစာရင်း (ဆ-၀၂) အား လက်ရှိအခြေအနေနှင့်ကိုက်ညီရန်ပြင်ဆင်ခြင်း စသည်တို့ကို ဆောင်ရွက်ခဲ့ပါသည်။

သန်းခေါင်စာရင်းကောက်ယူရာတွင် သန်းခေါင်စာရင်းရည်ညွှန်းချိန် ၂၀၁၄ ခုနှစ်၊ မတ်လ (၂၉) ရက်နေ့ည သန်းခေါင်ယံအချိန်တွင် မြန်မာနိုင်ငံနယ်နိမိတ်အတွင်း၌ ရောက်ရှိနေသူအားလုံးက စာရင်းကောက်ယူရန်ဖြစ်ပါသည်။ ထိုသို့စာရင်းကောက်ယူရာတွင် ဟိုတယ်၊ တည်းခိုခန်း၊ ဆေးရုံ၊ ရဲစခန်းနှင့်အကျဉ်းထောင်စသည့် အဖွဲ့အစည်းများရှိ လူဦးရေအား သန်းခေါင်စာရင်းညတွင် စာရင်းကောက်ယူနိုင်ရန် မြို့နယ်သန်းခေါင်စာရင်းအရာရှိများမှ ကြိုတင်စီမံမှုများ ပြုလုပ်ခဲ့ကြပါသည်။ တိုင်းဒေသကြီး/ပြည်နယ်အားလုံးတွင် လူဦးရေသန်းခေါင်စာရင်းကောက်ယူခြင်းအား သတ်မှတ် ထားသည့် (၁၂) ရက်တာ ကာလအတွင်း အောင်မြင်စွာ ဆောင်ရွက်နိုင်ခဲ့ပါသည်။

၁.၂.၆ စာရင်းဇယားပြုစုခြင်း

စာရင်းဇယားပြုစုခြင်းလုပ်ငန်းသည် သန်းခေါင်စာရင်းကောက်ယူပြီးချိန်တွင် ဆောင်ရွက်ရသည့် အလွန် အရေးပါသော လုပ်ငန်းစဉ်တစ်ခုဖြစ်ပါသည်။ စာရင်းဇယားပြုစုခြင်းလုပ်ငန်းစဉ်တွင် ရရှိလာသော အချက်အလက် များကို ပုံရိပ်ဖော်ခြင်း၊ ဂဏန်းသင်္ကေတများထည့်သွင်းခြင်း၊ တည်းဖြတ်ခြင်းနှင့် ဆန်းစစ်လေ့လာခြင်းတို့ပါဝင်သည်။

၂၀၁၄ ခုနှစ်၊ လူဦးရေနှင့်အိမ်အကြောင်းအရာသန်းခေါင်စာရင်း၊ စာရင်းဇယားပြုစုခြင်းလုပ်ငန်းအား အကောင်အထည်ဖော်ရာတွင် ခေတ်မီအဆင့်မြင့်နည်းပညာများကို အပြည့်အဝအသုံးပြုခဲ့ပါသည်။ အချက်အလက်သွင်းလုပ်ငန်းကို လုပ်ဆောင်ရန် နည်းလမ်းအမျိုးမျိုးရှိသော်လည်း ပြည်သူ့အင်အားဦးစီးဌာနအနေဖြင့် OMR/ICR/KFI ပုံရိပ်ဖတ်ခြင်းနည်းပညာကို အသုံးပြုခဲ့ပါသည်။

သန်းခေါင်စာရင်းမေးခွန်းပုံစံများကို အထူးစီမံပြုလုပ်ထားပြီး စာရင်းကောက်များ မေးခွန်းပုံစံဖြည့်သွင်းရာ၌ ပုံရိပ်ဖတ်သည့် နည်းစနစ်နှင့်ကိုက်ညီစေရန် အထူးလေ့ကျင့် သင်တန်းပေးခဲ့ပါသည်။ ထို့ကြောင့် ပုံရိပ်ဖတ်ချိန်တွင် အမှားနည်းပြီး လျင်မြန်စွာ ဆောင်ရွက်နိုင်ခဲ့ခြင်းဖြစ်ပါသည်။ အခြားနည်းလမ်းများနှင့်နှိုင်းယှဉ်လျှင် ဝန်ထမ်းအင်အားအနည်းငယ်ကိုသာ အသုံးပြုခဲ့ရပါသည်။ ၂၀၁၄ ခုနှစ်၊ အောက်တိုဘာလဆန်းတွင် မေးခွန်းပုံစံပေါင်း (၁၁.၅) သန်းအား ပုံရိပ်ဖတ်ယူခြင်းလုပ်ငန်းကို အောင်မြင်စွာ ဆောင်ရွက်ပြီးစီးခဲ့ပါသည်။

၁.၂.၇ လွတ်လပ်သောစောင့်ကြည့်လေ့လာရေးအဖွဲ့

ပြည်တွင်း/ပြည်ပမှ ပညာရှင်များပါဝင်သည့် လွတ်လပ်သောသန်းခေါင်စာရင်းစောင့်ကြည့်လေ့လာသူများအဖွဲ့သည်တိုင်းဒေသကြီးနှင့်ပြည်နယ်အားလုံးသို့ သွားရောက်၍ သန်းခေါင်စာရင်းကောက်ယူမှုများကို လေ့လာခဲ့ပါသည်။ အဆိုပါအဖွဲ့၏ ရည်ရွယ်ချက်များမှာ (၁) လေ့လာရန်ရွေးချယ်ထားသည့် မြို့နယ်/စာရင်းကောက်ကွက်များတွင် သန်းခေါင်စာရင်းကောက်ယူသည့်နည်းလမ်းများကို မှတ်တမ်းတင်ရန်၊ (၂) သန်းခေါင်စာရင်းကောက်ယူနေစဉ်နှင့် ကောက်ယူပြီးချိန်တွင် နိုင်ငံတော်အစိုးရသို့ အချက်အလက်များပံ့ပိုးပေးရန်၊ (၃) နိုင်ငံတကာအဆင့်အတန်း၊ ပြည်တွင်းဥပဒေများနှင့် ကိုက်ညီမှုရှိ/မရှိ ဆန်းစစ်ရန်၊ (၄) အနာဂတ်တွင် ဆောင်ရွက်မည့် သန်းခေါင်စာရင်းများအတွက် ဝန်ထမ်းများ စွမ်းဆောင်ရည်မြှင့်တင်ရေးတွင် အထောက်အကူဖြစ်စေမည့် အတွေ့အကြုံများနှင့် ကောင်းမွန်သော အလေ့အထများကို မှတ်တမ်းတင်ထားရှိနိုင်ရန်တို့ဖြစ်ပါသည်။

ထိုစောင့်ကြည့်လေ့လာရေးအဖွဲ့များသည် တိုင်းဒေသကြီး/ပြည်နယ် (၁၅) ခုလုံးရှိ ခရိုင် (၄၁) ခု (ခရိုင်စုစုပေါင်း၏ ၅၅ ရာခိုင်နှုန်း)၊ မြို့နယ်ပေါင်း (၁၂၁) မြို့နယ် (မြို့နယ်စုစုပေါင်း၏ ၃၇ ရာခိုင်နှုန်း)၊ စာရင်းကောက်ကွက် (၉၀၁) ကွက် (စာရင်းကောက်ကွက်စုစုပေါင်း၏ ၁.၁ ရာခိုင်နှုန်း) တို့ကို သွားရောက်လေ့လာခဲ့ပြီး တွေ့ဆုံမေးမြန်းမှုပေါင်း (၂,၁၉၃) ခုကို ပြုလုပ်ခဲ့ပါသည်။ သန်းခေါင်စာရင်းကောက်ယူပြီးချိန်တွင် လေ့လာရေးအဖွဲ့မှ တွေ့ရှိချက်များကို အသေးစိတ်ဖော်ပြပါရှိသည့် အစီရင်ခံစာတစ်စောင်ကို ပြုစုခဲ့ပါသည်။ ထိုအစီရင်ခံစာကို <http://www.dop.gov.mm/> နှင့် <http://countryoffice.unfpa.org/myanmar> တို့တွင် လေ့လာဖတ်ရှုနိုင်ပါသည်။

၁.၂.၈ ရွှေ့ပြောင်းလူဦးရေစာရင်း

လူဝင်မှုကြီးကြပ်ရေးနှင့် ပြည်သူ့အင်အားဝန်ကြီးဌာန၊ ပြည်ထောင်စုဝန်ကြီးသည် ၂၀၁၄ ခုနှစ်၊ လူဦးရေနှင့် အိမ်အကြောင်းအရာသန်းခေါင်စာရင်း ရွှေ့ပြောင်းလူဦးရေစာရင်းအစီရင်ခံစာကို ၂၀၁၄ ခုနှစ်၊ ဩဂုတ်လ (၃၀) ရက်နေ့တွင်ထုတ်ပြန်ကြေညာခဲ့ပါသည်။ အဆိုပါရွှေ့ပြောင်းလူဦးရေစာရင်းတွင် လူဦးရေအရွယ်အစားကို ကျား/မ ခွဲခြား၍ ပြည်ထောင်စုအဆင့်၊ တိုင်းဒေသကြီး/ပြည်နယ်အဆင့်နှင့် အချို့အချက်အလက်များကို ခရိုင်နှင့်မြို့နယ်အဆင့်ထိပါ ဖော်ပြထားပါသည်။ ရွှေ့ပြောင်းလူဦးရေစာရင်းအစီရင်ခံစာကို <http://www.dop.gov.mm/> နှင့် <http://countryoffice.unfpa.org/myanmar/?publications> တို့တွင် ဖော်ပြထားပါသည်။

၁.၃ အချက်အလက်များ၏ အရည်အသွေးကောင်းမွန်စေရန် ဆောင်ရွက်မှုများ

၂၀၁၄ ခုနှစ် လူဦးရေနှင့်အိမ်အကြောင်းအရာသန်းခေါင်စာရင်း ကြိုတင်ပြင်ဆင်ချိန်နှင့် အကောင်အထည်ဖော်ဆောင်ရွက်ချိန်တွင် သန်းခေါင်စာရင်းမှရရှိသော အချက်အလက်များအပါအဝင် သန်းခေါင်စာရင်းလုပ်ငန်းစဉ်တစ်ခုလုံးကို အရည်အသွေးကောင်းမွန်စေမည့် နည်းလမ်းများနှင့်ဆောင်ရွက်မှုများကို ထည့်သွင်းစဉ်းစားခဲ့ပါသည်။ ထိုအချက်များတွင် သန်းခေါင်စာရင်းကောက်ယူမှုသည် တစ်နိုင်ငံလုံးကို တတ်နိုင်သမျှလွှမ်းခြုံမှုရှိစေရန်၊ ဖြေဆိုသည့် အချက်များ မှန်ကန်မှုရှိစေရန်နှင့် စာရင်းကောက်များက မှန်ကန်စွာရေးသွင်းရန်၊ စာရင်းဇယားပြုစုခြင်းလုပ်ငန်းများ တိကျမှန်ကန်မှုရှိစေရန်တို့ ပါဝင်ပါသည်။ ၂၀၁၄ ခုနှစ် သန်းခေါင်စာရင်းတွင် အချက်အလက်များ၏ အရည်အသွေးကောင်းမွန်စေရေးအတွက် စီစဉ်ဆောင်ရွက်ခဲ့မှုအချို့ကို အောက်တွင်ထုတ်နှုတ်ဖော်ပြထားပါသည်။ -

- (က) သန်းခေါင်စာရင်းလုပ်ငန်းစဉ်တစ်ခုစီကို ဆန်းစစ်လေ့လာမှုများပြုလုပ်၍ တွေ့ရှိချက်များကို အသုံးပြုပြီး သန်းခေါင်စာရင်းလုပ်ငန်းစဉ်အဆင့်တိုင်းကို တိကျစွာအကောင်အထည်ဖော်ခြင်းဖြင့် သန်းခေါင်စာရင်းလုပ်ငန်းစဉ်တစ်ခုစီတွင် အကောင်းဆုံးနည်းလမ်းများကို ရွေးချယ်အသုံးပြုနိုင်ခဲ့ပါသည်။
- (ခ) တစ်နိုင်ငံလုံးတွင် အသေးငယ်ဆုံးအဆင့်အုပ်ချုပ်မှုဧရိယာဖြစ်သော ရပ်ကွက်/ကျေးရွာအုပ်စုတိုင်းကို အကွက်ငယ်များပိုင်း၍ သန်းခေါင်စာရင်းကောက်ကွက်မြေပုံများရေးဆွဲခြင်းဖြင့် မြေဧရိယာအားလုံးကို အပြည့်အဝလွှမ်းခြုံနိုင်ခဲ့ပြီး စာရင်းကောက်ယူစဉ်ကာလအတွင်း ထပ်ခြင်း/ကျန်ခြင်းများမရှိစေရန် ဆောင်ရွက်နိုင်ခဲ့ပါသည်။ စာရင်းကောက်ကွက်အရေအတွက်သည် သန်းခေါင်စာရင်းကောက်ယူမည့် လူအင်အားစာရင်းခန့်မှန်းခြင်းနှင့် ပံ့ပိုးပေးရမည့် သန်းခေါင်စာရင်းအထောက်အကူပြုပစ္စည်းများ ခန့်မှန်းတွက်ချက်ရာတွင်လည်း အသုံးဝင်ပါသည်။
- (ဂ) သန်းခေါင်စာရင်းမေးခွန်းပုံစံများပြုစုရာတွင် မြေပြင်တွင်စမ်းသပ်ခြင်း၊ အစိုးရဝန်ကြီးဌာန/ဦးစီးဌာနများ၊ ဖွံ့ဖြိုးမှုမိတ်ဖက်အဖွဲ့အစည်းများ၊ တက္ကသိုလ်များနှင့် သုတေသနအဖွဲ့အစည်းများ၊ အချက်အလက်အသုံးပြုသူများနှင့် ဆွေးနွေးတိုင်ပင်မှုများပြုလုပ်ခြင်းတို့ကို ဆောင်ရွက်ခဲ့ပါသည်။ ထို့အပြင် ကုလသမဂ္ဂမှ အကြံပြုထားသော နိုင်ငံတကာစံချိန်စံညွှန်းများကိုလည်းကောင်း၊ မြန်မာနိုင်ငံနှင့် အသွင်သဏ္ဌာန်တူနိုင်ငံများ၏ မေးခွန်းပုံစံများကိုလည်းကောင်း ဆန်းစစ်လေ့လာ အသုံးပြုခဲ့ပါသည်။ သို့ဖြစ်၍ သန်းခေါင်စာရင်းမှ ရရှိသော အချက်အလက်များသည် အချက်အလက်အသုံးပြုသူများ၏ လိုအပ်ချက်နှင့် ဆီလျော်မှုရှိပြီး နိုင်ငံတကာ စံချိန်စံညွှန်းများနှင့်လည်း ကိုက်ညီခဲ့ပါသည်။
- (ဃ) စာရင်းစစ်/စာရင်းကောက် လက်စွဲစာစောင်နှင့် အထူးနည်းပြ၊ ခရိုင်နည်းပြစသည့် သင်တန်းနည်းပြများအတွက် လက်စွဲစာစောင်များကို ပြုစုခဲ့ခြင်းဖြင့် တစ်နိုင်ငံလုံးတွင် သင်တန်းများနှင့် စာရင်းကောက် လုပ်ငန်းစဉ်များ တပြေးညီဖြစ်အောင် ဆောင်ရွက်နိုင်ခဲ့ပါသည်။ အဆိုပါသင်တန်းစာစောင်များတွင် စာရင်းစစ်/စာရင်းကောက်များအပေါ် ပြည်သူလူထု၏ ယုံကြည်မှုရရှိစေမည့် လူထုဆက်သွယ်ရေးနည်းလမ်းများကိုလည်း ထည့်သွင်းဖော်ပြထားပါသည်။
- (င) သန်းခေါင်စာရင်းမကောက်ယူမီ တစ်နှစ်တိတိအလိုတွင် စမ်းသပ်သန်းခေါင်စာရင်းကောက်ယူခြင်းလုပ်ငန်းကို ဆောင်ရွက်ခဲ့ပါသည်။ မြေပုံရေးဆွဲခြင်းမှသည် စာရင်းဇယားပြုစုခြင်းလုပ်ငန်းစဉ်အထိ

သန်းခေါင်စာရင်းလုပ်ငန်းစဉ်တစ်ခုလုံးကို ပြည့်စုံစွာစမ်းသပ်ရန်နှင့် လုပ်ငန်းစဉ်များနှင့် ထွက်ပေါ်လာသောရလဒ်များကို သေချာစွာဆန်းစစ်လေ့လာရန် ဖြစ်ပါသည်။ ထို့ပြင် သန်းခေါင်စာရင်းတွင် အသုံးပြုမည့်နည်းလမ်းများ၊ စာရင်းကောက်ယူမည့်လုပ်ငန်းစဉ်၊ အသုံးပြုမည့် စက်ကိရိယာများ စမ်းသပ်ခြင်းနှင့် သန်းခေါင်စာရင်းလုပ်ငန်းစဉ်ကို ထိခိုက်နိုင်မည့် တွေ့ကြုံနိုင်သော အခက်အခဲများကို စောင့်ကြည့်လေ့လာခြင်းတို့လည်း ပါဝင်ပါသည်။ စမ်းသပ်သန်းခေါင်စာရင်းမှ တွေ့ရှိချက်များကို အခြေခံ၍ ပင်မသန်းခေါင်စာရင်း ကောက်ယူခြင်းလုပ်ငန်းစဉ်ကြီးကို အောင်မြင်အောင် ကြိုတင်ပြင်ဆင်ခဲ့ပါသည်။

- (စ) သန်းခေါင်စာရင်းအကြောင်းကို ပြည်သူများ သေချာစွာ နားလည်သဘောပေါက်စေရန်နှင့် အချက်အလက်များကို မှန်ကန်စွာဖြေဆိုရန်အတွက် လူထုအသိပညာပေး လုပ်ငန်းများကို နည်းလမ်းမျိုးစုံသုံး၍ ဆောင်ရွက်ခဲ့ပါသည်။ ထိုသို့ဆောင်ရွက်ရာတွင် နိုင်ငံခေါင်းဆောင်များ၊ တိုင်းရင်းသားခေါင်းဆောင်များ၊ ဘာသာရေးခေါင်းဆောင်များနှင့် ညှိနှိုင်းဆွေးနွေးမှုများ ပြုလုပ်ခဲ့ပါသည်။ ထင်ပေါ်ကျော်ကြားသော အနုပညာရှင်များကလည်း လူထုအသိပညာပေးလုပ်ငန်းများတွင် ပါဝင်ကူညီခဲ့ပါသည်။ မီဒီယာမျိုးစုံကိုအသုံးပြု၍ အသိပညာပေးလုပ်ငန်းများ ဆောင်ရွက်ခြင်း၊ မြို့နယ်အဆင့်လူထုအစည်းအဝေးများ ပြုလုပ်ခြင်း၊ ပို့စတာများဖြန့်ဝေခြင်းတို့ကိုလည်း နိုင်ငံတစ်ဝန်းလုံးတွင် ဆောင်ရွက်ခဲ့ပါသည်။
- (ဆ) စာရင်းကောက်များနှင့် ကွင်းဆင်းဝန်ထမ်းများအတွက် ပြည့်စုံထိရောက်သော သင်တန်းများ ဆောင်ရွက်ပေးခဲ့ပါသည်။ သင်တန်းနည်းပြများမှာ ဩစတြေးလျ၊ အိန္ဒိယနှင့် ကုလသမဂ္ဂလူဦးရေရန်ပုံငွေအဖွဲ့တို့မှဖြစ်ပြီး ဗဟိုနည်းပြများကို ၎င်းတို့က သင်တန်းပေး၍ တိုင်းဒေသကြီး/ပြည်နယ်များတွင် ဆင့်ပွားသင်တန်းများကို ပို့ချစေခဲ့ပါသည်။
- (ဇ) မြို့နယ်သန်းခေါင်စာရင်းကော်မတီ၏ ကြီးကြပ်မှု၊ နယ်မြေဒေသခံများ၏ ပူးပေါင်းပါဝင်မှုဖြင့် ကောက်ကွက်အတွင်းရှိ အိမ်ထောင်စုနှင့် လူဦးရေအားလုံးကို ကောက်ယူနိုင်ခဲ့ပါသည်။ သန်းခေါင်စာရင်း စတင်မကောက်ယူမီ ကောက်ကွက်မြေပုံများနှင့် အဆောက်အအုံစာရင်းတို့ကို မြေပြင်အခြေအနေနှင့် ကိုက်ညီအောင် ပြင်ဆင်ခြင်းဖြင့် ကောက်ကွက်မြေပုံရေးဆွဲပြီးချိန်တွင် ထပ်မံပြောင်းဝင်လာသည့် အိမ်ထောင်စုအသစ်များကိုလည်း မကျန်အောင် ကောက်ယူနိုင်ခဲ့ပါသည်။ ဤသို့ဆောင်ရွက်ခြင်းဖြင့် စာရင်းကောက်များအနေဖြင့်လည်း သန်းခေါင်စာရင်းကောက်ယူသည့် ကာလအတွင်း ၎င်းတို့ဆောင်ရွက်ရမည့် လုပ်ငန်းများကို ကြိုတင်ပြင်ဆင်နိုင်ခဲ့ပါသည်။ သန်းခေါင်စာရင်းမကောက်မီ (၂) ရက်အလိုတွင် မြေပြင်အခြေအနေနှင့် ကိုက်ညီအောင် ဆောင်ရွက်ခြင်းဖြင့် သန်းခေါင်စာရင်း၏ ဧရိယာလွှမ်းခြုံနိုင်မှုကိုလည်း တိုးမြှင့်စေခဲ့ပါသည်။
- (ဈ) စာရင်းကောက်လုပ်ငန်းပြီးစီးချိန်တွင်ကောက်ကွက်အတွင်းရှိ အိမ်ထောင်စုအားလုံးကို ပြီးစီးအောင် ကောက်ယူနိုင်ခြင်း ရှိ/မရှိ စစ်ဆေးနိုင်ရန် မြေပြင်အခြေအနေနှင့် ကိုက်ညီအောင် ပြန်လည်ပြင်ဆင်ထားသည့် အဆောက်အအုံစာရင်းနှင့် တိုက်ဆိုင်စစ်ဆေးခြင်းကို စာရင်းကောက်ကွက်တိုင်းတွင် ဆောင်ရွက်ခဲ့ပါသည်။ အဆိုပါလုပ်ငန်းစဉ်ကို ရပ်ကွက်/ကျေးရွာအုပ်စုအဆင့်တွင်လည်း ဆောင်ရွက်ခဲ့ပါသည်။

- (ည) ကောက်ကွက်အားလုံးအတွက် ဖြည့်သွင်းထားသော မေးခွန်းပုံစံများအားလုံးနှင့် စာရင်းချုပ်ပုံစံများကို သေချာစွာစာရင်းပြုစုစုစည်းပြီး ပြည်သူ့အင်အားဦးစီးဌာနသို့ ပြန်လည်သိမ်းဆည်းခဲ့ပါသည်။
- (ဋ) အချက်အလက်သွင်းသူများ၏အမှားကို နည်းနိုင်သမျှနည်းစေရန်နှင့် စာရင်းဇယားပြုစုချိန် ကာလကို အတတ်နိုင်ဆုံးလျှော့ချနိုင်ရန် ပုံရိပ်ဖတ်သည့်နည်းပညာကို အသုံးပြုခဲ့ပါသည်။ သို့ဖြစ်၍ သန်းခေါင် စာရင်းရလဒ်များကို သတ်မှတ်ချိန်တွင် ထုတ်ပြန်နိုင်မည်ဖြစ်ပါသည်။
- (ဌ) စာရင်းဇယားထုတ်ပြန်မည့် အချိန်ဇယားကိုပြုစု၍ အချက်အလက်အသုံးပြုသူများကို မျှဝေခြင်းဖြင့် သန်းခေါင်စာရင်းရလဒ်များ မည်သည့်အချိန်တွင် ထုတ်ပြန်မည်ကို သိရှိနိုင်မည် ဖြစ်ပါသည်။

အဆိုပါနည်းစနစ်များဖြင့် အဆင့်ဆင့်ကြပ်မတ်ထိန်းချုပ်မှုများကြောင့် ၂၀၁၄ ခုနှစ် လူဦးရေနှင့် အိမ်အကြောင်းအရာသန်းခေါင်စာရင်းမှ ရရှိလာသောအချက်အလက်များသည် တစ်နိုင်ငံလုံးအတိုင်းအတာဖြင့် လွှမ်းခြုံ နိုင်မှုရှိရုံမက အချက်အလက်များ၏ အရည်အသွေးသည်လည်း ကောင်းမွန်ခိုင်မာမှုရှိကြောင်း တွေ့ရှိရပါသည်။ သန်းခေါင်စာရင်းမကောက်ယူနိုင်သည့် မြေဧရိယာစုစုပေါင်းသည် နိုင်ငံမြေဧရိယာတစ်ခုလုံး၏ (၁) ရာခိုင်နှုန်းအောက် လျော့နည်းကြောင်း တွေ့ရှိရပါသည်။

အပိုင်း(၂)

ပင်မအစီရင်ခံစာ အကျဉ်းချုပ်

၂.၁ လူဦးရေ

၂၀၁၄ ခုနှစ် မြန်မာနိုင်ငံ လူဦးရေနှင့်အိမ်အကြောင်းအရာသန်းခေါင်စာရင်းအရ ၂၀၁၄ ခုနှစ်၊ မတ်လ (၂၉) ရက်နေ့ညတွင် မြန်မာနိုင်ငံနယ်နိမိတ်အတွင်းရှိ လူဦးရေစုစုပေါင်းမှာ (၅၁,၄၈၆,၂၅၃) ဦး ဖြစ်ပါသည်။ ကျား ဦးရေမှာ (၂၄,၈၂၄,၅၈၆) ဦး ဖြစ်ပြီး မ ဦးရေမှာ (၂၆,၆၆၁,၆၆၇) ဦး ဖြစ်ပါသည်။

၂၀၁၄ ခုနှစ် မတ်လ (၂၉) ရက်နေ့ ညတွင်ရှိသော မန္တလေးတိုင်းဒေသကြီး၏ လူဦးရေစုစုပေါင်းမှာ (၆,၁၆၅,၇၂၃) ဦး ဖြစ်ပါသည်။ ကျား ဦးရေမှာ (၂,၉၂၈,၃၆၇) ဦး ဖြစ်ပြီး မ ဦးရေမှာ (၃,၂၃၇,၃၅၆) ဦး ဖြစ်ပါသည်။ မန္တလေးတိုင်းဒေသကြီးတွင် လူဦးရေစုစုပေါင်းသည် မြန်မာနိုင်ငံလူဦးရေ၏ (၁၂) ရာခိုင်နှုန်းရှိပါသည်။ တိုင်းဒေသကြီး/ပြည်နယ်အလိုက် ကျား/မ အလိုက် လူဦးရေပျံ့နှံ့ပုံကို ဇယား (၁) တွင် ဖော်ပြထားပါသည်။

ဇယား (၁)။ တိုင်းဒေသကြီး/ပြည်နယ်များတွင် ကျား/မအလိုက်လူဦးရေဖွဲ့နဲ့နေထိုင်မှု^၁

တိုင်းဒေသကြီး/ ပြည်နယ်	စုစုပေါင်းလူဦးရေ		
	စုစုပေါင်းလူဦးရေ	ကျား	မ
ပြည်ထောင်စု	၅၁,၄၈၆,၂၅၃	၂၄,၈၂၄,၅၈၆	၂၆,၆၆၁,၆၆၇
ပြည်ထောင်စု (စာရင်းကောက်ယူရရှိသော လူဦးရေ)	၅၀,၂၇၉,၉၀၀	၂၄,၂၂၈,၇၁၄	၂၆,၀၅၁,၁၈၆
ပြည်ထောင်စု (စာရင်းမကောက်ယူနိုင်သည့်ဒေသများအတွက်ခန့်မှန်းလူဦးရေ)	၁,၂၀၆,၃၅၃	၅၉၅,၈၇၂	၆၁၀,၄၈၁
ကချင်	၁,၆၈၉,၄၄၁	၈၇၈,၃၈၄	၈၁၁,၀၅၇
ကချင် (စာရင်းကောက်ယူရရှိသော လူဦးရေ)	၁,၆၄၂,၈၄၁	၈၅၅,၃၅၃	၇၈၇,၄၈၈
ကချင် (စာရင်းမကောက်ယူနိုင်သည့် လူဦးရေ)	၄၆,၆၀၀	၂၃,၀၃၁	၂၃,၅၆၉
ကယား	၂၈၆,၆၂၇	၁၄၃,၂၁၃	၁၄၃,၄၁၄
ကရင်	၁,၅၇၄,၀၇၉	၇၇၅,၂၆၈	၇၉၈,၈၁၁
ကရင် (စာရင်းကောက်ယူရရှိသော လူဦးရေ)	၁,၅၀၄,၃၂၆	၇၃၉,၁၂၇	၇၆၅,၁၉၉
ကရင် (စာရင်းမကောက်ယူနိုင်သည့် လူဦးရေ)	၆၉,၇၅၃	၃၆,၁၄၁	၃၃,၆၁၂
ချင်း	၄၇၈,၈၀၁	၂၂၉,၆၀၄	၂၄၉,၁၉၇
စစ်ကိုင်း	၅,၃၂၅,၃၄၇	၂,၅၁၆,၉၄၉	၂,၈၀၈,၃၉၈
တနင်္သာရီ	၁,၄၀၈,၄၀၁	၇၀၀,၆၁၉	၇၀၇,၇၈၂
ပဲခူး	၄,၈၆၇,၃၇၃	၂,၃၂၂,၃၃၈	၂,၅၄၅,၀၃၅
မကွေး	၃,၉၁၇,၀၅၅	၁,၈၁၃,၉၇၄	၂,၁၀၃,၀၈၁
မန္တလေး	၆,၁၆၅,၇၂၃	၂,၉၂၈,၃၆၇	၃,၂၃၇,၃၅၆
မွန်	၂,၀၅၄,၃၉၃	၉၈၇,၃၉၂	၁,၀၆၇,၀၀၁
ရခိုင်	၃,၁၈၈,၈၀၇	၁,၅၂၆,၄၀၂	၁,၆၆၂,၄၀၅
ရခိုင် (စာရင်းကောက်ယူရရှိသော လူဦးရေ)	၂,၀၉၈,၈၀၇	၉၈၉,၇၀၂	၁,၁၀၉,၁၀၅
ရခိုင် (စာရင်းမကောက်ယူနိုင်သည့် လူဦးရေ)	၁,၀၉၀,၀၀၀	၅၃၆,၇၀၀	၅၅၃,၃၀၀
ရန်ကုန်	၇,၃၆၀,၇၀၃	၃,၅၁၆,၄၀၃	၃,၈၄၄,၃၀၀
ရှမ်း	၅,၈၂၄,၄၃၂	၂,၉၁၀,၇၁၀	၂,၉၁၃,၇၂၂
ဧရာဝတီ	၆,၁၈၄,၈၂၉	၃,၀၀၉,၈၀၈	၃,၁၇၅,၀၂၁
နေပြည်တော် ^၂	၁,၁၆၀,၂၄၂	၅၆၅,၁၅၅	၅၉၅,၀၈၇

^၁ အပြာရောင်ဖြင့်ပြထားသည့် ကိန်းဂဏန်းများသည် သန်းခေါင်စာရင်းမကောက်ယူနိုင်သည့်လူဦးရေ ဖြစ်ပါသည်။ စာလုံးအစောင်းဖြင့် ပြထားသည့် ကိန်းဂဏန်းများသည် ကောက်ယူရရှိသော လူဦးရေနှင့် မကောက်ယူနိုင်သည့် ဒေသများအတွက် ခန့်မှန်းလူဦးရေကို ပေါင်းထားခြင်း ဖြစ်ပါသည်။

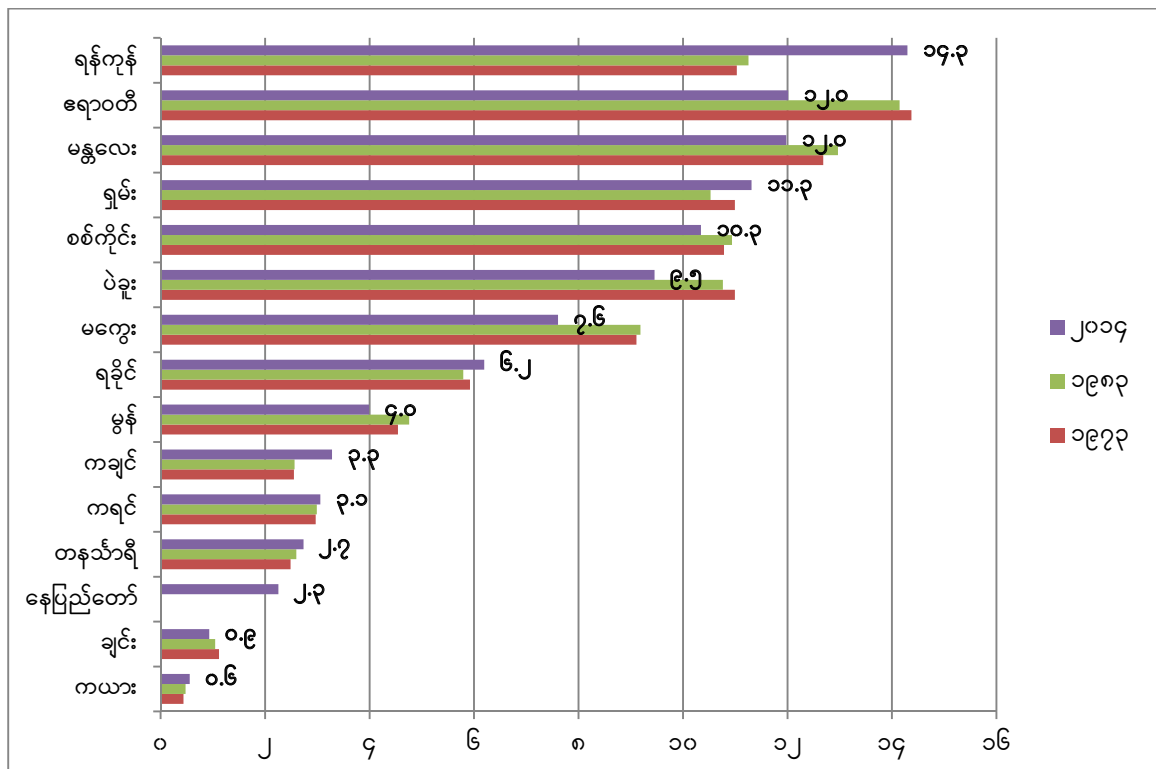
^၂ အထက်ပါဇယားတွင် ဖော်ပြထားသည့်လူဦးရေသည် ပြည်ပရှိ မြန်မာသံရုံးများတွင် တာဝန်ထမ်းဆောင်နေသူများနှင့် မိသားစုများမှ လွဲ၍ နိုင်ငံခြားသို့ ရောက်ရှိနေသော မြန်မာနိုင်ငံသားများ ပါဝင်ခြင်းမရှိပါ။ ပြည်ပရှိမြန်မာသံရုံးများတွင် တာဝန်ထမ်းဆောင်နေသည့် မြန်မာဝန်ထမ်းများနှင့် မိသားစုများ (၉၇၂ ဦး) သာပါဝင်ပါသည်။

၂.၂ လူဦးရေအရွယ်အစားနှင့်ပြောင်းလဲမှု

မန္တလေးတိုင်းဒေသကြီး၏ လူဦးရေသည် ၁၉၇၃ ခုနှစ် သန်းခေါင်စာရင်းတွင် (၃,၆၆၈,၄၉၃) ဦး၊ ၁၉၈၃ ခုနှစ် သန်းခေါင်စာရင်းတွင် (၄,၅၇၇,၇၆၂) ဦးရှိခဲ့ပြီး ၂၀၁၄ ခုနှစ်တွင် (၆,၁၆၅,၇၂၃) ဦးဖြစ်လာပါသည်။ ၁၉၈၃ ခုနှစ် သန်းခေါင်စာရင်းနှင့် ၂၀၁၄ ခုနှစ် သန်းခေါင်စာရင်းကာလအကြားတွင် မန္တလေးတိုင်းဒေသကြီး၏ လူဦးရေသည် (၃၅) ရာခိုင်နှုန်း တိုးတက်လာသည်ကိုတွေ့ရပါသည်။ မန္တလေးတိုင်းဒေသကြီးသည် အခြားတိုင်းဒေသကြီး/ပြည်နယ်များနှင့် နှိုင်းယှဉ်ရာတွင် ရန်ကုန်တိုင်းဒေသကြီး၊ ဧရာဝတီတိုင်းဒေသကြီးတို့ပြီးလျှင် တတိယမြောက် လူဦးရေအများဆုံး ဖြစ်ပါသည်။ မန္တလေးတိုင်းဒေသကြီး၏ လူဦးရေသည် ၁၉၈၃ ခုနှစ်တွင် မြန်မာနိုင်ငံလူဦးရေ၏ (၁၃) ရာခိုင်နှုန်းရှိရာမှ ၂၀၁၄ ခုနှစ်တွင် (၁၂) ရာခိုင်နှုန်းသို့ လျော့ကျသွားပါသည်။

ပုံ (၃) တွင် တိုင်းဒေသကြီး/ပြည်နယ်များ၏ လူဦးရေ အချိုးအစားကို ဖော်ပြထားပါသည်။

ပုံ (၃) - တိုင်းဒေသကြီး/ပြည်နယ်များ၏လူဦးရေအချိုးအစား^၃



၂.၃ လူဦးရေသိပ်သည်းဆ

၂၀၁၄ ခုနှစ် မတ်လတွင် မန္တလေးတိုင်းဒေသကြီး၏ လူဦးရေသိပ်သည်းဆမှာ တစ်စတုရန်းကီလိုမီတာတွင် (၂၀၀) ဦး ဖြစ်ပြီး မြန်မာနိုင်ငံ၏ လူဦးရေသိပ်သည်းဆ ဖြစ်သည့် တစ်စတုရန်းကီလိုမီတာတွင် (၇၆) ဦးနှင့်နှိုင်းယှဉ်လျှင် အလွန်မြင့်မားနေပါသည်။ မန္တလေးတိုင်းဒေသကြီးသည် ရန်ကုန်တိုင်းဒေသကြီးပြီးလျှင် ဒုတိယမြောက်လူဦးရေ သိပ်သည်းဆအများဆုံးဖြစ်ပါသည်။ မန္တလေးတိုင်းဒေသကြီး၏ လူဦးရေသိပ်သည်းဆသည် ၁၉၇၃ ခုနှစ်တွင် တစ်စတုရန်းကီလိုမီတာ၌ (၉၉) ဦး၊ ၁၉၈၃ ခုနှစ်တွင် တစ်စတုရန်းကီလိုမီတာ၌ (၁၂၄) ဦး ရှိခဲ့ပြီး ၂၀၁၄ ခုနှစ်တွင် (၂၀၀) ဦးသို့ တိုးမြင့်လာခဲ့ပါသည်။

^၃ တိုင်းဒေသကြီး/ပြည်နယ်တို့၏ ၂၀၁၄ ခုနှစ် စုစုပေါင်းလူဦးရေအချိုးအစားကို ကြိုးစဉ်ငယ်လိုက်စီထားပါသည်။

၂.၄ မြို့ပြ/ကျေးလက်လူဦးရေ

သန်းခေါင်စာရင်းမှရရှိသော အချက်အလက်များအရ မန္တလေးတိုင်းဒေသကြီး၌ လူ (၁၀၀) လျှင် (၆၅) ဦးသည် ကျေးလက်ဒေသတွင်နေထိုင်ကြပြီး (၃၅) ဦးသည် မြို့ပြဒေသတွင် နေထိုင်ကြပါသည်။ တစ်နိုင်ငံလုံးအတိုင်းအတာဖြင့် ကျေးလက်ဒေသတွင်နေထိုင်သူ (၇၀) ရာခိုင်နှုန်းရှိပြီး မြို့ပြဒေသ၌နေထိုင်သူ (၃၀) ရာခိုင်နှုန်းရှိပါသည်။ မြို့ပြလူဦးရေ (၇၀) ရာခိုင်နှုန်းရှိသော ရန်ကုန်တိုင်းဒေသကြီးနှင့် (၃၆) ရာခိုင်နှုန်းရှိသော ကချင်ပြည်နယ်တို့ပြီးလျှင် မန္တလေးတိုင်းဒေသကြီးသည် တတိယမြောက်မြို့ပြလူဦးရေအများဆုံး ဖြစ်ပါသည်။

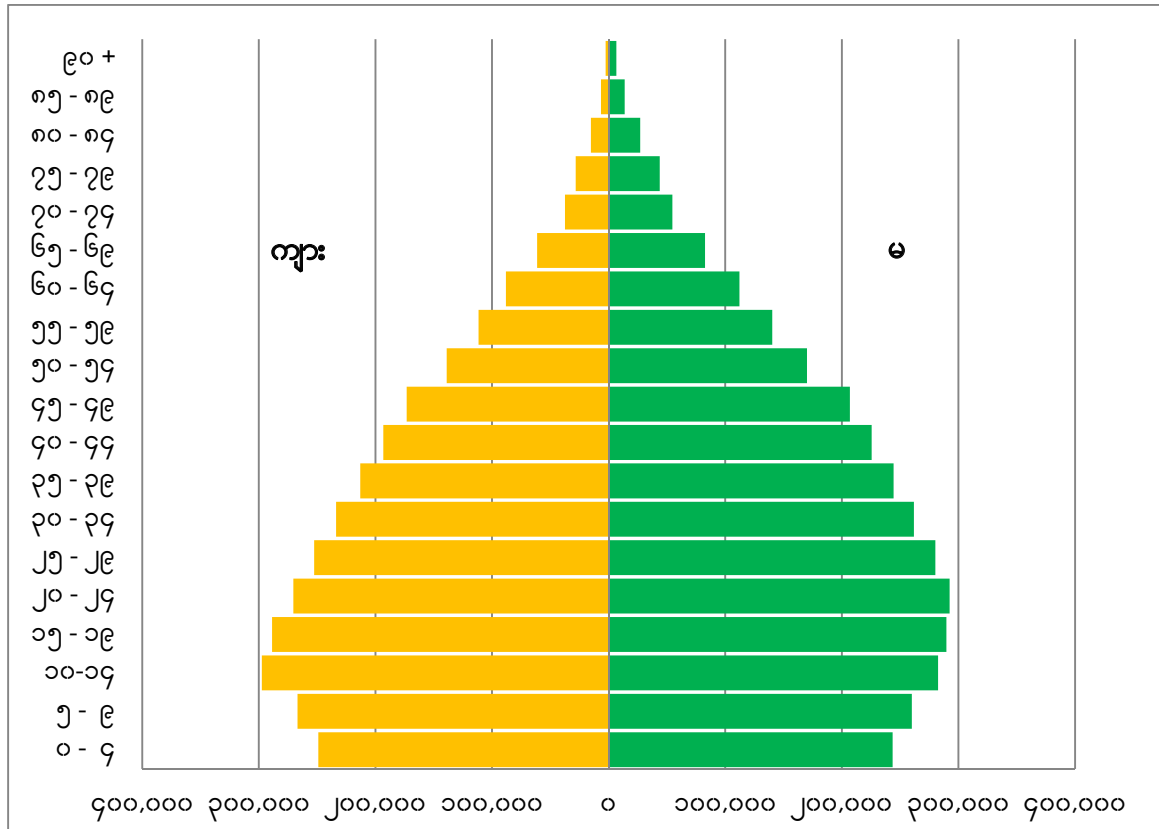
၂.၅ ကျား/မ လူဦးရေ

မန္တလေးတိုင်းဒေသကြီးတွင် မ ဦးရေသည် ကျား ဦးရေထက် (၃၀၈,၉၈၉) ဦးပိုများကြောင်း တွေ့ရှိရပါသည်။ မန္တလေးတိုင်းဒေသကြီးတွင် လူဦးရေ ကျား/မ အချိုး (မ ၁၀၀ တွင်ရှိသော ကျား ဦးရေ)သည် (၉၀) ရှိပြီး မြန်မာနိုင်ငံ၏ ကျား/မ အချိုး (၉၃) ထက် လျော့နည်းသည်ကို တွေ့ရပါသည်။

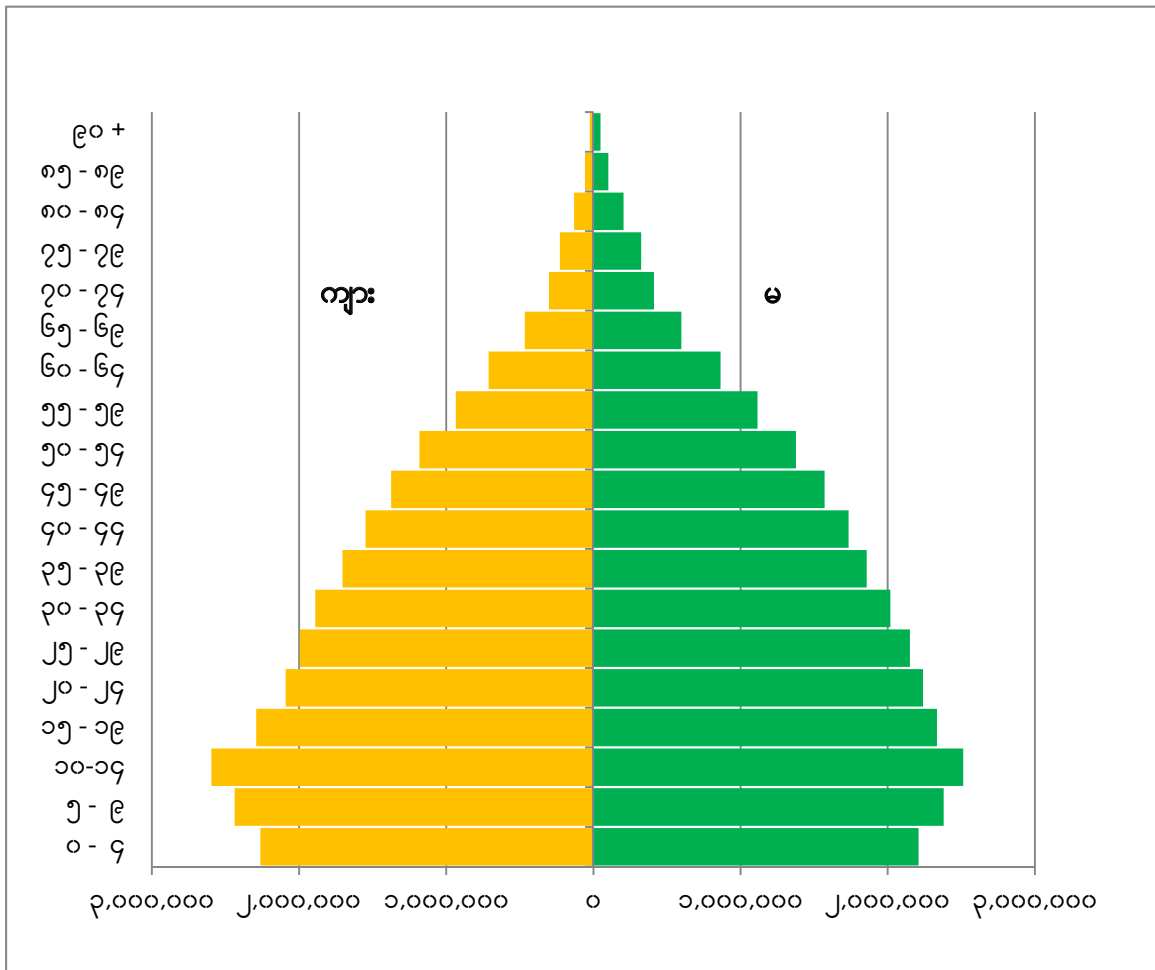
၂.၆ လူဦးရေပိုရမစ်

မန္တလေးတိုင်းဒေသကြီး၏ ၂၀၁၄ ခုနှစ် လူဦးရေပိုရမစ်သည် အိုးပုံစံဖြစ်ပြီး မြန်မာနိုင်ငံလူဦးရေပိုရမစ်နှင့် ပုံစံဆင်တူသည်ကို တွေ့ရပါသည်။ (ပုံ - ၄ နှင့် ပုံ - ၅) ယင်းပုံစံသည် အသက် (၁၀) နှစ်အောက် ကလေးဦးရေ ကျဆင်းနေပြီး အသက် (၁၀) နှစ်မှ (၂၉) နှစ်ကြား လူငယ်ဦးရေ များပြားသော တိုင်းဒေသကြီးဖြစ်ကြောင်းပြဆိုနေပြီး လာမည့်ဆယ်စုနှစ်တစ်ခု (သို့မဟုတ်) နှစ်ခုအတွင်း မန္တလေးတိုင်းဒေသကြီး၏ လူဦးရေသည် လျင်မြန်စွာတိုးပွားလာမည်ကို ဖော်ပြနေပါသည်။ ထို့ကြောင့် တိုးပွားလာမည့် လူဦးရေနှင့် လူငယ်များအတွက် နိုင်ငံတော်မှ လူမှုစီးပွားလိုအပ်ချက်များကို ဖြည့်ဆည်းပေးနိုင်မည့် မူဝါဒများ၊ အစီအစဉ်များကို အလေးထားဆောင်ရွက်သွားရန် လိုအပ်မည် ဖြစ်ပါသည်။

ပုံ (၄) - လူဦးရေပိရမစ်၊ ၂၀၁၄ ခုနှစ်၊ မန္တလေးတိုင်းဒေသကြီး



ပုံ (၅) - လူဦးရေပိရမစ်၊ ၂၀၁၄ ခုနှစ်၊ မြန်မာနိုင်ငံ



၂.၇ မွေးဖွားမှုနှင့် ကလေးသေဆုံးမှု

မန္တလေးတိုင်းဒေသကြီးတွင် အသက် (၁၅) နှစ်မှ (၄၉) နှစ်အတွင်းရှိ အမျိုးသမီးဦးရေမှာ (၁,၇၃၀,၃၂၆) ဦးဖြစ်ပြီး အိမ်ထောင်ကျဖူးသူ အမျိုးသမီးဦးရေမှာ (၁,၀၂၉,၆၂၉) ဦးဖြစ်ပါသည်။ မန္တလေးတိုင်းဒေသကြီးတွင် အသက် (၁၅) နှစ်မှ (၄၉) နှစ် အတွင်းရှိ အမျိုးသမီးတစ်ဦး၏ စုစုပေါင်းကလေးမွေးနှုန်းမှာ (၁.၉) ဦးဖြစ်ပြီး မြန်မာနိုင်ငံ၏ စုစုပေါင်းကလေးမွေးနှုန်း (၂.၃) ဦးထက် အနည်းငယ်လျော့နည်းသည်ကို တွေ့ရပါသည်။

မန္တလေးတိုင်းဒေသကြီး၏ တစ်နှစ်အောက်ကလေးသေနှုန်းမှာ အရှင်မွေးကလေး (၁၀၀၀) တွင် (၅၇) ဦး ဖြစ်၍ မြန်မာနိုင်ငံ၏ တစ်နှစ်အောက်ကလေးသေနှုန်း (၆၂) ဦးထက် လျော့နည်းသည်ကိုတွေ့ရပါသည်။ (၅) နှစ် အောက် ကလေးသေဆုံးမှုမှာ အရှင်မွေးကလေး (၁၀၀၀) တွင် (၆၆) ဦးဖြစ်၍ မြန်မာနိုင်ငံ၏ (၅) နှစ်အောက် ကလေး သေနှုန်း (၇၂) ဦးထက်လျော့နည်းသည်ကို တွေ့ရှိရသည်။

အပိုင်း (၃)

စာရင်းအယားများ

မြန်မာနိုင်ငံလူ့ဦးရေနှင့်အိမ်အကြောင်းအရာသန်းခေါင်စာရင်း

သန်းခေါင်စာရင်းအစီရင်ခံစာ အတွဲ (၃ - ဈ)

အပိုင်း (က) လူဦးရေဆိုင်ရာအချက်အလက်များ

ဇယား (က - ခ)။ အိမ်ထောင်စုအမျိုးအစားအလိုက် လူဦးရေကို ကျား/မ နှင့် မြို့ပြ/ကျေးလက် ခွဲခြားဖော်ပြသောဇယား

တိုင်းဒေသကြီး/ခရိုင်/မြို့နယ်	လူဦးရေစုစုပေါင်း				အိမ်ထောင်စုလူဦးရေ			အဖွဲ့အစည်းလူဦးရေ		
	ပေါင်း	ကျား	မ	ကျား/မ အချိုး	ပေါင်း	ကျား	မ	ပေါင်း	ကျား	မ
မန္တလေးတိုင်းဒေသကြီး	၆,၁၆၅,၇၂၃	၂,၉၂၈,၃၆၇	၃,၂၃၇,၃၅၆	၉၀.၅	၅,၈၄၃,၄၂၄	၂,၆၉၆,၁၅၇	၃,၁၄၇,၂၆၇	၃၂၂,၂၉၉	၂၃၂,၂၁၀	၉၀,၀၈၉
မြို့ပြ	၂,၁၄၃,၄၃၆	၁,၀၃၃,၄၃၃	၁,၁၁၀,၀၀၃	၉၃.၁	၁,၉၆၂,၃၅၄	၉၁၁,၅၁၄	၁,၀၅၀,၈၄၀	၁၈၁,၀၈၂	၁၂၁,၉၁၉	၅၉,၁၆၃
ကျေးလက်	၄,၀၂၂,၂၈၇	၁,၈၉၄,၉၃၄	၂,၁၂၇,၃၅၃	၈၉.၁	၃,၈၈၁,၀၇၀	၁,၇၈၄,၆၄၃	၂,၀၉၆,၄၂၇	၁၄၁,၂၁၇	၁၁၀,၂၉၁	၃၀,၉၂၆
မန္တလေးခရိုင်	၁,၇၂၆,၈၈၉	၈၄၁,၉၁၄	၈၈၄,၉၇၅	၉၅.၁	၁,၅၇၇,၄၃၇	၇၄၁,၅၈၀	၈၃၅,၈၅၇	၁၄၉,၄၅၂	၁၀၀,၃၃၄	၄၉,၁၁၈
အောင်မြေသာဇံမြို့နယ်	၂၆၅,၇၇၉	၁၂၉,၉၅၉	၁၃၅,၈၂၀	၉၅.၇	၂၄၁,၅၁၉	၁၁၂,၃၁၂	၁၂၉,၂၀၇	၂၄,၂၆၀	၁၇,၆၄၇	၆,၆၁၃
ချမ်းအေးသာဇံမြို့နယ်	၁၉၇,၁၇၅	၉၃,၂၄၅	၁၀၃,၉၃၀	၈၉.၇	၁၆၀,၁၃၁	၇၂,၀၀၀	၈၈,၁၃၁	၃၇,၀၄၄	၂၁,၂၄၅	၁၅,၇၉၉
မဟာအောင်မြေမြို့နယ်	၂၄၁,၁၁၃	၁၁၆,၉၀၃	၁၂၄,၂၁၀	၉၄.၁	၂၁၇,၇၂၅	၁၀၁,၄၆၂	၁၁၆,၂၆၃	၂၃,၃၈၈	၁၅,၄၄၁	၇,၉၄၇
ချမ်းမြသာစည်မြို့နယ်	၂၈၃,၇၈၁	၁၃၇,၅၂၈	၁၄၆,၂၅၃	၉၄.၀	၂၆၇,၂၄၇	၁၂၅,၉၅၃	၁၄၁,၂၉၄	၁၆,၅၃၄	၁၁,၅၇၅	၄,၉၅၉
ပြည်ကြီးတံခွန်မြို့နယ်	၂၃၇,၆၉၈	၁၂၀,၇၉၄	၁၁၆,၉၀၄	၁၀၃.၃	၂၁၉,၄၅၄	၁၀၇,၄၉၁	၁၁၁,၉၆၃	၁၈,၂၄၄	၁၃,၃၀၃	၄,၉၄၁
အမရပူရမြို့နယ်	၂၃၇,၆၁၈	၁၁၄,၄၈၁	၁၂၃,၁၃၇	၉၃.၀	၂၂၄,၁၂၁	၁၀၄,၄၉၁	၁၁၉,၆၃၀	၁၃,၄၉၇	၉,၉၉၀	၃,၅၀၇
ပုသိမ်ကြီးမြို့နယ်	၂၆၃,၇၂၅	၁၂၉,၀၀၄	၁၃၄,၇၂၁	၉၅.၈	၂၄၇,၂၄၀	၁၁၇,၈၇၁	၁၂၉,၃၆၉	၁၆,၄၈၅	၁၁,၁၃၃	၅,၃၅၂
ပြင်ဦးလွင်ခရိုင်	၁,၀၀၁,၉၄၅	၄၉၅,၈၀၀	၅၀၆,၁၄၅	၉၈.၀	၉၄၃,၈၅၇	၄၅၂,၂၉၃	၄၉၁,၅၆၄	၅၈,၀၈၈	၄၃,၅၀၇	၁၄,၅၈၁
ပြင်ဦးလွင်မြို့နယ်	၂၅၅,၅၀၈	၁၂၈,၀၂၇	၁၂၇,၄၈၁	၁၀၀.၄	၂၂၉,၇၇၀	၁၁၀,၉၉၄	၁၁၈,၇၇၆	၂၅,၇၃၈	၁၇,၀၃၃	၈,၇၀၅
မတ္တရာမြို့နယ်	၂၅၈,၀၀၁	၁၂၂,၈၇၉	၁၃၅,၁၂၂	၉၀.၉	၂၅၁,၇၅၇	၁၁၇,၈၂၄	၁၃၃,၉၃၃	၆,၂၄၄	၅,၀၅၅	၁,၁၈၉
စဉ့်ကူးမြို့နယ်	၁၅၇,၅၈၅	၇၆,၇၇၄	၈၀,၈၁၁	၉၅.၀	၁၅၃,၈၇၇	၇၃,၄၅၄	၈၀,၄၂၃	၃,၇၀၈	၃,၃၂၀	၃၈၈
မိုးကုတ်မြို့နယ်	၁၆၇,၁၄၉	၈၄,၈၉၂	၈၂,၂၅၇	၁၀၃.၂	၁၅၆,၉၅၃	၇၅,၇၆၅	၈၁,၁၈၈	၁၀,၁၉၆	၉,၁၂၇	၁,၀၆၉
သပိတ်ကျင်းမြို့နယ်	၁၂၇,၈၃၂	၆၅,၆၁၉	၆၂,၂၁၃	၁၀၅.၅	၁၁၇,၉၂၇	၅၈,၀၂၀	၅၉,၉၀၇	၉,၉၀၅	၇,၅၉၉	၂,၃၀၆
တကောင်းမြို့နယ်ခွဲ	၃၅,၈၇၀	၁၇,၆၀၉	၁၈,၂၆၁	၉၆.၄	၃၃,၅၇၃	၁၆,၂၃၆	၁၇,၃၃၇	၂,၂၉၇	၁,၃၇၃	၉၂၄
ကျောက်ဆည်ခရိုင်	၇၄၁,၀၇၁	၃၅၃,၁၂၆	၃၈၇,၉၄၅	၉၁.၀	၇၁၆,၈၈၈	၃၃၄,၆၇၆	၃၈၂,၂၁၂	၂၄,၁၈၃	၁၈,၄၅၀	၅,၇၃၃
ကျောက်ဆည်မြို့နယ်	၂၅၇,၉၀၇	၁၂၄,၅၃၉	၁၃၃,၃၆၈	၉၃.၄	၂၄၈,၂၃၂	၁၁၇,၆၀၀	၁၃၀,၆၃၂	၉,၆၇၅	၆,၉၃၉	၂,၇၃၆
စဉ့်ကိုင်မြို့နယ်	၁၄၈,၉၁၈	၇၁,၁၆၁	၇၇,၇၅၇	၉၁.၅	၁၄၁,၈၃၅	၆၆,၀၀၆	၇၅,၈၂၉	၇,၀၈၃	၅,၁၅၅	၁,၉၂၈
မြစ်သားမြို့နယ်	၁၉၅,၆၂၉	၉၂,၆၇၂	၁၀၂,၉၅၇	၉၀.၀	၁၉၁,၇၃၆	၈၉,၄၄၈	၁၀၂,၂၈၈	၃,၈၉၃	၃,၂၂၄	၆၆၉
တံတားဦးမြို့နယ်	၁၃၈,၆၁၇	၆၄,၇၅၄	၇၃,၈၆၃	၈၇.၇	၁၃၅,၀၈၅	၆၁,၆၂၂	၇၃,၄၆၃	၃,၅၃၂	၃,၁၃၂	၄၀၀

တိုင်းဒေသကြီး/ခရိုင်/မြို့နယ်	လူဦးရေစုစုပေါင်း				အိမ်ထောင်စုလူဦးရေ			အဖွဲ့အစည်းလူဦးရေ		
	ပေါင်း	ကျား	မ	ကျား/မ အချိုး	ပေါင်း	ကျား	မ	ပေါင်း	ကျား	မ
မြင်းခြံခရိုင်	၁,၀၅၅,၉၅၇	၄၇၅,၄၀၃	၅၈၀,၅၅၄	၈၁.၉	၁,၀၃၃,၄၉၅	၄၅၇,၁၉၅	၅၇၆,၃၀၀	၂၂,၄၆၂	၁၈,၂၀၈	၄,၂၅၄
မြင်းခြံမြို့နယ်	၂၇၆,၀၉၆	၁၂၄,၁၀၀	၁၅၁,၉၉၆	၈၁.၆	၂၆၇,၉၁၇	၁၁၇,၆၁၃	၁၅၀,၃၀၄	၈,၁၇၉	၆,၄၈၇	၁,၆၉၂
တောင်သာမြို့နယ်	၂၁၆,၆၄၂	၉၇,၁၆၁	၁၁၉,၄၈၁	၈၁.၃	၂၁၃,၄၈၃	၉၄,၆၃၆	၁၁၈,၈၄၇	၃,၁၅၉	၂,၅၂၅	၆၃၄
နွားထိုးကြီးမြို့နယ်	၁၇၇,၀၇၈	၈၀,၈၄၈	၉၆,၂၃၀	၈၄.၀	၁၇၄,၂၉၁	၇၈,၄၇၁	၉၅,၈၂၀	၂,၇၈၇	၂,၃၇၇	၄၁၀
ကျောက်ပန်းတောင်းမြို့နယ်	၂၆၁,၉၀၈	၁၁၆,၆၂၅	၁၄၅,၂၈၃	၈၀.၃	၂၅၆,၂၁၄	၁၁၂,၀၈၆	၁၄၄,၁၂၈	၅,၆၉၄	၄,၅၃၉	၁,၁၅၅
ငါးဇွန်မြို့နယ်	၁၂၄,၂၃၃	၅၆,၆၆၉	၆၇,၅၆၄	၈၃.၉	၁၂၁,၅၉၀	၅၄,၃၈၉	၆၇,၂၀၁	၂,၆၄၃	၂,၂၈၀	၃၆၃
ညောင်ဦးခရိုင်	၂၃၉,၉၄၇	၁၀၉,၄၇၆	၁၃၀,၄၇၁	၈၃.၉	၂၃၂,၁၈၉	၁၀၃,၉၇၅	၁၂၈,၂၁၄	၇,၇၅၈	၅,၅၀၁	၂,၂၅၇
ညောင်ဦးမြို့နယ်	၁၉၈,၁၈၅	၉၁,၅၀၈	၁၀၆,၆၇၇	၈၅.၈	၁၉၀,၇၃၈	၈၆,၂၉၀	၁၀၄,၄၄၈	၇,၄၄၇	၅,၂၁၈	၂,၂၂၉
ငါးသရောက်မြို့နယ်ခွဲ	၄၁,၇၆၂	၁၇,၉၆၈	၂၃,၇၉၄	၇၅.၅	၄၁,၄၅၁	၁၇,၆၈၅	၂၃,၇၆၆	၃၁၁	၂၈၃	၂၈
ရမည်းသင်းခရိုင်	၅၁၈,၃၈၄	၂၄၄,၆၀၃	၂၇၃,၇၈၁	၈၉.၃	၄၉၁,၅၇၈	၂၂၃,၆၀၂	၂၆၇,၉၇၆	၂၆,၈၀၆	၂၁,၀၀၁	၅,၈၀၅
ရမည်းသင်းမြို့နယ်	၂၅၈,၀၉၁	၁၂၅,၃၆၈	၁၃၂,၇၂၃	၉၄.၅	၂၃၇,၁၄၅	၁၀၉,၁၀၇	၁၂၈,၀၃၈	၂၀,၉၄၆	၁၆,၂၆၁	၄,၆၈၅
ပျော်ဘွယ်မြို့နယ်	၂၆၀,၂၉၃	၁၁၉,၂၃၅	၁၄၁,၀၅၈	၈၄.၅	၂၅၄,၄၃၃	၁၁၄,၄၉၅	၁၃၉,၉၃၈	၅,၈၆၀	၄,၇၄၀	၁,၁၂၀
မိတ္ထီလာခရိုင်	၈၈၁,၅၃၀	၄၀၈,၀၄၅	၄၇၃,၄၈၅	၈၆.၂	၈၄၇,၉၈၀	၃၈၂,၈၃၆	၄၆၅,၁၄၄	၃၃,၅၅၀	၂၅,၂၀၉	၈,၃၄၁
မိတ္ထီလာမြို့နယ်	၃၀၉,၆၆၃	၁၄၂,၇၈၇	၁၆၆,၈၇၆	၈၅.၆	၂၉၁,၄၉၈	၁၂၉,၅၀၆	၁၆၁,၉၉၂	၁၈,၁၆၅	၁၃,၂၈၁	၄,၈၈၄
မလှိုင်မြို့နယ်	၁၃၉,၄၂၇	၆၃,၅၈၁	၇၅,၈၄၆	၈၃.၈	၁၃၆,၃၅၅	၆၁,၀၅၂	၇၅,၃၀၃	၃,၀၇၂	၂,၅၂၉	၅၄၃
သာစည်မြို့နယ်	၂၀၂,၆၈၀	၉၅,၄၆၃	၁၀၇,၂၁၇	၈၉.၀	၁၉၅,၀၁၄	၈၉,၆၁၆	၁၀၅,၃၉၈	၇,၆၆၆	၅,၈၄၇	၁,၈၁၉
ဝမ်းတွင်းမြို့နယ်	၂၂၉,၇၆၀	၁၀၆,၂၁၄	၁၂၃,၅၄၆	၈၆.၀	၂၂၅,၁၁၃	၁၀၂,၆၆၂	၁၂၂,၄၅၁	၄,၆၄၇	၃,၅၅၂	၁,၀၉၅

ဇယား (က - ၂)။ အိမ်ထောင်ဦးစီး အမျိုးအစားအလိုက် အိမ်ထောင်စုများနှင့် အိမ်ထောင်စုအမျိုးအစားအလိုက် လူဦးရေ၊ ပျမ်းမျှအိမ်ထောင်စုအရွယ်အစားကို ဖော်ပြသောဇယား

တိုင်းဒေသကြီး/ခရိုင်/မြို့နယ်	အိမ်ထောင်စု				လူဦးရေ		ပျမ်းမျှ အိမ်ထောင်စု အရွယ်အစား
	အရေအတွက်	အိမ်ထောင်ဦးစီး (ကျား)	အိမ်ထောင်ဦးစီး (မ)	အိမ်ထောင်ဦးစီး (မ) ရာခိုင်နှုန်း	အိမ်ထောင်စု	အဖွဲ့အစည်း	
မန္တလေးတိုင်းဒေသကြီး	၁,၃၂၃,၁၉၁	၉၈၁,၂၈၁	၃၄၁,၉၁၀	၂၅.၈	၅,၈၄၃,၄၂၄	၃၂၂,၂၉၉	၄.၄
မန္တလေးခရိုင်	၃၂၄,၄၇၇	၂၂၂,၀၂၆	၁၀၂,၄၅၁	၃၁.၆	၁,၅၇၇,၄၃၇	၁၄၉,၄၅၂	၄.၉
အောင်မြေသာဇံမြို့နယ်	၄၉,၇၃၁	၃၆,၂၉၉	၁၃,၄၃၂	၂၇.၀	၂၄၁,၅၁၉	၂၄,၂၆၀	၄.၉
ချမ်းအေးသာဇံမြို့နယ်	၃၃,၂၈၁	၂၃,၂၅၂	၁၀,၀၂၉	၃၀.၁	၁၆၀,၁၃၁	၃၇,၀၄၄	၄.၈
မဟာအောင်မြေမြို့နယ်	၄၁,၉၂၇	၃၀,၃၀၂	၁၁,၆၂၅	၂၇.၇	၂၁၇,၇၂၅	၂၃,၃၈၈	၅.၂
ချမ်းမြသာစည်မြို့နယ်	၅၃,၀၄၇	၄၀,၄၉၁	၁၂,၅၅၆	၂၃.၇	၂၆၇,၂၄၇	၁၆,၅၃၄	၅.၀
ပြည်ကြီးတံခွန်မြို့နယ်	၄၃,၈၇၅	၃၅,၀၅၀	၈,၈၂၅	၂၀.၁	၂၁၉,၄၅၄	၁၈,၂၄၄	၅.၀
အမရပူရမြို့နယ်	၄၉,၆၂၆	၂၉,၂၉၅	၂၀,၃၃၁	၄၁.၀	၂၂၄,၁၂၁	၁၃,၄၉၇	၄.၅
ပုသိမ်ကြီးမြို့နယ်	၅၂,၉၉၀	၂၇,၃၃၇	၂၅,၆၅၃	၄၈.၄	၂၄၇,၂၄၀	၁၆,၄၈၅	၄.၇
ပြင်ဦးလွင်ခရိုင်	၂၁၄,၉၄၈	၁၆၉,၃၄၂	၄၅,၆၀၆	၂၁.၂	၉၄၃,၈၅၇	၅၈,၀၈၈	၄.၄
ပြင်ဦးလွင်မြို့နယ်	၅၃,၃၈၂	၄၁,၃၁၂	၁၂,၀၇၀	၂၂.၆	၂၂၉,၇၇၀	၂၅,၇၃၈	၄.၃
မတ္တရာမြို့နယ်	၅၈,၆၄၅	၄၆,၅၀၈	၁၂,၁၃၇	၂၀.၇	၂၅၁,၇၅၇	၆,၂၄၄	၄.၃
စဉ့်ကူးမြို့နယ်	၃၄,၅၃၃	၂၈,၄၄၄	၆,၀၈၉	၁၇.၆	၁၅၃,၈၇၇	၃,၇၀၈	၄.၅
မိုးကုတ်မြို့နယ်	၃၅,၂၄၇	၂၅,၂၃၅	၁၀,၀၁၂	၂၈.၄	၁၅၆,၉၅၃	၁၀,၁၉၆	၄.၅
သပိတ်ကျင်းမြို့နယ်	၂၅,၇၄၉	၂၁,၄၈၀	၄,၂၆၉	၁၆.၆	၁၁၇,၉၂၇	၉,၉၀၅	၄.၆
တကောင်းမြို့နယ်ခွဲ	၇,၃၉၂	၆,၃၆၃	၁,၀၂၉	၁၃.၉	၃၃,၅၇၃	၂,၂၉၇	၄.၅
ကျောက်ဆည်ခရိုင်	၁၆၉,၉၈၈	၁၃၂,၄၀၀	၃၇,၅၈၈	၂၂.၁	၇၁၆,၈၈၈	၂၄,၁၈၃	၄.၂
ကျောက်ဆည်မြို့နယ်	၅၇,၇၆၅	၄၅,၅၄၁	၁၂,၂၂၄	၂၁.၂	၂၄၈,၂၃၂	၉,၆၇၅	၄.၃
စဉ့်ကိုင်မြို့နယ်	၃၃,၅၇၉	၂၄,၉၆၅	၈,၆၁၄	၂၅.၇	၁၄၁,၈၃၅	၇,၀၈၃	၄.၂
မြစ်သားမြို့နယ်	၄၆,၀၁၇	၃၇,၀၂၉	၈,၉၈၈	၁၉.၅	၁၉၁,၇၃၆	၃,၈၉၃	၄.၂
တံတားဦးမြို့နယ်	၃၂,၆၂၇	၂၄,၈၆၅	၇,၇၆၂	၂၃.၈	၁၃၅,၀၈၅	၃,၅၃၂	၄.၁

တိုင်းဒေသကြီး/ခရိုင်/မြို့နယ်	အိမ်ထောင်စု				လူဦးရေ		ပျမ်းမျှ အိမ်ထောင်စု အရွယ်အစား
	အရေအတွက်	အိမ်ထောင်ဦးစီး (ကျား)	အိမ်ထောင်ဦးစီး (မ)	အိမ်ထောင်ဦးစီး (မ) ရာခိုင်နှုန်း	အိမ်ထောင်စု	အဖွဲ့အစည်း	
မြင်းခြံခရိုင်	၂၄၂,၉၅၆	၁၇၈,၄၄၂	၆၄,၅၁၄	၂၆.၆	၁,၀၃၃,၄၉၅	၂၂,၄၆၂	၄.၃
မြင်းခြံမြို့နယ်	၆၂,၃၄၀	၄၅,၀၈၁	၁၇,၂၅၉	၂၇.၇	၂၆၇,၉၁၇	၈,၁၇၉	၄.၃
တောင်သာမြို့နယ်	၄၉,၈၅၂	၃၆,၃၆၇	၁၃,၄၈၅	၂၇.၁	၂၁၃,၄၈၃	၃,၁၅၉	၄.၃
နွားထိုးကြီးမြို့နယ်	၄၀,၉၆၅	၃၁,၀၂၁	၉,၉၄၄	၂၄.၃	၁၇၄,၂၉၁	၂,၇၈၇	၄.၃
ကျောက်ပန်းတောင်းမြို့နယ်	၆၁,၉၆၁	၄၄,၂၆၃	၁၇,၆၉၈	၂၈.၆	၂၅၆,၂၁၄	၅,၆၉၄	၄.၁
ငါးဇွန်မြို့နယ်	၂၇,၈၃၈	၂၁,၇၁၀	၆,၁၂၈	၂၂.၀	၁၂၁,၅၉၀	၂,၆၄၃	၄.၄
ညောင်ဦးခရိုင်	၅၄,၄၇၃	၄၀,၃၉၂	၁၄,၀၈၁	၂၅.၈	၂၃၂,၁၈၉	၇,၇၅၈	၄.၃
ညောင်ဦးမြို့နယ်	၄၄,၆၆၂	၃၃,၆၁၅	၁၁,၀၄၇	၂၄.၇	၁၉၀,၇၃၈	၇,၄၄၇	၄.၃
ငါးသရောက်မြို့နယ်ခွဲ	၉,၈၁၁	၆,၇၇၇	၃,၀၃၄	၃၀.၉	၄၁,၄၅၁	၃၁၁	၄.၂
ရမည်းသင်းခရိုင်	၁၁၆,၁၂၂	၈၉,၃၇၃	၂၆,၇၄၉	၂၃.၀	၄၉၁,၅၇၈	၂၆,၈၀၆	၄.၂
ရမည်းသင်းမြို့နယ်	၅၇,၂၅၉	၄၄,၈၀၇	၁၂,၄၅၂	၂၁.၇	၂၃၇,၁၄၅	၂၀,၉၄၆	၄.၁
ပျော်ဘွယ်မြို့နယ်	၅၈,၈၆၃	၄၄,၅၆၆	၁၄,၂၉၇	၂၄.၃	၂၅၄,၄၃၃	၅,၈၆၀	၄.၃
မိတ္ထီလာခရိုင်	၂၀၀,၂၂၇	၁၄၉,၃၀၆	၅၀,၉၂၁	၂၅.၄	၈၄၇,၉၈၀	၃၃,၅၅၀	၄.၂
မိတ္ထီလာမြို့နယ်	၆၈,၄၃၉	၄၈,၅၁၀	၁၉,၉၂၉	၂၉.၁	၂၉၁,၄၉၈	၁၈,၁၆၅	၄.၃
မလှိုင်မြို့နယ်	၃၃,၃၂၇	၂၃,၅၂၅	၉,၈၀၂	၂၉.၄	၁၃၆,၃၅၅	၃,၀၇၂	၄.၁
သာစည်မြို့နယ်	၄၄,၈၉၂	၃၄,၅၉၈	၁၀,၂၉၄	၂၂.၉	၁၉၅,၀၁၄	၇,၆၆၆	၄.၃
ဝမ်းတွင်းမြို့နယ်	၅၃,၅၆၉	၄၂,၆၇၃	၁၀,၈၉၆	၂၀.၃	၂၂၅,၁၁၃	၄,၆၄၇	၄.၂

ဇယား (က - ဂ)။ မြို့ပြနှင့် ကျေးလက်နေလူဦးရေကို ကျား/မ၊ ကျား/မ အချိုးနှင့် မြို့ပြနေလူဦးရေ ရာခိုင်နှုန်းကို ဖော်ပြသောဇယား

တိုင်းဒေသကြီး/ခရိုင်/မြို့နယ်	လူဦးရေစုစုပေါင်း				မြို့ပြ				ကျေးလက်				မြို့ပြ လူဦးရေ ရာခိုင်နှုန်း
	ပေါင်း	ကျား	မ	ကျား/မ အချိုး	ပေါင်း	ကျား	မ	ကျား/မ အချိုး	ပေါင်း	ကျား	မ	ကျား/မ အချိုး	
မန္တလေးတိုင်းဒေသကြီး	၆,၁၆၅,၇၂၃	၂,၉၂၈,၃၆၇	၃,၂၃၇,၃၅၆	၉၀.၅	၂,၁၄၃,၄၃၆	၁,၀၃၃,၄၃၃	၁,၁၁၀,၀၀၃	၉၃.၁	၄,၀၂၂,၂၈၇	၁,၈၉၄,၉၃၄	၂,၁၂၇,၃၅၃	၈၉.၁	၃၄.၈
မန္တလေးခရိုင်	၁,၇၂၆,၈၈၉	၈၄၁,၉၁၄	၈၈၄,၉၇၅	၉၅.၁	၁,၃၁၉,၄၅၂	၆၄၃,၅၁၃	၆၇၅,၉၃၉	၉၅.၂	၄၀၇,၄၃၇	၁၉၈,၄၀၁	၂၀၉,၀၃၆	၉၄.၉	၇၆.၄
အောင်မြေသာဇံမြို့နယ်	၂၆၅,၇၇၉	၁၂၉,၉၅၉	၁၃၅,၈၂၀	၉၅.၇	၂၆၅,၇၇၉	၁၂၉,၉၅၉	၁၃၅,၈၂၀	၉၅.၇	-	-	-	-	၁၀၀.၀
ချမ်းအေးသာဇံမြို့နယ်	၁၉၇,၁၇၅	၉၃,၂၄၅	၁၀၃,၉၃၀	၈၉.၇	၁၉၇,၁၇၅	၉၃,၂၄၅	၁၀၃,၉၃၀	၈၉.၇	-	-	-	-	၁၀၀.၀
မဟာအောင်မြေမြို့နယ်	၂၄၁,၁၁၃	၁၁၆,၉၀၃	၁၂၄,၂၁၀	၉၄.၁	၂၄၁,၁၁၃	၁၁၆,၉၀၃	၁၂၄,၂၁၀	၉၄.၁	-	-	-	-	၁၀၀.၀
ချမ်းမြသာစည်မြို့နယ်	၂၈၃,၇၈၁	၁၃၇,၅၂၈	၁၄၆,၂၅၃	၉၄.၀	၂၈၃,၇၈၁	၁၃၇,၅၂၈	၁၄၆,၂၅၃	၉၄.၀	-	-	-	-	၁၀၀.၀
ပြည်ကြီးတံခွန်မြို့နယ်	၂၃၇,၆၉၈	၁၂၀,၇၉၄	၁၁၆,၉၀၄	၁၀၃.၃	၂၃၇,၆၉၈	၁၂၀,၇၉၄	၁၁၆,၉၀၄	၁၀၃.၃	-	-	-	-	၁၀၀.၀
အမရပူရမြို့နယ်	၂၃၇,၆၁၈	၁၁၄,၄၈၁	၁၂၃,၁၃၇	၉၃.၀	၈၀,၈၂၄	၃၈,၉၅၉	၄၁,၈၆၅	၉၃.၁	၁၅၆,၇၉၄	၇၅,၅၂၂	၈၁,၂၇၂	၉၂.၉	၃၄.၀
ပုသိမ်ကြီးမြို့နယ်	၂၆၃,၇၂၅	၁၂၉,၀၀၄	၁၃၄,၇၂၁	၉၅.၈	၁၃,၀၈၂	၆,၁၂၅	၆,၉၅၇	၈၈.၀	၂၅၀,၆၄၃	၁၂၂,၈၇၉	၁၂၇,၇၆၄	၉၆.၂	၅.၀
ပြင်ဦးလွင်ခရိုင်	၁,၀၀၁,၉၄၅	၄၉၅,၈၀၀	၅၀၆,၁၄၅	၉၈.၀	၂၈၁,၇၈၄	၁၃၈,၅၉၄	၁၄၃,၁၉၀	၉၆.၈	၇၂၀,၁၆၁	၃၅၇,၂၀၆	၃၆၂,၉၅၅	၉၈.၄	၂၈.၁
ပြင်ဦးလွင်မြို့နယ်	၂၅၅,၅၀၈	၁၂၈,၀၂၇	၁၂၇,၄၈၁	၁၀၀.၄	၁၅၈,၇၈၃	၇၉,၁၅၃	၇၉,၆၃၀	၉၉.၄	၉၆,၇၂၅	၄၈,၈၅၄	၄၇,၈၇၁	၁၀၂.၁	၆၂.၁
မတ္တရာမြို့နယ်	၂၅၈,၀၀၁	၁၂၂,၈၇၉	၁၃၅,၁၂၂	၉၀.၉	၂၄,၂၃၄	၁၁,၄၇၃	၁၂,၇၆၁	၈၉.၉	၂၃၃,၇၆၇	၁၁၁,၄၀၆	၁၂၂,၃၆၁	၉၁.၀	၉.၄
စဉ့်ကူးမြို့နယ်	၁၅၇,၅၈၅	၇၆,၇၇၄	၈၀,၈၁၁	၉၅.၀	၇,၃၉၃	၃,၅၄၆	၃,၈၄၇	၉၂.၂	၁၅၀,၁၉၂	၇၃,၂၂၈	၇၆,၉၆၄	၉၅.၁	၄.၇
မိုးကုတ်မြို့နယ်	၁၆၇,၁၄၉	၈၄,၈၉၂	၈၂,၂၅၇	၁၀၃.၂	၇၇,၆၀၉	၃၇,၆၆၄	၃၉,၉၄၅	၉၄.၃	၈၉,၅၄၀	၄၇,၂၂၈	၄၂,၃၁၂	၁၁၁.၆	၄၆.၄
သပိတ်ကျင်းမြို့နယ်	၁၂၇,၈၃၂	၆၅,၆၁၉	၆၂,၂၁၃	၁၀၅.၅	၅,၆၃၀	၂,၈၀၁	၂,၈၂၉	၉၉.၀	၁၂၂,၂၀၂	၆၂,၈၁၈	၅၉,၃၈၄	၁၀၅.၈	၄.၄
တကောင်းမြို့နယ်ခွဲ	၃၅,၈၇၀	၁၇,၆၀၉	၁၈,၂၆၁	၉၆.၄	၈,၁၃၅	၃,၉၅၇	၄,၁၇၈	၉၄.၇	၂၇,၇၃၅	၁၃,၆၅၂	၁၄,၀၈၃	၉၆.၉	၂၂.၇
ကျောက်ဆည်ခရိုင်	၇၄၁,၀၇၁	၃၅၃,၁၂၆	၃၈၇,၉၄၅	၉၁.၀	၈၁,၅၀၃	၃၈,၄၃၀	၄၃,၀၇၃	၈၉.၂	၆၅၉,၅၆၈	၃၁၄,၆၉၆	၃၄၄,၈၇၂	၉၁.၃	၁၁.၀
ကျောက်ဆည်မြို့နယ်	၂၅၇,၉၀၇	၁၂၄,၅၃၉	၁၃၃,၃၆၈	၉၃.၄	၄၁,၄၈၂	၁၉,၇၇၅	၂၁,၇၀၇	၉၁.၁	၂၁၆,၄၂၅	၁၀၄,၉၆၄	၁၁၁,၄၆၁	၉၃.၈	၁၆.၁
စဉ့်ကိုင်မြို့နယ်	၁၄၈,၉၁၈	၇၁,၁၆၁	၇၇,၇၅၇	၉၁.၅	၈,၂၉၀	၃,၇၇၄	၄,၅၁၆	၈၃.၆	၁၄၀,၆၂၈	၆၇,၃၈၇	၇၃,၂၄၁	၉၂.၀	၅.၆
မြစ်သားမြို့နယ်	၁၉၅,၆၂၉	၉၂,၆၇၂	၁၀၂,၉၅၇	၉၀.၀	၁၉,၃၄၂	၉,၀၈၁	၁၀,၂၆၁	၈၈.၅	၁၇၆,၂၈၇	၈၃,၅၉၁	၉၂,၆၉၆	၉၀.၂	၉.၉
တံတားဦးမြို့နယ်	၁၃၈,၆၁၇	၆၄,၇၅၄	၇၃,၈၆၃	၈၇.၇	၁၂,၃၈၉	၅,၈၀၀	၆,၅၈၉	၈၈.၀	၁၂၆,၂၂၈	၅၈,၉၅၄	၆၇,၂၇၄	၈၇.၆	၈.၉

တိုင်းဒေသကြီး/ခရိုင်/မြို့နယ်	လူဦးရေစုစုပေါင်း				မြို့ပြ				ကျေးလက်				မြို့ပြ လူဦးရေ ရာခိုင်နှုန်း
	ပေါင်း	ကျား	မ	ကျား/မ အချိုး	ပေါင်း	ကျား	မ	ကျား/မ အချိုး	ပေါင်း	ကျား	မ	ကျား/မ အချိုး	
မြင်းခြံခရိုင်	၁,၀၅၅,၉၅၇	၄၇၅,၄၀၃	၅၈၀,၅၅၄	၈၁.၉	၁၆၇,၉၅၁	၇၇,၂၈၅	၉၀,၆၆၆	၈၅.၂	၈၈၈,၀၀၆	၃၉၈,၁၁၈	၄၈၉,၈၈၈	၈၁.၃	၁၅.၉
မြင်းခြံမြို့နယ်	၂၇၆,၀၉၆	၁၂၄,၁၀၀	၁၅၁,၉၉၆	၈၁.၆	၈၇,၇၀၈	၄၀,၀၁၆	၄၇,၆၉၂	၈၃.၉	၁၈၈,၃၈၈	၈၄,၀၈၄	၁၀၄,၃၀၄	၈၀.၆	၃၁.၈
တောင်သာမြို့နယ်	၂၁၆,၆၄၂	၉၇,၁၆၁	၁၁၉,၄၈၁	၈၁.၃	၁၇,၅၂၈	၈,၁၀၇	၉,၄၂၁	၈၆.၁	၁၉၉,၁၁၄	၈၉,၀၅၄	၁၁၀,၀၆၀	၈၀.၉	၈.၁
နွားထိုးကြီးမြို့နယ်	၁၇၇,၀၇၈	၈၀,၈၄၈	၉၆,၂၃၀	၈၄.၀	၁၂,၈၁၈	၅,၉၇၅	၆,၈၄၃	၈၇.၃	၁၆၄,၂၆၀	၇၄,၈၇၃	၈၉,၃၈၇	၈၃.၈	၇.၂
ကျောက်ပန်းတောင်းမြို့နယ်	၂၆၁,၉၀၈	၁၁၆,၆၂၅	၁၄၅,၂၈၃	၈၀.၃	၄၂,၈၁၇	၁၉,၉၃၉	၂၂,၈၇၈	၈၇.၂	၂၁၉,၀၉၁	၉၆,၆၈၆	၁၂၂,၄၀၅	၇၉.၀	၁၆.၃
ငါးဇွန်မြို့နယ်	၁၂၄,၂၃၃	၅၆,၆၆၉	၆၇,၅၆၄	၈၃.၉	၇,၀၈၀	၃,၂၄၈	၃,၈၃၂	၈၄.၈	၁၁၇,၁၅၃	၅၃,၄၂၁	၆၃,၇၃၂	၈၃.၈	၅.၇
ညောင်ဦးခရိုင်	၂၃၉,၉၄၇	၁၀၉,၄၇၆	၁၃၀,၄၇၁	၈၃.၉	၅၄,၃၄၃	၂၅,၈၄၀	၂၈,၅၀၃	၉၀.၇	၁၈၅,၆၀၄	၈၃,၆၃၆	၁၀၁,၉၆၈	၈၂.၀	၂၂.၆
ညောင်ဦးမြို့နယ်	၁၉၈,၁၈၅	၉၁,၅၀၈	၁၀၆,၆၇၇	၈၅.၈	၄၈,၅၂၈	၂၃,၃၅၄	၂၅,၁၇၄	၉၂.၈	၁၄၉,၆၇၆	၆၈,၁၅၄	၈၁,၅၀၃	၈၃.၆	၂၄.၅
ငါးသရောက်မြို့နယ်ခွဲ	၄၁,၇၆၂	၁၇,၉၆၈	၂၃,၇၉၄	၇၅.၅	၅,၈၁၅	၂,၄၈၆	၃,၃၂၉	၇၄.၇	၃၅,၈၈၇	၁၅,၄၈၂	၂၀,၄၀၅	၇၅.၇	၁၃.၉
ရမည်းသင်းခရိုင်	၅၁၈,၃၈၄	၂၄၄,၆၀၃	၂၇၃,၇၈၁	၈၉.၃	၅၉,၉၁၂	၂၈,၄၃၀	၃၁,၄၈၂	၉၀.၃	၄၅၈,၄၇၂	၂၁၆,၁၇၃	၂၄၂,၂၉၉	၈၉.၂	၁၁.၆
ရမည်းသင်းမြို့နယ်	၂၅၈,၀၉၁	၁၂၅,၃၆၈	၁၃၂,၇၂၃	၉၄.၅	၂၇,၆၉၈	၁၃,၆၈၉	၁၄,၀၀၉	၉၇.၇	၂၃၀,၃၉၃	၁၁၁,၆၈၄	၁၁၈,၇၀၉	၉၄.၁	၁၀.၇
ပျော်ဘွယ်မြို့နယ်	၂၆၀,၂၉၃	၁၁၉,၂၃၅	၁၄၁,၀၅၈	၈၄.၅	၃၂,၂၁၄	၁၄,၇၄၁	၁၇,၄၇၃	၈၄.၄	၂၂၈,၀၇၉	၁၀၄,၄၈၉	၁၂၃,၅၉၀	၈၄.၆	၁၂.၄
မိတ္ထီလာခရိုင်	၈၈၁,၅၃၀	၄၀၈,၀၄၅	၄၇၃,၄၈၅	၈၆.၂	၁၇၈,၄၉၁	၈၁,၃၄၁	၉၇,၁၅၀	၈၃.၇	၇၀၃,၀၃၉	၃၂၆,၇၀၄	၃၇၆,၃၃၅	၈၆.၈	၂၀.၂
မိတ္ထီလာမြို့နယ်	၃၀၉,၆၆၃	၁၄၂,၇၈၇	၁၆၆,၈၇၆	၈၅.၆	၁၁၁,၅၂၂	၅၁,၀၆၇	၆၀,၄၅၅	၈၄.၅	၁၉၈,၁၄၁	၉၁,၇၂၈	၁၀၆,၄၁၃	၈၆.၂	၃၆.၀
မလှိုင်မြို့နယ်	၁၃၉,၄၂၇	၆၃,၅၈၁	၇၅,၈၄၆	၈၃.၈	၁၃,၈၅၀	၆,၃၃၁	၇,၅၁၉	၈၄.၂	၁၂၅,၅၇၇	၅၇,၂၅၀	၆၈,၃၂၇	၈၃.၈	၉.၉
သာစည်မြို့နယ်	၂၀၂,၆၈၀	၉၅,၄၆၃	၁၀၇,၂၁၇	၈၉.၀	၂၀,၅၆၁	၉,၂၈၇	၁၁,၂၇၄	၈၂.၄	၁၈၂,၁၁၉	၈၆,၁၁၆	၉၅,၉၀၃	၈၉.၈	၁၀.၁
ဝမ်းတွင်းမြို့နယ်	၂၂၉,၇၆၀	၁၀၆,၂၁၄	၁၂၃,၅၄၆	၈၆.၀	၃၂,၅၅၈	၁၄,၆၅၆	၁၇,၉၀၂	၈၁.၉	၁၉၇,၁၅၂	၉၁,၅၅၈	၁၀၅,၆၄၄	၈၆.၇	၁၄.၂

ဇယား (က - ငှ)။ လူဦးရေကို အသက်တစ်နှစ်ချင်းစီအလိုက် ကျား/မ နှင့် မြို့ပြ/ကျေးလက် ခွဲခြားဖော်ပြသောဇယား

အသက်	လူဦးရေစုစုပေါင်း			မြို့ပြ			ကျေးလက်		
	ပေါင်း	ကျား	မ	ပေါင်း	ကျား	မ	ပေါင်း	ကျား	မ
မန္တလေးတိုင်းဒေသကြီး	၆,၁၆၅,၇၂၃	၂,၉၂၈,၃၆၇	၃,၂၃၇,၃၅၆	၂,၁၄၃,၄၃၆	၁,၀၃၃,၄၃၃	၁,၁၁၀,၀၀၃	၄,၀၂၂,၂၈၇	၁,၈၉၄,၉၃၄	၂,၁၂၇,၃၅၃
၁ နှစ်အောက်	၉၁,၈၅၄	၄၆,၄၇၈	၄၅,၃၇၆	၂၉,၅၃၆	၁၅,၀၂၄	၁၄,၅၁၂	၆၂,၃၁၈	၃၁,၄၅၄	၃၀,၈၆၄
၁	၉၃,၁၉၀	၄၇,၀၈၁	၄၆,၁၀၉	၂၈,၆၀၃	၁၄,၄၉၁	၁၄,၁၁၂	၆၄,၅၈၇	၃၂,၅၉၀	၃၁,၉၉၇
၂	၉၇,၄၂၉	၄၉,၂၉၃	၄၈,၁၃၆	၂၉,၃၂၈	၁၄,၉၄၉	၁၄,၃၇၉	၆၈,၁၀၁	၃၄,၃၄၄	၃၃,၇၅၇
၃	၁၀၂,၈၃၄	၅၂,၂၆၁	၅၀,၅၇၃	၃၀,၂၅၀	၁၅,၅၂၆	၁၄,၇၂၄	၇၂,၅၈၄	၃၆,၇၃၅	၃၅,၈၄၉
၄	၁၀၇,၁၂၆	၅၃,၈၂၉	၅၃,၂၉၇	၃၁,၆၄၅	၁၆,၀၀၈	၁၅,၆၃၇	၇၅,၄၈၁	၃၇,၈၂၁	၃၇,၆၆၀
၅	၁၀၀,၆၁၃	၅၀,၉၀၂	၄၉,၇၁၁	၂၈,၅၆၇	၁၄,၃၈၂	၁၄,၁၈၅	၇၂,၀၄၆	၃၆,၅၂၀	၃၅,၅၂၆
၆	၁၀၆,၀၇၈	၅၃,၈၀၂	၅၂,၂၇၆	၃၀,၈၅၄	၁၅,၆၁၁	၁၅,၂၄၃	၇၅,၂၂၄	၃၈,၁၉၁	၃၇,၀၃၃
၇	၁၁၁,၉၆၃	၅၆,၉၆၉	၅၄,၉၉၄	၃၃,၁၁၅	၁၇,၀၈၃	၁၆,၀၃၂	၇၈,၈၄၈	၃၉,၈၈၆	၃၈,၉၆၂
၈	၁၀၄,၂၀၇	၅၂,၃၈၉	၅၁,၈၁၈	၃၁,၉၂၇	၁၆,၁၅၆	၁၅,၇၇၁	၇၂,၂၈၀	၃၆,၂၃၃	၃၆,၀၄၇
၉	၁၀၃,၉၈၉	၅၂,၈၂၅	၅၁,၁၆၄	၃၁,၁၂၈	၁၅,၇၇၃	၁၅,၃၅၅	၇၂,၈၆၁	၃၇,၀၅၂	၃၅,၈၀၉
၁၀	၁၁၁,၀၆၀	၅၆,၉၉၀	၅၄,၀၇၀	၃၃,၁၆၂	၁၇,၂၅၁	၁၅,၉၁၁	၇၇,၈၉၈	၃၉,၇၃၉	၃၈,၁၅၉
၁၁	၁၀၅,၇၉၀	၅၃,၉၅၈	၅၁,၈၃၂	၃၂,၇၄၁	၁၇,၁၀၄	၁၅,၆၃၇	၇၃,၀၄၉	၃၆,၈၅၄	၃၆,၁၉၅
၁၂	၁၁၇,၇၇၇	၆၀,၉၄၈	၅၆,၈၂၉	၃၇,၉၆၇	၂၀,၂၇၃	၁၇,၆၉၄	၇၉,၈၁၀	၄၀,၆၇၅	၃၉,၁၃၅
၁၃	၁၂၅,၅၅၃	၆၄,၈၇၅	၆၀,၆၇၈	၄၂,၈၇၂	၂၃,၂၃၉	၁၉,၆၃၃	၈၂,၆၈၁	၄၁,၆၃၆	၄၁,၀၄၅
၁၄	၁၁၉,၇၇၃	၆၀,၆၀၅	၅၉,၁၄၈	၄၃,၂၁၁	၂၃,၀၇၂	၂၀,၁၃၉	၇၆,၅၄၂	၃၇,၅၃၃	၃၉,၀၀၉
၁၅	၁၁၃,၈၀၆	၅၇,၄၆၂	၅၆,၃၄၄	၄၁,၅၃၆	၂၂,၀၄၈	၁၉,၄၈၈	၇၂,၂၇၀	၃၅,၄၁၄	၃၆,၈၅၆
၁၆	၁၀၇,၂၅၃	၅၃,၆၀၉	၅၃,၆၄၄	၄၁,၅၀၀	၂၂,၁၃၃	၁၉,၃၆၇	၆၅,၇၅၃	၃၁,၄၇၆	၃၄,၂၇၇
၁၇	၁၁၅,၁၀၃	၅၇,၄၁၀	၅၇,၆၉၃	၄၅,၁၉၇	၂၄,၁၆၁	၂၁,၀၃၆	၆၉,၉၀၆	၃၃,၂၄၉	၃၆,၆၅၇
၁၈	၁၂၉,၈၈၃	၆၄,၇၄၆	၆၅,၁၃၇	၅၂,၂၇၃	၂၇,၇၉၁	၂၄,၄၈၂	၇၇,၆၁၀	၃၆,၉၅၅	၄၀,၆၅၅
၁၉	၁၁၂,၃၀၂	၅၅,၄၁၅	၅၆,၈၈၇	၄၆,၇၃၆	၂၄,၃၀၃	၂၂,၄၃၃	၆၅,၅၆၆	၃၁,၁၁၂	၃၄,၄၅၄
၂၀	၁၃၄,၉၉၀	၆၅,၅၂၄	၆၉,၄၆၆	၅၃,၆၀၈	၂၇,၃၄၈	၂၆,၂၆၀	၈၁,၃၈၂	၃၈,၁၇၆	၄၃,၂၀၆
၂၁	၁၀၇,၆၂၁	၅၁,၇၉၇	၅၅,၈၂၄	၄၃,၈၀၃	၂၂,၀၁၇	၂၁,၇၈၆	၆၃,၈၁၈	၂၉,၇၈၀	၃၄,၀၃၈

အသက်	လူဦးရေစုစုပေါင်း			မြို့ပြ			ကျေးလက်		
	ပေါင်း	ကျား	မ	ပေါင်း	ကျား	မ	ပေါင်း	ကျား	မ
၂၂	၁၀၉,၅၈၁	၅၂,၁၃၅	၅၇,၄၄၆	၄၄,၃၄၂	၂၁,၆၆၁	၂၂,၆၈၁	၆၅,၂၃၉	၃၀,၄၇၄	၃၄,၇၆၅
၂၃	၁၀၉,၃၈၂	၅၂,၅၇၈	၅၆,၈၀၄	၄၃,၅၆၇	၂၁,၆၆၀	၂၁,၉၀၇	၆၅,၈၁၅	၃၀,၉၁၈	၃၄,၈၉၇
၂၄	၁၀၁,၂၇၆	၄၈,၄၃၅	၅၂,၈၄၁	၄၀,၀၁၆	၁၉,၇၇၂	၂၀,၂၄၄	၆၁,၂၆၀	၂၈,၆၆၃	၃၂,၅၉၇
၂၅	၁၂၂,၁၄၄	၅၈,၄၁၈	၆၃,၇၂၆	၄၄,၈၇၅	၂၂,၁၂၇	၂၂,၇၄၈	၇၇,၂၆၉	၃၆,၂၉၁	၄၀,၉၇၈
၂၆	၉၇,၃၄၆	၄၆,၄၁၉	၅၀,၉၂၇	၃၇,၈၃၀	၁၈,၇၁၅	၁၉,၁၁၅	၅၉,၅၁၆	၂၇,၇၀၄	၃၁,၈၁၂
၂၇	၁၀၄,၆၅၆	၅၀,၁၇၄	၅၄,၄၈၂	၃၉,၂၁၅	၁၉,၃၆၇	၁၉,၈၄၈	၆၅,၄၄၁	၃၀,၈၀၇	၃၄,၆၃၄
၂၈	၁၁၀,၂၁၃	၅၁,၇၂၀	၅၈,၄၉၃	၄၁,၄၅၃	၂၀,၀၀၀	၂၁,၄၅၃	၆၈,၇၆၀	၃၁,၇၂၀	၃၇,၀၄၀
၂၉	၉၈,၄၅၉	၄၅,၉၄၂	၅၂,၅၁၇	၃၆,၇၆၈	၁၇,၅၆၀	၁၉,၂၀၈	၆၁,၆၉၁	၂၈,၃၈၂	၃၃,၃၀၉
၃၀	၁၂၇,၅၄၈	၆၀,၂၉၂	၆၇,၂၅၆	၄၇,၁၂၂	၂၂,၉၀၁	၂၄,၂၂၁	၈၀,၄၂၆	၃၇,၃၉၁	၄၃,၀၃၅
၃၁	၈၇,၈၆၀	၄၁,၇၄၆	၄၆,၁၁၄	၃၂,၁၂၃	၁၅,၇၂၉	၁၆,၃၉၄	၅၅,၇၃၇	၂၆,၀၁၇	၂၉,၇၂၀
၃၂	၉၉,၈၈၃	၄၇,၁၃၇	၅၂,၇၄၆	၃၆,၁၅၁	၁၇,၅၂၈	၁၈,၆၂၃	၆၃,၇၃၂	၂၉,၆၀၉	၃၄,၁၂၃
၃၃	၉၆,၄၂၃	၄၅,၄၅၆	၅၀,၉၆၇	၃၄,၄၈၇	၁၆,၆၄၃	၁၇,၈၄၄	၆၁,၉၃၆	၂၈,၈၁၃	၃၃,၁၂၃
၃၄	၈၂,၅၇၃	၃၈,၄၇၂	၄၄,၁၀၁	၃၀,၃၀၆	၁၄,၄၇၂	၁၅,၈၃၄	၅၂,၂၆၇	၂၄,၀၀၀	၂၈,၂၆၇
၃၅	၁၁၄,၄၂၆	၅၄,၅၀၀	၅၉,၉၂၆	၃၇,၈၈၄	၁၈,၁၉၂	၁၉,၆၉၂	၇၆,၅၄၂	၃၆,၃၀၈	၄၀,၂၃၄
၃၆	၈၀,၅၄၅	၃၇,၄၈၁	၄၃,၀၆၄	၂၉,၁၉၇	၁၃,၈၃၆	၁၅,၃၆၁	၅၁,၃၄၈	၂၃,၆၄၅	၂၇,၇၀၃
၃၇	၈၇,၁၂၇	၄၀,၅၀၄	၄၆,၆၂၃	၃၀,၁၈၁	၁၄,၂၄၄	၁၅,၉၃၇	၅၆,၉၄၆	၂၆,၂၆၀	၃၀,၆၈၆
၃၈	၉၆,၃၁၅	၄၄,၁၂၇	၅၂,၁၈၈	၃၄,၉၉၉	၁၅,၉၉၅	၁၉,၀၀၄	၆၁,၃၁၆	၂၈,၁၃၂	၃၃,၁၈၄
၃၉	၇၉,၀၆၀	၃၆,၄၈၉	၄၂,၅၇၁	၂၈,၆၃၈	၁၃,၂၂၄	၁၅,၄၁၄	၅၀,၄၂၂	၂၃,၂၆၅	၂၇,၁၅၇
၄၀	၁၀၃,၅၉၃	၄၇,၉၂၆	၅၅,၆၆၇	၃၆,၇၅၅	၁၇,၀၃၄	၁၉,၇၂၁	၆၆,၈၃၈	၃၀,၈၉၂	၃၅,၉၄၆
၄၁	၆၈,၇၉၃	၃၁,၆၉၅	၃၇,၀၉၈	၂၅,၂၆၀	၁၁,၆၄၈	၁၃,၆၁၂	၄၃,၅၃၃	၂၀,၀၄၇	၂၃,၄၈၆
၄၂	၉၀,၃၇၄	၄၂,၁၁၂	၄၈,၂၆၂	၃၁,၉၀၈	၁၄,၆၉၀	၁၇,၂၁၈	၅၈,၄၆၆	၂၇,၄၂၂	၃၁,၀၄၄
၄၃	၈၅,၅၆၃	၃၉,၅၃၇	၄၆,၀၂၆	၃၀,၂၀၇	၁၃,၈၉၄	၁၆,၃၁၃	၅၅,၃၅၆	၂၅,၆၄၃	၂၉,၇၁၃
၄၄	၇၀,၆၆၈	၃၂,၁၄၃	၃၈,၅၂၅	၂၅,၀၅၇	၁၁,၁၄၅	၁၃,၉၁၂	၄၅,၆၁၁	၂၀,၉၉၈	၂၄,၆၁၃
၄၅	၁၀၃,၆၆၀	၄၈,၁၀၂	၅၅,၅၅၈	၃၄,၁၆၃	၁၅,၅၉၁	၁၈,၅၇၂	၆၉,၄၉၇	၃၂,၅၁၁	၃၆,၉၈၆
၄၆	၆၈,၆၇၆	၃၁,၆၈၆	၃၆,၉၉၀	၂၃,၆၈၀	၁၀,၆၆၉	၁၃,၀၁၁	၄၄,၉၉၆	၂၁,၀၁၇	၂၃,၉၇၉

အသက်	လူဦးရေစုစုပေါင်း			မြို့ပြ			ကျေးလက်		
	ပေါင်း	ကျား	မ	ပေါင်း	ကျား	မ	ပေါင်း	ကျား	မ
၄၇	၇၃,၆၅၁	၃၃,၃၇၇	၄၀,၂၇၄	၂၅,၇၀၂	၁၁,၄၄၅	၁၄,၂၅၇	၄၇,၉၄၉	၂၁,၉၃၂	၂၆,၀၁၇
၄၈	၇၄,၂၂၇	၃၃,၁၅၈	၄၁,၀၆၉	၂၆,၄၇၃	၁၁,၅၁၈	၁၄,၉၅၅	၄၇,၇၅၄	၂၁,၆၄၀	၂၆,၁၁၄
၄၉	၆၀,၀၇၃	၂၆,၉၈၇	၃၃,၀၈၆	၂၁,၁၂၅	၉,၁၉၇	၁၁,၉၂၈	၃၈,၉၄၈	၁၇,၇၉၀	၂၁,၁၅၈
၅၀	၈၀,၈၃၈	၃၅,၉၂၄	၄၄,၉၁၄	၂၇,၃၇၂	၁၁,၈၄၁	၁၅,၅၃၁	၅၃,၄၆၆	၂၄,၀၈၃	၂၉,၃၈၃
၅၁	၅၄,၁၄၄	၂၄,၅၆၉	၂၉,၅၇၅	၁၈,၄၁၂	၈,၀၃၄	၁၀,၃၇၈	၃၅,၇၃၂	၁၆,၅၃၅	၁၉,၁၉၇
၅၂	၅၉,၉၉၈	၂၇,၁၈၆	၃၂,၈၁၂	၂၁,၅၄၉	၉,၅၄၆	၁၂,၀၀၃	၃၈,၄၄၉	၁၇,၆၄၀	၂၀,၈၀၉
၅၃	၆၁,၅၉၅	၂၇,၆၈၂	၃၃,၉၁၃	၂၁,၃၅၁	၉,၃၉၇	၁၁,၉၅၄	၄၀,၂၄၄	၁၈,၂၈၅	၂၁,၉၅၉
၅၄	၅၂,၅၆၃	၂၃,၆၇၁	၂၈,၈၉၂	၁၈,၂၄၆	၇,၉၈၀	၁၀,၂၆၆	၃၄,၃၁၇	၁၅,၆၉၁	၁၈,၆၂၆
၅၅	၆၉,၀၂၂	၃၀,၄၉၁	၃၈,၅၃၁	၂၁,၈၈၂	၉,၃၅၆	၁၂,၅၂၆	၄၇,၁၄၀	၂၁,၁၃၅	၂၆,၀၀၅
၅၆	၄၈,၁၆၄	၂၁,၄၂၆	၂၆,၇၃၈	၁၆,၄၆၇	၇,၀၉၄	၉,၃၇၃	၃၁,၆၉၇	၁၄,၃၃၂	၁၇,၃၆၅
၅၇	၄၉,၂၄၄	၂၁,၈၂၅	၂၇,၄၁၉	၁၆,၃၄၁	၆,၉၄၈	၉,၃၉၃	၃၂,၉၀၃	၁၄,၈၇၇	၁၈,၀၂၆
၅၈	၄၇,၅၉၉	၂၀,၈၄၇	၂၆,၇၅၂	၁၆,၅၆၄	၇,၀၈၄	၉,၄၈၀	၃၁,၀၃၅	၁၃,၇၆၃	၁၇,၂၇၂
၅၉	၃၇,၉၂၈	၁၇,၀၈၄	၂၀,၈၄၄	၁၃,၁၅၀	၅,၇၉၇	၇,၃၅၃	၂၄,၇၇၈	၁၁,၂၈၇	၁၃,၄၉၁
၆၀	၅၆,၇၅၀	၂၄,၈၁၃	၃၁,၉၃၇	၁၈,၀၂၉	၇,၆၃၄	၁၀,၃၉၅	၃၈,၇၂၁	၁၇,၁၇၉	၂၁,၅၄၂
၆၁	၃၃,၄၇၈	၁၄,၇၉၅	၁၈,၆၈၃	၁၀,၉၅၄	၄,၇၅၀	၆,၂၀၄	၂၂,၅၂၄	၁၀,၀၄၅	၁၂,၄၇၉
၆၂	၃၈,၇၈၅	၁၇,၀၈၇	၂၁,၆၉၈	၁၂,၆၈၄	၅,၄၇၈	၇,၂၀၆	၂၆,၁၀၁	၁၁,၆၀၉	၁၄,၄၉၂
၆၃	၃၈,၃၁၆	၁၆,၇၇၃	၂၁,၅၄၃	၁၂,၄၂၃	၅,၃၃၉	၇,၀၈၄	၂၅,၈၉၃	၁၁,၄၃၄	၁၄,၄၅၉
၆၄	၃၂,၉၀၈	၁၄,၆၄၁	၁၈,၂၆၇	၁၀,၁၆၈	၄,၃၃၃	၅,၈၃၅	၂၂,၇၄၀	၁၀,၃၀၈	၁၂,၄၃၂
၆၅	၄၅,၈၇၂	၁၉,၂၀၄	၂၆,၆၆၈	၁၄,၂၃၆	၅,၇၄၄	၈,၄၉၂	၃၁,၆၃၆	၁၃,၄၆၀	၁၈,၁၇၆
၆၆	၂၅,၄၈၄	၁၁,၂၅၈	၁၄,၂၂၆	၈,၃၂၇	၃,၅၈၈	၄,၇၃၉	၁၇,၁၅၇	၇,၆၇၀	၉,၄၈၇
၆၇	၃၁,၈၄၃	၁၃,၅၄၁	၁၈,၃၀၂	၁၀,၅၅၂	၄,၂၀၅	၆,၃၄၇	၂၁,၂၉၁	၉,၃၃၆	၁၁,၉၅၅
၆၈	၂၄,၁၉၁	၁၀,၂၁၇	၁၃,၉၇၄	၈,၁၅၉	၃,၂၉၀	၄,၈၆၉	၁၆,၀၃၂	၆,၉၂၇	၉,၁၀၅
၆၉	၁၆,၇၂၄	၇,၁၈၉	၉,၅၃၅	၅,၄၄၆	၂,၂၃၀	၃,၂၁၆	၁၁,၂၇၈	၄,၉၅၉	၆,၃၁၉
၇၀	၂၉,၆၈၅	၁၁,၆၈၆	၁၇,၉၉၉	၈,၂၇၀	၃,၂၈၃	၄,၉၈၇	၂၁,၄၁၅	၈,၄၀၃	၁၃,၀၁၂
၇၁	၁၃,၉၄၈	၆,၀၇၆	၇,၈၇၂	၄,၃၃၈	၁,၈၄၉	၂,၄၈၉	၉,၆၁၀	၄,၂၂၇	၅,၃၈၃

အသက်	လူဦးရေစုစုပေါင်း			မြို့ပြ			ကျေးလက်		
	ပေါင်း	ကျား	မ	ပေါင်း	ကျား	မ	ပေါင်း	ကျား	မ
၇၂	၁၇,၂၈၆	၇,၁၅၆	၁၀,၁၃၀	၅,၃၂၁	၂,၂၁၀	၃,၁၁၁	၁၁,၉၆၅	၄,၉၄၆	၇,၀၁၉
၇၃	၁၇,၃၃၅	၇,၀၀၄	၁၀,၃၃၁	၅,၅၇၂	၂,၃၁၈	၃,၂၅၄	၁၁,၇၆၃	၄,၆၈၆	၇,၀၇၇
၇၄	၁၃,၈၄၆	၅,၅၇၀	၈,၂၇၆	၄,၃၅၇	၁,၈၃၄	၂,၅၂၃	၉,၄၈၉	၃,၇၃၆	၅,၇၅၃
၇၅	၂၆,၉၃၃	၁၀,၃၉၂	၁၆,၅၄၁	၇,၄၉၃	၂,၉၂၂	၄,၅၇၁	၁၉,၄၄၀	၇,၄၇၀	၁၁,၉၇၀
၇၆	၁၂,၁၂၃	၄,၈၄၃	၇,၂၈၀	၄,၁၄၇	၁,၆၄၀	၂,၅၀၇	၇,၉၇၆	၃,၂၁၃	၄,၇၆၃
၇၇	၁၁,၉၇၅	၄,၇၀၂	၇,၂၇၃	၃,၆၄၈	၁,၄၀၀	၂,၂၄၈	၈,၃၂၇	၃,၃၀၂	၅,၀၂၅
၇၈	၁၃,၅၁၄	၅,၃၂၂	၈,၁၉၂	၄,၂၉၄	၁,၆၇၃	၂,၆၂၁	၉,၂၂၀	၃,၆၄၉	၅,၅၇၁
၇၉	၇,၅၅၄	၃,၀၈၁	၄,၄၇၃	၂,၂၃၈	၉၁၇	၁,၃၂၁	၅,၃၁၆	၂,၁၆၄	၃,၁၅၂
၈၀	၁၄,၅၂၇	၅,၀၀၁	၉,၅၂၆	၄,၀၅၈	၁,၄၃၃	၂,၆၂၅	၁၀,၄၆၉	၃,၅၆၈	၆,၉၀၁
၈၁	၆,၈၈၈	၂,၆၃၆	၄,၂၅၂	၂,၁၆၇	၈၀၄	၁,၃၆၃	၄,၇၂၁	၁,၈၃၂	၂,၈၈၉
၈၂	၇,၇၁၁	၂,၈၄၅	၄,၈၆၆	၂,၄၁၆	၈၉၄	၁,၅၂၂	၅,၂၉၅	၁,၉၅၁	၃,၃၄၄
၈၃	၇,၄၉၇	၂,၇၂၈	၄,၇၆၉	၂,၃၀၂	၈၁၆	၁,၄၈၆	၅,၁၉၅	၁,၉၁၂	၃,၂၈၃
၈၄	၅,၆၄၅	၂,၀၄၈	၃,၅၉၇	၁,၇၇၀	၆၃၄	၁,၁၃၆	၃,၈၇၅	၁,၄၁၄	၂,၄၆၁
၈၅	၇,၉၇၄	၂,၅၄၁	၅,၄၃၃	၂,၃၁၆	၇၂၀	၁,၅၉၆	၅,၆၅၈	၁,၈၂၁	၃,၈၃၇
၈၆	၃,၉၂၃	၁,၃၀၆	၂,၆၁၇	၁,၃၄၅	၄၄၉	၈၉၆	၂,၅၇၈	၈၅၇	၁,၇၂၁
၈၇	၃,၇၄၄	၁,၁၅၄	၂,၅၉၀	၁,၂၁၅	၃၅၇	၈၅၈	၂,၅၂၉	၇၉၇	၁,၇၃၂
၈၈	၂,၆၇၉	၈၈၇	၁,၇၉၂	၉၁၆	၃၀၄	၆၁၂	၁,၇၆၃	၅၈၃	၁,၁၈၀
၈၉	၂,၀၁၆	၆၃၇	၁,၃၇၉	၇၁၁	၁၉၆	၅၁၅	၁,၃၀၅	၄၄၁	၈၆၄
၉၀ နှစ်နှင့်အထက်	၉,၂၀၅	၂,၆၁၃	၆,၅၉၂	၃,၁၈၇	၉၁၂	၂,၂၇၅	၆,၀၁၈	၁,၇၀၁	၄,၃၁၇

ဇယား (က - ၅)။ လူဦးရေကို အသက်အုပ်စုအလိုက် ကျား/မ နှင့် မြို့ပြ/ကျေးလက် ခွဲခြားဖော်ပြသောဇယား

အသက်အုပ်စု	လူဦးရေစုစုပေါင်း			မြို့ပြ			ကျေးလက်		
	ပေါင်း	ကျား	မ	ပေါင်း	ကျား	မ	ပေါင်း	ကျား	မ
မန္တလေးတိုင်းဒေသကြီး	၆,၁၆၅,၇၂၃	၂,၉၂၈,၃၆၇	၃,၂၃၇,၃၅၆	၂,၁၄၃,၄၃၆	၁,၀၃၃,၄၃၃	၁,၁၁၀,၀၀၃	၄,၀၂၂,၂၈၇	၁,၈၉၄,၉၃၄	၂,၁၂၇,၃၅၃
၀ - ၄	၄၉၂,၄၃၃	၂၄၈,၉၄၂	၂၄၃,၄၉၁	၁၄၉,၃၆၂	၇၅,၉၉၈	၇၃,၃၆၄	၃၄၃,၀၇၁	၁၇၂,၉၄၄	၁၇၀,၁၂၇
၅ - ၉	၅၂၆,၈၅၀	၂၆၆,၈၈၇	၂၅၉,၉၆၃	၁၅၅,၅၉၁	၇၉,၀၀၅	၇၆,၅၈၆	၃၇၁,၂၅၉	၁၈၇,၈၈၂	၁၈၃,၃၇၇
၁၀ - ၁၄	၅၇၉,၉၃၃	၂၉၇,၃၇၆	၂၈၂,၅၅၇	၁၈၉,၉၅၃	၁၀၀,၉၃၉	၈၉,၀၁၄	၃၈၉,၉၈၀	၁၉၆,၄၃၇	၁၉၃,၅၄၃
၁၅ - ၁၉	၅၇၈,၃၄၇	၂၈၈,၆၄၂	၂၈၉,၇၀၅	၂၂၇,၂၄၂	၁၂၀,၄၃၆	၁၀၆,၈၀၆	၃၅၁,၁၀၅	၁၆၈,၂၀၆	၁၈၂,၈၉၉
၂၀ - ၂၄	၅၆၂,၈၅၀	၂၇၀,၄၆၉	၂၉၂,၃၈၁	၂၂၅,၃၃၆	၁၁၂,၄၅၈	၁၁၂,၈၇၈	၃၃၇,၅၁၄	၁၅၈,၀၁၁	၁၇၉,၅၀၃
၂၅ - ၂၉	၅၃၂,၈၁၈	၂၅၂,၆၇၃	၂၈၀,၁၄၅	၂၀၀,၁၄၁	၉၇,၇၆၉	၁၀၂,၃၇၂	၃၃၂,၆၇၇	၁၅၄,၉၀၄	၁၇၇,၇၇၃
၃၀ - ၃၄	၄၉၄,၂၈၇	၂၃၃,၁၀၃	၂၆၁,၁၈၄	၁၈၀,၁၈၉	၈၇,၂၇၃	၉၂,၉၁၆	၃၁၄,၀၉၈	၁၄၅,၈၃၀	၁၆၈,၂၆၈
၃၅ - ၃၉	၄၅၇,၄၇၃	၂၁၃,၁၀၁	၂၄၄,၃၇၂	၁၆၀,၈၉၉	၇၅,၄၉၁	၈၅,၄၀၈	၂၉၆,၅၈၄	၁၃၇,၆၁၀	၁၅၈,၉၇၄
၄၀ - ၄၄	၄၁၈,၉၉၁	၁၉၃,၄၁၃	၂၂၅,၅၇၈	၁၄၉,၁၈၇	၆၈,၄၁၁	၈၀,၇၇၆	၂၆၉,၈၀၄	၁၂၅,၀၀၂	၁၄၄,၈၀၂
၄၅ - ၄၉	၃၈၀,၂၈၇	၁၇၃,၃၁၀	၂၀၆,၉၇၇	၁၃၁,၁၄၃	၅၈,၄၂၀	၇၂,၇၂၃	၂၄၉,၁၄၄	၁၁၄,၈၉၀	၁၃၄,၂၅၄
၅၀ - ၅၄	၃၀၉,၁၃၈	၁၃၉,၀၃၂	၁၇၀,၁၀၆	၁၀၆,၉၃၀	၄၆,၇၉၈	၆၀,၁၃၂	၂၀၂,၂၀၈	၉၂,၂၃၄	၁၀၉,၉၇၄
၅၅ - ၅၉	၂၅၁,၉၅၇	၁၁၁,၆၇၃	၁၄၀,၂၈၄	၈၄,၄၀၄	၃၆,၂၇၉	၄၈,၁၂၅	၁၆၇,၅၅၃	၇၅,၃၉၄	၉၂,၁၅၉
၆၀ - ၆၄	၂၀၀,၂၃၇	၈၈,၁၀၉	၁၁၂,၁၂၈	၆၄,၂၅၈	၂၇,၅၃၄	၃၆,၇၂၄	၁၃၅,၉၇၉	၆၀,၅၇၅	၇၅,၄၀၄
၆၅ - ၆၉	၁၄၄,၁၁၄	၆၁,၄၀၉	၈၂,၇၀၅	၄၆,၇၂၀	၁၉,၀၅၇	၂၇,၆၆၃	၉၇,၃၉၄	၄၂,၃၅၂	၅၅,၀၄၂
၇၀ - ၇၄	၉၂,၁၀၀	၃၇,၄၉၂	၅၄,၆၀၈	၂၇,၈၅၈	၁၁,၄၉၄	၁၆,၃၆၄	၆၄,၂၄၂	၂၅,၉၉၈	၃၈,၂၄၄
၇၅ - ၇၉	၇၂,၀၉၉	၂၈,၃၄၀	၄၃,၇၅၉	၂၁,၈၂၀	၈,၅၅၂	၁၃,၂၆၈	၅၀,၂၇၉	၁၉,၇၈၈	၃၀,၄၉၁
၈၀ - ၈၄	၄၂,၂၆၈	၁၅,၂၅၈	၂၇,၀၁၀	၁၂,၇၁၃	၄,၅၈၁	၈,၁၃၂	၂၉,၅၅၅	၁၀,၆၇၇	၁၈,၈၇၈
၈၅ - ၈၉	၂၀,၃၃၆	၆,၅၂၅	၁၃,၈၁၁	၆,၅၀၃	၂,၀၂၆	၄,၄၇၇	၁၃,၈၃၃	၄,၄၉၉	၉,၃၃၄
၉၀ နှစ်နှင့်အထက်	၉,၂၀၅	၂,၆၁၃	၆,၅၉၂	၃,၁၈၇	၉၁၂	၂,၂၇၅	၆,၀၁၈	၁,၇၀၁	၄,၃၁၇

အသက်အုပ်စု	လူဦးရေစုစုပေါင်း			မြို့ပြ			ကျေးလက်		
	ပေါင်း	ကျား	မ	ပေါင်း	ကျား	မ	ပေါင်း	ကျား	မ
မန္တလေးခရိုင်	၁,၇၂၆,၈၈၉	၈၄၁,၉၁၄	၈၈၄,၉၇၅	၁,၃၁၉,၄၅၂	၆၄၃,၅၁၃	၆၇၅,၉၃၉	၄၀၇,၄၃၇	၁၉၈,၄၀၁	၂၀၉,၀၃၆
၀ - ၄	၁၂၆,၁၇၀	၆၄,၃၄၂	၆၁,၈၂၈	၈၉,၁၈၈	၄၅,၅၅၁	၄၃,၆၃၇	၃၆,၉၈၂	၁၈,၇၉၁	၁၈,၁၉၁
၅ - ၉	၁၂၇,၉၈၂	၆၄,၉၄၂	၆၃,၀၄၀	၉၁,၄၈၃	၄၆,၃၇၂	၄၅,၁၁၁	၃၆,၄၉၉	၁၈,၅၇၀	၁၇,၉၂၉
၁၀ - ၁၄	၁၅၁,၇၄၆	၈၀,၉၄၈	၇၀,၇၉၈	၁၁၃,၅၆၈	၆၁,၂၀၂	၅၂,၃၆၆	၃၈,၁၇၈	၁၉,၇၄၆	၁၈,၄၃၂
၁၅ - ၁၉	၁၈၃,၁၆၅	၉၆,၃၄၀	၈၆,၈၂၅	၁၄၃,၄၃၂	၇၆,၄၇၅	၆၆,၉၅၇	၃၉,၇၃၃	၁၉,၈၆၅	၁၉,၈၆၈
၂၀ - ၂၄	၁၉၂,၀၄၄	၉၆,၂၀၃	၉၅,၈၄၁	၁၅၀,၉၄၀	၇၅,၈၆၀	၇၅,၀၈၀	၄၁,၁၀၄	၂၀,၃၄၃	၂၀,၇၆၁
၂၅ - ၂၉	၁၇၀,၃၃၉	၈၄,၂၈၉	၈၆,၀၅၀	၁၃၁,၆၅၅	၆၅,၂၇၉	၆၆,၃၇၆	၃၈,၆၈၄	၁၉,၀၁၀	၁၉,၆၇၄
၃၀ - ၃၄	၁၄၉,၅၃၃	၇၃,၄၂၉	၇၆,၁၀၄	၁၁၅,၀၈၅	၅၆,၅၀၂	၅၈,၅၈၃	၃၄,၄၄၈	၁၆,၉၂၇	၁၇,၅၂၁
၃၅ - ၃၉	၁၃၀,၅၁၁	၆၂,၆၀၇	၆၇,၉၀၄	၁၀၀,၃၄၅	၄၇,၉၇၉	၅၂,၃၆၆	၃၀,၁၆၆	၁၄,၆၂၈	၁၅,၅၃၈
၄၀ - ၄၄	၁၁၆,၄၄၄	၅၄,၆၄၆	၆၁,၇၉၈	၉၀,၆၈၄	၄၂,၂၈၂	၄၈,၄၀၂	၂၅,၇၆၀	၁၂,၃၆၄	၁၃,၃၉၆
၄၅ - ၄၉	၁၀၁,၃၈၉	၄၆,၁၀၈	၅၅,၂၈၁	၇၈,၄၇၅	၃၅,၃၈၀	၄၃,၀၉၅	၂၂,၉၁၄	၁၀,၇၂၈	၁၂,၁၈၆
၅၀ - ၅၄	၈၁,၃၇၁	၃၆,၁၅၂	၄၅,၂၁၉	၆၃,၂၃၂	၂၇,၈၀၇	၃၅,၄၂၅	၁၈,၁၃၉	၈,၃၄၅	၉,၇၉၄
၅၅ - ၅၉	၆၃,၈၈၆	၂၇,၉၁၆	၃၅,၉၇၀	၄၉,၀၈၃	၂၁,၂၅၁	၂၇,၈၃၂	၁၄,၈၀၃	၆,၆၆၅	၈,၁၃၈
၆၀ - ၆၄	၄၇,၂၂၃	၂၀,၄၉၄	၂၆,၇၂၉	၃၆,၄၁၁	၁၅,၆၆၇	၂၀,၇၄၄	၁၀,၈၁၂	၄,၈၂၇	၅,၉၈၅
၆၅ - ၆၉	၃၃,၄၉၁	၁၃,၇၉၁	၁၉,၇၀၀	၂၆,၁၄၃	၁၀,၆၃၂	၁၅,၅၁၁	၇,၃၄၈	၃,၁၅၉	၄,၁၈၉
၇၀ - ၇၄	၁၉,၅၆၉	၈,၁၂၀	၁၁,၄၄၉	၁၅,၀၇၁	၆,၂၅၁	၈,၈၂၀	၄,၄၉၈	၁,၈၆၉	၂,၆၂၉
၇၅ - ၇၉	၁၅,၇၇၉	၆,၁၂၇	၉,၆၅၂	၁၂,၁၂၅	၄,၇၉၇	၇,၃၂၈	၃,၆၅၄	၁,၃၃၀	၂,၃၂၄
၈၀ - ၈၄	၉,၂၂၇	၃,၂၉၁	၅,၉၃၆	၇,၀၆၁	၂,၅၄၈	၄,၅၁၃	၂,၁၆၆	၇၄၃	၁,၄၂၃
၈၅ - ၈၉	၄,၇၃၄	၁,၅၁၄	၃,၂၂၀	၃,၆၆၄	၁,၁၅၉	၂,၅၀၅	၁,၀၇၀	၃၅၅	၇၁၅
၉၀ နှစ်နှင့်အထက်	၂,၂၈၆	၆၅၅	၁,၆၃၁	၁,၈၀၇	၅၁၉	၁,၂၈၈	၄၇၉	၁၃၆	၃၄၃

အသက်အုပ်စု	လူဦးရေစုစုပေါင်း			မြို့ပြ			ကျေးလက်		
	ပေါင်း	ကျား	မ	ပေါင်း	ကျား	မ	ပေါင်း	ကျား	မ
ပြင်ဦးလွင်ခရိုင်	၁,၀၀၁,၉၄၅	၄၉၅,၈၀၀	၅၀၆,၁၄၅	၂၈၁,၇၈၄	၁၃၈,၅၉၄	၁၄၃,၁၉၀	၇၂၀,၁၆၁	၃၅၇,၂၀၆	၃၆၂,၉၅၅
၀ - ၄	၈၉,၇၆၅	၄၅,၂၅၂	၄၄,၅၁၃	၂၁,၃၂၃	၁၀,၇၀၆	၁၀,၆၁၇	၆၈,၄၄၂	၃၄,၅၄၆	၃၃,၈၉၆
၅ - ၉	၉၂,၈၆၇	၄၆,၈၇၁	၄၅,၉၉၆	၂၂,၅၃၉	၁၁,၄၈၈	၁၁,၀၅၁	၇၀,၃၂၈	၃၅,၃၈၃	၃၄,၉၄၅
၁၀ - ၁၄	၁၀၁,၉၈၇	၅၂,၁၈၅	၄၉,၈၀၂	၂၈,၀၂၄	၁၄,၅၇၂	၁၃,၄၅၂	၇၃,၉၆၃	၃၇,၆၁၃	၃၆,၃၅၀
၁၅ - ၁၉	၁၀၃,၂၁၈	၅၃,၆၀၅	၄၉,၆၁၃	၃၁,၉၁၀	၁၇,၆၉၃	၁၄,၂၁၇	၇၁,၃၀၈	၃၅,၉၁၂	၃၅,၃၉၆
၂၀ - ၂၄	၉၃,၁၉၀	၄၇,၁၉၂	၄၅,၉၉၈	၂၆,၂၄၁	၁၃,၃၉၁	၁၂,၈၅၀	၆၆,၉၄၉	၃၃,၈၀၁	၃၃,၁၄၈
၂၅ - ၂၉	၈၆,၂၈၀	၄၃,၅၄၄	၄၂,၇၃၆	၂၄,၁၁၃	၁၁,၉၁၀	၁၂,၂၀၃	၆၂,၁၆၇	၃၁,၆၃၄	၃၀,၅၃၃
၃၀ - ၃၄	၇၈,၇၁၆	၃၉,၃၆၂	၃၉,၃၅၄	၂၂,၂၄၀	၁၀,၉၈၂	၁၁,၂၅၈	၅၆,၄၇၆	၂၈,၃၈၀	၂၈,၀၉၆
၃၅ - ၃၉	၇၁,၈၅၉	၃၅,၂၄၆	၃၆,၆၁၃	၂၀,၂၃၃	၉,၅၇၆	၁၀,၆၅၇	၅၁,၆၂၆	၂၅,၆၇၀	၂၅,၉၅၆
၄၀ - ၄၄	၆၅,၇၀၄	၃၂,၂၉၀	၃၃,၄၁၄	၁၉,၁၈၁	၉,၀၁၃	၁၀,၁၆၈	၄၆,၅၂၃	၂၃,၂၇၇	၂၃,၂၄၆
၄၅ - ၄၉	၅၈,၂၅၇	၂၈,၀၉၉	၃၀,၁၅၈	၁၆,၇၉၄	၇,၆၆၀	၉,၁၃၄	၄၁,၄၆၃	၂၀,၄၃၉	၂၀,၀၂၄
၅၀ - ၅၄	၄၈,၄၉၉	၂၂,၉၆၅	၂၅,၅၃၄	၁၄,၃၂၈	၆,၅၀၅	၇,၈၂၃	၃၄,၁၇၁	၁၆,၄၆၀	၁၇,၇၁၁
၅၅ - ၅၉	၃၇,၂၇၅	၁၇,၂၄၂	၂၀,၀၃၃	၁၁,၃၁၃	၅,၀၄၇	၆,၂၆၆	၂၅,၉၆၂	၁၂,၁၉၅	၁၃,၇၆၇
၆၀ - ၆၄	၂၇,၀၁၁	၁၂,၃၄၀	၁၄,၆၇၁	၈,၅၄၃	၃,၇၉၅	၄,၇၄၈	၁၈,၄၆၈	၈,၅၄၅	၉,၉၂၃
၆၅ - ၆၉	၁၈,၄၅၁	၈,၂၀၆	၁၀,၂၄၅	၅,၉၁၈	၂,၅၄၄	၃,၃၇၄	၁၂,၅၃၃	၅,၆၆၂	၆,၈၇၁
၇၀ - ၇၄	၁၁,၃၉၃	၄,၇၇၂	၆,၆၂၁	၃,၆၃၀	၁,၅၈၁	၂,၀၄၉	၇,၇၆၃	၃,၁၉၁	၄,၅၇၂
၇၅ - ၇၉	၈,၈၆၀	၃,၅၈၀	၅,၂၈၀	၂,၆၆၂	၁,၁၀၈	၁,၅၅၄	၆,၁၉၈	၂,၄၇၂	၃,၇၂၆
၈၀ - ၈၄	၅,၀၉၇	၁,၉၀၂	၃,၁၉၅	၁,၆၄၄	၆၃၄	၁,၀၁၀	၃,၄၅၃	၁,၂၆၈	၂,၁၈၅
၈၅ - ၈၉	၂,၄၆၆	၈၅၄	၁,၆၁၂	၈၀၀	၂၈၆	၅၁၄	၁,၆၆၆	၅၆၈	၁,၀၉၈
၉၀ နှစ်နှင့်အထက်	၁,၀၅၀	၂၉၃	၇၅၇	၃၄၈	၁၀၃	၂၄၅	၇၀၂	၁၉၀	၅၁၂

အသက်အုပ်စု	လူဦးရေစုစုပေါင်း			မြို့ပြ			ကျေးလက်		
	ပေါင်း	ကျား	မ	ပေါင်း	ကျား	မ	ပေါင်း	ကျား	မ
ကျောက်ဆည်ခရိုင်	၇၄၁,၀၇၁	၃၅၃,၁၂၆	၃၈၇,၉၄၅	၈၁,၅၀၃	၃၈,၄၃၀	၄၃,၀၇၃	၆၅၉,၅၆၈	၃၁၄,၆၉၆	၃၄၄,၈၇၂
၀ - ၄	၆၁,၅၉၉	၃၁,၁၂၈	၃၀,၄၇၁	၅,၆၇၆	၂,၉၅၇	၂,၇၁၉	၅၅,၉၂၃	၂၈,၁၇၁	၂၇,၇၅၂
၅ - ၉	၆၅,၂၇၀	၃၃,၁၃၉	၃၂,၁၃၁	၆,၁၄၉	၃,၁၈၂	၂,၉၆၇	၅၉,၁၂၁	၂၉,၉၅၇	၂၉,၁၆၄
၁၀ - ၁၄	၆၈,၄၄၈	၃၄,၉၁၅	၃၃,၅၃၃	၇,၄၃၃	၃,၉၆၆	၃,၄၆၇	၆၁,၀၁၅	၃၀,၉၄၉	၃၀,၀၆၆
၁၅ - ၁၉	၆၃,၀၄၆	၃၀,၈၄၆	၃၂,၂၀၀	၇,၇၆၇	၃,၉၃၂	၃,၈၃၅	၅၅,၂၇၉	၂၆,၉၁၄	၂၈,၃၆၅
၂၀ - ၂၄	၆၅,၈၉၉	၃၁,၄၃၀	၃၄,၄၆၉	၇,၃၀၃	၃,၅၃၃	၃,၇၇၀	၅၈,၅၉၆	၂၇,၈၉၇	၃၀,၆၉၉
၂၅ - ၂၉	၆၅,၀၇၇	၃၁,၀၇၁	၃၄,၀၀၆	၆,၆၆၈	၃,၁၄၁	၃,၅၂၇	၅၈,၄၀၉	၂၇,၉၃၀	၃၀,၄၇၉
၃၀ - ၃၄	၆၁,၉၄၁	၂၉,၃၆၉	၃၂,၅၇၂	၆,၅၃၅	၃,၀၆၀	၃,၄၇၅	၅၅,၄၀၆	၂၆,၃၀၉	၂၉,၀၉၇
၃၅ - ၃၉	၅၇,၁၈၇	၂၇,၀၇၆	၃၀,၁၁၁	၆,၁၅၄	၂,၇၇၆	၃,၃၇၈	၅၁,၀၃၃	၂၄,၃၀၀	၂၆,၇၃၃
၄၀ - ၄၄	၅၀,၃၇၆	၂၃,၄၄၅	၂၆,၉၃၁	၅,၈၆၄	၂,၅၇၄	၃,၂၉၀	၄၄,၅၁၂	၂၀,၈၇၁	၂၃,၆၄၁
၄၅ - ၄၉	၄၅,၆၂၈	၂၁,၂၀၁	၂၄,၄၂၇	၅,၃၀၅	၂,၃၀၃	၃,၀၀၂	၄၀,၃၂၃	၁၈,၈၉၈	၂၁,၄၂၅
၅၀ - ၅၄	၃၇,၆၅၁	၁၇,၁၃၅	၂၀,၅၁၆	၄,၄၂၅	၁,၉၂၄	၂,၅၀၁	၃၃,၂၂၆	၁၅,၂၁၁	၁၈,၀၁၅
၅၅ - ၅၉	၃၁,၄၂၂	၁၄,၁၇၅	၁၇,၂၄၇	၃,၇၄၈	၁,၆၀၉	၂,၁၃၉	၂၇,၆၇၄	၁၂,၅၆၆	၁၅,၁၀၈
၆၀ - ၆၄	၂၄,၁၇၆	၁၀,၉၄၆	၁၃,၂၃၀	၂,၉၀၅	၁,၂၅၅	၁,၆၅၀	၂၁,၂၇၁	၉,၆၉၁	၁၁,၅၈၀
၆၅ - ၆၉	၁၆,၃၁၉	၇,၁၁၈	၉,၂၀၁	၂,၁၀၇	၉၀၀	၁,၂၀၇	၁၄,၂၁၂	၆,၂၁၈	၇,၉၉၄
၇၀ - ၇၄	၁၀,၆၄၅	၄,၂၆၃	၆,၃၈၂	၁,၂၉၃	၅၂၆	၇၆၇	၉,၃၅၂	၃,၇၃၇	၅,၆၁၅
၇၅ - ၇၉	၈,၂၄၅	၃,၂၅၆	၄,၉၈၉	၁,၀၇၈	၄၃၃	၆၄၅	၇,၁၆၇	၂,၈၂၃	၄,၃၄၄
၈၀ - ၈၄	၄,၇၀၁	၁,၅၈၈	၃,၁၁၃	၆၂၂	၂၂၈	၃၉၄	၄,၀၇၉	၁,၃၆၀	၂,၇၁၉
၈၅ - ၈၉	၂,၃၆၂	၇၁၃	၁,၆၄၉	၃၁၄	၈၃	၂၃၁	၂,၀၄၈	၆၃၀	၁,၄၁၈
၉၀ နှစ်နှင့်အထက်	၁,၀၇၉	၃၁၂	၇၆၇	၁၅၇	၄၈	၁၀၉	၉၂၂	၂၆၄	၆၅၈

အသက်အုပ်စု	လူဦးရေစုစုပေါင်း			မြို့ပြ			ကျေးလက်		
	ပေါင်း	ကျား	မ	ပေါင်း	ကျား	မ	ပေါင်း	ကျား	မ
မြင်းခြံခရိုင်	၁,၀၅၅,၉၅၇	၄၇၅,၄၀၃	၅၈၀,၅၅၄	၁၆၇,၉၅၁	၇၇,၂၈၅	၉၀,၆၆၆	၈၈၈,၀၀၆	၃၉၈,၁၁၈	၄၈၉,၈၈၈
၀ - ၄	၈၂,၉၅၇	၄၁,၇၆၉	၄၁,၁၈၈	၁၂,၀၇၁	၆,၀၈၁	၅,၉၉၀	၇၀,၈၈၆	၃၅,၆၈၈	၃၅,၁၉၈
၅ - ၉	၉၃,၇၁၄	၄၇,၃၄၀	၄၆,၃၇၄	၁၃,၁၅၅	၆,၆၉၀	၆,၄၆၅	၈၀,၅၅၉	၄၀,၆၅၀	၃၉,၉၀၉
၁၀ - ၁၄	၁၀၂,၀၇၃	၅၀,၈၁၉	၅၁,၂၅၄	၁၅,၀၂၈	၇,၇၇၅	၇,၂၅၃	၈၇,၀၄၅	၄၃,၀၄၄	၄၄,၀၀၁
၁၅ - ၁၉	၈၈,၉၅၁	၄၁,၃၅၀	၄၇,၆၀၁	၁၅,၈၂၇	၈,၀၉၂	၇,၇၃၅	၇၃,၁၂၄	၃၃,၂၅၈	၃၉,၈၆၆
၂၀ - ၂၄	၇၉,၃၁၂	၃၄,၄၁၉	၄၄,၈၉၃	၁၄,၂၉၀	၆,၈၀၉	၇,၄၈၁	၆၅,၀၂၂	၂၇,၆၁၀	၃၇,၄၁၂
၂၅ - ၂၉	၇၉,၃၈၂	၃၄,၀၄၉	၄၅,၃၃၃	၁၃,၂၈၆	၆,၁၀၇	၇,၁၇၉	၆၆,၀၉၆	၂၇,၉၄၂	၃၈,၁၅၄
၃၀ - ၃၄	၇၇,၇၃၇	၃၃,၄၃၄	၄၄,၃၀၃	၁၂,၈၄၃	၅,၈၇၃	၆,၉၇၀	၆၄,၈၉၄	၂၇,၅၆၁	၃၇,၃၃၃
၃၅ - ၃၉	၇၆,၉၁၅	၃၃,၂၀၀	၄၃,၇၁၅	၁၂,၃၈၉	၅,၄၇၅	၆,၉၁၄	၆၄,၅၂၆	၂၇,၇၂၅	၃၆,၈၀၁
၄၀ - ၄၄	၇၂,၈၉၁	၃၁,၄၀၈	၄၁,၄၈၃	၁၂,၂၁၉	၅,၃၀၅	၆,၉၁၄	၆၀,၆၇၂	၂၆,၁၀၃	၃၄,၅၆၉
၄၅ - ၄၉	၆၉,၀၈၁	၃၀,၁၆၀	၃၈,၉၂၁	၁၁,၄၁၅	၄,၈၁၄	၆,၆၀၁	၅၇,၆၆၆	၂၅,၃၄၆	၃၂,၃၂၀
၅၀ - ၅၄	၅၇,၆၁၉	၂၄,၉၈၈	၃၂,၆၃၁	၉,၅၇၈	၄,၀၀၉	၅,၅၆၉	၄၈,၀၄၁	၂၀,၉၇၉	၂၇,၀၆၂
၅၅ - ၅၉	၄၈,၀၅၀	၂၀,၇၁၅	၂၇,၃၃၅	၇,၅၆၅	၃,၀၅၀	၄,၅၁၅	၄၀,၄၈၅	၁၇,၆၆၅	၂၂,၈၂၀
၆၀ - ၆၄	၄၁,၈၀၆	၁၇,၉၀၈	၂၃,၈၉၈	၆,၁၀၆	၂,၅၈၈	၃,၅၁၈	၃၅,၇၀၀	၁၅,၃၂၀	၂၀,၃၈၀
၆၅ - ၆၉	၃၁,၄၇၅	၁၃,၂၉၇	၁၈,၁၇၈	၄,၆၉၃	၁,၈၈၀	၂,၈၁၃	၂၆,၇၈၂	၁၁,၄၁၇	၁၅,၃၆၅
၇၀ - ၇၄	၂၀,၉၇၄	၈,၃၇၄	၁၂,၆၀၀	၂,၉၂၄	၁,၁၄၃	၁,၇၈၁	၁၈,၀၅၀	၇,၂၃၁	၁၀,၈၁၉
၇၅ - ၇၉	၁၆,၅၁၀	၆,၄၇၇	၁၀,၀၃၃	၂,၂၆၉	၈၄၂	၁,၄၂၇	၁၄,၂၄၁	၅,၆၃၅	၈,၆၀၆
၈၀ - ၈၄	၉,၉၇၃	၃,၆၃၀	၆,၃၄၃	၁,၂၈၁	၄၄၁	၈၄၀	၈,၆၉၂	၃,၁၈၉	၅,၅၀၃
၈၅ - ၈၉	၄,၅၅၆	၁,၄၈၁	၃,၀၇၅	၆၈၁	၂၁၀	၄၇၁	၃,၈၇၅	၁,၂၇၁	၂,၆၀၄
၉၀ နှစ်နှင့်အထက်	၁,၉၈၁	၅၈၅	၁,၃၉၆	၃၃၁	၁၀၁	၂၃၀	၁,၆၅၀	၄၈၄	၁,၁၆၆

အသက်အုပ်စု	လူဦးရေစုစုပေါင်း			မြို့ပြ			ကျေးလက်		
	ပေါင်း	ကျား	မ	ပေါင်း	ကျား	မ	ပေါင်း	ကျား	မ
ညောင်ဦးခရိုင်	၂၃၉,၉၄၇	၁၀၉,၄၇၆	၁၃၀,၄၇၁	၅၄,၃၄၃	၂၅,၈၄၀	၂၈,၅၀၃	၁၈၅,၆၀၄	၈၃,၆၃၆	၁၀၁,၉၆၈
၀ - ၄	၁၈,၀၄၇	၉,၀၈၀	၈,၉၆၇	၃,၉၀၇	၂,၀၀၆	၁,၉၀၁	၁၄,၁၄၀	၇,၀၇၄	၇,၀၆၆
၅ - ၉	၂၀,၃၈၈	၁၀,၄၅၆	၉,၉၃၂	၄,၀၆၄	၂,၁၁၉	၁,၉၄၅	၁၆,၃၂၄	၈,၃၃၇	၇,၉၈၇
၁၀ - ၁၄	၂၁,၈၃၁	၁၁,၀၁၆	၁၀,၈၁၅	၄,၅၁၀	၂,၃၆၇	၂,၁၄၃	၁၇,၃၂၁	၈,၆၄၉	၈,၆၇၂
၁၅ - ၁၉	၁၉,၆၁၀	၉,၂၈၄	၁၀,၃၂၆	၄,၈၆၀	၂,၅၁၁	၂,၃၄၉	၁၄,၇၅၀	၆,၇၇၃	၇,၉၇၇
၂၀ - ၂၄	၁၈,၄၁၇	၈,၁၅၄	၁၀,၂၆၃	၄,၈၄၉	၂,၃၆၅	၂,၄၈၄	၁၃,၅၆၈	၅,၇၈၉	၇,၇၇၉
၂၅ - ၂၉	၁၉,၄၂၈	၈,၅၀၇	၁၀,၉၂၁	၅,၀၂၂	၂,၄၁၁	၂,၆၁၁	၁၄,၄၀၆	၆,၀၉၆	၈,၃၁၀
၃၀ - ၃၄	၁၉,၂၄၄	၈,၃၂၄	၁၀,၉၂၀	၄,၈၅၅	၂,၂၈၅	၂,၅၇၀	၁၄,၃၈၉	၆,၀၃၉	၈,၃၅၀
၃၅ - ၃၉	၁၉,၁၀၃	၈,၃၂၄	၁၀,၇၇၉	၄,၄၅၃	၂,၀၇၁	၂,၃၈၂	၁၄,၆၅၀	၆,၂၅၃	၈,၃၉၇
၄၀ - ၄၄	၁၇,၃၈၅	၇,၆၆၂	၉,၇၂၃	၄,၁၁၀	၁,၈၁၆	၂,၂၉၄	၁၃,၂၇၅	၅,၈၄၆	၇,၄၂၉
၄၅ - ၄၉	၁၅,၄၅၈	၆,၈၇၂	၈,၅၈၆	၃,၄၃၃	၁,၅၇၂	၁,၈၆၁	၁၂,၀၂၅	၅,၃၀၀	၆,၇၂၅
၅၀ - ၅၄	၁၂,၅၆၂	၅,၅၅၃	၇,၀၀၉	၂,၅၈၀	၁,၁၃၈	၁,၄၄၂	၉,၉၈၂	၄,၁၁၅	၅,၅၆၇
၅၅ - ၅၉	၁၀,၇၉၈	၄,၇၄၀	၆,၀၅၈	၂,၂၆၂	၁,၀၀၁	၁,၂၆၁	၈,၅၃၆	၃,၇၃၉	၄,၇၉၇
၆၀ - ၆၄	၉,၈၀၅	၄,၂၇၀	၅,၅၃၅	၁,၉၅၇	၈၃၃	၁,၁၂၄	၇,၈၄၈	၃,၄၃၇	၄,၄၁၁
၆၅ - ၆၉	၇,၀၁၈	၃,၀၁၁	၄,၀၀၇	၁,၄၂၁	၅၇၇	၈၄၄	၅,၅၉၇	၂,၄၃၄	၃,၁၆၃
၇၀ - ၇၄	၄,၆၇၈	၁,၈၇၄	၂,၈၀၄	၈၀၉	၃၃၂	၄၇၇	၃,၈၆၉	၁,၅၄၂	၂,၃၂၇
၇၅ - ၇၉	၃,၁၇၄	၁,၂၆၈	၁,၉၀၆	၆၄၂	၂၃၆	၄၀၆	၂,၅၃၂	၁,၀၃၂	၁,၅၀၀
၈၀ - ၈၄	၁,၉၁၀	၇၁၃	၁,၁၉၇	၃၆၆	၁၂၆	၂၄၀	၁,၅၄၄	၅၈၇	၉၅၇
၈၅ - ၈၉	၇၈၁	၂၆၈	၅၁၃	၁၆၈	၅၁	၁၁၇	၆၁၃	၂၁၇	၃၉၆
၉၀ နှစ်နှင့်အထက်	၃၁၀	၁၀၀	၂၁၀	၇၅	၂၃	၅၂	၂၃၅	၇၇	၁၅၈

အသက်အုပ်စု	လူဦးရေစုစုပေါင်း			မြို့ပြ			ကျေးလက်		
	ပေါင်း	ကျား	မ	ပေါင်း	ကျား	မ	ပေါင်း	ကျား	မ
ရမည်းသင်းခရိုင်	၅၁၈,၃၈၄	၂၄၄,၆၀၃	၂၇၃,၇၈၁	၅၉,၉၁၂	၂၈,၄၃၀	၃၁,၄၈၂	၄၅၈,၄၇၂	၂၁၆,၁၇၃	၂၄၂,၂၉၉
၀ - ၄	၄၁,၅၈၃	၂၀,၈၄၅	၂၀,၇၃၈	၄,၃၈၉	၂,၁၈၀	၂,၂၀၉	၃၇,၁၉၄	၁၈,၆၆၅	၁၈,၅၂၉
၅ - ၉	၄၇,၉၁၂	၂၄,၃၃၅	၂၃,၅၇၇	၄,၆၇၇	၂,၄၀၆	၂,၂၇၁	၄၃,၂၃၅	၂၁,၉၂၉	၂၁,၃၀၆
၁၀ - ၁၄	၅၀,၀၄၃	၂၅,၄၉၁	၂၄,၅၅၂	၅,၂၉၉	၂,၇၈၉	၂,၅၁၀	၄၄,၇၄၄	၂၂,၇၀၂	၂၂,၀၄၂
၁၅ - ၁၉	၄၅,၆၁၅	၂၁,၉၀၂	၂၃,၇၁၃	၆,၂၂၇	၃,၂၉၅	၂,၉၃၂	၃၉,၃၈၈	၁၈,၆၀၇	၂၀,၇၈၁
၂၀ - ၂၄	၄၄,၄၄၂	၂၀,၉၇၀	၂၃,၄၇၂	၅,၉၈၀	၃,၁၆၁	၂,၈၁၉	၃၈,၄၆၂	၁၇,၈၀၉	၂၀,၆၅၃
၂၅ - ၂၉	၄၃,၄၃၉	၁၉,၈၇၆	၂၃,၅၆၃	၄,၉၅၅	၂,၂၆၂	၂,၆၉၃	၃၈,၄၈၄	၁၇,၆၁၄	၂၀,၈၇၀
၃၀ - ၃၄	၄၁,၆၆၂	၁၉,၂၆၆	၂၂,၃၉၆	၄,၈၄၀	၂,၂၇၆	၂,၅၆၄	၃၆,၈၂၂	၁၇,၀၂၀	၁၉,၈၀၂
၃၅ - ၃၉	၃၈,၄၂၃	၁၇,၈၃၈	၂၀,၅၈၅	၄,၂၅၂	၁,၉၆၆	၂,၂၈၆	၃၄,၁၇၁	၁၅,၈၇၂	၁၈,၂၉၉
၄၀ - ၄၄	၃၄,၆၈၂	၁၆,၂၃၄	၁၈,၄၄၈	၄,၀၁၅	၁,၇၆၉	၂,၂၄၆	၃၀,၆၆၇	၁၄,၄၆၅	၁၆,၂၀၂
၄၅ - ၄၉	၃၂,၃၀၃	၁၄,၉၁၂	၁၇,၃၉၁	၃,၇၂၉	၁,၆၄၅	၂,၀၈၄	၂၈,၅၇၄	၁၃,၂၆၇	၁၅,၃၀၇
၅၀ - ၅၄	၂၄,၉၇၃	၁၁,၅၉၁	၁၃,၃၈၂	၃,၁၃၄	၁,၃၇၂	၁,၇၆၂	၂၁,၈၃၉	၁၀,၂၁၉	၁၁,၆၂၀
၅၅ - ၅၉	၂၁,၀၃၄	၉,၅၄၀	၁၁,၄၉၄	၂,၅၅၄	၁,၀၇၉	၁,၄၇၅	၁၈,၄၈၀	၈,၄၆၁	၁၀,၀၁၉
၆၀ - ၆၄	၁၇,၀၆၂	၇,၇၀၇	၉,၃၅၅	၁,၉၆၁	၈၀၂	၁,၁၅၉	၁၅,၁၀၁	၆,၉၀၅	၈,၁၉၆
၆၅ - ၆၉	၁၂,၈၈၅	၅,၅၆၁	၇,၃၂၄	၁,၄၂၈	၅၃၈	၈၉၀	၁၁,၄၅၇	၅,၀၂၃	၆,၄၃၄
၇၀ - ၇၄	၈,၅၁၅	၃,၄၉၇	၅,၀၁၈	၉၄၈	၃၈၈	၅၆၀	၇,၅၆၇	၃,၁၀၉	၄,၄၅၈
၇၅ - ၇၉	၇,၀၆၉	၂,၇၇၅	၄,၂၉၄	၇၃၅	၂၇၆	၄၅၉	၆,၃၃၄	၂,၄၉၉	၃,၈၃၅
၈၀ - ၈၄	၃,၉၇၀	၁,၄၁၄	၂,၅၅၆	၄၃၄	၁၃၆	၂၉၈	၃,၅၃၆	၁,၂၇၈	၂,၂၅၈
၈၅ - ၈၉	၁,၈၈၁	၅၉၁	၁,၂၉၀	၂၂၀	၅၅	၁၆၅	၁,၆၆၁	၅၃၆	၁,၁၂၅
၉၀ နှစ်နှင့်အထက်	၈၉၁	၂၂၈	၆၆၃	၁၃၅	၃၅	၁၀၀	၇၅၆	၁၉၃	၅၆၃

အသက်အုပ်စု	လူဦးရေစုစုပေါင်း			မြို့ပြ			ကျေးလက်		
	ပေါင်း	ကျား	မ	ပေါင်း	ကျား	မ	ပေါင်း	ကျား	မ
မိတ္ထီလာခရိုင်	၈၈၁,၅၃၀	၄၀၈,၀၄၅	၄၇၃,၄၈၅	၁၇၈,၄၉၁	၈၁,၃၄၁	၉၇,၁၅၀	၇၀၃,၀၃၉	၃၂၆,၇၀၄	၃၇၆,၃၃၅
၀ - ၄	၇၂,၃၁၂	၃၆,၅၂၆	၃၅,၇၈၆	၁၂,၈၀၈	၆,၅၁၇	၆,၂၉၁	၅၉,၅၀၄	၃၀,၀၀၉	၂၉,၄၉၅
၅ - ၉	၇၈,၇၁၇	၃၉,၈၀၄	၃၈,၉၁၃	၁၃,၅၂၄	၆,၇၄၈	၆,၇၇၆	၆၅,၁၉၃	၃၃,၀၅၆	၃၂,၁၃၇
၁၀ - ၁၄	၈၃,၈၀၅	၄၂,၀၀၂	၄၁,၈၀၃	၁၆,၀၉၁	၈,၂၆၈	၇,၈၂၃	၆၇,၇၁၄	၃၃,၇၃၄	၃၃,၉၈၀
၁၅ - ၁၉	၇၄,၇၄၂	၃၅,၃၁၅	၃၉,၄၂၇	၁၇,၂၁၉	၈,၄၃၈	၈,၇၈၁	၅၇,၅၂၃	၂၆,၈၇၇	၃၀,၆၄၆
၂၀ - ၂၄	၆၉,၅၄၆	၃၂,၁၀၁	၃၇,၄၄၅	၁၅,၇၃၃	၇,၃၃၉	၈,၃၉၄	၅၃,၈၁၃	၂၄,၇၆၂	၂၉,၀၅၁
၂၅ - ၂၉	၆၈,၈၇၃	၃၁,၃၃၇	၃၇,၅၃၆	၁၄,၄၄၂	၆,၆၅၉	၇,၇၈၃	၅၄,၄၃၁	၂၄,၆၇၈	၂၉,၇၅၃
၃၀ - ၃၄	၆၅,၄၅၄	၂၉,၈၈၉	၃၅,၅၆၅	၁၃,၇၉၁	၆,၂၉၅	၇,၄၉၆	၅၁,၆၆၃	၂၃,၅၉၄	၂၈,၀၆၉
၃၅ - ၃၉	၆၃,၄၇၅	၂၈,၈၁၀	၃၄,၆၆၅	၁၃,၀၇၃	၅,၆၄၈	၇,၄၂၅	၅၀,၄၀၂	၂၃,၁၆၂	၂၇,၂၄၀
၄၀ - ၄၄	၆၁,၅၀၉	၂၇,၇၂၈	၃၃,၇၈၁	၁၃,၁၁၄	၅,၆၅၂	၇,၄၆၂	၄၈,၃၉၅	၂၂,၀၇၆	၂၆,၃၁၉
၄၅ - ၄၉	၅၈,၁၇၁	၂၅,၉၅၈	၃၂,၂၁၃	၁၁,၉၉၂	၅,၀၄၆	၆,၉၄၆	၄၆,၁၇၉	၂၀,၉၁၂	၂၅,၂၆၇
၅၀ - ၅၄	၄၆,၄၆၃	၂၀,၆၄၈	၂၅,၈၁၅	၉,၆၅၃	၄,၀၄၃	၅,၆၁၀	၃၆,၈၁၀	၁၆,၆၀၅	၂၀,၂၀၅
၅၅ - ၅၉	၃၉,၄၉၂	၁၇,၃၄၅	၂၂,၁၄၇	၇,၈၇၉	၃,၂၄၂	၄,၆၃၇	၃၁,၆၁၃	၁၄,၁၀၃	၁၇,၅၁၀
၆၀ - ၆၄	၃၃,၁၅၄	၁၄,၄၄၄	၁၈,၇၁၀	၆,၃၇၅	၂,၅၉၄	၃,၇၈၁	၂၆,၇၇၉	၁၁,၈၅၀	၁၄,၉၂၉
၆၅ - ၆၉	၂၄,၄၇၅	၁၀,၄၂၅	၁၄,၀၅၀	၅,၀၁၀	၁,၉၈၆	၃,၀၂၄	၁၉,၄၆၅	၈,၄၃၉	၁၁,၀၂၆
၇၀ - ၇၄	၁၆,၃၂၆	၆,၅၉၂	၉,၇၃၄	၃,၁၈၃	၁,၂၇၃	၁,၉၁၀	၁၃,၁၄၃	၅,၃၁၉	၇,၈၂၄
၇၅ - ၇၉	၁၂,၄၆၂	၄,၈၅၇	၇,၆၀၅	၂,၃၀၉	၈၆၀	၁,၄၄၉	၁၀,၁၅၃	၃,၉၉၇	၆,၁၅၆
၈၀ - ၈၄	၇,၃၉၀	၂,၇၂၀	၄,၆၇၀	၁,၃၀၅	၄၆၈	၈၃၇	၆,၀၈၅	၂,၂၅၂	၃,၈၃၃
၈၅ - ၈၉	၃,၅၅၆	၁,၁၀၄	၂,၄၅၂	၆၅၆	၁၈၂	၄၇၄	၂,၉၀၀	၉၂၂	၁,၉၇၈
၉၀ နှစ်နှင့်အထက်	၁,၆၀၈	၄၄၀	၁,၁၆၈	၃၃၄	၈၃	၂၅၁	၁,၂၇၄	၃၅၇	၉၁၇

ဇယား (က - ၆)။ အသက်အုပ်စုကြီးများအလိုက် လူဦးရေနှင့် မှီခိုသူအချိုးများကို မြို့ပြ/ကျေးလက် ခွဲခြားဖော်ပြသောဇယား

တိုင်းဒေသကြီး/ခရိုင်/မြို့နယ်	အသက်အုပ်စုကြီးများအလိုက် မှီခိုသူအချိုး							
	၀ - ၁၄	၁၅ - ၆၄	၆၅+	စုစုပေါင်း မှီခိုသူအချိုး	ကလေး မှီခိုသူအချိုး	သက်ကြီးရွယ်အို မှီခိုသူအချိုး	၁၀ - ၁၇	၁၈+
မန္တလေးတိုင်းဒေသကြီး	၁,၅၉၉,၂၁၆	၄,၁၈၆,၃၈၅	၃၈၀,၁၂၂	၄၇၃,၃၂၇	၃၈၂,၇၁၁	၉၀,၈၀၆	၉၁၆,၀၉၅	၄,၂၃၀,၃၄၅
မြို့ပြ	၄၉၄,၉၀၆	၁,၅၂၉,၇၂၉	၁၁၈,၈၀၁	၄၀၂,၄၃၆	၃၂၂,၇၁၁	၇၉,၀၀၅	၃၁၈,၁၈၆	၁,၅၂၀,၂၉၇
ကျေးလက်	၁,၁၀၄,၃၁၀	၂,၆၅၆,၆၅၆	၂၆၁,၃၂၁	၇၁၀,၈၉၁	၆၀,၀၀၀	၁၁,၈၀၁	၅၉၇,၉၀၉	၂,၇၁၀,၀၄၈
မန္တလေးခရိုင်	၄၀၅,၈၉၈	၁,၂၃၅,၉၀၅	၈၅,၀၈၆	၃၉၆,၈၈၉	၃၂၂,၈၁၁	၇၄,၀၇၈	၂၅၄,၄၂၉	၁,၂၁၈,၃၀၈
အောင်မြေသာဇံမြို့နယ်	၅၇,၃၈၆	၁၉၃,၈၁၁	၁၄,၅၈၂	၃၆၅,၈၁၁	၂၉၆,၈၁၁	၆၉,၀၀၀	၃၈,၈၄၇	၁၉၂,၃၄၈
ချမ်းအေးသာဇံမြို့နယ်	၃၅,၄၇၆	၁၅၀,၃၄၃	၁၁,၃၅၆	၃၁၂,၄၇၆	၂၃၂,၄၇၆	၇၇,၀၀၀	၂၇,၃၇၉	၁၄၉,၃၅၂
မဟာအောင်မြေမြို့နယ်	၅၀,၃၂၆	၁၇၉,၀၀၈	၁၁,၇၇၉	၃၄၁,၀၁၃	၂၈၂,၀၁၃	၆၈,၉၉၉	၃၄,၇၇၇	၁၇၅,၉၀၉
ချမ်းမြသာစည်မြို့နယ်	၆၇,၆၀၁	၂၀၂,၈၆၃	၁၃,၃၁၇	၃၈၃,၇၈၁	၃၃၃,၇၈၁	၅၀,၀၀၀	၄၂,၄၇၂	၁၉၉,၁၅၃
ပြည်ကြီးတံခွန်မြို့နယ်	၆၁,၄၅၉	၁၆၆,၈၀၂	၉,၄၃၇	၃၃၇,၆၉၈	၃၂၇,၆၉၈	၁၀,၀၀၀	၃၆,၂၂၄	၁၆၂,၀၂၅
အမရပူရမြို့နယ်	၅၉,၉၁၈	၁၆၄,၇၂၈	၁၂,၉၇၂	၃၃၇,၆၁၈	၃၂၇,၆၁၈	၁၀,၀၀၀	၃၄,၇၈၉	၁၆၄,၂၄၈
ပုသိမ်ကြီးမြို့နယ်	၇၃,၇၃၂	၁၇၈,၃၅၀	၁၁,၆၄၃	၃၆၃,၇၂၅	၃၄၃,၇၂၅	၂၀,၀၀၀	၃၉,၉၄၁	၁၇၅,၂၇၃
ပြင်ဦးလွင်ခရိုင်	၂၈၄,၆၁၉	၆၇၀,၀၀၉	၄၇,၃၁၇	၄၂၂,၉၄၅	၄၂၂,၉၄၅	၀	၁၆၂,၁၉၀	၆၅၇,၁၂၃
ပြင်ဦးလွင်မြို့နယ်	၆၃,၁၁၈	၁၈၀,၇၃၄	၁၁,၆၅၆	၃၄၅,၅၁၈	၃၄၅,၅၁၈	၀	၄၀,၃၄၀	၁၇၅,၆၁၈
မတ္တရာမြို့နယ်	၇၃,၈၈၅	၁၇၀,၃၂၅	၁၃,၇၉၁	၃၅၇,၉၀၁	၃၅၇,၉၀၁	၀	၄၀,၇၄၆	၁၆၉,၄၀၇
စဉ့်ကူးမြို့နယ်	၄၅,၅၃၀	၁၀၄,၁၀၄	၇,၉၅၁	၃၅၇,၆၁၅	၃၅၇,၆၁၅	၀	၂၅,၀၆၁	၁၀၂,၈၄၇
မိုးကုတ်မြို့နယ်	၄၈,၇၄၇	၁၀၉,၆၇၀	၈,၇၃၂	၃၆၇,၁၄၉	၃၆၇,၁၄၉	၀	၂၈,၂၈၉	၁၀၈,၆၉၅
သပိတ်ကျင်းမြို့နယ်	၄၁,၅၈၃	၈၂,၂၂၅	၄,၀၂၄	၃၂၇,၆၁၈	၃၂၇,၆၁၈	၀	၂၁,၅၂၃	၇၈,၆၄၈
တကောင်းမြို့နယ်ခွဲ	၁၁,၇၅၆	၂၂,၉၅၁	၁,၁၆၃	၃၆,၆၁၅	၃၆,၆၁၅	၀	၆,၂၃၁	၂၁,၉၀၈
ကျောက်ဆည်ခရိုင်	၁၉၅,၃၁၇	၅၀၂,၄၀၃	၄၃,၃၅၁	၄၃၉,၀၇၁	၃၈၉,၀၇၁	၅၀,၀၀၀	၁၀၄,၉၈၉	၅၀၉,၂၁၃
ကျောက်ဆည်မြို့နယ်	၆၈,၈၇၄	၁၇၅,၉၁၃	၁၃,၁၂၀	၃၅၇,၆၁၈	၃၅၇,၆၁၈	၄၃,၃၅၁	၃၇,၃၂၅	၁၇၅,၇၈၃
စဉ့်ကိုင်မြို့နယ်	၃၇,၄၄၃	၁၀၂,၇၉၄	၈,၆၈၁	၃၄၆,၈၁၁	၃၄၆,၈၁၁	၅၃,၃၅၁	၁၉,၈၄၄	၁၀၄,၃၅၄
မြစ်သားမြို့နယ်	၅၃,၄၇၁	၁၃၀,၉၃၃	၁၁,၂၂၅	၃၄၆,၈၁၁	၃၄၆,၈၁၁	၅၃,၃၅၁	၂၉,၃၄၈	၁၃၂,၃၁၃
တံတားဦးမြို့နယ်	၃၅,၅၂၉	၉၂,၇၆၃	၁၀,၃၂၅	၃၄၆,၈၁၁	၃၄၆,၈၁၁	၅၃,၃၅၁	၁၈,၄၇၂	၉၆,၇၆၃

တိုင်းဒေသကြီး/ခရိုင်/မြို့နယ်	အသက်အုပ်စုကြီးများအလိုက် မှီခိုသူအချိုး							
	၀ - ၁၄	၁၅ - ၆၄	၆၅+	စုစုပေါင်း မှီခိုသူအချိုး	ကလေး မှီခိုသူအချိုး	သက်ကြီးရွယ်အို မှီခိုသူအချိုး	၁၀ - ၁၇	၁၈+
မြင်းခြံခရိုင်	၂၇၈,၇၄၄	၆၉၁,၇၄၄	၈၅,၄၆၉	၅၂၂	၄၀.၃	၁၂.၄	၁၅၅,၈၀၂	၇၂၃,၄၈၄
မြင်းခြံမြို့နယ်	၆၈,၂၇၂	၁၈၆,၃၇၇	၂၁,၄၄၇	၄၈.၁	၃၆.၆	၁၁.၅	၃၉,၉၆၄	၁၉၃,၅၁၇
တောင်သာမြို့နယ်	၆၁,၂၉၅	၁၃၈,၂၀၄	၁၇,၁၄၃	၅၆.၈	၄၄.၄	၁၂.၄	၃၄,၇၀၁	၁၄၃,၅၈၈
နွားထိုးကြီးမြို့နယ်	၄၅,၁၂၂	၁၁၇,၃၃၃	၁၄,၆၂၃	၅၁.၀	၃၈.၅	၁၂.၅	၂၅,၁၂၉	၁၂၃,၁၃၁
ကျောက်ပန်းတောင်းမြို့နယ်	၇၂,၀၆၂	၁၆၈,၆၀၇	၂၁,၂၃၉	၅၅.၃	၄၂.၇	၁၂.၆	၃၈,၄၁၀	၁၇၇,၀၅၇
ငါးဇွန်မြို့နယ်	၃၁,၉၉၃	၈၁,၂၂၃	၁၁,၀၁၇	၅၃.၀	၃၉.၄	၁၃.၆	၁၇,၅၉၈	၈၆,၁၉၁
ညောင်ဦးခရိုင်	၆၀,၂၆၆	၁၆၁,၈၁၀	၁၇,၈၇၁	၄၈.၂	၃၇.၂	၁၁.၀	၃၃,၈၆၈	၁၆၇,၆၄၄
ညောင်ဦးမြို့နယ်	၄၈,၇၇၂	၁၃၄,၇၂၄	၁၄,၆၈၉	၄၇.၁	၃၆.၂	၁၀.၉	၂၇,၄၄၅	၁၃၉,၅၀၅
ငါးသရောက်မြို့နယ်ခွဲ	၁၁,၄၉၄	၂၇,၀၈၆	၃,၁၈၂	၅၄.၁	၄၂.၄	၁၁.၇	၆,၄၂၃	၂၈,၁၃၉
ရမည်းသင်းခရိုင်	၁၃၉,၅၃၈	၃၄၃,၆၃၅	၃၅,၂၁၁	၅၀.၈	၄၀.၆	၁၀.၂	၇၆,၅၂၁	၃၅၂,၃၆၈
ရမည်းသင်းမြို့နယ်	၆၇,၆၁၆	၁၇၃,၉၀၁	၁၆,၅၇၄	၄၈.၄	၃၈.၉	၉.၅	၃၇,၁၀၇	၁၇၇,၈၁၃
ပျော်ဘွယ်မြို့နယ်	၇၁,၉၂၂	၁၆၉,၇၃၄	၁၈,၆၃၇	၅၃.၄	၄၂.၄	၁၁.၀	၃၉,၄၁၄	၁၇၄,၅၅၅
မိတ္ထီလာခရိုင်	၂၃၄,၈၃၄	၅၈၀,၈၇၉	၆၅,၈၁၇	၅၁.၇	၄၀.၄	၁၁.၃	၁၂၈,၂၉၆	၆၀၂,၂၀၅
မိတ္ထီလာမြို့နယ်	၈၂,၆၅၈	၂၀၄,၁၄၀	၂၂,၈၆၅	၅၁.၇	၄၀.၅	၁၁.၂	၄၆,၄၅၃	၂၁၀,၆၆၃
မလှိုင်မြို့နယ်	၃၇,၅၀၈	၈၉,၄၀၀	၁၂,၅၁၉	၅၆.၀	၄၂.၀	၁၄.၀	၁၉,၆၆၆	၉၅,၆၃၉
သာစည်မြို့နယ်	၅၈,၃၈၆	၁၃၁,၅၃၆	၁၂,၇၅၈	၅၄.၁	၄၄.၄	၉.၇	၃၀,၂၃၈	၁၃၄,၀၂၈
ဝမ်းတွင်းမြို့နယ်	၅၆,၂၈၂	၁၅၅,၈၀၃	၁၇,၆၇၅	၄၇.၄	၁၁.၃	၁၁.၃	၃၁,၉၀၉	၁၆၁,၈၇၅

ဇယား (က - ၇)။ အိမ်ထောင်စုအရွယ်အစားအလိုက် အိမ်ထောင်စုဝင်အရေအတွက်ကို ဖော်ပြသောဇယား

တိုင်းဒေသကြီး/ခရိုင်/မြို့နယ်	အိမ်ထောင်စုပေါင်း	အိမ်ထောင်စုဝင်အရေအတွက်								
		၁	၂	၃	၄	၅	၆	၇	၈	(ဇ) ဦးနှင့်အထက်
မန္တလေးတိုင်းဒေသကြီး	၁,၃၂၃,၁၉၁	၆၁,၆၂၃	၁၆၀,၉၀၁	၂၆၁,၅၄၁	၂၈၆,၈၄၀	၂၂၀,၄၆၁	၁၄၄,၀၇၀	၈၄,၆၁၅	၅၃,၁၃၉	၅၀,၀၀၁
မန္တလေးခရိုင်	၃၂၄,၄၇၇	၁၁,၅၄၂	၃၄,၈၇၉	၅၆,၄၀၅	၆၅,၉၈၈	၅၃,၀၉၅	၃၆,၉၆၇	၂၄,၅၁၆	၁၈,၄၄၇	၂၂,၆၃၈
အောင်မြေသာဇံမြို့နယ်	၄၉,၇၃၁	၁,၈၂၃	၅,၅၆၂	၈,၆၃၂	၁၀,၁၂၅	၇,၉၅၆	၅,၅၇၇	၃,၇၆၁	၂,၈၃၄	၃,၄၆၁
ချမ်းအေးသာဇံမြို့နယ်	၃၃,၂၈၁	၁,၆၉၅	၃,၈၀၄	၅,၄၈၇	၆,၅၀၉	၅,၃၃၅	၃,၆၁၈	၂,၄၉၀	၁,၈၅၉	၂,၄၈၄
မဟာအောင်မြေမြို့နယ်	၄၁,၉၂၇	၁,၅၂၀	၄,၀၆၇	၆,၇၃၇	၇,၉၇၇	၆,၆၁၇	၄,၈၀၀	၃,၃၆၃	၂,၆၈၂	၄,၁၆၄
ချမ်းမြသာစည်မြို့နယ်	၅၃,၀၄၇	၁,၆၃၆	၅,၄၄၆	၈,၅၃၅	၁၀,၄၁၂	၈,၆၈၅	၆,၂၈၀	၄,၂၈၆	၃,၃၂၈	၄,၄၃၉
ပြည်ကြီးတံခွန်မြို့နယ်	၄၃,၈၇၅	၁,၂၉၂	၄,၅၆၆	၇,၃၃၉	၈,၅၉၈	၇,၂၄၆	၅,၁၄၇	၃,၅၂၉	၂,၇၁၁	၃,၄၄၇
အမရပူရမြို့နယ်	၄၉,၆၂၆	၂,၀၁၀	၅,၈၆၄	၉,၇၁၀	၁၀,၇၄၅	၈,၁၅၉	၅,၄၃၂	၃,၂၄၀	၂,၂၁၇	၂,၂၄၉
ပုသိမ်ကြီးမြို့နယ်	၅၂,၉၉၀	၁,၅၆၆	၅,၅၇၀	၉,၉၆၅	၁၁,၆၂၂	၉,၀၉၇	၆,၁၁၃	၃,၈၄၇	၂,၈၁၆	၂,၃၉၄
ပြင်ဦးလွင်ခရိုင်	၂၁၄,၉၄၈	၉,၆၁၄	၂၅,၃၄၀	၄၃,၂၂၆	၄၇,၅၃၀	၃၆,၈၃၄	၂၃,၇၁၄	၁၃,၅၈၅	၈,၂၁၁	၆,၈၉၄
ပြင်ဦးလွင်မြို့နယ်	၅၃,၃၈၂	၂,၈၆၃	၇,၀၄၂	၁၁,၅၈၅	၁၁,၉၅၄	၈,၃၃၁	၅,၁၅၅	၂,၈၆၆	၁,၇၈၉	၁,၇၉၇
မတ္တရာမြို့နယ်	၅၈,၆၄၅	၂,၄၈၅	၆,၈၈၂	၁၂,၂၅၀	၁၃,၄၁၁	၁၀,၃၂၇	၆,၃၄၁	၃,၅၀၀	၁,၉၅၁	၁,၄၉၈
စဉ့်ကူးမြို့နယ်	၃၄,၅၃၃	၁,၁၄၈	၃,၇၄၈	၆,၉၁၂	၇,၈၂၈	၆,၁၆၅	၃,၉၅၇	၂,၃၂၃	၁,၄၃၀	၁,၀၂၂
မိုးကုတ်မြို့နယ်	၃၅,၂၄၇	၁,၉၉၄	၄,၁၆၇	၆,၂၉၂	၇,၃၂၁	၆,၀၅၈	၄,၀၆၅	၂,၃၉၉	၁,၅၅၅	၁,၃၉၆
သပိတ်ကျင်းမြို့နယ်	၂၅,၇၄၉	၉၀၄	၂,၇၅၉	၄,၈၀၃	၅,၃၈၇	၄,၅၅၁	၃,၂၃၃	၁,၉၃၀	၁,၁၈၂	၉၆၀
တကောင်းမြို့နယ်ခွဲ	၇,၃၉၂	၂၂၀	၇၄၂	၁,၃၈၄	၁,၆၂၉	၁,၄၀၂	၉၂၃	၅၆၇	၃၀၄	၂၂၁
ကျောက်ဆည်ခရိုင်	၁၆၉,၉၈၈	၇,၁၇၃	၂၁,၁၂၀	၃၇,၈၉၅	၃၉,၈၃၈	၂၈,၀၀၀	၁၇,၁၂၆	၉,၂၉၅	၅,၂၂၁	၄,၃၂၀
ကျောက်ဆည်မြို့နယ်	၅၇,၇၆၅	၂,၀၆၃	၆,၉၄၅	၁၂,၉၁၅	၁၃,၅၈၉	၉,၃၀၅	၆,၀၀၂	၃,၂၅၃	၁,၉၅၀	၁,၇၄၃
စဉ့်ကိုင်မြို့နယ်	၃၃,၅၇၉	၁,၃၉၆	၄,၀၉၃	၇,၅၉၂	၇,၇၉၁	၅,၅၇၆	၃,၃၈၀	၁,၈၅၅	၁,၀၀၈	၈၈၈
မြစ်သားမြို့နယ်	၄၆,၀၁၇	၁,၈၃၉	၅,၈၆၁	၁၀,၅၁၉	၁၀,၉၃၉	၇,၆၇၈	၄,၄၇၁	၂,၃၈၅	၁,၃၀၀	၁,၀၂၅
တံတားဦးမြို့နယ်	၃၂,၆၂၇	၁,၈၇၅	၄,၂၂၁	၆,၈၆၉	၇,၅၁၉	၅,၄၄၁	၃,၂၇၃	၁,၈၀၂	၉၆၃	၆၆၄

တိုင်းဒေသကြီး/ခရိုင်/မြို့နယ်	အိမ်ထောင်စုပေါင်း	အိမ်ထောင်စုဝင်အရေအတွက်								
		၁	၂	၃	၄	၅	၆	၇	၈	(၉) ဦးနှင့်အထက်
မြင်းခြံခရိုင်	၂၄၂,၉၅၆	၁၄,၀၁၆	၃၁,၃၁၀	၄၇,၃၃၁	၅၂,၁၅၃	၄၁,၂၁၂	၂၆,၉၆၃	၁၅,၁၈၄	၈,၆၆၉	၆,၁၁၈
မြင်းခြံမြို့နယ်	၆၂,၃၄၀	၃,၂၄၈	၇,၉၄၄	၁၂,၃၇၄	၁၃,၄၇၄	၁၀,၄၄၆	၆,၉၂၇	၃,၉၀၁	၂,၂၇၃	၁,၇၅၃
တောင်သာမြို့နယ်	၄၉,၈၅၂	၃,၃၀၁	၆,၄၆၄	၉,၁၀၉	၁၀,၁၆၈	၈,၄၀၉	၅,၇၂၀	၃,၃၆၇	၁,၉၂၁	၁,၃၉၃
နွားထိုးကြီးမြို့နယ်	၄၀,၉၆၅	၂,၀၅၄	၅,၀၉၉	၈,၃၅၃	၉,၀၉၁	၇,၀၂၃	၄,၄၉၃	၂,၄၆၇	၁,၄၅၆	၉၂၉
ကျောက်ပန်းတောင်းမြို့နယ်	၆၁,၉၆၁	၄,၀၇၃	၈,၅၅၈	၁၂,၃၅၅	၁၃,၃၅၉	၁၀,၂၇၉	၆,၄၉၃	၃,၅၂၇	၁,၉၈၇	၁,၃၃၀
ငါးနီမြို့နယ်	၂၇,၈၃၈	၁,၃၄၀	၃,၂၄၅	၅,၁၄၀	၆,၀၆၁	၅,၀၅၅	၃,၃၃၀	၁,၉၂၂	၁,၀၃၂	၇၁၃
ညောင်ဦးခရိုင်	၅၄,၄၇၃	၃,၀၆၈	၇,၀၇၀	၁၀,၇၃၄	၁၁,၈၂၅	၉,၁၁၈	၅,၇၉၈	၃,၃၄၃	၁,၉၄၆	၁,၅၇၁
ညောင်ဦးမြို့နယ်	၄၄,၆၆၂	၂,၄၆၈	၅,၇၅၂	၈,၈၇၉	၉,၇၆၄	၇,၄၃၁	၄,၇၂၈	၂,၇၀၇	၁,၅၈၆	၁,၃၄၇
ငါးသရောက်မြို့နယ်ခွဲ	၉,၈၁၁	၆၀၀	၁,၃၁၈	၁,၈၅၅	၂,၀၆၁	၁,၆၈၇	၁,၀၇၀	၆၃၆	၃၆၀	၂၂၄
ရမည်းသင်းခရိုင်	၁၁၆,၁၂၂	၅,၀၅၃	၁၄,၈၄၆	၂၅,၀၂၅	၂၆,၀၁၄	၁၉,၃၇၀	၁၂,၄၉၉	၆,၇၆၀	၃,၇၄၆	၂,၈၀၉
ရမည်းသင်းမြို့နယ်	၅၇,၂၅၉	၂,၃၅၆	၇,၅၂၆	၁၃,၀၈၇	၁၃,၃၅၁	၉,၄၀၀	၅,၈၀၄	၃,၀၁၁	၁,၆၂၅	၁,၀၉၉
ပျော်ဘွယ်မြို့နယ်	၅၈,၈၆၃	၂,၆၉၇	၇,၃၂၀	၁၁,၉၃၈	၁၂,၆၆၃	၉,၉၇၀	၆,၆၉၅	၃,၇၄၉	၂,၁၂၁	၁,၇၁၀
မိတ္ထီလာခရိုင်	၂၀၀,၂၂၇	၁၁,၁၅၇	၂၆,၃၃၆	၄၀,၉၂၅	၄၃,၄၉၂	၃၂,၈၃၂	၂၁,၀၀၃	၁၁,၉၃၂	၆,၈၉၉	၅,၆၅၁
မိတ္ထီလာမြို့နယ်	၆၈,၄၃၉	၄,၁၅၈	၉,၃၄၆	၁၃,၆၁၇	၁၄,၃၄၄	၁၁,၀၈၆	၇,၀၁၆	၄,၀၉၀	၂,၄၃၄	၂,၃၄၈
မလိုင်မြို့နယ်	၃၃,၃၂၇	၂,၅၁၀	၄,၇၇၄	၆,၇၄၁	၆,၉၉၁	၅,၂၆၇	၃,၃၁၄	၁,၈၄၂	၁,၀၇၉	၈၀၉
သာစည်မြို့နယ်	၄၄,၈၉၂	၂,၂၀၅	၅,၅၁၂	၈,၉၁၂	၉,၇၄၆	၇,၅၀၁	၄,၉၃၀	၂,၉၆၁	၁,၇၃၂	၁,၃၉၃
ဝမ်းတွင်းမြို့နယ်	၅၃,၅၆၉	၂,၂၈၄	၆,၇၀၄	၁၁,၆၅၅	၁၂,၄၁၁	၈,၉၇၈	၅,၇၄၃	၃,၀၃၉	၁,၆၅၄	၁,၁၀၁

မြန်မာနိုင်ငံလူ့ဦးရေနှင့်အိမ်အကြောင်းအရာသန်းခေါင်စာရင်း

သန်းခေါင်စာရင်းအစီရင်ခံစာ အတွဲ (၃ - ဈ)

အပိုင်း (ခ) လူမှုရေးဆိုင်ရာအချက်အလက်များ

ဇယား (ခ - ခ)။ အိမ်ထောင်စုလူဦးရေကို အိမ်ထောင်ဦးစီးနှင့်တော်စပ်ပုံအလိုက် ကျား/မ ခွဲခြားဖော်ပြသောဇယား

ကျား/မ	အိမ်ထောင်ဦးစီးနှင့်တော်စပ်ပုံ											
	စုစုပေါင်း	အိမ်ထောင်ဦးစီး	ဇနီး/ ခင်ပွန်း	သား/ သမီး	သမက်/ ချွေးမ	မြေး/မြစ်	မိဘ/ ယောက္ခမ	မောင်နှမ	အဘိုး/ အဘွား	ဆွေမျိုး	မွေးစားသား/ သမီး	ဆွေမျိုး မတော်စပ်သူ
မန္တလေးတိုင်းဒေသကြီး	၅,၈၄၃,၄၂၄	၁,၃၂၃,၁၉၁	၉၁၆,၁၀၁	၂,၃၇၆,၉၈၉	၂၀၅,၀၈၆	၄၃၃,၈၅၉	၇၂,၁၅၈	၁၃၄,၄၀၅	၃,၀၆၀	၂၀၉,၈၄၂	၁၁,၃၉၁	၁၅၇,၃၄၂
ကျား	၂,၆၉၆,၁၅၇	၉၈၁,၂၈၁	၃၇၂,၅၅၅	၁,၁၁၁,၄၆၇	၁၀၅,၅၄၃	၂၁၄,၃၉၀	၁၇,၁၁၃	၄၈,၃၉၆	၆၉၆	၉၆,၇၀၉	၅,၄၃၅	၇၇,၅၇၂
မ	၃,၁၄၇,၂၆၇	၃၄၁,၉၁၀	၅၄၃,၅၄၆	၁,၂၆၅,၅၂၂	၉၉,၅၄၃	၂၁၉,၄၆၉	၅၅,၀၄၅	၈၆,၀၀၉	၂,၃၆၄	၁၁၃,၁၃၃	၅,၉၅၆	၇၉,၇၇၀
မန္တလေးခရိုင်	၁,၅၇၇,၄၃၇	၃၂၄,၄၇၇	၂၂၃,၆၉၀	၅၈၂,၀၀၆	၆၂,၂၂၂	၁၁၉,၃၇၆	၂၄,၇၉၄	၅၀,၃၀၈	၉၀၉	၈၈,၁၃၁	၂,၇၁၇	၉၈,၇၇၇
ကျား	၇၄၁,၅၈၀	၂၂၂,၀၂၆	၂၇,၁၁၅	၂၈၂,၅၂၀	၃၁,၅၄၂	၆၀,၀၅၂	၆,၆၅၁	၂၀,၅၀၄	၁၉၈	၄၁,၄၉၉	၁,၃၃၂	၄၈,၁၄၁
မ	၈၃၅,၈၅၇	၁၀၂,၄၅၁	၁၉၆,၀၇၅	၂၉၉,၄၈၆	၃၀,၆၈၀	၅၉,၃၂၄	၁၈,၁၄၃	၂၉,၈၀၄	၇၁၁	၄၆,၆၃၂	၁,၃၈၅	၅၀,၆၃၆
ပြင်ဦးလွင်ခရိုင်	၉၄၃,၈၅၇	၂၁၄,၉၄၈	၁၅၅,၅၁၇	၃၉၈,၁၅၂	၂၈,၀၈၇	၅၆,၂၁၀	၁၂,၅၈၉	၁၈,၀၄၆	၄၃၂	၃၂,၁၂၆	၂,၁၁၇	၂၅,၆၃၃
ကျား	၄၅၂,၂၉၃	၁၆၉,၃၄၂	၂၉၂,၀၀၀	၁၉၆,၆၇၂	၁၃,၅၆၅	၂၇,၉၇၄	၂,၉၁၃	၇,၅၅၅	၉၀	၁၆,၈၀၅	၁,၀၈၃	၁၃,၃၇၄
မ	၄၉၁,၅၆၄	၄၅,၆၀၆	၁၅၂,၅၁၇	၂၀၁,၄၈၀	၁၄,၅၂၂	၂၈,၂၃၆	၉,၆၇၆	၁၀,၄၉၁	၃၄၂	၁၅,၃၂၁	၁,၀၃၄	၁၂,၂၅၉
ကျောက်ဆည်ခရိုင်	၇၁၆,၈၈၈	၁၆၉,၉၈၈	၁၂၅,၆၅၉	၂၉၉,၇၇၆	၂၆,၄၄၂	၄၆,၄၄၀	၇,၈၆၁	၁၂,၆၇၆	၃၅၈	၁၇,၈၉၆	၁,၄၈၄	၈,၃၀၈
ကျား	၃၃၄,၆၇၆	၁၃၂,၄၀၀	၄,၄၈၄	၁၄၂,၂၅၃	၁၃,၄၈၁	၂၃,၀၂၀	၁,၈၁၆	၄,၃၃၄	၈၃	၇,၉၂၇	၇၀၈	၄,၁၇၀
မ	၃၈၂,၂၁၂	၃၇,၅၈၈	၁၂၁,၁၇၅	၁၅၇,၅၂၃	၁၂,၉၆၁	၂၃,၄၂၀	၆,၀၄၅	၈,၃၄၂	၂၇၅	၉,၉၆၉	၇၇၆	၄,၁၃၈
မြင်းခြံခရိုင်	၁,၀၃၃,၄၉၅	၂၄၂,၉၅၆	၁၅၉,၄၉၉	၄၄၂,၆၉၂	၃၃,၂၁၂	၈၄,၈၉၈	၁၀,၁၀၁	၂၁,၈၅၄	၅၅၈	၂၇,၃၀၂	၂,၀၉၂	၈,၃၃၁
ကျား	၄၅၇,၁၉၅	၁၇၈,၄၄၂	၈၃၉	၁၉၄,၃၆၉	၁၇,၈၃၄	၄၁,၂၉၈	၂,၁၇၅	၆,၁၉၀	၁၃၀	၁၁,၂၉၈	၉၂၅	၃,၆၉၅
မ	၅၇၆,၃၀၀	၆၄,၅၁၄	၁၅၈,၆၆၀	၂၄၈,၃၂၃	၁၅,၃၇၈	၄၃,၆၀၀	၇,၉၂၆	၁၅,၆၆၄	၄၂၈	၁၆,၀၀၄	၁,၁၆၇	၄,၆၃၆
ညောင်ဦးခရိုင်	၂၃၂,၁၈၉	၅၄,၄၇၃	၃၆,၀၈၅	၉၉,၁၀၁	၇,၆၄၉	၁၈,၇၅၆	၁,၈၈၆	၄,၅၇၆	၉၄	၆,၆၇၈	၃၆၁	၂,၅၃၀
ကျား	၁၀၃,၉၇၅	၄၀,၃၉၂	၂၁၆	၄၃,၈၁၃	၄,၂၁၃	၉,၂၈၆	၄၁၄	၁,၃၆၇	၂၅	၂,၉၁၉	၁၅၅	၁,၁၇၅
မ	၁၂၈,၂၁၄	၁၄,၀၈၁	၃၅,၈၆၉	၅၅,၂၈၈	၃,၄၃၆	၉,၄၇၀	၁,၄၇၂	၃,၂၀၉	၆၉	၃,၇၅၉	၂၀၆	၁,၃၅၅
ရမည်းသင်းခရိုင်	၄၉၁,၅၇၈	၁၁၆,၁၂၂	၈၁,၉၉၆	၂၀၇,၆၇၅	၁၈,၁၇၇	၃၆,၃၇၈	၅,၅၅၉	၈,၆၀၂	၂၇၅	၁၂,၃၃၉	၈၂၇	၃,၆၂၈
ကျား	၂၂၃,၆၀၂	၈၉,၃၇၃	၈၀၃	၉၅,၂၄၅	၈,၉၄၅	၁၇,၇၈၃	၁,၁၅၈	၂,၆၈၈	၆၀	၅,၃၄၂	၃၈၂	၁,၈၂၃
မ	၂၆၇,၉၇၆	၂၆,၇၄၉	၈၁,၁၉၃	၁၁၂,၄၃၀	၉,၂၃၂	၁၈,၅၉၅	၄,၄၀၁	၅,၉၁၄	၂၁၅	၆,၉၉၇	၄၄၅	၁,၈၀၅
မိတ္ထီလာခရိုင်	၈၄၇,၉၈၀	၂၀၀,၂၂၇	၁၃၃,၆၅၅	၃၄၇,၅၈၇	၂၉,၂၆၇	၇၁,၈၀၁	၉,၃၆၈	၁၈,၃၄၃	၄၃၄	၂၅,၃၇၀	၁,၇၉၃	၁၀,၁၃၅
ကျား	၃၈၂,၈၃၆	၁၄၉,၃၀၆	၁,၁၇၈	၁၅၆,၅၉၅	၁၅,၉၆၃	၃၄,၉၇၇	၁,၉၈၆	၅,၇၅၈	၁၁၀	၁၀,၉၁၉	၈၅၀	၅,၁၉၄
မ	၄၆၅,၁၄၄	၅၀,၉၂၁	၁၃၂,၄၇၇	၁၉၀,၉၉၂	၁၃,၃၀၄	၃၆,၈၂၄	၇,၃၈၂	၁၂,၅၈၅	၃၂၄	၁၄,၄၅၁	၉၄၃	၄,၉၄၁

ဇယား (ခ - ၂)။ အသက် (၁၀) နှစ်နှင့်အထက် အိမ်ထောင်စုနှင့် အဖွဲ့အစည်းလူဦးရေကို အိမ်ထောင်ရေး အခြေအနေနှင့် အသက်အုပ်စုအလိုက် ကျား/မ ခွဲခြားဖော်ပြသောဇယား

အသက်အုပ်စု	အိမ်ထောင်ရေးအခြေအနေ					
	စုစုပေါင်း	အပျို/လူပျို	အိမ်ထောင်ရှိ	မုဆိုးဖို/မုဆိုးမ	ကွဲကွာ	သာသနာဝင်
ကျား/မ						
၁၀ နှစ်နှင့်အထက်	၅,၁၄၆,၄၄၀	၂,၁၃၆,၀၅၅	၂,၅၈၉,၄၃၃	၂၉၈,၇၈၀	၆၂,၄၆၄	၅၉,၇၀၈
၁၀ - ၁၄	၅၇၉,၉၃၃	၅၇၉,၉၃၃	-	-	-	-
၁၅ - ၁၉	၅၇၈,၃၄၇	၅၂၂,၈၂၀	၄၂,၂၄၁	၅၆၅	၁,၂၁၂	၁၁,၅၀၉
၂၀ - ၂၄	၅၆၂,၈၅၀	၃၅၉,၂၉၅	၁၉၀,၀၁၉	၁,၁၈၃	၄,၅၅၂	၇,၈၀၁
၂၅ - ၂၉	၅၃၂,၈၁၈	၂၀၉,၆၉၆	၃၀၆,၅၂၆	၂,၆၀၀	၆,၇၉၃	၇,၂၀၃
၃၀ - ၃၄	၄၉၄,၂၈၇	၁၂၉,၀၅၁	၃၄၆,၇၂၂	၅,၃၁၂	၈,၃၆၅	၄,၈၃၇
၃၅ - ၃၉	၄၅၇,၄၇၃	၉၁,၃၅၉	၃၄၂,၉၅၂	၉,၉၄၆	၉,၀၂၄	၄,၁၉၂
၄၀ - ၄၄	၄၁၈,၉၉၁	၆၉,၄၀၇	၃၂၁,၇၉၈	၁၅,၅၀၆	၈,၅၃၃	၃,၇၄၇
၄၅ - ၄၉	၃၈၀,၂၈၇	၅၄,၅၃၅	၂၉၂,၁၉၃	၂၂,၁၃၈	၇,၅၄၅	၃,၈၇၆
၅၀ - ၅၄	၃၀၉,၁၃၈	၄၁,၁၂၅	၂၃၁,၁၅၃	၂၇,၈၆၁	၅,၆၈၆	၃,၃၁၃
၅၅ - ၅၉	၂၅၁,၉၅၇	၂၈,၉၅၆	၁၈၂,၈၄၆	၃၃,၀၀၆	၄,၂၈၄	၂,၈၆၅
၆၀ - ၆၄	၂၀၀,၂၃၇	၂၀,၄၄၇	၁၃၆,၇၇၄	၃၇,၂၂၉	၂,၈၈၀	၂,၉၀၇
၆၅ - ၆၉	၁၄၄,၁၁၄	၁၂,၅၆၉	၉၀,၀၇၆	၃၇,၁၄၉	၁,၇၄၈	၂,၅၇၂
၇၀ - ၇၄	၉၂,၁၀၀	၇,၂၃၆	၄၉,၆၀၉	၃၂,၅၆၆	၈၈၅	၁,၇၇၄
၇၅ - ၇၉	၇၂,၀၉၉	၄,၇၃၆	၃၂,၉၃၁	၃၂,၃၀၇	၅၅၃	၁,၅၇၂
၈၀ - ၈၄	၄၂,၂၆၈	၂,၈၉၂	၁၅,၄၀၆	၂၂,၇၅၅	၂၃၁	၉၈၄
၈၅ - ၈၉	၂၀,၃၃၆	၁,၃၇၈	၅,၉၀၇	၁၂,၅၅၆	၁၂၂	၃၇၃
၉၀ နှစ်နှင့်အထက်	၉,၂၀၅	၆၂၀	၂,၂၈၀	၆,၀၇၁	၅၁	၁၈၃

အသက်အုပ်စု	အိမ်ထောင်ရေးအခြေအနေ					
	စုစုပေါင်း	အပျို/လူပျို	အိမ်ထောင်ရှိ	မုဆိုးဖို/မုဆိုးမ	ကွဲကွာ	သာသနာဝင်
ကျား						
၁၀ နှစ်နှင့်အထက်	၂,၄၁၂,၅၃၈	၁,၀၁၆,၈၁၁	၁,၂၅၇,၈၂၉	၆၀,၄၅၁	၂၂,၄၉၆	၅၄,၉၅၁
၁၀ - ၁၄	၂၉၇,၃၇၆	၂၉၇,၃၇၆	-	-	-	-
၁၅ - ၁၉	၂၈၈,၆၄၂	၂၆၄,၄၃၃	၁၂,၆၉၁	၂၂၆	၃၇၆	၁၀,၉၁၆
၂၀ - ၂၄	၂၇၀,၄၆၉	၁၈၁,၅၆၉	၇၉,၄၈၂	၃၆၄	၁,၆၇၀	၇,၃၈၄
၂၅ - ၂၉	၂၅၂,၆၇၃	၁၀၁,၆၅၅	၁၄၁,၀၈၉	၆၀၅	၂,၄၉၉	၆,၈၂၅
၃၀ - ၃၄	၂၃၃,၁၀၃	၅၈,၂၉၃	၁၆၆,၀၈၈	၁,၀၈၃	၃,၁၃၃	၄,၅၀၆
၃၅ - ၃၉	၂၁၃,၁၀၁	၃၆,၄၈၅	၁၆၇,၆၁၆	၁,၇၃၈	၃,၃၇၄	၃,၈၅၈
၄၀ - ၄၄	၁၉၃,၄၁၃	၂၅,၁၉၂	၁၅၈,၉၉၀	၂,၆၆၆	၃,၁၇၈	၃,၃၈၇
၄၅ - ၄၉	၁၇၃,၃၁၀	၁၈,၀၀၅	၁၄၅,၃၅၂	၃,၈၁၁	၂,၆၃၆	၃,၅၀၆
၅၀ - ၅၄	၁၃၉,၀၃၂	၁၂,၇၈၁	၁၁၆,၃၈၂	၄,၉၀၆	၂,၀၂၉	၂,၉၃၄
၅၅ - ၅၉	၁၁၁,၆၇၃	၈,၂၇၆	၉၃,၃၉၅	၆,၀၆၄	၁,၄၁၆	၂,၅၂၂
၆၀ - ၆၄	၈၈,၁၀၉	၅,၆၄၉	၇၁,၅၁၉	၇,၄၁၅	၉၅၂	၂,၅၇၄
၆၅ - ၆၉	၆၁,၄၀၉	၃,၁၅၉	၄၇,၈၃၆	၇,၅၅၈	၅၉၂	၂,၂၆၄
၇၀ - ၇၄	၃၇,၄၉၂	၁,၇၅၃	၂၆,၈၈၅	၆,၉၉၀	၂၉၉	၁,၅၆၅
၇၅ - ၇၉	၂၈,၃၄၀	၁,၀၆၉	၁၈,၁၆၃	၇,၅၂၇	၁၉၆	၁,၃၈၅
၈၀ - ၈၄	၁၅,၂၅၈	၆၈၅	၈,၂၅၃	၅,၃၆၇	၈၆	၈၆၇
၈၅ - ၈၉	၆,၅၂၅	၃၀၉	၂,၉၈၂	၂,၈၇၇	၄၇	၃၁၀
၉၀ နှစ်နှင့်အထက်	၂,၆၁၃	၁၂၂	၁,၀၇၆	၁,၂၅၄	၁၃	၁၄၈

အသက်အုပ်စု	အိမ်ထောင်ရေးအခြေအနေ					
	စုစုပေါင်း	အပျို/လူပျို	အိမ်ထောင်ရှိ	မုဆိုးဖို/မုဆိုးမ	ကွဲကွာ	သာသနာဝင်
မ						
၁၀ နှစ်နှင့်အထက်	၂,၇၃၃,၉၀၂	၁,၁၁၉,၂၄၄	၁,၃၃၁,၆၀၄	၂၃၈,၃၂၉	၃၉,၉၆၈	၄,၇၅၇
၁၀ - ၁၄	၂၈၂,၅၅၇	၂၈၂,၅၅၇	-	-	-	-
၁၅ - ၁၉	၂၈၉,၇၀၅	၂၅၈,၃၈၇	၂၉,၅၅၀	၃၃၉	၈၃၆	၅၉၃
၂၀ - ၂၄	၂၉၂,၃၈၁	၁၇၇,၇၂၆	၁၁၀,၅၃၇	၈၁၉	၂,၈၈၂	၄၁၇
၂၅ - ၂၉	၂၈၀,၁၄၅	၁၀၈,၀၄၁	၁၆၅,၄၃၇	၁,၉၉၅	၄,၂၉၄	၃၇၈
၃၀ - ၃၄	၂၆၁,၁၈၄	၇၀,၇၅၈	၁၈၀,၆၃၄	၄,၂၂၉	၅,၂၃၂	၃၃၁
၃၅ - ၃၉	၂၄၄,၃၇၂	၅၄,၈၇၄	၁၇၅,၃၀၆	၈,၂၀၈	၅,၆၅၀	၃၃၄
၄၀ - ၄၄	၂၂၅,၅၇၈	၄၄,၂၁၅	၁၆၂,၈၀၈	၁၂,၈၄၀	၅,၃၅၅	၃၆၀
၄၅ - ၄၉	၂၀၆,၉၇၇	၃၆,၅၃၀	၁၄၆,၈၄၁	၁၈,၃၂၇	၄,၉၀၉	၃၇၀
၅၀ - ၅၄	၁၇၀,၁၀၆	၂၈,၃၄၄	၁၁၄,၇၇၁	၂၂,၉၅၅	၃,၆၅၇	၃၇၉
၅၅ - ၅၉	၁၄၀,၂၈၄	၂၀,၆၈၀	၈၉,၄၅၁	၂၆,၉၄၂	၂,၈၆၈	၃၄၃
၆၀ - ၆၄	၁၁၂,၁၂၈	၁၄,၇၉၈	၆၅,၂၅၅	၂၉,၈၁၄	၁,၉၂၈	၃၃၃
၆၅ - ၆၉	၈၂,၇၀၅	၉,၄၁၀	၄၂,၂၄၀	၂၉,၅၉၁	၁,၁၅၆	၃၀၈
၇၀ - ၇၄	၅၄,၆၀၈	၅,၄၈၃	၂၂,၇၂၄	၂၅,၆၀၆	၅၈၆	၂၀၉
၇၅ - ၇၉	၄၃,၇၅၉	၃,၆၆၇	၁၄,၇၆၈	၂၄,၇၈၀	၃၅၇	၁၈၇
၈၀ - ၈၄	၂၇,၀၁၀	၂,၂၀၇	၇,၁၅၃	၁၇,၃၈၈	၁၄၅	၁၁၇
၈၅ - ၈၉	၁၃,၈၁၁	၁,၀၆၉	၂,၉၂၅	၉,၆၇၉	၇၅	၆၃
၉၀ နှစ်နှင့်အထက်	၆,၅၉၂	၄၉၈	၁,၂၀၄	၄,၈၁၇	၃၈	၃၅

ဇယား (ခ - ၃)။ အသက် (၁၅) နှစ်နှင့်အထက်လူဦးရေကို အိမ်ထောင်ရေးအခြေအနေနှင့် ကျား/မ ခွဲခြားဖော်ပြသောဇယား

ကျား/မ	အိမ်ထောင်ရေးအခြေအနေ					
	စုစုပေါင်း	အပျို/လူပျို	အိမ်ထောင်ရှိ	မုဆိုးဖို/မုဆိုးမ	ကွဲကွာ	သာသနာဝင်
မန္တလေးတိုင်းဒေသကြီး	၄,၅၆၆,၅၀၇	၁,၅၅၆,၁၂၂	၂,၅၈၉,၄၃၃	၂၉၈,၇၈၀	၆၂,၄၆၄	၅၉,၇၀၈
ကျား	၂,၁၁၅,၁၆၂	၇၁၉,၄၃၅	၁,၂၅၇,၈၂၉	၆၀,၄၅၁	၂၂,၄၉၆	၅၄,၉၅၁
မ	၂,၄၅၁,၃၄၅	၈၃၆,၆၈၇	၁,၃၃၁,၆၀၄	၂၃၈,၃၂၉	၃၉,၉၆၈	၄,၇၅၇
မန္တလေးခရိုင်	၁,၃၂၀,၉၉၁	၅၀၈,၈၆၈	၆၉၀,၇၇၁	၇၄,၀၂၇	၁၈,၂၃၈	၂၉,၀၈၇
ကျား	၆၃၁,၆၈၂	၂၄၈,၁၂၇	၃၃၇,၇၀၀	၁၂,၆၅၉	၆,၄၅၂	၂၆,၇၄၄
မ	၆၈၉,၃၀၉	၂၆၀,၇၄၁	၃၅၃,၀၇၁	၆၁,၃၆၈	၁၁,၇၈၆	၂,၃၄၃
အောင်မြေသာဇံမြို့နယ်	၂၀၈,၃၉၃	၈၃,၉၆၂	၁၀၄,၈၈၀	၁၂,၀၄၁	၂,၈၂၆	၄,၆၈၄
ကျား	၉၉,၉၉၁	၄၁,၆၆၂	၅၁,၄၆၀	၂,၀၃၇	၉၈၂	၃,၈၅၀
မ	၁၀၈,၄၀၂	၄၂,၃၀၀	၅၃,၄၂၀	၁၀,၀၀၄	၁,၈၄၄	၈၃၄
ချမ်းအေးသာဇံမြို့နယ်	၁၆၁,၆၉၉	၇၆,၉၅၄	၇၁,၀၉၉	၇,၉၃၄	၁,၆၈၁	၄,၀၃၁
ကျား	၇၄,၆၅၉	၃၄,၃၃၉	၃၄,၅၃၂	၁,၃၅၁	၅၉၉	၃,၈၃၈
မ	၈၇,၀၄၀	၄၂,၆၁၅	၃၆,၅၆၇	၆,၅၈၃	၁,၀၈၂	၁၉၃
မဟာအောင်မြေမြို့နယ်	၁၉၀,၇၈၇	၈၁,၃၉၆	၉၀,၃၇၂	၁၀,၅၄၂	၂,၅၁၃	၅,၉၆၄
ကျား	၉၀,၅၅၆	၃၈,၀၅၃	၄၃,၉၈၄	၁,၇၈၂	၈၆၅	၅,၈၇၂
မ	၁၀၀,၂၃၁	၄၃,၃၄၃	၄၆,၃၈၈	၈,၇၆၀	၁,၆၄၈	၉၂
ချမ်းမြသာစည်မြို့နယ်	၂၁၆,၁၈၀	၈၁,၂၁၉	၁၁၄,၃၇၀	၁၃,၁၆၃	၃,၃၅၆	၄,၀၇၂
ကျား	၁၀၂,၇၄၉	၃၉,၈၁၆	၅၅,၅၈၇	၂,၁၆၃	၁,၁၄၄	၄,၀၃၉
မ	၁၁၃,၄၃၁	၄၁,၄၀၃	၅၈,၇၈၃	၁၁,၀၀၀	၂,၂၁၂	၃၃
ပြည်ကြီးတံခွန်မြို့နယ်	၁၇၆,၂၃၉	၆၄,၁၄၄	၉၇,၀၄၁	၈,၉၁၈	၂,၂၆၄	၃,၈၇၂
ကျား	၈၈,၇၁၈	၃၅,၄၁၁	၄၇,၇၄၅	၁,၄၈၀	၇၈၈	၃,၂၉၄
မ	၈၇,၅၂၁	၂၈,၇၃၃	၄၉,၂၉၆	၇,၄၃၈	၁,၄၇၆	၅၇၈
အမရပူရမြို့နယ်	၁၇၇,၇၀၀	၆၁,၃၃၂	၉၉,၀၅၆	၁၀,၈၆၀	၂,၆၇၆	၃,၇၇၆
ကျား	၈၃,၇၅၆	၂၈,၈၄၈	၄၈,၅၇၅	၁,၈၇၈	၁,၀၆၁	၃,၃၉၄
မ	၉၃,၉၄၄	၃၂,၄၈၄	၅၀,၄၈၁	၈,၉၈၂	၁,၆၁၅	၃၈၂

ကျား/မ	အိမ်ထောင်ရေးအခြေအနေ					
	စုစုပေါင်း	အပျို/လူပျို	အိမ်ထောင်ရှိ	မုဆိုးဖို/မုဆိုးမ	ကွဲကွာ	သာသနာဝင်
ပုသိမ်ကြီးမြို့နယ်						
ကျား	၁၈၉,၉၉၃	၅၉,၈၆၁	၁၁၃,၉၅၃	၁၀,၅၆၉	၂,၉၂၂	၂,၆၈၈
မ	၉၁,၂၅၃	၂၉,၉၉၈	၅၅,၈၁၇	၁,၉၆၈	၁,၀၁၃	၂,၄၅၇
ပြင်ဦးလွင်ခရိုင်						
ကျား	၇၁၇,၃၂၆	၂၃၇,၀၉၉	၄၈၉,၇၄၉	၄၃,၀၂၂	၁၀,၂၆၀	၇,၁၉၆
မ	၃၅၁,၄၉၂	၁၂၅,၁၉၅	၂၀၇,၂၉၅	၈,၄၄၁	၃,၉၆၂	၆,၅၉၉
ပြင်ဦးလွင်မြို့နယ်						
ကျား	၁၉၂,၃၉၀	၇၁,၆၀၂	၁၀၄,၉၆၇	၁၀,၇၂၀	၂,၈၅၈	၂,၂၄၃
မ	၉၅,၇၈၈	၃၈,၇၇၀	၅၂,၁၃၂	၁,၉၅၁	၁,၀၄၆	၁,၈၈၉
မတ္တရာမြို့နယ်						
ကျား	၁၈၄,၁၁၆	၅၇,၈၁၄	၁၀၉,၁၃၃	၁၂,၁၀၀	၃,၁၆၉	၁,၉၀၀
မ	၈၅,၆၈၆	၂၆,၉၀၄	၅၃,၃၆၄	၂,၄၁၉	၁,၁၈၇	၁,၈၁၂
စဉ့်ကူးမြို့နယ်						
ကျား	၁၁၂,၀၅၅	၃၅,၂၁၁	၆၈,၃၆၇	၆,၂၄၄	၁,၂၈၁	၉၅၂
မ	၅၃,၇၇၄	၁၇,၆၂၉	၃၃,၅၂၉	၁,၂၆၀	၄၅၇	၈၉၉
မိုးကုတ်မြို့နယ်						
ကျား	၁၁၈,၄၀၂	၃၉,၉၃၅	၆၇,၇၄၇	၇,၉၈၅	၁,၃၇၇	၁,၃၅၈
မ	၅၉,၉၆၇	၂၃,၂၂၂	၃၃,၂၄၉	၁,၅၈၁	၆၃၂	၁,၂၈၃
သပိတ်ကျင်းမြို့နယ်						
ကျား	၈၆,၂၄၉	၂၅,၆၀၉	၅၄,၁၁၂	၄,၇၆၅	၁,၂၀၂	၅၆၁
မ	၄၄,၅၅၉	၁၅,၂၀၁	၂၇,၃၂၅	၉၉၁	၅၀၁	၅၄၁
တကောင်းမြို့နယ်ခွဲ						
ကျား	၂၄,၁၁၄	၆,၉၂၈	၁၅,၄၂၃	၁,၂၀၈	၃၇၃	၁၈၂
မ	၁၁,၇၁၈	၃,၄၆၉	၇,၆၆၆	၂၃၉	၁၃၉	၁၇၅
	၁၂,၃၉၆	၃,၄၅၉	၇,၇၂၇	၉၆၉	၂၃၄	၇

ကျား/မ	အိမ်ထောင်ရေးအခြေအနေ					
	စုစုပေါင်း	အပျို/လူပျို	အိမ်ထောင်ရှိ	မုဆိုးဖို/မုဆိုးမ	ကွဲကွာ	သာသနာဝင်
ကျောက်ဆည်ခရိုင်	၅၄၅,၇၅၄	၁၆၅,၃၇၉	၃၃၃,၃၈၅	၃၃,၇၄၈	၈,၀၃၁	၅,၂၁၁
ကျား	၂၅၃,၉၄၄	၇၅,၅၀၈	၁၆၃,၅၇၂	၇,၀၁၆	၃,၀၄၃	၄,၈၀၅
မ	၂၉၁,၈၁၀	၈၉,၈၇၁	၁၆၉,၈၁၃	၂၆,၇၃၂	၄,၉၈၈	၄၀၆
ကျောက်ဆည်မြို့နယ်	၁၈၉,၀၃၃	၅၈,၀၅၀	၁၁၅,၆၀၈	၁၀,၈၈၇	၂,၇၄၂	၁,၇၄၆
ကျား	၈၉,၄၂၀	၂၇,၇၆၀	၅၆,၈၉၄	၂,၁၈၁	၁,၀၃၇	၁,၅၄၈
မ	၉၉,၆၁၃	၃၀,၂၉၀	၅၈,၇၁၄	၈,၇၀၆	၁,၇၀၅	၁၉၈
စဉ့်ကိုင်မြို့နယ်	၁၁၁,၄၇၅	၃၄,၇၄၄	၆၆,၈၉၆	၆,၇၁၆	၁,၇၆၄	၁,၃၅၅
ကျား	၅၂,၁၁၅	၁၅,၈၅၂	၃၂,၉၉၀	၁,၃၆၉	၆၉၈	၁,၂၀၆
မ	၅၉,၃၆၀	၁၈,၈၉၂	၃၃,၉၀၆	၅,၃၄၇	၁,၀၆၆	၁၄၉
မြစ်သားမြို့နယ်	၁၄၂,၁၅၈	၃၉,၇၀၅	၈၉,၈၄၅	၉,၂၉၈	၂,၃၅၆	၉၅၄
ကျား	၆၅,၇၁၁	၁၈,၂၀၇	၄၃,၈၃၄	၁,၉၀၅	၈၃၉	၉၂၆
မ	၇၆,၄၄၇	၂၁,၄၉၈	၄၆,၀၁၁	၇,၃၉၃	၁,၅၁၇	၂၈
တံတားဦးမြို့နယ်	၁၀၃,၀၈၈	၃၂,၈၈၀	၆၁,၀၃၆	၆,၈၄၇	၁,၁၆၉	၁,၁၅၆
ကျား	၄၆,၆၉၈	၁၃,၆၈၉	၂၉,၈၅၄	၁,၅၆၁	၄၆၉	၁,၁၂၅
မ	၅၆,၃၉၀	၁၉,၁၉၁	၃၁,၁၈၂	၅,၂၈၆	၇၀၀	၃၁
မြင်းခြံခရိုင်	၇၇၇,၂၁၃	၂၅၉,၇၁၂	၄၄၀,၂၀၂	၆၀,၃၀၂	၉,၅၅၀	၇,၄၄၇
ကျား	၃၃၅,၄၇၅	၁၀၂,၇၆၈	၂၀၉,၀၄၁	၁၃,၅၆၃	၃,၂၀၇	၆,၈၉၆
မ	၄၄၁,၇၃၈	၁၅၆,၉၄၄	၂၃၁,၁၆၁	၄၆,၇၃၉	၆,၃၄၃	၅၅၁
မြင်းခြံမြို့နယ်	၂၀၇,၈၂၄	၇၂,၈၉၂	၁၁၄,၁၉၉	၁၅,၇၇၂	၂,၇၁၁	၂,၂၅၀
ကျား	၈၉,၆၃၃	၂၈,၈၁၉	၅၄,၄၄၃	၃,၃၂၁	၉၇၆	၂,၀၇၄
မ	၁၁၈,၁၉၁	၄၄,၀၇၃	၅၉,၇၅၆	၁၂,၄၅၁	၁,၇၃၅	၁၇၆
တောင်သာမြို့နယ်	၁၅၅,၃၄၇	၅၃,၆၆၂	၈၆,၁၄၃	၁၂,၃၅၇	၂,၀၃၀	၁,၁၅၅
ကျား	၆၆,၄၅၅	၂၁,၀၀၇	၄၀,၈၆၅	၂,၈၆၃	၆၅၇	၁,၀၆၃
မ	၈၈,၈၉၂	၃၂,၆၅၅	၄၅,၂၇၈	၉,၄၉၄	၁,၃၇၃	၉၂

ကျား/မ	အိမ်ထောင်ရေးအခြေအနေ					
	စုစုပေါင်း	အပျို/လူပျို	အိမ်ထောင်ရှိ	မုဆိုးဖို/မုဆိုးမ	ကွဲကွာ	သာသနာဝင်
နွားထိုးကြီးမြို့နယ်	၁၃၁,၉၅၆	၄၂,၇၄၈	၇၇,၄၅၈	၉,၃၂၈	၁,၄၁၄	၁,၀၀၈
ကျား	၅၈,၁၀၄	၁၇,၄၃၉	၃၇,၀၄၂	၂,၁၈၁	၄၇၄	၉၆၈
မ	၇၃,၈၅၂	၂၅,၃၀၉	၄၀,၄၁၆	၇,၁၄၇	၉၄၀	၄၀
ကျောက်ပန်းတောင်းမြို့နယ်	၁၈၉,၈၄၆	၅၈,၆၉၇	၁၁၁,၀၂၀	၁၅,၆၂၇	၂,၃၉၆	၂,၁၀၆
ကျား	၈၀,၆၁၅	၂၂,၉၀၈	၅၁,၆၃၆	၃,၄၆၆	၇၂၀	၁,၈၈၅
မ	၁၀၉,၂၃၁	၃၅,၇၈၉	၅၉,၃၈၄	၁၂,၁၆၁	၁,၆၇၆	၂၂၁
ငါးစွန်မြို့နယ်	၉၂,၂၄၀	၃၁,၇၁၃	၅၁,၃၈၂	၇,၂၁၈	၉၉၉	၉၂၈
ကျား	၄၀,၆၆၈	၁၂,၅၉၅	၂၅,၀၅၅	၁,၇၃၂	၃၈၀	၉၀၆
မ	၅၁,၅၇၂	၁၉,၁၁၈	၂၆,၃၂၇	၅,၄၈၆	၆၁၉	၂၂
ညောင်ဦးခရိုင်	၁၇၉,၆၈၁	၅၈,၈၃၅	၁၀၄,၂၁၄	၁၂,၉၆၇	၂,၃၁၉	၁,၃၄၆
ကျား	၇၈,၉၂၄	၂၃,၉၈၄	၅၀,၀၃၇	၂,၉၃၃	၇၄၅	၁,၂၂၅
မ	၁၀၀,၇၅၇	၃၄,၈၅၁	၅၄,၁၇၇	၁၀,၀၃၄	၁,၅၇၄	၁၂၁
ညောင်ဦးမြို့နယ်	၁၄၉,၄၁၃	၄၈,၆၁၇	၈၆,၉၆၈	၁၀,၇၂၅	၁,၉၀၉	၁,၁၉၄
ကျား	၆၆,၇၃၉	၂၀,၃၂၉	၄၂,၃၂၂	၂,၃၈၀	၆၂၉	၁,၀၇၉
မ	၈၂,၆၇၄	၂၈,၂၈၈	၄၄,၆၄၆	၈,၃၄၅	၁,၂၈၀	၁၁၅
ငါးသရောက်မြို့နယ်ခွဲ	၃၀,၂၆၈	၁၀,၂၁၈	၁၇,၂၄၆	၂,၂၄၂	၄၁၀	၁၅၂
ကျား	၁၂,၁၈၅	၃,၆၅၅	၇,၇၁၅	၅၅၃	၁၁၆	၁၄၆
မ	၁၈,၀၈၃	၆,၅၆၃	၉,၅၃၁	၁,၆၈၉	၂၉၄	၆
ရမည်းသင်းခရိုင်	၃၇၈,၈၄၆	၁၁၆,၁၃၄	၂၂၈,၈၂၆	၂၅,၇၉၈	၅,၁၃၈	၂,၉၅၀
ကျား	၁၇၃,၉၃၂	၅၂,၅၁၈	၁၁၀,၉၉၃	၅,၇၁၇	၁,၉၂၁	၂,၇၈၃
မ	၂၀၄,၉၁၄	၆၃,၆၁၆	၁၁၇,၈၃၃	၂၀,၀၈၁	၃,၂၁၇	၁၆၇
ရမည်းသင်းမြို့နယ်	၁၉၀,၄၇၅	၅၆,၉၇၂	၁၁၇,၁၀၈	၁၂,၂၁၇	၂,၆၂၇	၁,၅၅၁
ကျား	၉၁,၁၀၇	၂၈,၂၃၇	၅၇,၆၄၆	၂,၆၆၈	၁,၀၆၃	၁,၄၆၃
မ	၉၉,၃၆၈	၂၈,၇၃၅	၅၉,၄၆၂	၉,၅၄၉	၁,၅၆၄	၈၈

ကျား/မ	အိမ်ထောင်ရေးအခြေအနေ					
	စုစုပေါင်း	အပျို/လူပျို	အိမ်ထောင်ရှိ	မုဆိုးဖို/မုဆိုးမ	ကွဲကွာ	သာသနာဝင်
ပျော်ဘွယ်မြို့နယ်	၁၈၈,၃၇၁	၅၉,၁၆၂	၁၁၁,၇၁၈	၁၃,၅၈၁	၂,၅၁၁	၁,၃၉၉
ကျား	၈၂,၈၂၅	၂၄,၂၈၁	၅၃,၃၄၇	၃,၀၁၉	၈၅၈	၁,၃၂၀
မ	၁၀၅,၅၄၆	၃၄,၈၈၁	၅၈,၃၇၁	၁၀,၅၆၂	၁,၆၅၃	၇၉
မိတ္ထီလာခရိုင်	၆၄၆,၆၉၆	၂၁၀,၀၉၅	၃၇၂,၂၈၆	၄၈,၉၁၆	၈,၉၂၈	၆,၄၇၁
ကျား	၂၈၉,၇၁၃	၉၁,၃၃၅	၁၇၉,၁၉၁	၁၀,၁၂၂	၃,၁၆၆	၅,၈၉၉
မ	၃၅၆,၉၈၃	၁၁၈,၇၆၀	၁၉၃,၀၉၅	၃၈,၇၉၄	၅,၇၆၂	၅၇၂
မိတ္ထီလာမြို့နယ်	၂၂၇,၀၀၅	၇၆,၅၃၀	၁၂၅,၇၇၇	၁၈,၆၃၂	၃,၂၁၃	၂,၈၇၃
ကျား	၁၀၁,၁၀၅	၃၃,၉၁၈	၆၀,၁၂၇	၃,၃၆၇	၁,၀၈၉	၂,၆၀၄
မ	၁၂၅,၉၀၀	၄၂,၆၁၂	၆၅,၆၅၀	၁၅,၂၆၅	၂,၁၂၄	၂၆၉
မလှိုင်မြို့နယ်	၁၀၁,၉၁၉	၃၁,၁၇၆	၅၉,၅၇၀	၈,၈၈၄	၁,၃၈၆	၉၀၃
ကျား	၄၄,၆၄၃	၁၃,၁၁၀	၂၈,၂၁၅	၁,၉၄၅	၄၉၇	၈၇၆
မ	၅၇,၂၇၆	၁၈,၀၆၆	၃၁,၃၅၅	၆,၉၃၉	၈၈၉	၂၇
သာစည်မြို့နယ်	၁၄၄,၂၉၄	၄၅,၃၁၀	၈၅,၉၁၄	၉,၇၉၄	၁,၉၆၅	၁,၃၁၁
ကျား	၆၅,၉၈၈	၂၀,၃၈၆	၄၁,၅၈၇	၂,၁၀၀	၇၂၀	၁,၁၉၅
မ	၇၈,၃၀၆	၂၄,၉၂၄	၄၄,၃၂၇	၇,၆၉၄	၁,၂၄၅	၁၁၆
ဝမ်းတွင်းမြို့နယ်	၁၇၃,၄၇၈	၅၇,၀၇၉	၁၀၁,၀၄၅	၁၁,၆၀၆	၂,၃၆၄	၁,၃၈၄
ကျား	၇၇,၉၇၇	၂၃,၉၂၁	၄၉,၂၆၂	၂,၇၁၀	၈၆၀	၁,၂၂၄
မ	၉၅,၅၀၁	၃၃,၁၅၈	၅၁,၇၈၃	၈,၈၉၆	၁,၅၀၄	၁၆၀

မြန်မာနိုင်ငံလူ့ဦးရေနှင့်အိမ်အကြောင်းအရာသန်းခေါင်စာရင်း

သန်းခေါင်စာရင်းအစီရင်ခံစာ အတွဲ (၃ - ဈ)

အပိုင်း (ဂ) ပြည်တွင်း/ပြည်ပရွှေ့ပြောင်းသွားလာခြင်း

ဇယား (ဂ - ခ)။ နိုင်ငံခြားသို့ရောက်ရှိနေသော အိမ်ထောင်စုဝင်များကို ရောက်ရှိနေထိုင်သည့်နိုင်ငံနှင့်နေထိုင်ခဲ့သည့်ခရိုင်အလိုက်ကျား/မ ခွဲခြားဖော်ပြသောဇယား

ကျား/မ	ရောက်ရှိနေထိုင်သည့်နိုင်ငံ									
	စုစုပေါင်း	ထိုင်း	မလေးရှား	စင်္ကာပူ	တရုတ်	ဂျပန်	ကိုရီးယား	အိန္ဒိယ	အမေရိကန်	အခြား
မန္တလေးတိုင်းဒေသကြီး										
ကျား	၈၀,၀၇၁	၂၈,၃၃၄	၃၀,၉၉၈	၅,၆၅၉	၈,၂၃၉	၅၁၀	၁,၈၇၂	၃၄၁	၁,၀၀၅	၃,၁၁၃
မ	၅၉,၅၇၈	၁၇,၈၀၂	၂၈,၁၅၇	၃,၃၇၆	၅,၄၈၇	၂၅၃	၁,၈၄၅	၂၁၅	၅၄၄	၁,၈၉၉
	၂၀,၄၉၃	၁၀,၅၃၂	၂,၈၄၁	၂,၂၈၃	၂,၇၅၂	၂၅၇	၂၇	၁၂၆	၄၆၁	၁,၂၁၄
မန္တလေးခရိုင်										
ကျား	၆,၉၄၀	၁,၀၃၇	၈၉၃	၁,၆၈၈	၁,၁၃၃	၂၆၂	၂၀၅	၁၆၀	၅၉၉	၉၆၃
မ	၄,၀၁၃	၅၉၁	၆၇၁	၈၂၉	၆၈၈	၁၁၈	၁၉၁	၈၅	၃၀၃	၅၃၇
	၂,၉၂၇	၄၄၆	၂၂၂	၈၅၉	၄၄၅	၁၄၄	၁၄	၇၅	၂၉၆	၄၂၆
ပြင်ဦးလွင်ခရိုင်										
ကျား	၁၁,၅၉၆	၅,၇၃၆	၁,၂၀၇	၉၆၅	၂,၆၉၂	၉၅	၈၄	၇၅	၂၃၈	၅၀၄
မ	၅,၉၂၃	၂,၇၄၉	၈၃၆	၂၉၉	၁,၄၅၂	၄၂	၈၂	၄၁	၁၃၀	၂၉၂
	၅,၆၇၃	၂,၉၈၇	၃၇၁	၆၆၆	၁,၂၄၀	၅၃	၂	၃၄	၁၀၈	၂၁၂
ကျောက်ဆည်ခရိုင်										
ကျား	၂,၀၇၆	၅၃၃	၅၃၈	၁၈၈	၆၀၃	၁၄	၅၈	၂၀	၁၇	၁၀၅
မ	၁,၅၉၈	၃၇၁	၄၉၂	၁၂၇	၄၃၈	၉	၅၆	၁၆	၁၁	၇၈
	၄၇၈	၁၆၂	၄၆	၆၁	၁၆၅	၅	၂	၄	၆	၂၇
မြင်းခြံခရိုင်										
ကျား	၂၇,၉၉၁	၇,၂၉၉	၁၅,၇၅၄	၁,၂၅၈	၁,၆၄၀	၆၂	၁,၂၄၁	၂၇	၄၂	၆၆၈
မ	၂၃,၉၁၂	၅,၃၅၉	၁၄,၅၇၄	၁,၀၃၇	၁,၂၀၄	၄၁	၁,၂၃၇	၂၄	၂၈	၄၀၈
	၄,၀၇၉	၁,၉၄၀	၁,၁၈၀	၂၂၁	၄၃၆	၂၁	၄	၃	၁၄	၂၆၀
ညောင်ဦးခရိုင်										
ကျား	၄,၈၃၄	၂၄၉	၄,၀၀၁	၁၉၅	၁၁၄	၂၉	၆၂	၁၀	၁၃	၁၆၁
မ	၄,၄၁၃	၁၉၉	၃,၇၄၃	၁၅၂	၉၀	၁၇	၆၀	၁၀	၉	၁၃၃
	၄၂၁	၅၀	၂၅၈	၄၃	၂၄	၁၂	၂	-	၄	၂၈
ရမည်းသင်းခရိုင်										
ကျား	၁၀,၇၇၇	၃,၂၉၃	၅,၉၉၄	၅၉၁	၅၆၂	၁၀	၉၄	၂၁	၁၈	၁၉၄
မ	၉,၄၈၂	၂,၆၆၃	၅,၆၆၅	၄၃၂	၄၅၈	၆	၉၃	၁၈	၁၁	၁၃၆
	၁,၂၉၅	၆၃၀	၃၂၉	၁၅၉	၁၀၄	၄	၁	၃	၇	၅၈
မိတ္ထီလာခရိုင်										
ကျား	၁၅,၈၅၇	၁၀,၁၈၇	၂,၆၁၁	၇၇၄	၁,၄၉၅	၃၈	၁၂၈	၂၈	၇၈	၅၁၈
မ	၁၀,၂၃၇	၅,၈၇၀	၂,၁၇၆	၅၀၀	၁,၁၅၇	၂၀	၁၂၆	၂၁	၅၂	၃၁၅
	၅,၆၂၀	၄,၃၁၇	၄၃၅	၂၇၄	၃၃၈	၁၈	၂	၇	၂၆	၂၀၃

ဇယား (ဂ - ၂)။ နိုင်ငံခြားသို့ရောက်ရှိနေသော အိမ်ထောင်စုဝင်များကိုရောက်ရှိနေထိုင်သည့်နိုင်ငံနှင့်နိုင်ငံခြားတွင် ရောက်ရှိနေသည့် ကာလအပိုင်းအခြားအလိုက် ကျား/မ ခွဲခြားဖော်ပြသောဇယား

နိုင်ငံခြားတွင်ရောက်ရှိနေသည့် ကာလအပိုင်းအခြား	ရောက်ရှိနေထိုင်သည့်နိုင်ငံ										
	စုစုပေါင်း	စုစုပေါင်း (ရာခိုင်နှုန်း)	ထိုင်း	မလေးရှား	စင်ကာပူ	တရုတ်	ဂျပန်	ကိုရီးယား	အိန္ဒိယ	အမေရိကန်	အခြား
ကျား/မ	၈၀,၀၇၁	၁၀၀.၀	၂၈,၃၃၄	၃၀,၉၉၈	၅,၆၅၉	၈,၂၃၉	၅၁၀	၁,၈၇၂	၃၄၁	၁,၀၀၅	၃,၁၁၃
(၁၅) လအောက်	၂၆,၇၆၄	၃၃.၄	၉,၇၇၀	၇,၈၀၂	၁,၆၄၈	၅,၁၁၃	၁၃၅	၉၀၂	၁၉၅	၁၄၀	၁,၀၅၉
(၁၅) လမှ (၄) နှစ်	၃၁,၁၅၀	၃၈.၉	၁၁,၀၂၇	၁၄,၂၃၆	၁,၇၆၈	၁,၉၃၃	၁၂၉	၇၆၈	၈၈	၂၂၁	၉၈၀
(၅) နှစ်မှ(၉) နှစ်	၁၅,၇၈၃	၁၉.၇	၄,၉၈၄	၇,၃၃၇	၁,၆၁၈	၆၆၉	၁၄၄	၁၄၂	၂၇	၂၈၅	၅၇၇
(၁၀) နှစ်မှ (၁၉) နှစ်	၄,၉၅၅	၆.၂	၂,၀၈၆	၁,၃၀၉	၅၀၂	၃၇၇	၆၂	၃၂	၁၃	၂၃၇	၃၃၇
(၂၀) နှစ်နှင့်အထက်	၆၉၂	၀.၉	၂၂၃	၇၀	၆၃	၆၉	၃၀	၅	၁၅	၁၀၅	၁၁၂
မသိ/မဖြေ	၇၂၇	၀.၉	၂၄၄	၂၄၄	၆၀	၇၈	၁၀	၂၃	၃	၁၇	၄၈
ကျား	၅၉,၅၇၈	၇၄.၄	၁၇,၈၀၂	၂၈,၁၅၇	၃,၃၇၆	၅,၄၈၇	၂၅၃	၁,၈၄၅	၂၁၅	၅၄၄	၁,၈၉၉
(၁၅) လအောက်	၂၀,၄၈၀	၂၅.၆	၆,၈၆၁	၇,၂၉၉	၉၁၃	၃,၅၃၃	၈၀	၈၈၈	၁၁၃	၇၁	၇၂၂
(၁၅) လမှ (၄) နှစ်	၂၃,၁၉၇	၂၉.၀	၆,၈၃၆	၁၂,၅၅၉	၉၈၅	၁,၂၄၄	၅၂	၇၆၀	၇၂	၁၀၃	၅၈၆
(၅) နှစ်မှ(၉) နှစ်	၁၁,၆၂၁	၁၄.၅	၂,၆၇၂	၆,၇၉၈	၁,၀၆၄	၄၀၂	၆၁	၁၄၀	၁၄	၁၄၈	၃၂၂
(၁၀) နှစ်မှ (၁၉) နှစ်	၃,၂၈၈	၄.၁	၁,၁၃၀	၁,၂၂၃	၃၂၉	၂၁၆	၃၉	၃၀	၅	၁၄၇	၁၆၉
(၂၀) နှစ်နှင့်အထက်	၄၆၃	၀.၆	၁၅၆	၆၂	၄၃	၃၉	၁၅	၅	၈	၆၆	၆၉
မသိ/မဖြေ	၅၂၉	၀.၇	၁၄၇	၂၁၆	၄၂	၅၃	၆	၂၂	၃	၉	၃၁
မ	၂၀,၄၉၃	၂၅.၆	၁၀,၅၃၂	၂,၈၄၁	၂,၂၈၃	၂,၇၅၂	၂၅၇	၂၇	၁၂၆	၄၆၁	၁,၂၁၄
(၁၅) လအောက်	၆,၂၈၄	၇.၈	၂,၉၀၉	၅၀၃	၇၃၅	၁,၅၈၀	၅၅	၁၄	၈၂	၆၉	၃၃၇
(၁၅) လမှ (၄) နှစ်	၇,၉၅၃	၉.၉	၄,၁၉၁	၁,၆၇၇	၇၈၃	၆၈၉	၇၇	၈	၁၆	၁၁၈	၃၉၄
(၅) နှစ်မှ(၉) နှစ်	၄,၁၆၂	၅.၂	၂,၃၁၂	၅၃၉	၅၅၄	၂၆၇	၈၃	၂	၁၃	၁၃၇	၂၅၅
(၁၀) နှစ်မှ (၁၉) နှစ်	၁,၆၆၇	၂.၁	၉၅၆	၈၆	၁၇၃	၁၆၁	၂၃	၂	၈	၉၀	၁၆၈
(၂၀) နှစ်နှင့်အထက်	၂၂၉	၀.၃	၆၇	၈	၂၀	၃၀	၁၅	-	၇	၃၉	၄၃
မသိ/မဖြေ	၁၉၈	၀.၂	၉၇	၂၈	၁၈	၂၅	၄	၁	-	၈	၁၇

မြန်မာနိုင်ငံလူ့ဦးရေနှင့်အိမ်အကြောင်းအရာသန်းခေါင်စာရင်း

သန်းခေါင်စာရင်းအစီရင်ခံစာ အတွဲ (၃ - ဈ)

အပိုင်း (ဃ) ပညာရေးဆိုင်ရာအချက်အလက်များ

ဇယား (ဃ - ၁)။ အသက် (၅) နှစ်နှင့်အထက်အိမ်ထောင်စုလူဦးရေကိုစာတတ်မြောက်မှုရာခိုင်နှုန်းနှင့်အသက်အုပ်စုအလိုက် ကျား/မ ခွဲခြားဖော်ပြသောဇယား

အသက်အုပ်စု	ပေါင်း				ကျား				မ			
	စုစုပေါင်း	စာတတ်သူ	စာမတတ်သူ	စာတတ်မြောက်မှုရာခိုင်နှုန်း	စုစုပေါင်း	စာတတ်သူ	စာမတတ်သူ	စာတတ်မြောက်မှုရာခိုင်နှုန်း	စုစုပေါင်း	စာတတ်သူ	စာမတတ်သူ	စာတတ်မြောက်မှုရာခိုင်နှုန်း
မန္တလေးတိုင်းဒေသကြီး												
၅ - ၉	၅၁၃,၇၄၇	၄၂၃,၄၆၄	၉၀,၂၈၃	၈၂.၄	၂၅၆,၅၂၃	၂၀၉,၉၉၆	၄၆,၅၂၇	၈၁.၉	၂၅၇,၂၂၄	၂၁၃,၄၆၈	၄၃,၇၅၆	၈၃.၀
၁၀ - ၁၄	၅၄၃,၁၂၃	၅၃၃,၆၈၉	၉,၄၃၄	၉၈.၃	၂၆၆,၆၂၉	၂၆၁,၉၃၁	၄,၆၉၈	၉၈.၂	၂၇၆,၄၉၄	၂၇၁,၇၅၈	၄,၇၃၆	၉၈.၃
၁၅ - ၁၉	၅၂၁,၈၉၇	၅၁၀,၅၅၃	၁၁,၃၄၄	၉၇.၈	၂၄၉,၂၅၈	၂၄၄,၃၆၂	၄,၈၉၆	၉၈.၀	၂၇၂,၆၃၉	၂၆၆,၁၉၁	၆,၄၄၈	၉၇.၆
၂၀ - ၂၄	၅၀၃,၃၉၄	၄၈၉,၇၃၇	၁၃,၆၅၇	၉၇.၃	၂၃၀,၀၃၆	၂၂၅,၂၇၂	၄,၇၆၄	၉၇.၉	၂၇၃,၃၅၈	၂၆၄,၄၆၅	၈,၈၉၃	၉၆.၇
၂၅ - ၂၉	၄၈၉,၈၆၄	၄၇၃,၀၂၅	၁၆,၈၃၉	၉၆.၆	၂၂၂,၉၀၀	၂၁၇,၉၀၀	၅,၀၀၀	၉၇.၈	၂၆၆,၉၆၄	၂၅၅,၁၂၅	၁၁,၈၃၉	၉၅.၆
၃၀ - ၃၄	၄၆၇,၇၁၇	၄၄၇,၈၉၄	၁၉,၈၂၃	၉၅.၈	၂၁၄,၃၄၈	၂၀၉,၃၁၄	၅,၀၃၄	၉၇.၇	၂၅၃,၃၆၉	၂၃၈,၅၈၀	၁၄,၇၈၉	၉၄.၂
၃၅ - ၃၉	၄၃၈,၃၁၅	၄၁၅,၈၆၁	၂၂,၄၅၄	၉၄.၉	၁၉၉,၃၆၁	၁၉၄,၀၁၃	၅,၃၄၈	၉၇.၃	၂၃၈,၉၅၄	၂၂၁,၈၄၈	၁၇,၁၀၆	၉၂.၈
၄၀ - ၄၄	၄၀၃,၇၈၄	၃၈၁,၅၂၁	၂၂,၂၆၃	၉၄.၅	၁၈၂,၄၇၀	၁၇၇,၈၉၂	၄,၅၇၈	၉၇.၅	၂၂၁,၃၁၄	၂၀၃,၆၂၉	၁၇,၆၈၅	၉၂.၀
၄၅ - ၄၉	၃၆၇,၆၆၇	၃၄၂,၆၅၆	၂၅,၀၁၁	၉၃.၂	၁၆၃,၉၃၉	၁၅၉,၄၆၉	၄,၄၇၀	၉၇.၃	၂၀၃,၇၂၈	၁၈၃,၁၈၇	၂၀,၅၄၁	၈၉.၉
၅၀ - ၅၄	၂၉၉,၆၇၆	၂၇၈,၆၉၃	၂၀,၉၈၃	၉၃.၀	၁၃၂,၀၀၀	၁၂၈,၃၁၆	၃,၆၈၄	၉၇.၂	၁၆၇,၆၇၆	၁၅၀,၃၇၇	၁၇,၂၉၉	၈၉.၇
၅၅ - ၅၉	၂၄၄,၇၉၀	၂၂၅,၄၆၄	၁၉,၃၂၆	၉၂.၁	၁၀၆,၃၀၂	၁၀၃,၄၈၄	၂,၈၁၈	၉၇.၃	၁၃၈,၄၈၈	၁၂၁,၉၈၀	၁၆,၅၀၈	၈၈.၁
၆၀ - ၆၄	၁၉၄,၄၇၂	၁၇၂,၅၄၂	၂၁,၉၃၀	၈၈.၇	၈၃,၇၆၉	၈၀,၉၀၅	၂,၈၆၄	၉၆.၆	၁၁၀,၇၀၃	၉၁,၆၃၇	၁၉,၀၆၆	၈၂.၈
၆၅ - ၆၉	၁၃၉,၅၆၉	၁၁၉,၅၈၇	၁၉,၉၈၂	၈၅.၇	၅၇,၉၈၇	၅၅,၅၇၀	၂,၄၁၇	၉၅.၈	၈၁,၅၈၂	၆၄,၀၁၇	၁၇,၅၆၅	၇၈.၅
၇၀ - ၇၄	၈၉,၁၃၇	၇၁,၂၀၅	၁၇,၉၃၂	၇၉.၉	၃၅,၂၈၄	၃၃,၁၄၇	၂,၁၃၇	၉၃.၉	၅၃,၈၅၃	၃၈,၀၅၈	၁၅,၇၉၅	၇၀.၇
၇၅ - ၇၉	၆၉,၆၁၄	၅၃,၁၄၀	၁၆,၄၇၄	၇၆.၃	၂၆,၄၆၁	၂၄,၇၁၂	၁,၇၄၉	၉၃.၄	၄၃,၁၅၃	၂၈,၄၂၈	၁၄,၇၂၅	၆၅.၉
၈၀ - ၈၄	၄၀,၇၆၀	၂၉,၂၇၈	၁၁,၄၈၂	၇၁.၈	၁၄,၁၄၂	၁၂,၉၀၈	၁,၂၃၄	၉၁.၃	၂၆,၆၁၈	၁၆,၃၇၀	၁၀,၂၄၈	၆၁.၅
၈၅ - ၈၉	၁၉,၆၈၂	၁၃,၇၇၃	၅,၉၀၉	၇၀.၀	၆,၀၉၇	၅,၄၉၇	၆၀၀	၉၀.၂	၁၃,၅၈၅	၈,၂၇၆	၅,၃၀၉	၆၀.၉
၉၀ နှစ်နှင့်အထက်	၈,၉၁၂	၅,၉၇၉	၂,၉၃၃	၆၇.၁	၂,၄၂၉	၂,၁၄၄	၂၈၅	၈၈.၃	၆,၄၈၃	၃,၈၃၅	၂,၆၄၈	၅၉.၂
၁၀ နှစ်နှင့်အထက်	၄,၈၄၂,၃၇၃	၄,၅၆၄,၅၉၇	၂၇၇,၇၇၆	၉၄.၃	၂,၁၉၃,၄၁၂	၂,၁၃၆,၈၃၆	၅၆,၅၇၆	၉၇.၄	၂,၆၄၈,၉၆၁	၂,၄၂၇,၇၆၁	၂၂၁,၂၀၀	၉၁.၆
၁၅ နှစ်နှင့်အထက်	၄,၂၉၉,၂၅၀	၄,၀၃၀,၉၀၈	၂၆၈,၃၄၂	၉၃.၈	၁,၉၂၆,၇၈၃	၁,၈၇၄,၉၀၅	၅၁,၈၇၈	၉၇.၃	၂,၃၇၂,၄၆၇	၂,၁၅၆,၀၀၃	၂၁၆,၄၆၄	၉၀.၉

အသက်အုပ်စု	ပေါင်း				ကျား				မ			
	စုစုပေါင်း	စာတတ်သူ	စာမတတ်သူ	စာတတ်မြောက်မှုရာခိုင်နှုန်း	စုစုပေါင်း	စာတတ်သူ	စာမတတ်သူ	စာတတ်မြောက်မှုရာခိုင်နှုန်း	စုစုပေါင်း	စာတတ်သူ	စာမတတ်သူ	စာတတ်မြောက်မှုရာခိုင်နှုန်း
မန္တလေးခရိုင်												
၅ - ၉	၁၂၄,၅၄၅	၁၀၁,၉၀၇	၂၂,၆၃၈	၈၁.၈	၆၂,၆၃၉	၅၁,၁၀၀	၁၁,၅၃၉	၈၁.၆	၆၁,၉၀၆	၅၀,၈၀၇	၁၁,၀၉၉	၈၂.၁
၁၀ - ၁၄	၁၃၇,၄၀၇	၁၃၄,၆၆၂	၂,၇၄၅	၉၈.၀	၆၉,၆၇၄	၆၈,၂၇၈	၁,၃၉၆	၉၈.၀	၆၇,၇၃၃	၆၆,၃၈၄	၁,၃၄၉	၉၈.၀
၁၅ - ၁၉	၁၅၄,၁၂၁	၁၅၀,၉၀၃	၃,၂၁၈	၉၇.၉	၇၆,၄၈၇	၇၅,၀၆၉	၁,၄၁၈	၉၈.၁	၇၇,၆၃၄	၇၅,၈၃၄	၁,၈၀၀	၉၇.၇
၂၀ - ၂၄	၁၆၀,၄၂၂	၁၅၆,၈၁၉	၃,၆၀၃	၉၇.၈	၇၆,၄၈၈	၇၅,၁၆၅	၁,၃၂၃	၉၈.၃	၈၃,၉၃၄	၈၁,၆၅၄	၂,၂၈၀	၉၇.၃
၂၅ - ၂၉	၁၄၈,၃၉၇	၁၄၄,၇၈၄	၃,၆၁၃	၉၇.၆	၇၀,၀၁၉	၆၈,၈၂၅	၁,၁၉၄	၉၈.၃	၇၈,၃၇၈	၇၅,၉၅၉	၂,၄၁၉	၉၆.၉
၃၀ - ၃၄	၁၃၆,၇၉၆	၁၃၂,၈၇၆	၃,၉၂၀	၉၇.၁	၆၄,၈၄၁	၆၃,၇၃၂	၁,၁၀၉	၉၈.၃	၇၁,၉၅၅	၆၉,၁၄၄	၂,၈၁၁	၉၆.၁
၃၅ - ၃၉	၁၂၁,၉၈၀	၁၁၇,၇၈၇	၄,၁၉၃	၉၆.၆	၅၆,၈၈၀	၅၅,၈၂၉	၁,၀၅၁	၉၈.၂	၆၅,၁၀၀	၆၁,၉၅၈	၃,၁၄၂	၉၅.၂
၄၀ - ၄၄	၁၀၉,၈၂၆	၁၀၆,၀၅၇	၃,၇၆၉	၉၆.၆	၅၀,၂၄၈	၄၉,၄၅၄	၇၉၄	၉၈.၄	၅၉,၅၇၈	၅၆,၆၀၃	၂,၉၇၅	၉၅.၀
၄၅ - ၄၉	၉၆,၁၂၇	၉၂,၂၇၃	၃,၈၅၄	၉၆.၀	၄၂,၄၇၃	၄၁,၇၉၂	၆၈၁	၉၈.၄	၅၃,၆၅၄	၅၀,၄၈၁	၃,၁၇၃	၉၄.၁
၅၀ - ၅၄	၇၇,၄၅၀	၇၄,၂၉၁	၃,၁၅၉	၉၅.၉	၃၃,၄၄၈	၃၂,၉၀၆	၅၄၂	၉၈.၄	၄၄,၀၀၂	၄၁,၃၈၅	၂,၆၁၇	၉၄.၁
၅၅ - ၅၉	၆၀,၉၆၀	၅၈,၃၉၄	၂,၅၆၆	၉၅.၈	၂၅,၈၇၇	၂၅,၅၄၈	၃၂၉	၉၈.၇	၃၅,၀၈၃	၃၂,၈၄၆	၂,၂၃၇	၉၃.၆
၆၀ - ၆၄	၄၄,၈၈၈	၄၂,၁၅၆	၂,၇၃၂	၉၃.၉	၁၈,၈၈၂	၁၈,၅၇၄	၃၀၈	၉၈.၄	၂၆,၀၀၆	၂၃,၅၈၂	၂,၄၂၄	၉၀.၇
၆၅ - ၆၉	၃၁,၈၀၇	၂၉,၂၇၂	၂,၅၃၅	၉၂.၀	၁၂,၆၄၄	၁၂,၃၉၆	၂၄၈	၉၈.၀	၁၉,၁၆၃	၁၆,၈၇၆	၂,၂၈၇	၈၈.၁
၇၀ - ၇၄	၁၈,၄၅၀	၁၆,၂၈၀	၂,၁၇၀	၈၈.၂	၇,၃၄၀	၇,၁၄၂	၁၉၈	၉၇.၃	၁၁,၁၁၀	၉,၁၃၈	၁,၉၇၂	၈၂.၃
၇၅ - ၇၉	၁၄,၈၅၁	၁၂,၅၇၄	၂,၂၇၇	၈၄.၇	၅,၄၉၃	၅,၃၂၃	၁၇၀	၉၆.၉	၉,၃၅၈	၇,၂၅၁	၂,၁၀၇	၇၇.၅
၈၀ - ၈၄	၈,၆၉၂	၇,၀၇၆	၁,၆၁၆	၈၁.၄	၂,၉၃၃	၂,၈၁၃	၁၂၀	၉၅.၉	၅,၇၅၉	၄,၂၆၃	၁,၄၉၆	၇၄.၀
၈၅ - ၈၉	၄,၄၈၉	၃,၅၆၈	၉၂၁	၇၉.၅	၁,၃၈၅	၁,၃၀၆	၇၉	၉၄.၃	၃,၁၀၄	၂,၂၆၂	၈၄၂	၇၂.၉
၉၀ နှစ်နှင့်အထက်	၂,၁၅၄	၁,၆၈၁	၄၇၃	၇၈.၀	၅၈၂	၅၄၃	၃၉	၉၃.၃	၁,၅၇၂	၁,၁၃၈	၄၃၄	၇၂.၄
၁၀ နှစ်နှင့်အထက်	၁,၃၂၈,၈၁၇	၁,၂၈၁,၄၅၃	၄၇,၃၆၄	၉၆.၄	၆၁၅,၆၉၄	၆၀၄,၆၉၅	၁၀,၉၉၉	၉၈.၂	၇၁၃,၁၂၃	၆၇၆,၇၅၈	၃၆,၃၆၅	၉၄.၉
၁၅ နှစ်နှင့်အထက်	၁,၁၉၁,၄၁၀	၁,၁၄၆,၇၉၁	၄၄,၆၁၉	၉၆.၃	၅၄၆,၀၂၀	၅၃၆,၄၁၇	၉,၆၀၃	၉၈.၂	၆၄၅,၃၉၀	၆၁၀,၃၇၄	၃၅,၀၁၆	၉၄.၆

အသက်အုပ်စု	ပေါင်း				ကျား				မ			
	စုစုပေါင်း	စာတတ်သူ	စာမတတ်သူ	စာတတ်မြောက်မှု ရာခိုင်နှုန်း	စုစုပေါင်း	စာတတ်သူ	စာမတတ်သူ	စာတတ်မြောက်မှု ရာခိုင်နှုန်း	စုစုပေါင်း	စာတတ်သူ	စာမတတ်သူ	စာတတ်မြောက်မှု ရာခိုင်နှုန်း
ပြင်ဦးလွင်ခရိုင်												
၅ - ၉	၉၀,၁၄၉	၇၃,၈၉၉	၁၆,၂၅၀	၈၂.၀	၄၄,၈၃၅	၃၆,၄၈၄	၈,၃၅၁	၈၁.၄	၄၅,၃၁၄	၃၇,၄၁၅	၇,၈၉၉	၈၂.၆
၁၀ - ၁၄	၉၅,၅၅၃	၉၃,၇၂၇	၁,၈၂၆	၉၈.၁	၄၇,၀၈၅	၄၆,၁၅၄	၉၃၁	၉၈.၀	၄၈,၄၆၈	၄၇,၅၇၃	၈၉၅	၉၈.၂
၁၅ - ၁၉	၉၂,၇၃၈	၉၀,၆၂၀	၂,၁၁၈	၉၇.၇	၄၆,၀၃၆	၄၅,၀၁၄	၁,၀၂၂	၉၇.၈	၄၆,၇၀၂	၄၅,၆၀၆	၁,၀၉၆	၉၇.၇
၂၀ - ၂၄	၈၂,၆၈၆	၈၀,၂၄၁	၂,၄၄၅	၉၇.၀	၃၉,၄၂၆	၃၈,၄၅၈	၉၆၈	၉၇.၅	၄၃,၂၆၀	၄၁,၇၈၃	၁,၄၇၇	၉၆.၆
၂၅ - ၂၉	၇၈,၄၃၁	၇၅,၅၅၂	၂,၈၇၉	၉၆.၃	၃၇,၆၇၂	၃၆,၅၈၁	၁,၀၉၁	၉၇.၁	၄၀,၇၅၉	၃၈,၉၇၁	၁,၇၈၈	၉၅.၆
၃၀ - ၃၄	၇၃,၈၇၁	၇၀,၆၂၂	၃,၂၄၉	၉၅.၆	၃၅,၇၀၁	၃၄,၆၃၈	၁,၀၆၃	၉၇.၀	၃၈,၁၇၀	၃၅,၉၈၄	၂,၁၈၆	၉၄.၃
၃၅ - ၃၉	၆၈,၄၅၆	၆၄,၇၄၇	၃,၇၀၉	၉၄.၆	၃၂,၆၃၂	၃၁,၄၄၀	၁,၁၉၂	၉၆.၃	၃၅,၈၂၄	၃၃,၃၀၇	၂,၅၁၇	၉၃.၀
၄၀ - ၄၄	၆၂,၉၄၄	၅၉,၅၃၇	၃,၄၀၇	၉၄.၆	၃၀,၁၆၁	၂၉,၁၇၈	၉၈၃	၉၆.၇	၃၂,၇၈၃	၃၀,၃၅၉	၂,၄၂၄	၉၂.၆
၄၅ - ၄၉	၅၅,၉၇၁	၅၂,၁၈၄	၃,၇၈၇	၉၃.၂	၂၆,၃၄၅	၂၅,၃၈၇	၉၅၈	၉၆.၄	၂၉,၆၂၆	၂၆,၇၉၇	၂,၈၂၉	၉၀.၅
၅၀ - ၅၄	၄၆,၇၅၉	၄၃,၁၃၁	၃,၆၂၈	၉၂.၂	၂၁,၆၂၃	၂၀,၇၀၇	၉၁၆	၉၅.၈	၂၅,၁၃၆	၂၂,၄၂၄	၂,၇၁၂	၈၉.၂
၅၅ - ၅၉	၃၅,၉၈၅	၃၂,၆၉၈	၃,၂၈၇	၉၀.၉	၁၆,၂၄၃	၁၅,၅၀၁	၇၄၂	၉၅.၄	၁၉,၇၄၂	၁၇,၁၉၇	၂,၅၄၅	၈၇.၁
၆၀ - ၆၄	၂၆,၀၈၈	၂၂,၈၇၆	၃,၂၁၂	၈၇.၇	၁၁,၆၁၆	၁၀,၉၄၄	၆၇၂	၉၄.၂	၁၄,၄၇၂	၁၁,၉၃၂	၂,၅၄၀	၈၂.၄
၆၅ - ၆၉	၁၇,၇၄၂	၁၅,၁၂၀	၂,၆၂၂	၈၅.၂	၇,၆၅၅	၇,၁၅၀	၅၀၅	၉၃.၄	၁၀,၀၈၇	၇,၉၇၀	၂,၁၁၇	၇၉.၀
၇၀ - ၇၄	၁၀,၉၉၇	၈,၇၄၇	၂,၂၅၀	၇၉.၅	၄,၄၇၄	၄,၀၆၉	၄၀၅	၉၀.၉	၆,၅၂၃	၄,၆၇၈	၁,၈၄၅	၇၁.၇
၇၅ - ၇၉	၈,၅၁၂	၆,၅၄၈	၁,၉၆၄	၇၆.၉	၃,၃၀၇	၃,၀၀၇	၃၀၀	၉၀.၉	၅,၂၀၅	၃,၅၄၁	၁,၆၆၄	၆၈.၀
၈၀ - ၈၄	၄,၉၀၀	၃,၅၈၂	၁,၃၁၈	၇၃.၁	၁,၇၅၁	၁,၅၇၁	၁၈၀	၈၉.၇	၃,၁၄၉	၂,၀၁၁	၁,၁၃၈	၆၃.၉
၈၅ - ၈၉	၂,၃၇၆	၁,၆၆၄	၇၁၂	၇၀.၀	၇၉၄	၆၇၉	၁၁၅	၈၅.၅	၁,၅၈၂	၉၈၅	၅၉၇	၆၂.၃
၉၀ နှစ်နှင့်အထက်	၁,၀၁၇	၆၆၁	၃၅၆	၆၅.၀	၂၇၃	၂၂၉	၄၄	၈၃.၉	၇၄၄	၄၃၂	၃၁၂	၅၈.၁
၁၀ နှစ်နှင့်အထက်	၇၆၅,၀၂၆	၇၂၂,၂၅၇	၄၂,၇၆၉	၉၄.၄	၃၆၂,၇၉၄	၃၅၀,၇၀၇	၁၂,၀၈၇	၉၆.၇	၄၀၂,၂၃၂	၃၇၁,၅၅၀	၃၀,၆၈၂	၉၂.၄
၁၅ နှစ်နှင့်အထက်	၆၆၉,၄၇၃	၆၂၈,၅၃၀	၄၀,၉၄၃	၉၃.၉	၃၁၅,၇၀၉	၃၀၄,၅၅၃	၁၁,၁၅၆	၉၆.၅	၃၅၃,၇၆၄	၃၂၃,၉၇၇	၂၉,၇၈၇	၉၁.၆

အသက်အုပ်စု	ပေါင်း				ကျား				မ			
	စုစုပေါင်း	စာတတ်သူ	စာမတတ်သူ	စာတတ်မြောက်မှုရာခိုင်နှုန်း	စုစုပေါင်း	စာတတ်သူ	စာမတတ်သူ	စာတတ်မြောက်မှုရာခိုင်နှုန်း	စုစုပေါင်း	စာတတ်သူ	စာမတတ်သူ	စာတတ်မြောက်မှုရာခိုင်နှုန်း
ကျောက်ဆည်ခရိုင်												
၅ - ၉	၆၃,၉၀၇	၅၃,၁၄၄	၁၀,၇၆၃	၈၃.၂	၃၁,၉၉၃	၂၆,၄၀၃	၅,၅၉၀	၈၂.၅	၃၁,၉၁၄	၂၆,၇၄၁	၅,၁၇၃	၈၃.၈
၁၀ - ၁၄	၆၅,၀၁၀	၆၃,၉၅၂	၁,၀၅၈	၉၈.၄	၃၁,၈၆၃	၃၁,၃၄၀	၅၂၃	၉၈.၄	၃၃,၁၄၇	၃၂,၆၁၂	၅၃၅	၉၈.၄
၁၅ - ၁၉	၅၉,၈၇၅	၅၈,၆၄၈	၁,၂၂၇	၉၈.၀	၂၈,၅၈၂	၂၈,၀၁၂	၅၇၀	၉၈.၀	၃၁,၂၉၃	၃၀,၆၃၆	၆၅၇	၉၇.၉
၂၀ - ၂၄	၆၂,၂၁၈	၆၀,၇၉၄	၁,၄၂၄	၉၇.၇	၂၈,၈၃၇	၂၈,၃၀၀	၅၃၇	၉၈.၁	၃၃,၃၈၁	၃၂,၄၉၄	၈၈၇	၉၇.၃
၂၅ - ၂၉	၆၁,၉၉၄	၆၀,၂၅၈	၁,၇၃၆	၉၇.၂	၂၈,၈၉၇	၂၈,၃၄၉	၅၄၈	၉၈.၁	၃၃,၀၉၇	၃၁,၉၀၉	၁,၁၈၈	၉၆.၄
၃၀ - ၃၄	၅၉,၈၄၆	၅၇,၈၄၄	၂,၀၀၂	၉၆.၇	၂၇,၉၄၉	၂၇,၃၇၁	၅၇၈	၉၇.၉	၃၁,၈၉၇	၃၀,၄၇၃	၁,၄၂၄	၉၅.၅
၃၅ - ၃၉	၅၅,၆၇၇	၅၃,၅၄၉	၂,၁၂၈	၉၆.၂	၂၅,၉၄၂	၂၅,၃၇၂	၅၇၀	၉၇.၈	၂၉,၇၃၅	၂၈,၁၇၇	၁,၅၅၈	၉၄.၈
၄၀ - ၄၄	၄၉,၁၈၃	၄၇,၀၉၁	၂,၀၉၂	၉၅.၇	၂၂,၄၈၉	၂၂,၀၃၁	၄၅၈	၉၈.၀	၂၆,၆၉၄	၂၅,၀၆၀	၁,၆၃၄	၉၃.၉
၄၅ - ၄၉	၄၄,၆၀၄	၄၂,၃၇၉	၂,၂၂၅	၉၅.၀	၂၀,၃၄၉	၁၉,၉၂၃	၄၂၆	၉၇.၉	၂၄,၂၅၅	၂၂,၄၅၆	၁,၇၉၉	၉၂.၆
၅၀ - ၅၄	၃၆,၇၉၅	၃၅,၀၈၂	၁,၇၁၃	၉၅.၃	၁၆,၃၉၈	၁၆,၀၉၁	၃၀၇	၉၈.၁	၂၀,၃၉၇	၁၈,၉၉၁	၁,၄၀၆	၉၃.၁
၅၅ - ၅၉	၃၀,၇၈၀	၂၉,၂၆၀	၁,၅၂၀	၉၅.၁	၁၃,၆၅၈	၁၃,၄၂၂	၂၃၆	၉၈.၃	၁၇,၁၂၂	၁၅,၈၃၈	၁,၂၈၄	၉၂.၅
၆၀ - ၆၄	၂၃,၆၃၈	၂၁,၉၂၂	၁,၇၁၆	၉၂.၇	၁၀,၅၁၀	၁၀,၂၉၈	၂၁၂	၉၈.၀	၁၃,၁၂၈	၁၁,၆၂၄	၁,၅၀၄	၈၈.၅
၆၅ - ၆၉	၁၅,၈၇၅	၁၄,၃၇၃	၁,၅၀၂	၉၀.၅	၆,၇၅၉	၆,၆၀၃	၁၅၆	၉၇.၇	၉,၁၁၆	၇,၇၇၀	၁,၃၄၆	၈၅.၂
၇၀ - ၇၄	၁၀,၃၄၀	၈,၉၉၂	၁,၃၄၈	၈၇.၀	၄,၀၁၉	၃,၈၆၈	၁၅၁	၉၆.၂	၆,၃၂၁	၅,၁၂၄	၁,၁၉၇	၈၁.၁
၇၅ - ၇၉	၇,၉၈၄	၆,၇၀၁	၁,၂၈၃	၈၃.၉	၃,၀၄၀	၂,၉၃၁	၁၀၉	၉၆.၄	၄,၉၄၄	၃,၇၇၀	၁,၁၇၄	၇၆.၃
၈၀ - ၈၄	၄,၅၆၅	၃,၆၅၀	၉၁၅	၈၀.၀	၁,၄၉၂	၁,၄၁၅	၇၇	၉၄.၈	၃,၀၇၃	၂,၂၃၅	၈၃၈	၇၂.၇
၈၅ - ၈၉	၂,၃၀၂	၁,၈၀၇	၄၉၅	၇၈.၅	၆၆၉	၆၃၄	၃၅	၉၄.၈	၁,၆၃၃	၁,၁၇၃	၄၆၀	၇၁.၈
၉၀ နှစ်နှင့်အထက်	၁,၀၄၂	၇၉၈	၂၄၄	၇၆.၆	၂၈၅	၂၆၀	၂၅	၉၁.၂	၇၅၇	၅၃၈	၂၁၉	၇၁.၁
၁၀ နှစ်နှင့်အထက်	၅၉၁,၇၂၈	၅၆၇,၁၀၀	၂၄,၆၂၈	၉၅.၈	၂၇၁,၇၃၈	၂၆၆,၂၂၀	၅,၅၁၈	၉၈.၀	၃၁၉,၉၉၀	၃၀၀,၈၈၀	၁၉,၁၁၀	၉၄.၀
၁၅ နှစ်နှင့်အထက်	၅၂၆,၇၁၈	၅၀၃,၁၄၈	၂၃,၅၇၀	၉၅.၅	၂၃၉,၈၇၅	၂၃၄,၈၈၀	၄,၉၉၅	၉၇.၉	၂၈၆,၈၄၃	၂၆၈,၂၆၈	၁၈,၅၇၅	၉၃.၅

အသက်အုပ်စု	ပေါင်း				ကျား				မ			
	စုစုပေါင်း	စာတတ်သူ	စာမတတ်သူ	စာတတ်မြောက်မှု ရာခိုင်နှုန်း	စုစုပေါင်း	စာတတ်သူ	စာမတတ်သူ	စာတတ်မြောက်မှု ရာခိုင်နှုန်း	စုစုပေါင်း	စာတတ်သူ	စာမတတ်သူ	စာတတ်မြောက်မှု ရာခိုင်နှုန်း
မြင်းခြံခရိုင်												
၅ - ၉	၉၂,၃၀၈	၇၇,၅၇၀	၁၄,၇၃၈	၈၄.၀	၄၆,၀၅၈	၃၈,၄၄၁	၇,၆၁၇	၈၃.၅	၄၆,၂၅၀	၃၉,၁၂၉	၇,၁၂၁	၈၄.၆
၁၀ - ၁၄	၉၇,၈၉၂	၉၆,၃၅၅	၁,၅၃၇	၉၈.၄	၄၆,၉၅၁	၄၆,၁၉၁	၇၆၀	၉၈.၄	၅၀,၉၄၁	၅၀,၁၆၄	၇၇၇	၉၈.၅
၁၅ - ၁၉	၈၅,၄၇၁	၈၃,၆၈၇	၁,၇၈၄	၉၇.၉	၃၈,၇၃၆	၃၇,၉၆၄	၇၇၂	၉၈.၀	၄၆,၇၃၅	၄၅,၇၂၃	၁,၀၁၂	၉၇.၈
၂၀ - ၂၄	၇၇,၀၉၈	၇၅,၀၀၂	၂,၀၉၆	၉၇.၃	၃၂,၇၁၃	၃၂,၀၀၂	၇၁၁	၉၇.၈	၄၄,၃၈၅	၄၃,၀၀၀	၁,၃၈၅	၉၆.၉
၂၅ - ၂၉	၇၇,၄၆၇	၇၄,၈၁၃	၂,၆၅၄	၉၆.၆	၃၂,၆၂၇	၃၁,၈၉၁	၇၃၆	၉၇.၇	၄၄,၈၄၀	၄၂,၉၂၂	၁,၉၁၈	၉၅.၇
၃၀ - ၃၄	၇၆,၂၄၆	၇၂,၈၄၉	၃,၃၉၇	၉၅.၅	၃၂,၃၂၆	၃၁,၅၂၂	၈၀၄	၉၇.၅	၄၃,၉၂၀	၄၁,၃၂၇	၂,၅၉၃	၉၄.၁
၃၅ - ၃၉	၇၅,၅၆၆	၇၁,၄၆၃	၄,၁၀၃	၉၄.၆	၃၂,၁၄၈	၃၁,၂၂၃	၉၂၅	၉၇.၁	၄၃,၄၁၈	၄၀,၂၄၀	၃,၁၇၈	၉၂.၇
၄၀ - ၄၄	၇၁,၇၀၉	၆၇,၄၇၅	၄,၂၃၄	၉၄.၁	၃၀,၄၇၉	၂၉,၆၅၀	၈၂၉	၉၇.၃	၄၁,၂၃၀	၃၇,၈၂၅	၃,၄၀၅	၉၁.၇
၄၅ - ၄၉	၆၈,၀၀၄	၆၃,၂၃၇	၄,၇၆၇	၉၃.၀	၂၉,၂၆၅	၂၈,၄၂၄	၈၄၁	၉၇.၁	၃၈,၇၃၉	၃၄,၈၁၃	၃,၉၂၆	၈၉.၉
၅၀ - ၅၄	၅၆,၇၈၁	၅၂,၈၀၆	၃,၉၇၅	၉၃.၀	၂၄,၃၀၅	၂၃,၆၂၉	၆၇၆	၉၇.၂	၃၂,၄၇၆	၂၉,၁၇၇	၃,၂၉၉	၈၉.၈
၅၅ - ၅၉	၄၇,၃၇၃	၄၃,၅၃၄	၃,၈၃၉	၉၁.၉	၂၀,၁၅၁	၁၉,၆၃၇	၅၁၄	၉၇.၄	၂၇,၂၂၂	၂၃,၈၉၇	၃,၃၂၅	၈၇.၈
၆၀ - ၆၄	၄၁,၁၂၀	၃၆,၂၁၆	၄,၉၀၄	၈၈.၁	၁၇,၃၂၉	၁၆,၇၃၁	၅၉၈	၉၆.၅	၂၃,၇၉၁	၁၉,၄၈၅	၄,၃၀၆	၈၁.၉
၆၅ - ၆၉	၃၀,၉၀၀	၂၆,၂၇၂	၄,၆၂၈	၈၅.၀	၁၂,၈၁၆	၁၂,၂၉၉	၅၁၇	၉၆.၀	၁၈,၀၈၄	၁၃,၉၇၃	၄,၁၁၁	၇၇.၃
၇၀ - ၇၄	၂၀,၅၉၁	၁၆,၂၈၀	၄,၃၁၁	၇၉.၁	၈,၀၆၆	၇,၅၆၃	၅၀၃	၉၃.၈	၁၂,၅၂၅	၈,၇၁၇	၃,၈၀၈	၆၉.၆
၇၅ - ၇၉	၁၆,၁၆၆	၁၂,၃၅၈	၃,၈၀၈	၇၆.၄	၆,၁၉၈	၅,၇၇၈	၄၂၀	၉၃.၂	၉,၉၆၈	၆,၅၈၀	၃,၃၈၈	၆၆.၀
၈၀ - ၈၄	၉,၇၃၂	၆,၉၄၅	၂,၇၈၇	၇၁.၄	၃,၄၃၆	၃,၁၃၂	၃၀၄	၉၁.၂	၆,၂၉၆	၃,၈၁၃	၂,၄၈၃	၆၀.၆
၈၅ - ၈၉	၄,၄၆၄	၃,၁၄၅	၁,၃၁၉	၇၀.၅	၁,၄၁၂	၁,၂၈၆	၁၂၆	၉၁.၁	၃,၀၅၂	၁,၈၅၉	၁,၁၉၃	၆၀.၉
၉၀ နှစ်နှင့်အထက်	၁,၉၅၂	၁,၂၈၃	၆၆၉	၆၅.၇	၅၆၄	၄၉၆	၆၈	၈၇.၉	၁,၃၈၈	၇၈၇	၆၀၁	၅၆.၇
၁၀ နှစ်နှင့်အထက်	၈၅၈,၅၃၂	၈၀၃,၇၂၀	၅၄,၈၁၂	၉၃.၆	၃၆၉,၅၂၂	၃၅၉,၄၁၈	၁၀,၁၀၄	၉၇.၃	၄၈၉,၀၁၀	၄၄၄,၃၀၂	၄၄,၇၀၈	၉၀.၉
၁၅ နှစ်နှင့်အထက်	၇၆၀,၆၄၀	၇၀၇,၃၆၅	၅၃,၂၇၅	၉၃.၀	၃၂၂,၅၇၁	၃၁၃,၂၂၇	၉,၃၄၄	၉၇.၁	၄၃၈,၀၆၉	၃၉၄,၁၃၈	၄၃,၉၃၁	၉၀.၀

အသက်အုပ်စု	ပေါင်း				ကျား				မ			
	စုစုပေါင်း	စာတတ်သူ	စာမတတ်သူ	စာတတ်မြောက်မှု ရာခိုင်နှုန်း	စုစုပေါင်း	စာတတ်သူ	စာမတတ်သူ	စာတတ်မြောက်မှု ရာခိုင်နှုန်း	စုစုပေါင်း	စာတတ်သူ	စာမတတ်သူ	စာတတ်မြောက်မှု ရာခိုင်နှုန်း
ညောင်ဦးခရိုင်												
၅ - ၉	၂၀,၁၆၄	၁၆,၅၅၅	၃,၆၀၉	၈၂.၁	၁၀,၂၈၆	၈,၃၉၁	၁,၈၉၅	၈၁.၆	၉,၈၇၈	၈,၁၆၄	၁,၇၁၄	၈၂.၆
၁၀ - ၁၄	၂၁,၁၄၄	၂၀,၇၉၄	၃၅၀	၉၈.၃	၁၀,၄၀၁	၁၀,၂၀၄	၁၉၇	၉၈.၁	၁၀,၇၄၃	၁၀,၅၉၀	၁၅၃	၉၈.၆
၁၅ - ၁၉	၁၈,၆၉၂	၁၈,၂၈၂	၄၁၀	၉၇.၈	၈,၆၁၄	၈,၄၃၂	၁၈၂	၉၇.၉	၁၀,၀၇၈	၉,၈၅၀	၂၂၈	၉၇.၇
၂၀ - ၂၄	၁၇,၃၂၅	၁၆,၆၉၄	၆၃၁	၉၆.၄	၇,၃၉၃	၇,၁၆၂	၂၃၁	၉၆.၉	၉,၉၃၂	၉,၅၃၂	၄၀၀	၉၆.၀
၂၅ - ၂၉	၁၈,၄၈၃	၁၇,၅၆၆	၉၁၇	၉၅.၀	၇,၉၀၀	၇,၆၁၅	၂၈၅	၉၆.၄	၁၀,၅၈၃	၉,၉၅၁	၆၃၂	၉၄.၀
၃၀ - ၃၄	၁၈,၄၈၀	၁၇,၃၇၇	၁,၁၀၃	၉၄.၀	၇,၇၉၉	၇,၅၂၆	၂၇၃	၉၆.၅	၁၀,၆၈၁	၉,၈၅၁	၈၃၀	၉၂.၂
၃၅ - ၃၉	၁၈,၄၆၁	၁၇,၁၁၇	၁,၃၄၄	၉၂.၇	၇,၈၆၂	၇,၅၄၀	၃၂၂	၉၅.၉	၁၀,၅၉၉	၉,၅၇၇	၁,၀၂၂	၉၀.၄
၄၀ - ၄၄	၁၆,၈၇၅	၁၅,၅၁၄	၁,၃၆၁	၉၁.၉	၇,၃၀၂	၇,၀၂၂	၂၈၀	၉၆.၂	၉,၅၇၃	၈,၄၉၂	၁,၀၈၁	၈၈.၇
၄၅ - ၄၉	၁၅,၀၁၆	၁၃,၃၉၁	၁,၆၂၅	၈၉.၂	၆,၅၅၃	၆,၂၆၁	၂၉၂	၉၅.၅	၈,၄၆၃	၇,၁၃၀	၁,၃၃၃	၈၄.၂
၅၀ - ၅၄	၁၂,၂၅၁	၁၀,၉၀၅	၁,၃၄၆	၈၉.၀	၅,၃၄၇	၅,၁၁၀	၂၃၇	၉၅.၆	၆,၉၀၄	၅,၇၉၅	၁,၁၀၉	၈၃.၉
၅၅ - ၅၉	၁၀,၅၃၄	၉,၁၄၈	၁,၃၈၆	၈၆.၈	၄,၅၅၈	၄,၃၇၁	၁၈၇	၉၅.၉	၅,၉၇၆	၄,၇၇၇	၁,၁၉၉	၇၉.၉
၆၀ - ၆၄	၉,၅၈၃	၇,၈၇၅	၁,၇၀၈	၈၂.၂	၄,၁၂၆	၃,၈၉၇	၂၂၉	၉၄.၄	၅,၄၅၇	၃,၉၇၈	၁,၄၇၉	၇၂.၉
၆၅ - ၆၉	၆,၇၈၈	၅,၂၂၃	၁,၅၆၅	၇၆.၉	၂,၈၆၇	၂,၆၃၀	၂၃၇	၉၁.၇	၃,၉၂၁	၂,၅၉၃	၁,၃၂၈	၆၆.၁
၇၀ - ၇၄	၄,၅၁၅	၃,၀၆၂	၁,၄၅၃	၆၇.၈	၁,၇၆၃	၁,၅၆၅	၁၉၈	၈၈.၈	၂,၇၅၂	၁,၄၉၇	၁,၂၅၅	၅၄.၄
၇၅ - ၇၉	၃,၀၇၄	၁,၉၈၂	၁,၀၉၂	၆၄.၅	၁,၂၀၁	၁,၀၅၁	၁၅၀	၈၇.၅	၁,၈၇၃	၉၃၁	၉၄၂	၄၉.၇
၈၀ - ၈၄	၁,၈၃၈	၁,၁၂၂	၇၁၆	၆၁.၀	၆၅၆	၅၅၂	၁၀၄	၈၄.၁	၁,၁၈၂	၅၇၀	၆၁၂	၄၈.၂
၈၅ - ၈၉	၇၅၂	၄၅၄	၂၉၈	၆၀.၄	၂၄၉	၂၁၆	၃၃	၈၆.၇	၅၀၃	၂၃၈	၂၆၅	၄၇.၃
၉၀ နှစ်နှင့်အထက်	၃၀၅	၁၉၄	၁၁၁	၆၃.၆	၉၇	၈၇	၁၀	၈၉.၇	၂၀၈	၁၀၇	၁၀၁	၅၁.၄
၁၀ နှစ်နှင့်အထက်	၁၉၄,၁၁၆	၁၇၆,၇၀၀	၁၇,၄၁၆	၉၁.၀	၈၄,၆၈၈	၈၁,၂၄၁	၃,၄၄၇	၉၅.၉	၁၀၉,၄၂၈	၉၅,၄၅၉	၁၃,၉၆၉	၈၇.၂
၁၅ နှစ်နှင့်အထက်	၁၇၂,၉၇၂	၁၅၅,၉၀၆	၁၇,၀၆၆	၉၀.၁	၇၄,၂၈၇	၇၁,၀၃၇	၃,၂၅၀	၉၅.၆	၉၈,၆၈၅	၈၄,၈၆၉	၁၃,၈၁၆	၈၆.၀

အသက်အုပ်စု	ပေါင်း				ကျား				မ			
	စုစုပေါင်း	စာတတ်သူ	စာမတတ်သူ	စာတတ်မြောက်မှု ရာခိုင်နှုန်း	စုစုပေါင်း	စာတတ်သူ	စာမတတ်သူ	စာတတ်မြောက်မှု ရာခိုင်နှုန်း	စုစုပေါင်း	စာတတ်သူ	စာမတတ်သူ	စာတတ်မြောက်မှု ရာခိုင်နှုန်း
ရမည်းသင်းခရိုင်												
၅ - ၉	၄၆,၁၈၄	၃၇,၂၀၁	၈,၉၈၃	၈၀.၅	၂၂,၈၉၄	၁၈,၂၀၉	၄,၆၈၅	၇၉.၅	၂၃,၂၉၀	၁၈,၉၉၂	၄,၂၉၈	၈၁.၅
၁၀ - ၁၄	၄၆,၈၄၃	၄၆,၁၂၀	၇၂၃	၉၈.၅	၂၂,၆၈၇	၂၂,၃၇၁	၃၁၆	၉၈.၆	၂၄,၁၅၆	၂၃,၇၄၉	၄၀၇	၉၈.၃
၁၅ - ၁၉	၄၁,၅၈၃	၄၀,၅၂၅	၁,၀၅၈	၉၇.၅	၁၈,၈၃၄	၁၈,၄၉၄	၃၄၀	၉၈.၂	၂၂,၇၄၉	၂၂,၀၃၁	၇၁၈	၉၆.၈
၂၀ - ၂၄	၃၉,၅၃၀	၃၇,၉၆၇	၁,၅၆၃	၉၆.၀	၁၆,၉၉၆	၁၆,၆၃၈	၃၅၈	၉၇.၉	၂၂,၅၃၄	၂၁,၃၂၉	၁,၂၀၅	၉၄.၇
၂၅ - ၂၉	၄၀,၁၆၉	၃၇,၆၀၁	၂,၅၆၈	၉၃.၆	၁၇,၃၃၇	၁၆,၈၈၁	၄၅၆	၉၇.၄	၂၂,၈၃၂	၂၀,၇၂၀	၂,၁၁၂	၉၀.၇
၃၀ - ၃၄	၃၉,၃၈၃	၃၆,၁၄၁	၃,၂၄၂	၉၁.၈	၁၇,၅၆၀	၁၇,၀၃၆	၅၂၄	၉၇.၀	၂၁,၈၂၃	၁၉,၁၀၅	၂,၇၁၈	၈၇.၅
၃၅ - ၃၉	၃၆,၅၃၇	၃၃,၀၈၉	၃,၄၄၈	၉၀.၆	၁၆,၄၁၉	၁၅,၈၆၆	၅၅၃	၉၆.၆	၂၀,၁၁၈	၁၇,၂၂၃	၂,၈၉၅	၈၅.၆
၄၀ - ၄၄	၃၃,၂၆၇	၂၉,၇၆၈	၃,၄၉၉	၈၉.၅	၁၅,၁၈၈	၁၄,၆၅၄	၅၃၄	၉၆.၅	၁၈,၀၇၉	၁၅,၁၁၄	၂,၉၆၅	၈၃.၆
၄၅ - ၄၉	၃၁,၁၉၂	၂၇,၃၉၃	၃,၇၉၉	၈၇.၈	၁၄,၀၉၀	၁၃,၅၃၃	၅၅၇	၉၆.၀	၁၇,၁၀၂	၁၃,၈၆၀	၃,၂၄၂	၈၁.၀
၅၀ - ၅၄	၂၄,၂၅၄	၂၁,၁၄၄	၃,၁၁၀	၈၇.၂	၁၁,၀၄၇	၁၀,၆၄၀	၄၀၇	၉၆.၃	၁၃,၂၀၇	၁၀,၅၀၄	၂,၇၀၃	၇၉.၅
၅၅ - ၅၉	၂၀,၅၄၀	၁၇,၆၅၂	၂,၈၈၈	၈၅.၉	၉,၁၅၃	၈,၈၁၈	၃၃၅	၉၆.၃	၁၁,၃၈၇	၈,၈၃၄	၂,၅၅၃	၇၇.၆
၆၀ - ၆၄	၁၆,၇၂၇	၁၃,၆၅၉	၃,၀၆၈	၈၁.၇	၇,၄၃၇	၇,၁၄၁	၂၉၆	၉၆.၀	၉,၂၉၀	၆,၅၁၈	၂,၇၇၂	၇၀.၂
၆၅ - ၆၉	၁၂,၆၂၉	၉,၇၇၉	၂,၈၅၀	၇၇.၄	၅,၃၄၇	၅,၀၆၈	၂၇၉	၉၄.၈	၇,၂၈၂	၄,၇၁၁	၂,၅၇၁	၆၄.၇
၇၀ - ၇၄	၈,၃၄၇	၅,၈၀၃	၂,၅၄၄	၆၉.၅	၃,၃၆၃	၃,၀၈၈	၂၇၅	၉၁.၈	၄,၉၈၄	၂,၇၁၅	၂,၂၆၉	၅၄.၅
၇၅ - ၇၉	၆,၉၂၀	၄,၅၀၅	၂,၄၁၅	၆၅.၁	၂,၆၅၀	၂,၄၁၄	၂၃၆	၉၁.၁	၄,၂၇၀	၂,၀၉၁	၂,၁၇၉	၄၉.၀
၈၀ - ၈၄	၃,၈၈၂	၂,၃၀၂	၁,၅၈၀	၅၉.၃	၁,၃၄၅	၁,၁၈၆	၁၅၉	၈၈.၂	၂,၅၃၇	၁,၁၁၆	၁,၄၂၁	၄၄.၀
၈၅ - ၈၉	၁,၈၃၉	၁,၀၃၉	၈၀၀	၅၆.၅	၅၅၉	၄၇၁	၈၈	၈၄.၃	၁,၂၈၀	၅၆၈	၇၁၂	၄၄.၄
၉၀ နှစ်နှင့်အထက်	၈၇၀	၄၆၄	၄၀၆	၅၃.၃	၂၁၂	၁၈၁	၃၁	၈၅.၄	၆၅၈	၂၈၃	၃၇၅	၄၃.၀
၁၀ နှစ်နှင့်အထက်	၄၀၄,၅၁၂	၃၆၄,၉၅၁	၃၉,၅၆၁	၉၀.၂	၁၈၀,၂၂၄	၁၇၄,၄၈၀	၅,၇၄၄	၉၆.၈	၂၂၄,၂၈၈	၁၉၀,၄၇၁	၃၃,၈၁၇	၈၄.၉
၁၅ နှစ်နှင့်အထက်	၃၅၇,၆၆၉	၃၁၈,၈၃၁	၃၈,၈၃၈	၈၉.၁	၁၅၇,၅၃၇	၁၅၂,၁၀၉	၅,၄၂၈	၉၆.၆	၂၀၀,၁၃၂	၁၆၆,၇၂၂	၃၃,၄၁၀	၈၃.၃

အသက်အုပ်စု	ပေါင်း				ကျား				မ			
	စုစုပေါင်း	စာတတ်သူ	စာမတတ်သူ	စာတတ်မြောက်မှုရာခိုင်နှုန်း	စုစုပေါင်း	စာတတ်သူ	စာမတတ်သူ	စာတတ်မြောက်မှုရာခိုင်နှုန်း	စုစုပေါင်း	စာတတ်သူ	စာမတတ်သူ	စာတတ်မြောက်မှုရာခိုင်နှုန်း
မိတ္ထီလာခရိုင်												
၅ - ၉	၇၆,၄၉၀	၆၃,၁၈၈	၁၃,၃၀၂	၈၂.၆	၃၇,၈၁၈	၃၀,၉၆၈	၆,၈၅၀	၈၁.၉	၃၈,၆၇၂	၃၂,၂၂၀	၆,၄၅၂	၈၃.၃
၁၀ - ၁၄	၇၉,၂၇၄	၇၈,၀၇၉	၁,၁၉၅	၉၈.၅	၃၇,၉၆၈	၃၇,၃၉၃	၅၇၅	၉၈.၅	၄၁,၃၀၆	၄၀,၆၈၆	၆၂၀	၉၈.၅
၁၅ - ၁၉	၆၉,၄၁၇	၆၇,၈၈၈	၁,၅၂၉	၉၇.၈	၃၁,၉၆၉	၃၁,၃၇၇	၅၉၂	၉၈.၁	၃၇,၄၄၈	၃၆,၅၁၁	၉၃၇	၉၇.၅
၂၀ - ၂၄	၆၄,၁၁၅	၆၂,၂၂၀	၁,၈၉၅	၉၇.၀	၂၈,၁၈၃	၂၇,၅၄၇	၆၃၆	၉၇.၇	၃၅,၉၃၂	၃၄,၆၇၃	၁,၂၅၉	၉၆.၅
၂၅ - ၂၉	၆၄,၉၂၃	၆၂,၄၅၁	၂,၄၇၂	၉၆.၂	၂၈,၄၄၈	၂၇,၇၅၈	၆၉၀	၉၇.၆	၃၆,၄၇၅	၃၄,၆၉၃	၁,၇၈၂	၉၅.၁
၃၀ - ၃၄	၆၃,၀၉၅	၆၀,၁၈၅	၂,၉၁၀	၉၅.၄	၂၈,၁၇၂	၂၇,၄၈၉	၆၈၃	၉၇.၆	၃၄,၉၂၃	၃၂,၆၉၆	၂,၂၂၇	၉၃.၆
၃၅ - ၃၉	၆၁,၆၃၈	၅၈,၁၀၉	၃,၅၂၉	၉၄.၃	၂၇,၄၇၈	၂၆,၇၃၃	၇၄၅	၉၇.၃	၃၄,၁၆၀	၃၁,၃၆၆	၂,၇၉၄	၉၁.၈
၄၀ - ၄၄	၅၉,၉၈၀	၅၆,၀၇၉	၃,၉၀၁	၉၃.၅	၂၆,၆၀၃	၂၅,၉၀၃	၇၀၀	၉၇.၄	၃၃,၃၇၇	၃၀,၁၇၆	၃,၂၀၁	၉၀.၄
၄၅ - ၄၉	၅၆,၇၅၃	၅၁,၇၉၉	၄,၉၅၄	၉၁.၃	၂၄,၈၆၄	၂၄,၁၄၉	၇၁၅	၉၇.၁	၃၁,၈၈၉	၂၇,၆၅၀	၄,၂၃၉	၈၆.၇
၅၀ - ၅၄	၄၅,၃၈၆	၄၁,၃၃၄	၄,၀၅၂	၉၁.၁	၁၉,၈၃၂	၁၉,၂၃၃	၅၉၉	၉၇.၀	၂၅,၅၅၄	၂၂,၁၀၁	၃,၄၅၃	၈၆.၅
၅၅ - ၅၉	၃၈,၆၁၈	၃၄,၇၇၈	၃,၈၄၀	၉၀.၁	၁၆,၆၆၂	၁၆,၁၈၇	၄၇၅	၉၇.၁	၂၁,၉၅၆	၁၈,၅၉၁	၃,၃၆၅	၈၄.၇
၆၀ - ၆၄	၃၂,၄၂၈	၂၇,၈၃၈	၄,၅၉၀	၈၅.၈	၁၃,၈၆၉	၁၃,၃၂၀	၅၄၉	၉၆.၀	၁၈,၅၅၉	၁၄,၅၁၈	၄,၀၄၁	၇၈.၂
၆၅ - ၆၉	၂၃,၈၂၈	၁၉,၅၄၈	၄,၂၈၀	၈၂.၀	၉,၈၉၉	၉,၄၂၄	၄၇၅	၉၅.၂	၁၃,၉၂၉	၁၀,၁၂၄	၃,၈၀၅	၇၂.၇
၇၀ - ၇၄	၁၅,၈၉၇	၁၂,၀၄၁	၃,၈၅၆	၇၅.၇	၆,၂၅၉	၅,၈၅၂	၄၀၇	၉၃.၅	၉,၆၃၈	၆,၁၈၉	၃,၄၄၉	၆၄.၂
၇၅ - ၇၉	၁၂,၁၀၇	၈,၄၇၂	၃,၆၃၅	၇၀.၀	၄,၅၇၂	၄,၂၀၈	၃၆၄	၉၂.၀	၇,၅၃၅	၄,၂၆၄	၃,၂၇၁	၅၆.၆
၈၀ - ၈၄	၇,၁၅၁	၄,၆၀၁	၂,၅၅၀	၆၄.၃	၂,၅၂၉	၂,၂၃၉	၂၉၀	၈၈.၅	၄,၆၂၂	၂,၃၆၂	၂,၂၆၀	၅၁.၁
၈၅ - ၈၉	၃,၄၆၀	၂,၀၉၆	၁,၃၆၄	၆၀.၆	၁,၀၂၉	၉၀၅	၁၂၄	၈၇.၉	၂,၄၃၁	၁,၁၉၁	၁,၂၄၀	၄၉.၀
၉၀ နှစ်နှင့်အထက်	၁,၅၇၂	၈၉၈	၆၇၄	၅၇.၁	၄၁၆	၃၄၈	၆၈	၈၃.၇	၁,၁၅၆	၅၅၀	၆၀၆	၄၇.၆
၁၀ နှစ်နှင့်အထက်	၆၉၉,၆၄၂	၆၄၈,၄၁၆	၅၁,၂၂၆	၉၂.၇	၃၀၈,၇၅၂	၃၀၀,၀၇၅	၈,၆၇၇	၉၇.၂	၃၉၀,၈၉၀	၃၄၈,၃၄၁	၄၂,၅၄၉	၈၉.၁
၁၅ နှစ်နှင့်အထက်	၆၂၀,၃၆၈	၅၇၀,၃၃၇	၅၀,၀၃၁	၉၁.၉	၂၇၀,၇၈၄	၂၆၂,၆၈၂	၈,၁၀၂	၉၇.၀	၃၄၉,၅၈၄	၃၀၇,၆၅၅	၄၁,၉၂၉	၈၈.၀

ဇယား (ဃ - ၂)။ အသက် (၁၅) နှစ်နှင့်အထက်အိမ်ထောင်စုလူဦးရေကိုစာတတ်မြောက်မှုရာခိုင်နှုန်းနှင့် မြို့ပြ/ကျေးလက် အလိုက် ကျား/မ ခွဲခြားဖော်ပြသောဇယား

မြို့ပြ/ကျေးလက်	ပေါင်း				ကျား				မ			
	စုစုပေါင်း	စာတတ်သူ	စာမတတ်သူ	စာတတ်မြောက်မှုရာခိုင်နှုန်း	စုစုပေါင်း	စာတတ်သူ	စာမတတ်သူ	စာတတ်မြောက်မှုရာခိုင်နှုန်း	စုစုပေါင်း	စာတတ်သူ	စာမတတ်သူ	စာတတ်မြောက်မှုရာခိုင်နှုန်း
မန္တလေးတိုင်းဒေသကြီး	၄,၂၉၉,၂၅၀	၄,၀၃၀,၉၀၈	၂၆၈,၃၄၂	၉၃.၈	၁,၉၂၆,၇၈၃	၁,၈၇၄,၉၀၅	၅၁,၈၇၈	၉၇.၃	၂,၃၇၂,၄၆၇	၂,၁၅၆,၀၀၃	၂၁၆,၄၆၄	၉၀.၉
မြို့ပြ	၁,၄၉၁,၉၂၀	၁,၄၃၈,၈၉၀	၅၃,၀၃၀	၉၆.၄	၆၇၃,၆၃၉	၆၆၂,၂၉၉	၁၁,၃၄၀	၉၈.၃	၈၁၈,၂၈၁	၇၇၆,၅၉၁	၄၁,၆၉၀	၉၄.၉
ကျေးလက်	၂,၈၀၇,၃၃၀	၂,၅၉၂,၀၁၈	၂၁၅,၃၁၂	၉၂.၃	၁,၂၅၃,၁၄၄	၁,၂၁၂,၆၀၆	၄၀,၅၃၈	၉၆.၈	၁,၅၅၄,၁၈၆	၁,၃၇၉,၄၁၂	၁၇၄,၇၇၄	၈၈.၈
မန္တလေးခရိုင်	၁,၁၉၁,၄၁၀	၁,၁၄၆,၇၉၁	၄၄,၆၁၉	၉၆.၃	၅၄၆,၀၂၀	၅၃၆,၄၁၇	၉,၆၀၃	၉၈.၂	၆၄၅,၃၉၀	၆၁၀,၃၇၄	၃၅,၀၁၆	၉၄.၆
မြို့ပြ	၉၁၅,၂၃၉	၈၈၇,၅၅၉	၂၇,၆၈၀	၉၇.၀	၄၁၈,၁၇၅	၄၁၂,၄၆၀	၅,၇၁၅	၉၈.၆	၄၉၇,၀၆၄	၄၇၅,၀၉၉	၂၁,၉၆၅	၉၅.၆
ကျေးလက်	၂၇၆,၁၇၁	၂၅၉,၂၃၂	၁၆,၉၃၉	၉၃.၉	၁၂၇,၈၄၅	၁၂၃,၉၅၇	၃,၈၈၈	၉၇.၀	၁၄၈,၃၂၆	၁၃၅,၂၇၅	၁၃,၀၅၁	၉၁.၂
အောင်မြေသာယာမြို့နယ်	၁၈၇,၁၂၉	၁၈၁,၇၄၀	၅,၃၈၉	၉၇.၁	၈၄,၆၀၇	၈၃,၅၆၉	၁,၀၃၈	၉၈.၈	၁၀၂,၅၂၂	၉၈,၁၇၁	၄,၃၅၁	၉၅.၈
မြို့ပြ	၁၈၇,၁၂၉	၁၈၁,၇၄၀	၅,၃၈၉	၉၇.၁	၈၄,၆၀၇	၈၃,၅၆၉	၁,၀၃၈	၉၈.၈	၁၀၂,၅၂၂	၉၈,၁၇၁	၄,၃၅၁	၉၅.၈
ကျေးလက်	-	-	-	-	-	-	-	-	-	-	-	-
ချမ်းအေးသာယာမြို့နယ်	၁၂၈,၇၆၃	၁၂၆,၀၁၆	၂,၇၄၇	၉၇.၉	၅၆,၁၃၃	၅၅,၆၀၅	၅၂၈	၉၉.၁	၇၂,၆၃၀	၇၀,၄၁၁	၂,၂၁၉	၉၆.၉
မြို့ပြ	၁၂၈,၇၆၃	၁၂၆,၀၁၆	၂,၇၄၇	၉၇.၉	၅၆,၁၃၃	၅၅,၆၀၅	၅၂၈	၉၉.၁	၇၂,၆၃၀	၇၀,၄၁၁	၂,၂၁၉	၉၆.၉
ကျေးလက်	-	-	-	-	-	-	-	-	-	-	-	-
မဟာအောင်မြေမြို့နယ်	၁၆၉,၆၈၂	၁၆၄,၃၇၀	၅,၃၁၂	၉၆.၉	၇၆,၈၅၄	၇၅,၇၀၃	၁,၁၅၁	၉၈.၅	၉၂,၈၂၈	၈၈,၆၆၇	၄,၁၆၁	၉၅.၅
မြို့ပြ	၁၆၉,၆၈၂	၁၆၄,၃၇၀	၅,၃၁၂	၉၆.၉	၇၆,၈၅၄	၇၅,၇၀၃	၁,၁၅၁	၉၈.၅	၉၂,၈၂၈	၈၈,၆၆၇	၄,၁၆၁	၉၅.၅
ကျေးလက်	-	-	-	-	-	-	-	-	-	-	-	-
ချမ်းမြသာစည်မြို့နယ်	၂၀၁,၅၉၅	၁၉၄,၃၇၀	၇,၂၂၅	၉၆.၄	၉၂,၇၂၂	၉၁,၁၄၄	၁,၅၇၈	၉၈.၃	၁၀၈,၈၇၃	၁၀၃,၂၂၆	၅,၆၄၇	၉၄.၈
မြို့ပြ	၂၀၁,၅၉၅	၁၉၄,၃၇၀	၇,၂၂၅	၉၆.၄	၉၂,၇၂၂	၉၁,၁၄၄	၁,၅၇၈	၉၈.၃	၁၀၈,၈၇၃	၁၀၃,၂၂၆	၅,၆၄၇	၉၄.၈
ကျေးလက်	-	-	-	-	-	-	-	-	-	-	-	-
ပြည်ကြီးတံခွန်မြို့နယ်	၁၆၁,၁၉၃	၁၅၆,၁၂၈	၅,၀၆၅	၉၆.၉	၇၇,၈၁၅	၇၆,၇၇၆	၁,၀၃၉	၉၈.၇	၈၃,၃၇၈	၇၉,၃၅၂	၄,၀၂၆	၉၅.၂
မြို့ပြ	၁၆၁,၁၉၃	၁၅၆,၁၂၈	၅,၀၆၅	၉၆.၉	၇၇,၈၁၅	၇၆,၇၇၆	၁,၀၃၉	၉၈.၇	၈၃,၃၇၈	၇၉,၃၅၂	၄,၀၂၆	၉၅.၂
ကျေးလက်	-	-	-	-	-	-	-	-	-	-	-	-
အမရပူရမြို့နယ်	၁၆၆,၅၆၀	၁၅၉,၂၂၉	၇,၃၃၁	၉၅.၆	၇၅,၅၄၅	၇၃,၈၅၁	၁,၆၉၄	၉၇.၈	၉၁,၀၁၅	၈၅,၃၇၈	၅,၆၃၇	၉၃.၈
မြို့ပြ	၅၇,၀၅၀	၅၅,၃၂၀	၁,၇၃၀	၉၇.၀	၂၅,၆၂၇	၂၅,၂၉၀	၃၃၇	၉၈.၇	၃၁,၄၂၃	၃၀,၀၃၀	၁,၃၉၃	၉၅.၆
ကျေးလက်	၁၀၉,၅၁၀	၁၀၃,၉၀၉	၅,၆၀၁	၉၄.၉	၄၉,၉၁၈	၄၈,၅၆၁	၁,၃၅၇	၉၇.၃	၅၉,၅၉၂	၅၅,၃၄၈	၄,၂၄၄	၉၂.၉

မြို့ပြ/ကျေးလက်	ပေါင်း				ကျား				မ			
	စုစုပေါင်း	စာတတ်သူ	စာမတတ်သူ	စာတတ်မြောက်မှု ရာခိုင်နှုန်း	စုစုပေါင်း	စာတတ်သူ	စာမတတ်သူ	စာတတ်မြောက်မှု ရာခိုင်နှုန်း	စုစုပေါင်း	စာတတ်သူ	စာမတတ်သူ	စာတတ်မြောက်မှု ရာခိုင်နှုန်း
ပုသိမ်ကြီးမြို့နယ်	၁၇၆,၄၈၈	၁၆၄,၉၃၈	၁၁,၅၅၀	၉၃.၅	၈၂,၃၄၄	၇၉,၇၆၉	၂,၅၇၅	၉၆.၉	၉၄,၁၄၄	၈၅,၁၆၉	၈,၉၇၅	၉၀.၅
မြို့ပြ	၉,၈၂၇	၉,၆၁၅	၂၁၂	၉၇.၈	၄,၄၁၇	၄,၃၇၃	၄၄	၉၉.၀	၅,၄၁၀	၅,၂၄၂	၁၆၈	၉၆.၉
ကျေးလက်	၁၆၆,၆၆၁	၁၅၅,၃၂၃	၁၁,၃၃၈	၉၃.၂	၇၇,၉၂၇	၇၅,၃၉၆	၂,၅၃၁	၉၆.၈	၈၈,၇၃၄	၇၉,၉၂၇	၈,၈၀၇	၉၀.၁
ပြင်ဦးလွင်ခရိုင်	၆၆၉,၄၇၃	၆၂၈,၅၃၀	၄၀,၉၄၃	၉၃.၉	၃၁၅,၇၀၉	၃၀၄,၅၅၃	၁၁,၁၅၆	၉၆.၅	၃၅၃,၇၆၄	၃၂၃,၉၇၇	၂၉,၇၈၇	၉၁.၆
မြို့ပြ	၁၉၁,၄၈၀	၁၈၁,၆၇၀	၉,၈၁၀	၉၄.၉	၈၉,၁၉၁	၈၆,၅၈၀	၂,၆၁၁	၉၇.၁	၁၀၂,၂၈၉	၉၅,၀၉၀	၇,၁၉၉	၉၃.၀
ကျေးလက်	၄၇၇,၉၉၃	၄၄၆,၈၆၀	၃၁,၁၃၃	၉၃.၅	၂၂၆,၅၁၈	၂၁၇,၉၇၃	၈,၅၄၅	၉၆.၂	၂၅၁,၄၇၅	၂၂၈,၈၈၇	၂၂,၅၈၈	၉၁.၀
ပြင်ဦးလွင်မြို့နယ်	၁၇၀,၃၇၁	၁၆၂,၄၅၀	၇,၉၂၁	၉၅.၄	၈၁,၁၇၃	၇၉,၁၆၁	၂,၀၁၂	၉၇.၅	၈၉,၁၉၈	၈၃,၂၈၉	၅,၉၀၉	၉၃.၄
မြို့ပြ	၁၀၆,၀၇၀	၁၀၁,၉၉၇	၄,၀၇၃	၉၆.၂	၅၀,၀၃၂	၄၉,၀၃၈	၉၉၄	၉၈.၀	၅၆,၀၃၈	၅၂,၉၅၉	၃,၀၇၉	၉၄.၅
ကျေးလက်	၆၄,၃၀၁	၆၀,၄၅၃	၃,၈၄၈	၉၄.၀	၃၁,၁၄၁	၃၀,၁၂၃	၁,၀၁၈	၉၆.၇	၃၃,၁၆၀	၃၀,၃၃၀	၂,၈၃၀	၉၁.၅
မတ္တရာမြို့နယ်	၁၇၉,၈၇၀	၁၆၈,၇၄၀	၁၁,၁၃၀	၉၃.၈	၈၂,၃၄၄	၇၉,၉၀၆	၂,၄၃၈	၉၇.၀	၉၇,၅၂၆	၈၈,၈၃၄	၈,၆၉၂	၉၁.၁
မြို့ပြ	၁၇,၂၉၇	၁၆,၇၅၀	၅၄၇	၉၆.၈	၇,၆၇၄	၇,၅၈၂	၉၂	၉၈.၈	၉,၆၂၃	၉,၁၆၈	၄၅၅	၉၅.၃
ကျေးလက်	၁၆၂,၅၇၃	၁၅၁,၉၉၀	၁၀,၅၈၃	၉၃.၅	၇၄,၆၇၀	၇၂,၃၂၄	၂,၃၄၆	၉၆.၉	၈၇,၉၀၃	၇၉,၆၆၆	၈,၂၃၇	၉၀.၆
စဉ့်ကူးမြို့နယ်	၁၀၉,၁၈၉	၁၀၅,၆၇၈	၃,၅၁၁	၉၆.၈	၅၁,၂၅၆	၅၀,၃၆၃	၈၉၃	၉၈.၃	၅၇,၉၃၃	၅၅,၃၁၅	၂,၆၁၈	၉၅.၅
မြို့ပြ	၅,၃၈၈	၅,၂၄၆	၁၄၂	၉၇.၄	၂,၄၆၅	၂,၄၃၅	၃၀	၉၈.၈	၂,၉၂၃	၂,၈၁၁	၁၁၂	၉၆.၂
ကျေးလက်	၁၀၃,၈၀၁	၁၀၀,၄၃၂	၃,၃၆၉	၉၆.၈	၄၈,၇၉၁	၄၇,၉၂၈	၈၆၃	၉၈.၂	၅၅,၀၁၀	၅၂,၅၀၄	၂,၅၀၆	၉၅.၄
မိုးကုတ်မြို့နယ်	၁၀၉,၄၁၃	၉၇,၅၃၀	၁၁,၈၈၃	၈၉.၁	၅၁,၈၇၃	၄၇,၇၄၁	၄,၁၃၂	၉၂.၀	၅၇,၅၄၀	၄၉,၇၈၉	၇,၇၅၁	၈၆.၅
မြို့ပြ	၅၃,၆၄၅	၄၉,၁၀၁	၄,၅၄၄	၉၁.၅	၂၄,၇၈၉	၂၃,၄၁၂	၁,၃၇၇	၉၄.၄	၂၈,၈၅၆	၂၅,၆၈၉	၃,၁၆၇	၈၉.၀
ကျေးလက်	၅၅,၇၆၈	၄၈,၄၂၉	၇,၃၃၉	၈၆.၈	၂၇,၀၈၄	၂၄,၃၂၉	၂,၇၅၅	၈၉.၈	၂၈,၆၈၄	၂၄,၁၀၀	၄,၅၈၄	၈၄.၀
သပိတ်ကျင်းမြို့နယ်	၇၈,၁၇၂	၇၃,၀၂၀	၅,၁၅၂	၉၃.၄	၃၈,၂၈၁	၃၆,၉၂၂	၁,၃၅၉	၉၆.၄	၃၉,၈၉၁	၃၆,၀၉၈	၃,၇၉၃	၉၀.၅
မြို့ပြ	၃,၅၇၆	၃,၃၃၉	၂၃၇	၉၃.၄	၁,၆၅၅	၁,၅၈၇	၆၈	၉၅.၉	၁,၉၂၁	၁,၇၅၂	၁၆၉	၉၁.၂
ကျေးလက်	၇၄,၅၉၆	၆၉,၆၈၁	၄,၉၁၅	၉၃.၄	၃၆,၆၂၆	၃၅,၃၃၅	၁,၂၉၁	၉၆.၅	၃၇,၉၇၀	၃၄,၃၄၆	၃,၆၂၄	၉၀.၅
တကောင်းမြို့နယ်ခွဲ	၂၂,၄၅၈	၂၁,၁၁၂	၁,၃၄၆	၉၄.၀	၁၀,၇၈၂	၁၀,၄၆၀	၃၂၂	၉၇.၀	၁၁,၆၇၆	၁၀,၆၅၂	၁,၀၂၄	၉၁.၂
မြို့ပြ	၅,၅၀၄	၅,၂၃၇	၂၆၇	၉၅.၁	၂,၅၇၆	၂,၅၂၆	၅၀	၉၈.၁	၂,၉၂၈	၂,၇၁၁	၂၁၇	၉၂.၆
ကျေးလက်	၁၆,၉၅၄	၁၅,၈၇၅	၁,၀၇၉	၉၃.၆	၈,၂၀၆	၇,၉၃၄	၂၇၂	၉၆.၇	၈,၇၄၈	၇,၉၄၁	၈၀၇	၉၀.၈

မြို့ပြ/ကျေးလက်	ပေါင်း				ကျား				မ			
	စုစုပေါင်း	စာတတ်သူ	စာမတတ်သူ	စာတတ်မြောက်မှုရာခိုင်နှုန်း	စုစုပေါင်း	စာတတ်သူ	စာမတတ်သူ	စာတတ်မြောက်မှုရာခိုင်နှုန်း	စုစုပေါင်း	စာတတ်သူ	စာမတတ်သူ	စာတတ်မြောက်မှုရာခိုင်နှုန်း
ကျောက်ဆည်ခရိုင်မြို့ပြ	၅၂၆,၇၁၈	၅၀၃,၁၄၈	၂၃,၅၇၀	၉၅.၅	၂၃၉,၈၇၅	၂၃၄,၈၈၀	၄,၉၉၅	၉၇.၉	၂၈၆,၈၄၃	၂၆၈,၂၆၈	၁၈,၅၇၅	၉၃.၅
	၅၉,၀၃၉	၅၇,၆၈၅	၁,၃၅၄	၉၇.၇	၂၆,၂၃၁	၂၅,၉၁၂	၃၃၉	၉၈.၈	၃၂,၈၀၈	၃၁,၇၇၃	၁,၀၃၅	၉၆.၈
	၄၆၇,၆၇၉	၄၄၅,၄၆၃	၂၂,၂၁၆	၉၅.၂	၂၁၃,၆၄၄	၂၀၈,၉၆၈	၄,၆၇၆	၉၇.၈	၂၅၄,၀၃၅	၂၃၆,၄၉၅	၁၇,၅၄၀	၉၃.၁
ကျောက်ဆည်မြို့နယ်မြို့ပြ	၁၈၁,၁၂၅	၁၇၅,၉၂၂	၅,၂၀၃	၉၇.၁	၈၃,၉၄၀	၈၂,၅၅၃	၁,၃၈၇	၉၈.၃	၉၇,၁၈၅	၉၃,၃၆၉	၃,၈၁၆	၉၆.၁
	၂၉,၅၈၀	၂၉,၂၁၄	၃၆၆	၉၈.၈	၁၃,၂၇၈	၁၃,၁၈၇	၉၁	၉၉.၃	၁၆,၃၀၂	၁၆,၀၂၇	၂၇၅	၉၈.၃
	၁၅၁,၅၄၅	၁၄၆,၇၀၈	၄,၈၃၇	၉၆.၈	၇၀,၆၆၂	၆၉,၃၆၆	၁,၂၉၆	၉၈.၂	၈၀,၈၈၃	၇၇,၃၄၂	၃,၅၄၁	၉၅.၆
စဉ့်ကိုင်မြို့နယ်မြို့ပြ	၁၀၅,၅၆၂	၁၀၁,၉၀၈	၃,၆၅၄	၉၆.၅	၄၇,၈၆၀	၄၇,၁၀၂	၇၅၈	၉၈.၄	၅၇,၇၀၂	၅၄,၈၀၆	၂,၈၉၆	၉၅.၀
	၆,၁၀၉	၆,၀၀၃	၁၀၆	၉၈.၃	၂,၅၆၆	၂,၅၆၈	၂၈	၉၈.၉	၃,၅၁၃	၃,၄၃၅	၇၈	၉၇.၈
	၉၉,၄၅၃	၉၅,၉၀၅	၃,၅၄၈	၉၆.၄	၄၅,၂၉၄	၄၄,၅၃၄	၇၆၀	၉၈.၄	၅၄,၁၈၉	၅၁,၃၇၁	၂,၈၁၈	၉၄.၈
မြစ်သားမြို့နယ်မြို့ပြ	၁၃၉,၃၃၂	၁၂၉,၈၇၂	၉,၄၆၀	၉၃.၂	၆၃,၄၁၆	၆၁,၄၇၁	၁,၉၄၅	၉၆.၉	၇၅,၉၁၆	၆၈,၄၀၁	၇,၅၁၅	၉၀.၁
	၁၄,၁၅၁	၁၃,၅၉၀	၅၆၁	၉၆.၀	၆,၂၉၆	၆,၁၇၂	၁၂၄	၉၈.၀	၇,၈၅၅	၇,၄၁၈	၄၃၇	၉၄.၄
	၁၂၅,၁၈၁	၁၁၆,၂၈၂	၈,၈၉၉	၉၂.၉	၅၇,၁၂၀	၅၅,၂၉၉	၁,၈၂၁	၉၆.၈	၆၈,၀၆၁	၆၀,၉၈၃	၇,၀၇၈	၈၉.၆
တံတားဦးမြို့နယ်မြို့ပြ	၁၀၀,၆၉၉	၉၅,၄၄၆	၅,၂၅၃	၉၄.၈	၄၄,၆၅၉	၄၃,၇၅၄	၉၀၅	၉၈.၀	၅၆,၀၄၀	၅၁,၆၉၂	၄,၃၄၈	၉၂.၂
	၉,၁၉၉	၈,၈၇၈	၃၂၁	၉၆.၅	၄,၀၆၁	၃,၉၈၅	၁၇၆	၉၈.၁	၅,၁၃၈	၄,၈၉၃	၂၄၅	၉၅.၂
	၉၁,၅၀၀	၈၆,၅၆၈	၄,၉၃၂	၉၄.၆	၄၀,၅၉၈	၃၉,၇၆၉	၈၂၉	၉၈.၀	၅၀,၉၀၂	၄၆,၇၉၉	၄,၁၀၃	၉၁.၉
မြင်းခြံခရိုင်မြို့ပြ	၇၆၀,၆၄၀	၇၀၇,၃၆၅	၅၃,၂၇၅	၉၃.၀	၃၂၂,၅၇၁	၃၁၃,၂၂၇	၉,၃၄၄	၉၇.၁	၄၃၈,၀၆၉	၃၉၄,၁၃၈	၄၃,၉၃၁	၉၀.၀
	၁၂၀,၄၅၅	၁၁၅,၁၇၁	၅,၂၈၄	၉၅.၆	၅၁,၅၅၇	၅၀,၅၇၅	၁,၀၈၂	၉၈.၁	၆၈,၈၉၈	၆၄,၅၉၆	၄,၃၀၂	၉၃.၈
	၆၄၀,၁၈၅	၅၉၂,၁၉၄	၄၇,၉၉၁	၉၂.၅	၂၇၁,၀၁၄	၂၆၂,၆၅၂	၈,၃၆၂	၉၆.၉	၃၆၉,၁၇၁	၃၂၉,၅၄၂	၃၉,၆၂၉	၈၉.၃
မြင်းခြံမြို့နယ်မြို့ပြ	၂၀၁,၃၃၅	၁၈၇,၃၃၃	၁၄,၀၀၂	၉၃.၀	၈၄,၆၂၅	၈၁,၉၈၆	၂,၆၃၉	၉၆.၉	၁၁၆,၇၁၀	၁၀၅,၃၄၇	၁၁,၃၆၃	၉၀.၃
	၆၂,၄၇၉	၅၉,၂၀၀	၃,၂၇၉	၉၄.၈	၂၆,၁၇၆	၂၅,၅၈၇	၅၈၉	၉၇.၇	၃၆,၃၀၃	၃၃,၆၁၃	၂,၆၉၀	၉၂.၆
	၁၃၈,၈၅၆	၁၂၈,၁၃၃	၁၀,၇၂၃	၉၂.၃	၅၈,၄၄၉	၅၆,၃၉၉	၂,၀၅၀	၉၆.၅	၈၀,၄၀၇	၇၁,၇၃၄	၈,၆၇၃	၈၉.၂
တောင်သာမြို့နယ်မြို့ပြ	၁၅၃,၀၉၅	၁၄၂,၇၀၅	၁၀,၃၉၀	၉၃.၂	၆၄,၇၇၃	၆၂,၇၈၈	၁,၉၈၅	၉၆.၉	၈၈,၃၂၂	၇၉,၉၁၇	၈,၄၀၅	၉၀.၅
	၁၂,၈၁၀	၁၂,၂၉၆	၅၁၄	၉၆.၀	၅,၆၂၃	၅,၅၀၆	၁၁၇	၉၇.၉	၇,၁၈၇	၆,၇၉၀	၄၉၇	၉၄.၅
	၁၄၀,၂၈၅	၁၃၀,၄၀၉	၉,၈၇၆	၉၃.၀	၅၉,၁၅၀	၅၇,၂၈၂	၁,၈၆၈	၉၆.၈	၈၁,၁၃၅	၇၃,၁၂၇	၈,၀၀၈	၉၀.၁

မြို့ပြ/ကျေးလက်	ပေါင်း				ကျား				မ			
	စုစုပေါင်း	စာတတ်သူ	စာမတတ်သူ	စာတတ်မြောက်မှု ရာခိုင်နှုန်း	စုစုပေါင်း	စာတတ်သူ	စာမတတ်သူ	စာတတ်မြောက်မှု ရာခိုင်နှုန်း	စုစုပေါင်း	စာတတ်သူ	စာမတတ်သူ	စာတတ်မြောက်မှု ရာခိုင်နှုန်း
နွားထိုးကြီးမြို့နယ် မြို့ပြ ကျေးလက်	၁၃၀,၀၃၈	၁၂၄,၀၀၅	၆,၀၃၃	၉၅.၄	၅၆,၅၅၅	၅၅,၄၁၁	၁,၁၄၄	၉၈.၀	၇၃,၄၈၃	၆၈,၅၉၄	၄,၈၈၉	၉၃.၃
	၉,၂၇၀	၈,၇၃၃	၄၉၇	၉၄.၆	၄,၁၂၄	၄,၀၀၄	၁၂၀	၉၇.၁	၅,၁၄၆	၄,၇၆၉	၃၇၇	၉၂.၇
	၁၂၀,၇၆၈	၁၁၅,၂၇၂	၅,၅၃၆	၉၅.၄	၅၂,၄၃၁	၅၁,၄၀၇	၁,၀၂၄	၉၈.၀	၆၈,၃၃၇	၆၃,၈၂၅	၄,၅၁၂	၉၃.၄
ကျောက်ပန်းတောင်းမြို့နယ် မြို့ပြ ကျေးလက်	၁၈၅,၅၂၇	၁၆၈,၀၉၂	၁၇,၄၃၅	၉၀.၆	၇၇,၂၆၇	၇၄,၈၆၉	၂,၃၉၈	၉၆.၉	၁၀၈,၂၆၀	၉၃,၂၂၃	၁၅,၀၃၇	၈၆.၁
	၃၀,၇၉၄	၂၉,၉၆၁	၈၃၃	၉၇.၃	၁၃,၄၃၈	၁၃,၃၁၇	၁၂၁	၉၉.၁	၁၇,၃၅၆	၁၆,၆၄၄	၇၁၂	၉၅.၉
	၁၅၄,၇၃၃	၁၃၈,၁၃၁	၁၆,၆၀၂	၈၉.၃	၆၃,၈၂၉	၆၁,၅၅၂	၂,၂၇၇	၉၆.၄	၉၀,၉၀၄	၇၆,၅၇၉	၁၄,၃၂၅	၈၄.၂
ငါးဇွန်မြို့နယ် မြို့ပြ ကျေးလက်	၉၀,၆၄၅	၈၅,၂၃၀	၅,၄၁၅	၉၄.၀	၃၉,၃၅၁	၃၈,၁၇၃	၁,၁၇၈	၉၇.၀	၅၁,၂၉၄	၄၇,၀၅၇	၄,၂၃၇	၉၁.၇
	၅,၁၀၂	၄,၉၄၁	၁၆၁	၉၆.၈	၂,၁၉၆	၂,၁၆၁	၃၅	၉၈.၄	၂,၉၀၆	၂,၇၈၀	၁၂၆	၉၅.၇
	၈၅,၅၄၃	၈၀,၂၈၉	၅,၂၅၄	၉၃.၉	၃၇,၁၅၅	၃၆,၀၁၂	၁,၁၄၃	၉၆.၉	၄၈,၃၈၈	၄၄,၂၇၇	၄,၁၁၁	၉၁.၅
ညောင်ဦးခရိုင် မြို့ပြ ကျေးလက်	၁၇၂,၉၇၂	၁၅၅,၉၀၆	၁၇,၀၆၆	၉၀.၁	၇၄,၂၈၇	၇၁,၀၃၇	၃,၂၅၀	၉၅.၆	၉၈,၆၈၅	၈၄,၈၆၉	၁၃,၈၁၆	၈၆.၀
	၃၇,၉၀၀	၃၆,၁၀၅	၁,၇၉၅	၉၅.၃	၁၆,၇၆၀	၁၆,၃၁၀	၄၅၀	၉၇.၃	၂၁,၁၄၀	၁၉,၇၉၅	၁,၃၄၅	၉၃.၆
	၁၃၅,၀၇၂	၁၁၉,၈၀၁	၁၅,၂၇၁	၈၈.၇	၅၇,၅၂၇	၅၄,၇၂၇	၂,၈၀၀	၉၅.၁	၇၇,၅၄၅	၆၅,၀၇၄	၁၂,၄၇၁	၈၃.၉
ညောင်ဦးမြို့နယ် မြို့ပြ ကျေးလက်	၁၄၂,၉၀၆	၁၂၉,၅၂၇	၁၃,၃၇၉	၉၀.၆	၆၂,၂၈၁	၅၉,၆၅၁	၂,၆၃၀	၉၅.၈	၈၀,၆၂၅	၆၉,၈၇၆	၁၀,၇၄၉	၈၆.၇
	၃၃,၆၆၀	၃၂,၁၈၆	၁,၄၇၄	၉၅.၆	၁၅,၀၈၂	၁၄,၆၆၆	၄၁၆	၉၇.၄	၁၈,၅၇၈	၁၇,၄၉၀	၁,၀၈၈	၉၄.၁
	၁၀၉,၂၄၆	၉၇,၃၄၁	၁၁,၉၀၅	၈၉.၁	၄၇,၁၉၉	၄၄,၉၈၅	၂,၂၁၄	၉၅.၂	၆၂,၀၄၇	၅၂,၃၈၆	၉,၆၆၁	၈၄.၄
ငါးရောက်မြို့နယ်ခွဲ မြို့ပြ ကျေးလက်	၃၀,၀၆၆	၂၆,၃၇၉	၃,၆၈၇	၈၇.၇	၁၂,၀၀၆	၁၁,၃၈၆	၆၂၀	၉၄.၈	၁၈,၀၆၀	၁၄,၉၉၃	၃,၀၆၇	၈၃.၀
	၄,၂၄၀	၃,၉၁၉	၃၂၁	၉၂.၄	၁,၆၇၈	၁,၆၁၄	၆၄	၉၆.၂	၂,၅၆၂	၂,၃၀၅	၂၅၇	၉၀.၀
	၂၅,၈၂၆	၂၂,၄၆၀	၃,၃၆၆	၈၇.၀	၁၀,၃၂၈	၉,၇၇၂	၅၅၆	၉၄.၆	၁၅,၄၉၈	၁၂,၆၈၈	၂,၈၁၀	၈၁.၉
ရမည်းသင်းခရိုင် မြို့ပြ ကျေးလက်	၃၅၇,၆၆၉	၃၁၈,၈၃၁	၃၈,၈၃၈	၈၉.၁	၁၅၇,၅၃၇	၁၅၂,၁၀၉	၅,၄၂၈	၉၆.၆	၂၀၀,၁၃၂	၁၆၆,၇၂၂	၃၃,၄၁၀	၈၃.၃
	၄၀,၈၀၈	၃၉,၀၅၆	၁,၇၅၂	၉၅.၇	၁၇,၇၂၉	၁၇,၄၀၈	၃၂၁	၉၈.၂	၂၃,၀၇၉	၂၁,၆၄၈	၁,၄၃၁	၉၃.၈
	၃၁၆,၈၆၁	၂၇၉,၇၇၅	၃၇,၀၈၆	၈၈.၃	၁၃၉,၈၀၈	၁၃၄,၇၀၁	၅,၁၀၇	၉၆.၃	၁၇၇,၀၅၃	၁၄၅,၀၇၄	၃၁,၉၇၉	၈၁.၉
ရမည်းသင်းမြို့နယ် မြို့ပြ ကျေးလက်	၁၇၃,၀၅၇	၁၅၃,၇၉၃	၁၉,၂၆၄	၈၈.၉	၇၇,၄၉၁	၇၄,၅၅၆	၂,၉၃၅	၉၆.၂	၉၅,၅၆၆	၇၉,၂၃၇	၁၆,၃၂၉	၈၂.၉
	၁၇,၉၀၉	၁၇,၁၁၁	၈၉၈	၉၅.၅	၇,၈၄၈	၇,၆၉၂	၁၅၆	၉၈.၀	၁၀,၀၆၁	၉,၄၁၉	၆၄၂	၉၃.၆
	၁၅၅,၁၄၈	၁၃၆,၆၈၂	၁၈,၄၆၆	၈၈.၁	၆၉,၆၄၃	၆၆,၈၆၄	၂,၇၇၉	၉၆.၀	၈၅,၅၀၅	၆၉,၈၁၈	၁၅,၆၈၇	၈၁.၇

မြို့ပြ/ကျေးလက်	ပေါင်း				ကျား				မ			
	စုစုပေါင်း	စာတတ်သူ	စာမတတ်သူ	စာတတ်မြောက်မှု ရာခိုင်နှုန်း	စုစုပေါင်း	စာတတ်သူ	စာမတတ်သူ	စာတတ်မြောက်မှု ရာခိုင်နှုန်း	စုစုပေါင်း	စာတတ်သူ	စာမတတ်သူ	စာတတ်မြောက်မှု ရာခိုင်နှုန်း
ပျော်ဘွယ်မြို့နယ် မြို့ပြ ကျေးလက်	၁၈၄,၆၁၂ ၂၂,၈၉၉ ၁၆၁,၇၁၃	၁၆၅,၀၃၈ ၂၁,၉၄၅ ၁၄၃,၀၉၃	၁၉,၅၇၄ ၉၅၄ ၁၈,၆၂၀	၈၉.၄ ၉၅.၈ ၈၈.၅	၈၀,၀၄၆ ၉,၈၈၁ ၇၀,၁၆၅	၇၇,၅၅၃ ၉,၇၁၆ ၆၇,၈၃၇	၂,၄၉၃ ၁၆၅ ၂,၃၂၈	၉၆.၉ ၉၈.၃ ၉၆.၇	၁၀၄,၅၆၆ ၁၃,၀၁၈ ၉၁,၅၄၈	၈၇,၄၈၅ ၁၂,၂၂၉ ၇၅,၂၅၆	၁၇,၀၈၁ ၇၈၉ ၁၆,၂၉၂	၈၃.၇ ၉၃.၉ ၈၂.၂
မိတ္ထီလာခရိုင် မြို့ပြ ကျေးလက်	၆၂၀,၃၆၈ ၁၂၆,၉၉၉ ၄၉၃,၃၆၉	၅၇၀,၃၃၇ ၁၂၁,၆၄၄ ၄၄၈,၆၉၃	၅၀,၀၃၁ ၅,၃၅၅ ၄၄,၆၇၆	၉၁.၉ ၉၅.၈ ၉၀.၉	၂၇၀,၇၈၄ ၅၃,၉၉၆ ၂၁၆,၇၈၈	၂၆၂,၆၈၂ ၅၃,၀၅၄ ၂၀၉,၆၂၈	၈,၁၀၂ ၉၄၂ ၇,၁၆၀	၉၇.၀ ၉၈.၃ ၉၆.၇	၃၄၉,၅၈၄ ၇၃,၀၀၃ ၂၇၆,၅၈၁	၃၀၇,၆၅၅ ၆၈,၅၉၀ ၂၃၉,၀၆၅	၄၁,၉၂၉ ၄,၄၁၃ ၃၇,၅၁၆	၈၈.၀ ၉၄.၀ ၈၆.၄
မိတ္ထီလာမြို့နယ် မြို့ပြ ကျေးလက်	၂၁၁,၉၇၄ ၇၈,၇၉၃ ၁၃၃,၁၈၁	၁၉၃,၆၈၆ ၇၅,၈၁၂ ၁၁၇,၈၇၄	၁၈,၂၈၈ ၂,၉၈၁ ၁၅,၃၀၇	၉၁.၄ ၉၆.၂ ၈၈.၅	၉၀,၄၇၅ ၃၃,၆၃၈ ၅၆,၈၃၇	၈၈,၀၀၄ ၃၃,၁၈၀ ၅၄,၈၂၄	၂,၄၇၁ ၄၅၈ ၂,၀၁၃	၉၇.၃ ၉၈.၆ ၉၆.၅	၁၂၁,၄၉၉ ၄၅,၁၅၅ ၇၆,၃၄၄	၁၀၅,၆၈၂ ၄၂,၆၃၂ ၆၃,၀၅၀	၁၅,၈၁၇ ၂,၅၂၃ ၁၃,၂၉၄	၈၇.၀ ၉၄.၄ ၈၂.၆
မလှိုင်မြို့နယ် မြို့ပြ ကျေးလက်	၉၉,၈၇၇ ၉,၇၁၅ ၉၀,၁၆၂	၉၄,၆၃၇ ၉,၄၂၀ ၈၅,၂၁၇	၅,၂၄၀ ၂၉၅ ၄,၉၄၅	၉၄.၈ ၉၇.၀ ၉၄.၅	၄၃,၀၀၄ ၄,၁၁၉ ၃၈,၈၈၅	၄၂,၃၁၆ ၄,၀၇၅ ၃၈,၂၄၁	၆၈၈ ၄၄ ၆၄၄	၉၈.၄ ၉၈.၉ ၉၈.၃	၅၆,၈၇၃ ၅,၅၉၆ ၅၁,၂၇၇	၅၂,၃၂၁ ၅,၃၄၅ ၄၆,၉၇၆	၄,၅၅၂ ၂၅၁ ၄,၃၀၁	၉၂.၀ ၉၅.၅ ၉၁.၆
သာစည်မြို့နယ် မြို့ပြ ကျေးလက်	၁၃၈,၂၈၄ ၁၅,၁၀၈ ၁၂၃,၁၇၆	၁၂၇,၇၁၂ ၁၄,၅၅၈ ၁၁၃,၁၅၄	၁၀,၅၇၂ ၅၅၀ ၁၀,၀၂၂	၉၂.၄ ၉၆.၄ ၉၁.၉	၆၁,၆၄၄ ၆,၃၁၂ ၅၅,၃၃၂	၅၉,၉၁၈ ၆,၂၃၅ ၅၃,၆၈၃	၁,၇၂၆ ၇၇ ၁,၆၄၉	၉၇.၂ ၉၈.၈ ၉၇.၀	၇၆,၆၄၀ ၈,၇၉၆ ၆၇,၈၄၄	၆၇,၇၉၄ ၈,၃၂၃ ၅၉,၄၇၁	၈,၈၄၆ ၄၇၃ ၈,၃၇၃	၈၈.၅ ၉၄.၆ ၈၇.၇
ဝမ်းတွင်းမြို့နယ် မြို့ပြ ကျေးလက်	၁၇၀,၂၃၃ ၂၃,၃၈၃ ၁၄၆,၈၅၀	၁၅၄,၃၀၂ ၂၁,၈၅၄ ၁၃၂,၄၄၈	၁၅,၉၃၁ ၁,၅၂၉ ၁၄,၄၀၂	၉၀.၆ ၉၃.၅ ၉၀.၂	၇၅,၆၆၁ ၉,၉၂၇ ၆၅,၇၃၄	၇၂,၄၄၄ ၉,၅၆၄ ၆၂,၈၈၀	၃,၂၁၇ ၃၆၃ ၂,၈၅၄	၉၅.၇ ၉၆.၃ ၉၅.၇	၉၄,၇၇၂ ၁၃,၄၅၆ ၈၁,၃၁၆	၈၁,၈၅၈ ၁၂,၂၉၀ ၆၉,၅၆၈	၁၂,၉၁၄ ၁,၁၆၆ ၁၁,၇၉၈	၈၆.၆ ၉၁.၃ ၈၅.၈

ဇယား (ဃ - ၃)။ အသက် (၅) နှစ်နှင့်အထက်လူဦးရေကို အသက်အပိုင်းအခြားနှင့်ကျောင်းတက်ရောက်မှုအခြေအနေအလိုက် ကျား/မ ခွဲခြားဖော်ပြသောဇယား

အသက်	ပေါင်း					ကျား					မ				
	စုစုပေါင်း	ကျောင်းတက် နေသူ	ကျောင်းတက် ဖူးသူ	ကျောင်းမနေ ဘူးသူ	ကျောင်းတက် နေသူရခိုင်နှုန်း	စုစုပေါင်း	ကျောင်းတက် နေသူ	ကျောင်းတက် ဖူးသူ	ကျောင်းမနေ ဘူးသူ	ကျောင်းတက် နေသူရခိုင်နှုန်း	စုစုပေါင်း	ကျောင်းတက် နေသူ	ကျောင်းတက် ဖူးသူ	ကျောင်းမနေ ဘူးသူ	ကျောင်းတက် နေသူရခိုင်နှုန်း
မန္တလေးတိုင်းဒေသကြီး	၅,၃၅၆,၁၂၀	၉၈၁,၇၀၀	၃,၉၁၂,၁၆၂	၄၆၂,၂၅၈	၁၈.၃	၂,၄၄၉,၉၃၅	၄၇၉,၈၃၄	၁,၈၁၆,၉၂၂	၁၅၃,၁၇၉	၁၉.၆	၂,၉၀၆,၁၈၅	၅၀၁,၈၆၆	၂,၀၉၅,၂၄၀	၃၀၉,၀၇၉	၁၇.၃
၅	၉၉,၂၈၆	၃၄,၁၁၀	၅,၉၈၉	၅၉,၁၈၇	၃၄.၄	၅၀,၀၂၈	၁၆,၇၄၈	၃,၀၂၂	၃၀,၂၅၈	၃၃.၅	၄၉,၂၅၈	၁၇,၃၆၂	၂,၉၆၇	၂၈,၉၂၉	၃၅.၂
၆	၁၀၄,၂၃၉	၈၃,၂၄၁	၁၀,၂၈၁	၁၀,၇၁၇	၇၉.၉	၅၂,၄၃၂	၄၁,၆၈၄	၅,၀၅၆	၅,၆၉၂	၇၉.၅	၅၁,၈၀၇	၄၁,၅၅၇	၅,၂၂၅	၅,၀၂၅	၈၀.၂
၇	၁၀၉,၂၉၉	၉၃,၇၅၇	၁၂,၂၆၀	၃,၂၈၂	၈၅.၈	၅၄,၈၇၈	၄၆,၉၃၈	၆,၂၂၀	၁,၇၂၀	၈၅.၅	၅၄,၄၂၁	၄၆,၈၁၉	၆,၀၄၀	၁,၅၆၂	၈၆.၀
၈	၁၀၀,၉၁၅	၈၆,၅၁၈	၁၂,၂၂၆	၂,၁၇၁	၈၅.၇	၄၉,၇၀၈	၄၂,၄၄၅	၆,၁၄၈	၁,၁၁၅	၈၅.၄	၅၁,၂၀၇	၄၄,၀၇၃	၆,၀၇၈	၁,၀၅၆	၈၆.၁
၉	၁၀၀,၀၀၈	၈၆,၀၃၃	၁၂,၃၁၅	၁,၆၆၀	၈၆.၀	၄၉,၄၇၇	၄၂,၄၀၇	၆,၂၀၄	၈၆၆	၈၅.၇	၅၀,၅၃၁	၄၃,၆၂၆	၆,၁၁၁	၇၉၄	၈၆.၃
၁၀	၁၀၅,၆၆၄	၈၉,၂၀၉	၁၄,၇၆၀	၁,၆၉၅	၈၄.၄	၅၂,၃၄၄	၄၄,၀၉၆	၇,၃၈၅	၈၆၃	၈၄.၂	၅၃,၃၂၀	၄၅,၁၁၃	၇,၃၇၅	၈၃၂	၈၄.၆
၁၁	၁၀၀,၂၈၂	၈၂,၀၈၄	၁၆,၇၇၇	၁,၄၂၁	၈၁.၉	၄၉,၁၅၇	၄၀,၃၀၄	၈,၁၁၆	၇၃၇	၈၂.၀	၅၁,၁၂၅	၄၁,၇၈၀	၈,၆၆၁	၆၈၄	၈၁.၇
၁၂	၁၁၀,၃၁၈	၈၃,၁၅၉	၂၅,၃၃၈	၁,၈၂၁	၇၅.၄	၅၄,၄၃၀	၄၁,၂၃၆	၁၂,၂၆၉	၉၂၅	၇၅.၈	၅၅,၈၈၈	၄၁,၉၂၃	၁၃,၀၆၉	၈၉၆	၇၅.၀
၁၃	၁၁၆,၇၃၉	၇၈,၅၆၂	၃၆,၀၇၉	၂,၀၉၈	၆၇.၃	၅၇,၃၈၉	၃၈,၉၈၈	၁၇,၃၄၆	၁,၀၅၅	၆၇.၉	၅၉,၃၅၀	၃၉,၅၇၄	၁၈,၇၃၃	၁,၀၄၃	၆၆.၇
၁၄	၁၁၀,၁၂၀	၆၁,၇၅၅	၄၆,၂၈၄	၂,၀၈၁	၅၆.၁	၅၃,၃၀၉	၃၀,၁၅၂	၂၂,၁၂၉	၁,၀၂၈	၅၆.၆	၅၆,၈၁၁	၃၁,၆၀၃	၂၄,၁၅၅	၁,၀၅၃	၅၅.၆
၁၅	၁၀၃,၆၅၄	၄၆,၇၀၀	၅၄,၇၁၃	၂,၂၄၁	၄၅.၁	၅၀,၂၆၉	၂၂,၄၄၂	၂၆,၇၁၇	၁,၁၁၀	၄၄.၆	၅၃,၃၈၅	၂၄,၂၅၈	၂၇,၉၉၆	၁,၁၃၁	၄၅.၄
၁၆	၉၈,၆၅၂	၃၆,၁၅၇	၆၀,၁၇၄	၂,၃၂၁	၃၆.၇	၄၇,၄၁၄	၁၆,၉၃၇	၂၉,၃၂၅	၁,၁၅၂	၃၅.၇	၅၁,၂၃၈	၁၉,၂၂၀	၃၀,၈၄၉	၁,၁၆၉	၃၇.၅
၁၇	၁၀၄,၇၄၂	၃၀,၈၀၁	၇၁,၃၁၈	၂,၆၂၃	၂၉.၄	၅၀,၂၃၈	၁၄,၃၇၁	၃၄,၆၁၁	၁,၂၅၆	၂၈.၆	၅၄,၅၀၄	၁၆,၄၃၀	၃၆,၇၀၇	၁,၃၆၇	၃၀.၁
၁၈	၁၁၅,၉၅၆	၂၅,၄၈၀	၈၇,၁၇၁	၃,၃၀၅	၂၂.၀	၅၅,၀၈၀	၁၁,၅၄၁	၄၁,၉၉၄	၁,၅၄၅	၂၁.၀	၆၀,၈၇၆	၁၃,၉၃၉	၄၅,၁၇၇	၁,၇၆၀	၂၂.၉
၁၉	၉၈,၈၉၃	၁၇,၉၆၁	၇၈,၂၄၉	၂,၆၈၃	၁၈.၂	၄၆,၂၅၇	၇,၈၄၁	၃၇,၂၃၅	၁,၁၈၁	၁၇.၀	၅၂,၆၃၆	၁၀,၁၂၀	၄၁,၀၁၄	၁,၅၀၂	၁၉.၂
၂၀	၁၂၀,၅၄၉	၁၃,၁၄၀	၁၀၃,၂၁၉	၄,၁၉၀	၁၀.၉	၅၅,၆၆၄	၅,၉၈၆	၄၇,၉၁၁	၁,၇၆၇	၁၀.၈	၆၄,၈၈၅	၇,၁၅၄	၅၅,၃၀၈	၂,၄၂၃	၁၁.၀
၂၁	၉၅,၉၃၅	၇,၈၂၆	၈၅,၄၇၉	၂,၆၃၀	၈.၂	၄၃,၇၉၁	၃,၈၄၂	၃၈,၈၅၅	၁,၀၉၄	၈.၈	၅၂,၁၄၄	၃,၉၈၄	၄၆,၆၂၄	၁,၅၃၆	၇.၆
၂၂	၉၈,၀၀၆	၄,၈၂၅	၈၉,၉၈၈	၃,၁၉၃	၄.၉	၄၄,၃၉၅	၂,၃၆၁	၄၀,၇၁၀	၁,၃၂၄	၅.၃	၅၃,၆၁၁	၂,၄၆၄	၄၉,၂၇၈	၁,၈၆၉	၄.၆
၂၃	၉၇,၉၄၅	၃,၀၃၆	၉၁,၄၇၄	၃,၄၃၅	၃.၁	၄၄,၈၄၄	၁,၅၃၀	၄၁,၉၄၄	၁,၃၇၀	၃.၄	၅၃,၁၀၁	၁,၅၀၆	၄၉,၅၉၀	၂,၀၆၅	၂.၈
၂၄	၉၀,၉၅၉	၁,၉၂၅	၈၅,၈၀၅	၃,၂၂၉	၂.၁	၄၁,၃၄၂	၉၂၂	၃၉,၁၀၇	၁,၂၈၃	၂.၃	၄၉,၆၁၇	၉၇၃	၄၆,၆၄၈	၁,၉၄၆	၂.၀

အသက်	ပေါင်း					ကျား					မ				
	စုစုပေါင်း	ကျောင်းတက် နေသူ	ကျောင်းတက် ဖူးသူ	ကျောင်းမနေ ဘူးသူ	ကျောင်းတက် နေသူရာခိုင်နှုန်း	စုစုပေါင်း	ကျောင်းတက် နေသူ	ကျောင်းတက် ဖူးသူ	ကျောင်းမနေ ဘူးသူ	ကျောင်းတက် နေသူရာခိုင်နှုန်း	စုစုပေါင်း	ကျောင်းတက် နေသူ	ကျောင်းတက် ဖူးသူ	ကျောင်းမနေ ဘူးသူ	ကျောင်းတက် နေသူရာခိုင်နှုန်း
၂၅	၁၁၀,၉၇၃	၁,၆၁၉	၁၀၄,၂၄၅	၅,၁၀၉	၁.၅	၅၀,၇၉၉	၈၄၈	၄၈,၀၁၃	၁,၉၃၈	၁.၇	၆၀,၁၇၄	၇၇၁	၅၆,၂၃၂	၃,၁၇၁	၁.၃
၂၆	၈၈,၈၈၂	၁,၀၆၁	၈၄,၃၂၆	၃,၄၉၅	၁.၂	၄၀,၅၃၅	၅၅၇	၃၈,၆၃၂	၁,၃၄၆	၁.၄	၄၈,၃၄၇	၅၀၄	၄၅,၆၉၄	၂,၁၄၉	၁.၀
၂၇	၉၆,၃၆၂	၁,၀၂၂	၉၁,၁၉၅	၄,၁၄၅	၁.၁	၄၄,၃၅၃	၅၃၁	၄၂,၂၄၁	၁,၅၈၁	၁.၂	၅၂,၀၀၉	၄၉၁	၄၈,၉၅၄	၂,၅၆၄	၀.၉
၂၈	၁၀၁,၉၉၈	၈၈၆	၉၆,၅၇၅	၄,၅၃၇	၀.၉	၄၆,၀၁၂	၄၂၃	၄၃,၉၆၆	၁,၆၂၃	၀.၉	၅၅,၉၈၆	၄၆၃	၅၂,၆၀၉	၂,၉၁၄	၀.၈
၂၉	၉၁,၆၄၉	၇၈၄	၈၆,၉၇၄	၃,၈၉၁	၀.၉	၄၁,၂၀၁	၃၆၁	၃၉,၄၁၅	၁,၄၂၅	၀.၉	၅၀,၄၄၈	၄၂၃	၄၇,၅၅၉	၂,၄၆၆	၀.၈
၃၀ - ၃၄	၄၆၇,၇၁၇	၂,၇၃၅	၄၃၉,၈၉၅	၂၅,၀၈၇	၀.၆	၂၁၄,၃၄၈	၁,၃၀၈	၂၀၄,၅၇၃	၈,၄၆၇	၀.၆	၂၅၃,၃၆၉	၁,၄၂၇	၂၃၅,၃၂၂	၁၆,၆၂၀	၀.၆
၃၅ - ၃၉	၄၃၈,၃၁၅	၁,၇၇၈	၄၀၇,၅၉၃	၂၈,၉၄၄	၀.၄	၁၉၉,၃၆၁	၈၃၅	၁၈၉,၀၇၅	၉,၄၅၁	၀.၄	၂၃၈,၉၅၄	၉၄၃	၂၁၈,၅၁၈	၁၉,၄၉၃	၀.၄
၄၀ - ၄၄	၄၀၃,၇၈၄	၁,၂၉၃	၃၇၂,၂၈၅	၃၀,၂၀၆	၀.၃	၁၈၂,၄၇၀	၅၅၆	၁၇၂,၇၇၄	၉,၁၄၀	၀.၃	၂၂၁,၃၁၄	၇၃၇	၁၉၉,၅၁၁	၂၁,၀၆၆	၀.၃
၄၅ - ၄၉	၃၆၇,၆၆၇	၁,၀၂၄	၃၃၀,၉၃၁	၃၅,၇၁၂	၀.၃	၁၆၃,၉၃၉	၄၀၉	၁၅၃,၁၄၃	၁၀,၃၈၇	၀.၂	၂၀၃,၇၂၈	၆၁၅	၁၉၇,၇၈၈	၂၅,၃၂၅	၀.၃
၅၀ နှစ်နှင့်အထက်	၁,၁၀၆,၆၁၂	၃,၂၁၉	၈၉၈,၂၄၄	၂၀၅,၁၄၉	၀.၃	၄၆၄,၄၇၁	၁,၂၀၅	၄၁၂,၇၈၆	၅၀,၄၈၀	၀.၃	၆၄၂,၁၄၁	၂,၀၁၄	၄၈၅,၄၅၈	၁၅,၆၆၉	၀.၃
မန္တလေးခရိုင်	၁,၄၅၃,၃၆၂	၂၄၅,၈၇၀	၁,၁၂၉,၈၄၉	၇၇,၆၄၃	၁၆.၉	၆၇၈,၃၃၃	၁၂၀,၃၇၃	၅၃၁,၄၄၈	၂၆,၅၂၂	၁၇.၇	၇၇၅,၀၂၉	၁၂၅,၄၉၇	၅၉၈,၄၁၁	၅၁,၁၂၁	၁၆.၂
၅	၂၃,၇၄၉	၆,၉၅၈	၁,၉၈၆	၁၄,၈၀၅	၂၉.၃	၁၁,၉၂၈	၃,၄၅၇	၉၉၂	၇,၄၇၉	၂၉.၀	၁၁,၈၂၁	၃,၅၀၁	၉၉၄	၇,၃၂၆	၂၉.၆
၆	၂၅,၁၆၇	၁၈,၅၉၆	၃,၇၁၀	၂,၈၆၁	၇၃.၉	၁၂,၇၅၁	၉,၃၆၇	၁,၈၅၁	၁,၅၃၃	၇၃.၅	၁၂,၄၁၆	၉,၂၂၉	၁,၈၅၉	၁,၃၂၈	၇၄.၃
၇	၂၆,၃၈၉	၂၁,၂၅၂	၄,၃၄၆	၇၉၁	၈၀.၅	၁၃,၅၂၁	၁၀,၈၄၆	၂,၂၇၂	၄၀၃	၈၀.၂	၁၂,၈၆၈	၁၀,၄၀၆	၂,၀၇၄	၃၈၈	၈၀.၉
၈	၂၅,၁၁၈	၂၀,၂၀၃	၄,၃၈၆	၅၂၉	၈၀.၄	၁၂,၄၇၅	၁၀,၀၂၆	၂,၂၀၆	၂၄၃	၈၀.၄	၁၂,၆၄၃	၁၀,၁၇၇	၂,၁၈၀	၂၈၆	၈၀.၅
၉	၂၄,၁၂၂	၁၉,၃၇၇	၄,၃၁၂	၄၃၃	၈၀.၃	၁၁,၉၆၄	၉,၅၆၁	၂,၁၈၈	၂၁၅	၇၉.၉	၁၂,၁၅၈	၉,၈၁၆	၂,၁၂၄	၂၁၈	၈၀.၇
၁၀	၂၅,၃၀၈	၁၉,၉၄၆	၄,၉၁၆	၄၄၆	၇၈.၈	၁၂,၈၅၉	၁၀,၀၆၇	၂,၅၆၂	၂၃၀	၇၈.၃	၁၂,၄၄၉	၉,၈၇၉	၂,၃၅၄	၂၁၆	၇၉.၄
၁၁	၂၄,၃၉၅	၁၈,၆၃၃	၅,၃၆၆	၃၉၆	၇၆.၄	၁၂,၁၇၆	၉,၂၇၈	၂,၇၀၈	၁၉၀	၇၆.၂	၁၂,၂၁၉	၉,၃၅၅	၂,၆၅၈	၂၀၆	၇၆.၆
၁၂	၂၇,၇၅၄	၁၉,၅၃၃	၇,၇၀၇	၅၁၄	၇၀.၄	၁၄,၁၀၀	၉,၇၂၃	၄,၁၁၁	၂၆၆	၆၉.၀	၁၃,၆၅၄	၉,၈၁၀	၃,၅၉၆	၂၄၈	၇၁.၈
၁၃	၃၀,၂၄၄	၁၉,၂၃၂	၁၀,၄၄၅	၅၆၇	၆၃.၆	၁၅,၄၅၆	၉,၆၂၅	၅,၅၄၂	၂၈၉	၆၂.၃	၁၄,၇၈၈	၉,၆၀၇	၄,၉၀၃	၂၇၈	၆၅.၀
၁၄	၂၉,၇၀၆	၁၅,၉၂၇	၁၃,၂၀၅	၅၇၄	၅၃.၆	၁၅,၀၈၃	၇,၈၀၀	၆,၉၉၉	၂၈၄	၅၁.၇	၁၄,၆၂၃	၈,၁၂၇	၆,၂၀၆	၂၉၀	၅၅.၆
၁၅	၂၇,၇၅၇	၁၂,၃၅၇	၁၄,၈၄၈	၅၅၂	၄၄.၅	၁၃,၈၈၁	၅,၇၇၈	၇,၈၄၇	၂၅၆	၄၁.၆	၁၃,၈၇၆	၆,၅၇၉	၇,၀၀၁	၂၉၆	၄၇.၄

အသက်	ပေါင်း					ကျား					မ				
	စုစုပေါင်း	ကျောင်းတက် နေသူ	ကျောင်းတက် ဖူးသူ	ကျောင်းမနေ ဘူးသူ	ကျောင်းတက် နေသူရာခိုင်နှုန်း	စုစုပေါင်း	ကျောင်းတက် နေသူ	ကျောင်းတက် ဖူးသူ	ကျောင်းမနေ ဘူးသူ	ကျောင်းတက် နေသူရာခိုင်နှုန်း	စုစုပေါင်း	ကျောင်းတက် နေသူ	ကျောင်းတက် ဖူးသူ	ကျောင်းမနေ ဘူးသူ	ကျောင်းတက် နေသူရာခိုင်နှုန်း
၁၆	၂၈,၅၉၁	၁၀,၇၈၉	၁၇,၂၀၁	၆၀၁	၃၇.၇	၁၄,၃၂၇	၄,၉၃၁	၉,၁၀၄	၂၉၂	၃၄.၄	၁၄,၂၆၄	၅,၈၅၈	၈,၀၉၇	၃၀၉	၄၁.၁
၁၇	၃၀,၉၂၈	၉,၈၃၉	၂၀,၄၄၂	၆၄၇	၃၁.၈	၁၅,၃၇၅	၄,၄၁၈	၁၀,၆၅၂	၃၀၅	၂၈.၇	၁၅,၅၅၃	၅,၄၂၁	၉,၇၉၀	၃၄၂	၃၄.၉
၁၈	၃၅,၇၁၀	၉,၀၇၆	၂၅,၇၃၇	၈၉၇	၂၅.၄	၁၇,၆၇၇	၃,၉၉၉	၁၃,၂၇၈	၄၀၀	၂၂.၆	၁၈,၀၃၃	၅,၀၇၇	၁၂,၄၅၉	၄၉၇	၂၈.၂
၁၉	၃၁,၁၃၅	၆,၇၀၆	၂၃,၇၃၈	၆၉၁	၂၁.၅	၁၅,၂၂၇	၂,၉၆၃	၁၁,၉၅၁	၃၁၃	၁၉.၅	၁၅,၉၀၈	၃,၇၄၃	၁၁,၇၈၇	၃၇၈	၂၃.၅
၂၀	၃၇,၉၅၃	၅,၀၅၉	၃၁,၈၅၆	၁,၀၃၈	၁၃.၃	၁၈,၃၄၉	၂,၄၁၃	၁၅,၅၂၁	၄၁၅	၁၃.၂	၁၉,၆၀၄	၂,၆၄၆	၁၆,၃၃၅	၆၂၃	၁၃.၅
၂၁	၃၀,၂၉၆	၃,၁၀၆	၂၆,၅၄၉	၆၄၁	၁၀.၃	၁၄,၅၀၈	၁,၆၁၄	၁၂,၆၁၆	၂၇၈	၁၁.၁	၁၅,၇၈၈	၁,၄၉၂	၁၃,၉၃၃	၃၆၃	၉.၅
၂၂	၃၁,၈၇၁	၁,၉၃၆	၂၉,၁၃၃	၇၆၂	၆.၁	၁၄,၉၉၁	၁,၀၀၉	၁၃,၆၈၀	၃၀၂	၆.၇	၁၆,၈၈၀	၉၂၇	၁၅,၄၉၃	၄၆၀	၅.၅
၂၃	၃၁,၄၉၂	၁,၂၃၂	၂၉,၄၇၂	၇၈၈	၃.၉	၁၅,၀၇၇	၆၃၃	၁၄,၁၃၆	၃၀၈	၄.၂	၁၆,၄၁၅	၅၉၉	၁၅,၃၃၆	၄၈၀	၃.၆
၂၄	၂၈,၈၁၀	၇၃၉	၂၇,၃၇၇	၆၉၄	၂.၆	၁၃,၅၆၃	၃၇၆	၁၂,၉၁၉	၂၆၈	၂.၈	၁၅,၂၄၇	၃၆၃	၁၄,၄၅၈	၄၂၆	၂.၄
၂၅	၃၃,၁၃၃	၅၉၄	၃၁,၄၈၅	၁,၀၅၄	၁.၈	၁၅,၆၈၄	၃၃၁	၁၄,၉၃၈	၄၁၅	၂.၁	၁၇,၄၄၉	၂၆၃	၁၆,၅၄၇	၆၃၉	၁.၅
၂၆	၂၇,၆၇၀	၄၀၅	၂၆,၅၂၀	၇၄၅	၁.၅	၁၃,၁၉၀	၂၀၈	၁၂,၆၈၅	၂၉၇	၁.၆	၁၄,၄၈၀	၁၉၇	၁၃,၈၃၅	၄၄၈	၁.၄
၂၇	၂၉,၁၃၂	၃၈၃	၂၈,၉၃၆	၈၁၃	၁.၃	၁၃,၉၈၆	၂၀၁	၁၃,၄၇၁	၃၁၄	၁.၄	၁၅,၁၄၆	၁၈၂	၁၄,၄၆၅	၄၉၉	၁.၂
၂၈	၃၁,၁၀၄	၃၂၄	၂၉,၉၂၀	၈၆၀	၁.၀	၁၄,၅၄၂	၁၆၀	၁၄,၀၇၃	၃၀၉	၁.၁	၁၆,၅၆၂	၁၆၄	၁၅,၈၄၇	၅၅၁	၁.၀
၂၉	၂၇,၃၅၈	၂၇၃	၂၆,၃၉၇	၆၈၈	၁.၀	၁၂,၆၁၇	၁၃၂	၁၂,၂၁၅	၂၇၀	၁.၀	၁၄,၇၄၁	၁၄၁	၁၄,၁၈၂	၄၁၈	၁.၀
၃၀ - ၃၄	၁၃၆,၇၉၆	၁,၀၁၀	၁၃၁,၂၂၈	၄,၅၅၈	၀.၇	၆၄,၈၄၁	၄၈၄	၆၂,၇၈၆	၁,၅၇၁	၀.၇	၇၁,၉၅၅	၅၂၆	၆၈,၄၄၂	၂,၉၈၇	၀.၇
၃၅ - ၃၉	၁၂၁,၉၈၀	၆၁၁	၁၁၆,၄၁၆	၄,၉၅၃	၀.၅	၅၆,၈၈၀	၂၈၃	၅၅,၀၅၆	၁,၅၄၁	၀.၅	၆၅,၁၀၀	၃၂၈	၆၁,၃၆၀	၃,၄၁၂	၀.၅
၄၀ - ၄၄	၁၀၉,၈၂၆	၄၅၉	၁၀၄,၇၄၅	၄,၆၂၂	၀.၄	၅၀,၂၄၈	၁၉၅	၄၈,၇၃၇	၁,၃၁၆	၀.၄	၅၉,၅၇၈	၂၆၄	၅၆,၀၀၈	၃,၃၀၆	၀.၄
၄၅ - ၄၉	၉၆,၁၂၇	၃၅၂	၉၀,၈၄၆	၄,၉၂၉	၀.၄	၄၂,၄၇၃	၁၄၃	၄၁,၀၆၂	၁,၂၆၈	၀.၃	၅၃,၆၅၄	၂၀၉	၄၉,၇၈၄	၃,၆၆၁	၀.၄
၅၀ နှစ်နှင့်အထက်	၂၆၃,၇၄၁	၉၆၃	၂၃၇,၅၈၄	၂၅,၁၉၄	၀.၄	၁၀၈,၅၈၄	၃၅၂	၁၀၃,၂၈၀	၄,၉၅၂	၀.၃	၁၅၅,၁၅၇	၆၁၁	၁၃၄,၃၀၄	၂၀,၂၄၂	၀.၄

အသက်	ပေါင်း					ကျား					မ				
	စုစုပေါင်း	ကျောင်းတက် နေသူ	ကျောင်းတက် ဖူးသူ	ကျောင်းမနေဘူးသူ	ကျောင်းတက် နေသူရာခိုင်နှုန်း	စုစုပေါင်း	ကျောင်းတက် နေသူ	ကျောင်းတက် ဖူးသူ	ကျောင်းမနေဘူးသူ	ကျောင်းတက် နေသူရာခိုင်နှုန်း	စုစုပေါင်း	ကျောင်းတက် နေသူ	ကျောင်းတက် ဖူးသူ	ကျောင်းမနေဘူးသူ	ကျောင်းတက် နေသူရာခိုင်နှုန်း
ပြင်ဦးလွင်ခရိုင်	၈၅၅,၁၇၅	၁၆၉,၄၀၉	၆၁၁,၂၂၆	၇၄,၅၄၀	၁၉.၈	၄၀၇,၆၂၉	၈၃,၅၉၃	၂၉၅,၀၇၂	၂၈,၉၆၄	၂၀.၅	၄၄၇,၅၄၆	၈၅,၈၁၆	၃၁၆,၁၅၄	၄၅,၅၇၆	၁၉.၂
၅	၁၇,၄၆၅	၅,၈၅၁	၁၁,၁၁၅	၁၀,၄၉၉	၃၃.၅	၈,၇၈၂	၂,၈၄၅	၅၇၇	၅,၃၆၀	၃၂.၄	၈,၆၈၃	၃,၀၀၆	၅၃၈	၅,၁၃၉	၃၄.၆
၆	၁၇,၈၇၀	၁၄,၃၁၂	၁,၆၅၄	၁,၉၀၄	၈၀.၁	၈,၉၃၈	၇,၁၆၈	၇၇၉	၉၉၁	၈၀.၂	၈,၉၃၂	၇,၁၄၄	၈၇၅	၉၁၃	၈၀.၀
၇	၁၉,၀၄၁	၁၆,၂၉၆	၂,၀၇၇	၆၆၈	၈၅.၆	၉,၄၄၂	၈,၀၇၂	၁,၀၃၄	၃၃၆	၈၅.၅	၉,၅၉၉	၈,၂၂၄	၁,၀၄၃	၃၃၂	၈၅.၇
၈	၁၇,၈၃၆	၁၅,၂၆၉	၂,၁၀၁	၄၆၆	၈၅.၆	၈,၈၀၃	၇,၄၈၇	၁,၀၇၂	၂၄၄	၈၅.၁	၉,၀၃၃	၇,၇၈၂	၁,၀၂၉	၂၂၂	၈၆.၂
၉	၁၇,၉၃၇	၁၅,၃၈၆	၂,၂၁၀	၃၄၁	၈၅.၈	၈,၈၇၀	၇,၅၆၇	၁,၁၂၁	၁၈၂	၈၅.၃	၉,၀၆၇	၇,၈၁၉	၁,၀၈၉	၁၅၉	၈၆.၂
၁၀	၁၈,၅၉၃	၁၅,၈၀၇	၂,၄၅၄	၃၃၂	၈၅.၀	၉,၂၆၂	၇,၉၁၉	၁,၁၈၄	၁၅၉	၈၅.၅	၉,၃၃၁	၇,၈၈၈	၁,၂၇၀	၁၇၃	၈၄.၅
၁၁	၁၇,၀၇၈	၁၃,၉၅၉	၂,၈၅၁	၂၆၈	၈၁.၇	၈,၄၅၂	၆,၉၂၇	၁,၃၈၃	၁၄၂	၈၂.၀	၈,၆၂၆	၇,၀၃၂	၁,၄၆၈	၁၂၆	၈၁.၅
၁၂	၁၉,၇၄၉	၁၄,၈၄၆	၄,၅၄၉	၃၅၄	၇၅.၂	၉,၇၀၃	၇,၃၃၆	၂,၁၈၆	၁၈၁	၇၅.၆	၁၀,၀၄၆	၇,၅၁၀	၂,၃၆၃	၁၇၃	၇၄.၈
၁၃	၂၀,၇၇၁	၁၃,၈၆၀	၆,၄၇၁	၄၄၀	၆၆.၇	၁၀,၂၆၄	၆,၈၆၈	၃,၁၇၇	၂၁၉	၆၆.၉	၁၀,၅၀၇	၆,၉၉၂	၃,၂၉၄	၂၂၁	၆၆.၅
၁၄	၁၉,၃၆၂	၁၀,၆၄၇	၈,၂၈၉	၄၂၆	၅၅.၀	၉,၄၀၄	၅,၁၆၀	၄,၀၂၂	၂၂၂	၅၄.၉	၉,၉၅၈	၅,၄၈၇	၄,၂၆၇	၂၀၄	၅၅.၁
၁၅	၁၈,၁၄၄	၇,၇၉၃	၉,၈၉၂	၄၅၉	၄၃.၀	၈,၈၅၃	၃,၆၆၁	၄,၉၃၅	၂၅၇	၄၁.၄	၉,၂၉၁	၄,၁၃၂	၄,၉၅၇	၂၀၂	၄၄.၅
၁၆	၁၇,၇၂၆	၆,၃၆၀	၁၀,၈၉၅	၄၇၁	၃၅.၉	၈,၈၆၀	၃,၁၃၈	၅,၄၇၂	၂၅၀	၃၅.၄	၈,၈၆၆	၃,၂၂၂	၅,၄၂၃	၂၂၁	၃၆.၃
၁၇	၁၉,၀၉၇	၅,၅၀၇	၁၃,၀၆၂	၅၂၈	၂၈.၈	၉,၆၀၆	၂,၈၈၁	၆,၄၆၇	၂၅၈	၃၀.၀	၉,၄၉၁	၂,၆၂၆	၆,၅၉၅	၂၇၀	၂၇.၇
၁၈	၂၀,၃၆၄	၄,၄၀၃	၁၅,၃၄၁	၆၂၀	၂၁.၆	၁၀,၁၃၉	၂,၂၆၅	၇,၅၄၁	၃၃၃	၂၂.၃	၁၀,၂၂၅	၂,၁၃၈	၇,၈၀၀	၂၈၇	၂၀.၉
၁၉	၁၇,၄၀၇	၂,၆၀၆	၁၄,၂၈၀	၅၂၁	၁၅.၀	၈,၅၇၈	၁,၁၃၈	၇,၁၈၆	၂၅၄	၁၃.၃	၈,၈၂၉	၁,၄၆၈	၇,၀၉၄	၂၆၇	၁၆.၆
၂၀	၁၉,၅၆၁	၁,၈၀၂	၁၆,၉၉၅	၇၆၄	၉.၂	၉,၅၁၃	၈၄၈	၈,၃၀၁	၃၆၄	၈.၉	၁၀,၀၄၈	၉၅၄	၈,၆၉၄	၄၀၀	၉.၅
၂၁	၁၆,၀၆၇	၁,၀၆၁	၁၄,၄၉၄	၅၁၂	၆.၆	၇,၆၉၇	၅၃၆	၆,၉၃၅	၂၂၆	၇.၀	၈,၃၇၀	၅၂၅	၇,၅၅၉	၂၈၆	၆.၃
၂၂	၁၆,၅၄၈	၆၇၂	၁၅,၁၉၇	၆၇၉	၄.၁	၇,၈၂၂	၃၁၅	၇,၁၈၉	၃၁၈	၄.၀	၈,၇၂၆	၃၅၇	၈,၀၀၈	၃၆၁	၄.၁
၂၃	၁၆,၂၀၅	၄၂၃	၁၅,၁၅၂	၆၃၀	၂.၆	၇,၆၄၄	၂၁၈	၇,၁၃၃	၂၉၃	၂.၉	၈,၅၆၁	၂၀၅	၈,၀၁၉	၃၃၇	၂.၄
၂၄	၁၄,၃၀၅	၃၁၄	၁၃,၄၀၃	၅၈၈	၂.၂	၆,၇၅၀	၁၆၉	၆,၃၂၃	၂၅၈	၂.၅	၇,၅၅၅	၁၄၅	၇,၀၈၀	၃၃၀	၁.၉
၂၅	၁၇,၆၆၂	၂၆၂	၁၆,၄၈၄	၉၁၆	၁.၅	၈,၆၂၄	၁၃၄	၈,၀၆၀	၄၃၀	၁.၆	၉,၀၃၈	၁၂၈	၈,၄၂၄	၄၈၆	၁.၄
၂၆	၁၄,၁၉၆	၁၈၉	၁၃,၄၁၄	၅၉၃	၁.၃	၆,၇၀၃	၁၀၃	၆,၃၁၉	၂၈၁	၁.၅	၇,၄၉၃	၈၆	၇,၀၉၅	၃၁၂	၁.၁

အသက်	ပေါင်း					ကျား					မ				
	စုစုပေါင်း	ကျောင်းတက် နေသူ	ကျောင်းတက် ဖူးသူ	ကျောင်းမနေဘူးသူ	ကျောင်းတက် နေသူရာခိုင်နှုန်း	စုစုပေါင်း	ကျောင်းတက် နေသူ	ကျောင်းတက် ဖူးသူ	ကျောင်းမနေဘူးသူ	ကျောင်းတက် နေသူရာခိုင်နှုန်း	စုစုပေါင်း	ကျောင်းတက် နေသူ	ကျောင်းတက် ဖူးသူ	ကျောင်းမနေဘူးသူ	ကျောင်းတက် နေသူရာခိုင်နှုန်း
၂၇	၁၅,၆၉၀	၁၅၇	၁၄,၇၄၇	၇၈၆	၁.၀	၇,၅၇၃	၉၀	၇,၁၂၆	၃၅၇	၁.၂	၈,၁၁၇	၆၇	၇,၆၂၁	၄၂၉	၀.၈
၂၈	၁၆,၃၃၀	၁၄၅	၁၅,၄၂၇	၇၅၈	၀.၉	၇,၈၆၉	၇၄	၇,၄၆၉	၃၂၆	၀.၉	၈,၄၆၁	၇၁	၇,၉၅၈	၄၃၂	၀.၈
၂၉	၁၄,၅၅၃	၁၁၄	၁၃,၇၄၈	၆၉၁	၀.၈	၆,၉၀၃	၅၇	၆,၅၇၂	၃၁၄	၀.၈	၇,၆၅၀	၅၇	၇,၂၁၆	၃၇၇	၀.၇
၃၀ - ၃၄	၇၃,၈၇၁	၃၇၃	၆၉,၂၃၃	၄,၂၆၅	၀.၅	၃၅,၇၀၁	၁၈၆	၃၃,၇၄၂	၁,၇၇၃	၀.၅	၃၈,၁၇၀	၁၈၇	၃၅,၄၉၁	၂,၄၉၂	၀.၅
၃၅ - ၃၉	၆၈,၄၅၆	၂၃၅	၆၃,၃၄၂	၄,၈၇၉	၀.၃	၃၂,၆၃၂	၁၁၃	၃၀,၅၁၈	၂,၀၀၁	၀.၃	၃၅,၈၂၄	၁၂၂	၃၂,၈၂၄	၂,၈၇၈	၀.၃
၄၀ - ၄၄	၆၂,၉၄၄	၁၇၅	၅၇,၉၀၉	၄,၈၆၀	၀.၃	၃၀,၁၆၁	၇၃	၂၈,၂၀၂	၁,၈၈၆	၀.၂	၃၂,၇၈၃	၁၀၂	၂၉,၇၈၁	၂,၉၇၄	၀.၃
၄၅ - ၄၉	၅၅,၉၇၁	၁၄၅	၅၀,၁၅၂	၅,၆၇၄	၀.၃	၂၆,၃၄၅	၆၃	၂၄,၂၂၇	၂,၁၅၅	၀.၂	၂၉,၆၂၆	၈၂	၂၅,၉၂၅	၃,၆၁၉	၀.၃
၅၀ နှစ်နှင့်အထက်	၁၅၄,၃၇၆	၄၄၀	၁၂၄,၂၈၈	၂၉,၆၄၈	၀.၃	၆၇,၇၃၆	၁၈၂	၅၈,၈၆၀	၈,၆၉၄	၀.၃	၈၆,၆၄၀	၂၅၈	၆၅,၄၂၈	၂၀,၉၅၄	၀.၃
ကျောက်ဆည်ခရိုင်	၆၅၅,၆၃၅	၁၁၁,၁၈၆	၄၉၆,၉၂၉	၄၇,၅၂၀	၁၇.၀	၃၀၃,၇၃၁	၅၄,၀၉၀	၂၃၂,၀၄၆	၁၇,၅၉၅	၁၇.၈	၃၅၁,၉၀၄	၅၇,၀၉၆	၂၆၄,၈၈၃	၂၉,၉၂၅	၁၆.၂
၅	၁၂,၇၉၁	၄,၉၂၄	၇,၆၃၃	၇,၁၀၄	၃၈.၅	၆,၄၃၉	၂,၄၀၇	၃,၈၉၂	၃,၆၄၃	၃၇.၄	၆,၃၅၂	၂,၅၁၇	၃,၈၃၅	၃,၄၆၁	၃၉.၆
၆	၁၂,၉၄၆	၁၀,၄၃၅	၁,၂၃၆	၁,၂၇၅	၈၀.၆	၆,၄၃၅	၅,၁၄၄	၅၉၈	၆၉၃	၇၉.၉	၆,၅၁၁	၅,၂၉၁	၆၃၈	၅၈၂	၈၁.၃
၇	၁၃,၃၆၉	၁၁,၅၄၇	၁,၄၃၆	၃၈၆	၈၆.၄	၆,၈၀၃	၅,၈၂၉	၇၅၄	၂၂၀	၈၅.၇	၆,၅၆၆	၅,၇၁၈	၆၈၂	၁၆၆	၈၇.၁
၈	၁၂,၆၃၇	၁၀,၈၆၆	၁,၄၆၂	၂၇၉	၈၆.၂	၆,၂၆၉	၅,၃၈၁	၇၄၉	၁၃၉	၈၅.၈	၆,၃၆၈	၅,၅၁၅	၇၁၃	၁၄၀	၈၆.၆
၉	၁၂,၁၆၄	၁၀,၅၁၁	၁,၄၆၄	၁၈၉	၈၆.၄	၆,၀၄၇	၅,၁၈၁	၇၆၄	၁၀၂	၈၅.၇	၆,၁၁၇	၅,၃၃၀	၇၈၈	၈၇	၈၇.၁
၁၀	၁၃,၂၅၈	၁၁,၀၈၇	၁,၉၆၇	၂၀၄	၈၃.၆	၆,၅၃၅	၅,၄၅၅	၉၇၆	၁၀၄	၈၃.၅	၆,၇၂၃	၅,၆၃၂	၉၉၁	၁၀၀	၈၃.၈
၁၁	၁၂,၁၂၀	၉,၇၅၈	၂,၂၀၅	၁၅၇	၈၀.၅	၅,၉၁၀	၄,၇၅၆	၁,၀၆၄	၉၀	၈၀.၅	၆,၂၁၀	၅,၀၀၂	၁,၁၄၁	၆၇	၈၀.၅
၁၂	၁၃,၂၀၃	၉,၅၈၂	၃,၄၁၇	၂၀၄	၇၂.၆	၆,၄၈၂	၄,၇၀၆	၁,၆၇၂	၁၀၄	၇၂.၆	၆,၇၂၁	၄,၈၇၆	၁,၈၄၅	၁၀၀	၇၂.၅
၁၃	၁၃,၅၈၆	၈,၄၅၀	၄,၉၁၈	၂၁၈	၆၂.၂	၆,၅၆၃	၄,၀၆၅	၂,၃၉၂	၁၀၆	၆၁.၉	၇,၀၂၃	၄,၃၈၅	၂,၅၂၆	၁၁၂	၆၂.၄
၁၄	၁၂,၈၄၃	၆,၁၇၃	၆,၄၃၀	၂၄၀	၄၈.၁	၆,၃၇၃	၃,၀၇၅	၃,၁၇၃	၁၂၅	၄၈.၃	၆,၄၇၀	၃,၀၉၈	၃,၂၅၇	၁၁၅	၄၇.၉
၁၅	၁၂,၂၇၉	၄,၅၃၇	၇,၄၉၇	၂၄၅	၃၆.၉	၆,၀၄၁	၂,၁၇၄	၃,၇၃၀	၁၃၇	၃၆.၀	၆,၂၃၈	၂,၃၆၃	၃,၇၆၇	၁၀၈	၃၇.၉
၁၆	၁၁,၀၃၀	၃,၁၂၁	၇,၆၇၃	၂၃၆	၂၈.၃	၅,၂၆၃	၁,၄၁၇	၃,၇၁၃	၁၃၃	၂၆.၉	၅,၇၆၇	၁,၇၀၄	၃,၉၆၀	၁၀၃	၂၉.၅
၁၇	၁၁,၄၃၁	၂,၄၈၁	၈,၆၉၂	၂၅၈	၂၁.၇	၅,၄၇၈	၁,၁၀၂	၄,၂၃၃	၁၄၃	၂၀.၁	၅,၉၅၃	၁,၃၇၉	၄,၄၅၉	၁၁၅	၂၃.၂
၁၈	၁၃,၇၃၀	၂,၁၂၀	၁၁,၂၃၃	၃၇၇	၁၅.၄	၆,၄၅၁	၉၁၉	၅,၃၅၄	၁၇၈	၁၄.၂	၇,၂၇၉	၁,၂၁၁	၅,၈၇၉	၁၉၉	၁၆.၅

အသက်	ပေါင်း					ကျား					မ				
	စုစုပေါင်း	ကျောင်းတက် နေသူ	ကျောင်းတက် ဖူးသူ	ကျောင်းမနေ ဘူးသူ	ကျောင်းတက် နေသူရာခိုင်နှုန်း	စုစုပေါင်း	ကျောင်းတက် နေသူ	ကျောင်းတက် ဖူးသူ	ကျောင်းမနေ ဘူးသူ	ကျောင်းတက် နေသူရာခိုင်နှုန်း	စုစုပေါင်း	ကျောင်းတက် နေသူ	ကျောင်းတက် ဖူးသူ	ကျောင်းမနေ ဘူးသူ	ကျောင်းတက် နေသူရာခိုင်နှုန်း
၁၉	၁၁,၄၀၅	၁,၅၉၄	၉,၅၁၄	၂၉၇	၁၄.၀	၅,၃၄၉	၆၉၂	၄,၅၁၆	၁၄၁	၁၂.၉	၆,၀၅၆	၉၀၂	၄,၉၉၈	၁၅၆	၁၄.၉
၂၀	၁၄,၈၅၂	၁,၀၉၉	၁၃,၂၇၉	၄၇၄	၇.၄	၆,၈၈၅	၄၇၁	၆,၂၀၄	၂၁၀	၆.၈	၇,၉၆၇	၆၂၈	၇,၀၇၅	၂၆၄	၇.၉
၂၁	၁၁,၈၀၆	၆၅၀	၁၀,၈၇၆	၂၈၀	၅.၅	၅,၄၁၈	၂၉၃	၅,၀၀၀	၁၂၅	၅.၄	၆,၃၈၈	၃၅၇	၅,၈၇၆	၁၅၅	၅.၆
၂၂	၁၂,၁၅၁	၃၉၀	၁၁,၄၁၆	၃၄၅	၃.၂	၅,၆၄၆	၁၈၃	၅,၃၁၂	၁၅၁	၃.၂	၆,၅၀၅	၂၀၇	၆,၁၀၄	၁၉၄	၃.၂
၂၃	၁၂,၁၉၃	၂၄၄	၁၁,၅၆၂	၃၈၇	၂.၀	၅,၇၀၉	၁၂၈	၅,၃၉၈	၁၈၃	၂.၂	၆,၄၈၄	၁၁၆	၆,၁၆၄	၂၀၄	၁.၈
၂၄	၁၁,၂၁၆	၁၅၇	၁၀,၇၀၂	၃၅၇	၁.၄	၅,၁၇၉	၆၈	၄,၉၆၂	၁၄၉	၁.၃	၆,၀၃၇	၈၉	၅,၇၄၀	၂၀၈	၁.၅
၂၅	၁၄,၁၃၉	၁၂၆	၁၃,၄၄၁	၅၇၂	၀.၉	၆,၆၀၇	၆၉	၆,၃၂၂	၂၁၆	၁.၀	၇,၅၃၂	၅၇	၇,၁၁၉	၃၅၆	၀.၈
၂၆	၁၁,၃၈၇	၇၃	၁၀,၉၂၂	၃၉၂	၀.၆	၅,၃၈၉	၃၅	၅,၁၉၆	၁၅၈	၀.၆	၅,၉၉၈	၃၈	၅,၇၂၆	၂၃၄	၀.၆
၂၇	၁၂,၀၉၈	၉၁	၁၁,၅၄၆	၄၆၁	၀.၈	၅,၆၄၇	၅၁	၅,၄၀၂	၁၉၄	၀.၉	၆,၄၅၁	၄၀	၆,၁၄၄	၂၆၇	၀.၆
၂၈	၁၂,၉၉၉	၇၄	၁၂,၄၃၀	၄၉၅	၀.၆	၅,၉၄၄	၃၃	၅,၇၀၂	၂၀၉	၀.၆	၇,၀၅၅	၄၁	၆,၇၂၈	၂၈၆	၀.၆
၂၉	၁၁,၃၇၁	၇၄	၁၀,၈၇၇	၄၂၀	၀.၇	၅,၃၁၀	၃၅	၅,၁၀၀	၁၇၅	၀.၇	၆,၀၆၁	၃၉	၅,၇၇၇	၂၄၅	၀.၆
၃၀ - ၃၄	၅၉,၈၄၆	၂၃၉	၅၆,၉၁၅	၂,၆၉၂	၀.၄	၂၇,၉၄၉	၁၂၉	၂၆,၇၈၅	၁,၀၃၅	၀.၅	၃၁,၈၉၇	၁၁၀	၃၀,၁၃၀	၁,၆၅၇	၀.၃
၃၅ - ၃၉	၅၅,၆၇၇	၁၆၀	၅၂,၅၃၃	၂,၉၈၄	၀.၃	၂၅,၉၄၂	၇၆	၂၄,၇၂၂	၁,၁၄၄	၀.၃	၂၉,၇၃၅	၈၄	၂၉,၈၁၁	၁,၈၄၀	၀.၃
၄၀ - ၄၄	၄၉,၁၈၃	၁၂၅	၄၆,၀၀၃	၃,၀၅၅	၀.၃	၂၂,၄၈၉	၅၃	၂၁,၃၈၅	၁,၀၅၁	၀.၂	၂၆,၆၉၄	၇၂	၂၄,၆၁၈	၂,၀၀၄	၀.၃
၄၅ - ၄၉	၄၄,၆၀၄	၉၇	၄၄,၈၇၅	၃,၆၃၂	၀.၂	၂၀,၃၄၉	၄၂	၁၉,၀၉၉	၁,၂၀၈	၀.၂	၂၄,၂၅၅	၅၅	၂၁,၇၇၆	၂,၄၂၄	၀.၂
၅၀ နှစ်နှင့်အထက်	၁၃၃,၃၂၁	၃၇၁	၁၁၃,၆၄၅	၁၉,၃၀၅	၀.၃	၅၆,၈၃၀	၁၂၁	၅၁,၃၈၀	၅,၃၂၉	၀.၂	၇၆,၄၉၁	၂၅၀	၆၂,၂၆၅	၁၃,၉၇၆	၀.၃

အသက်	ပေါင်း					ကျား					မ				
	စုစုပေါင်း	ကျောင်းတက် နေသူ	ကျောင်းတက် ဖူးသူ	ကျောင်းမနေ ဘူးသူ	ကျောင်းတက် နေသူရာခိုင်နှုန်း	စုစုပေါင်း	ကျောင်းတက် နေသူ	ကျောင်းတက် ဖူးသူ	ကျောင်းမနေ ဘူးသူ	ကျောင်းတက် နေသူရာခိုင်နှုန်း	စုစုပေါင်း	ကျောင်းတက် နေသူ	ကျောင်းတက် ဖူးသူ	ကျောင်းမနေ ဘူးသူ	ကျောင်းတက် နေသူရာခိုင်နှုန်း
မြင်းခြံခရိုင်	၉၅၀,၈၄၀	၁၈၀,၇၀၉	၆၇၃,၅၅၉	၉၆,၅၇၂	၁၉.၀	၄၁၅,၅၈၀	၈၇,၄၂၁	၂၉၆,၁၂၃	၃၂,၀၃၆	၂၁.၀	၅၃၅,၂၆၀	၉၃,၂၈၈	၃၇၇,၄၃၆	၆၄,၅၃၆	၁၇.၄
၅	၁၇,၅၁၁	၆,၇၄၉	၁,၀၀၇	၉,၇၅၅	၃၈.၅	၈,၇၈၇	၃,၃၀၉	၄၉၀	၄,၉၈၈	၃၇.၇	၈,၇၂၄	၃,၄၄၀	၅၁၇	၄,၇၆၇	၃၉.၄
၆	၁၈,၉၆၃	၁၅,၆၂၂	၁,၆၃၇	၁,၇၀၄	၈၂.၄	၉,၅၅၅	၇,၈၂၇	၈၁၉	၉၀၉	၈၁.၉	၉,၄၀၈	၇,၇၉၅	၈၁၈	၇၉၅	၈၂.၉
၇	၁၉,၇၈၇	၁၇,၂၉၅	၁,၉၄၂	၅၅၀	၈၇.၄	၉,၈၄၇	၈,၆၁၄	၉၀၇	၃၂၆	၈၇.၅	၉,၉၄၀	၈,၆၈၁	၁,၀၃၅	၂၂၄	၈၇.၃
၈	၁၇,၆၂၅	၁၅,၄၃၈	၁,၈၃၈	၃၄၉	၈၇.၆	၈,၆၇၃	၇,၅၅၆	၉၁၇	၂၀၀	၈၇.၁	၈,၉၅၂	၇,၈၈၂	၉၂၁	၁၄၉	၈၈.၀
၉	၁၈,၄၂၂	၁၆,၂၂၅	၁,၉၁၄	၂၈၃	၈၈.၁	၉,၁၉၆	၈,၀၇၁	၉၆၇	၁၅၈	၈၇.၈	၉,၂၂၆	၈,၁၅၄	၉၄၇	၁၂၅	၈၈.၄
၁၀	၁၉,၄၁၀	၁၆,၇၁၁	၂,၃၉၁	၃၀၈	၈၆.၁	၉,၅၂၀	၈,၁၂၀	၁,၂၃၈	၁၆၂	၈၅.၃	၉,၈၉၀	၈,၅၉၁	၁,၁၅၃	၁၄၆	၈၆.၉
၁၁	၁၈,၄၂၇	၁၅,၄၅၉	၂,၇၀၆	၂၆၂	၈၃.၉	၈,၉၀၂	၇,၄၆၂	၁,၃၀၃	၁၃၇	၈၃.၈	၉,၅၂၅	၇,၉၉၇	၁,၄၀၃	၁၂၅	၈၄.၀
၁၂	၁၉,၇၇၄	၁၅,၄၅၁	၄,၀၀၄	၃၁၉	၇၈.၁	၉,၅၉၈	၇,၆၁၇	၁,၈၀၅	၁၇၆	၇၉.၄	၁၀,၁၇၆	၇,၈၃၄	၂,၁၉၉	၁၄၃	၇၇.၀
၁၃	၂၀,၈၉၅	၁၄,၆၉၈	၅,၈၀၈	၃၈၉	၇၀.၃	၉,၉၉၆	၇,၂၂၂	၂,၅၇၆	၁၉၈	၇၂.၂	၁၀,၈၉၉	၇,၄၇၆	၃,၂၃၂	၁၉၁	၆၈.၆
၁၄	၁၉,၃၈၆	၁၁,၇၇၉	၇,၂၄၈	၃၅၉	၆၀.၈	၈,၉၃၅	၅,၆၀၃	၃,၁၆၁	၁၇၁	၆၂.၇	၁၀,၄၅၁	၆,၁၇၆	၄,၀၈၇	၁၈၈	၅၉.၁
၁၅	၁၈,၁၀၇	၈,၈၆၈	၈,၈၁၄	၄၂၅	၄၉.၀	၈,၅၃၀	၄,၃၂၅	၃,၉၉၁	၂၁၄	၅၀.၇	၉,၅၇၇	၄,၅၄၃	၄,၈၂၃	၂၁၁	၄၇.၄
၁၆	၁၆,၃၂၀	၆,၅၀၈	၉,၄၂၂	၃၉၀	၃၉.၉	၇,၄၈၆	၃,၀၁၄	၄,၂၆၈	၂၀၄	၄၀.၃	၈,၈၃၄	၃,၄၉၄	၅,၁၅၄	၁၈၆	၃၉.၆
၁၇	၁၇,၅၁၅	၅,၄၁၄	၁၁,၅၈၆	၅၁၅	၃၀.၉	၇,၉၂၄	၂,၄၁၅	၅,၂၅၀	၂၅၉	၃၀.၅	၉,၅၉၁	၂,၉၉၉	၆,၃၃၆	၂၅၆	၃၁.၃
၁၈	၁၈,၁၆၂	၄,၁၁၇	၁၃,၅၀၂	၅၄၃	၂၂.၇	၈,၁၁၅	၁,၈၀၆	၆,၀၄၇	၂၆၂	၂၂.၃	၁၀,၀၄၇	၂,၃၁၁	၇,၄၅၅	၂၈၁	၂၃.၀
၁၉	၁၅,၃၆၇	၂,၉၅၃	၁၁,၉၃၆	၄၇၈	၁၉.၂	၆,၆၈၁	၁,၂၅၈	၅,၂၀၄	၂၁၉	၁၈.၈	၈,၆၈၆	၁,၆၉၅	၆,၇၃၂	၂၅၉	၁၉.၅
၂၀	၁၉,၂၂၃	၂,၁၉၂	၁၆,၂၅၃	၇၇၈	၁၁.၄	၈,၂၃၈	၉၁၁	၆,၉၆၉	၃၅၈	၁၁.၁	၁၀,၉၈၅	၁,၂၈၁	၉,၂၈၄	၄၂၀	၁၁.၇
၂၁	၁၄,၇၄၆	၁,၂၂၆	၁၃,၀၇၉	၄၄၁	၈.၃	၆,၂၆၅	၅၅၁	၅,၅၂၄	၁၉၀	၈.၈	၈,၄၈၁	၆၇၅	၇,၅၅၅	၂၅၁	၈.၀
၂၂	၁၄,၃၇၇	၆၉၈	၁၃,၁၆၉	၅၁၀	၄.၉	၆,၀၁၂	၃၂၀	၅,၄၆၁	၂၃၁	၅.၃	၈,၃၆၅	၃၇၈	၇,၇၀၈	၂၇၉	၄.၅
၂၃	၁၄,၇၁၅	၄၄၆	၁၃,၆၆၂	၆၀၇	၃.၀	၆,၂၄၅	၂၀၃	၅,၇၉၈	၂၄၄	၃.၃	၈,၄၇၀	၂၄၃	၇,၈၆၄	၃၆၃	၂.၉
၂၄	၁၄,၀၃၇	၂၅၉	၁၃,၂၁၇	၅၆၁	၁.၈	၅,၉၅၃	၁၁၁	၅,၅၉၁	၂၅၁	၁.၉	၈,၀၈၄	၁၄၈	၇,၆၂၆	၃၁၀	၁.၈
၂၅	၁၈,၂၄၈	၂၆၂	၁၇,၀၇၂	၉၁၄	၁.၄	၇,၇၉၇	၁၂၈	၇,၃၀၆	၃၆၃	၁.၆	၁၀,၄၅၁	၁၃၄	၉,၇၆၆	၅၅၁	၁.၃
၂၆	၁၃,၄၄၃	၁၄၃	၁၂,၇၀၉	၅၉၁	၁.၁	၅,၆၁၃	၇၄	၅,၃၀၅	၂၃၄	၁.၃	၇,၈၃၀	၆၉	၇,၄၀၄	၃၅၇	၀.၉
၂၇	၁၅,၁၆၆	၁၄၇	၁၄,၂၈၆	၇၃၃	၁.၀	၆,၄၈၀	၇၀	၆,၁၁၄	၂၉၆	၁.၁	၈,၆၈၆	၇၇	၈,၁၁၂	၄၃၇	၀.၉

အသက်	ပေါင်း					ကျား					မ				
	စုစုပေါင်း	ကျောင်းတက် နေသူ	ကျောင်းတက် ဖူးသူ	ကျောင်းမနေ ဘူးသူ	ကျောင်းတက် နေသူရာခိုင်နှုန်း	စုစုပေါင်း	ကျောင်းတက် နေသူ	ကျောင်းတက် ဖူးသူ	ကျောင်းမနေ ဘူးသူ	ကျောင်းတက် နေသူရာခိုင်နှုန်း	စုစုပေါင်း	ကျောင်းတက် နေသူ	ကျောင်းတက် ဖူးသူ	ကျောင်းမနေ ဘူးသူ	ကျောင်းတက် နေသူရာခိုင်နှုန်း
၂၈	၁၅,၈၉၄	၁၃၅	၁၄,၉၅၆	၈၀၃	၀.၈	၆,၅၄၈	၆၂	၆,၁၈၁	၃၀၅	၀.၉	၉,၃၄၆	၇၃	၈,၇၇၅	၄၉၈	၀.၈
၂၉	၁၄,၇၁၆	၁၃၇	၁၃,၈၆၆	၇၁၃	၀.၉	၆,၁၈၉	၄၇	၅,၈၈၃	၂၅၉	၀.၈	၈,၅၂၇	၉၀	၇,၉၈၃	၄၅၄	၁.၁
၃၀ - ၃၄	၇၆,၂၄၆	၄၃၀	၇၁,၀၄၇	၄,၇၆၉	၀.၆	၃၂,၃၂၆	၁၉၃	၃၀,၄၄၀	၁,၆၉၃	၀.၆	၄၃,၉၂၀	၂၃၇	၄၀,၆၀၇	၃,၀၇၆	၀.၅
၃၅ - ၃၉	၇၅,၅၆၆	၃၂၉	၆၉,၄၁၂	၅,၈၂၅	၀.၄	၃၂,၁၄၈	၁၃၉	၃၀,၀၁၁	၁,၉၉၈	၀.၄	၄၃,၄၁၈	၁၉၀	၃၉,၄၀၁	၃,၈၂၇	၀.၄
၄၀ - ၄၄	၇၁,၇၀၉	၂၃၁	၆၅,၀၈၅	၆,၃၉၃	၀.၃	၃၀,၄၇၉	၉၈	၂၈,၃၅၈	၂,၀၂၃	၀.၃	၄၁,၂၃၀	၁၃၃	၃၆,၇၂၇	၄,၃၇၀	၀.၃
၄၅ - ၄၉	၆၈,၀၀၄	၂၀၀	၆၀,၃၀၅	၇,၄၉၉	၀.၃	၂၉,၂၆၅	၇၀	၂၆,၈၂၇	၂,၃၆၈	၀.၂	၃၈,၇၃၉	၁၃၀	၃၃,၄၇၈	၅,၁၃၁	၀.၃
၅၀ နှစ်နှင့်အထက်	၂၂၉,၀၇၉	၅၈၇	၁၇၉,၆၈၆	၄၈,၈၀၆	၀.၃	၉၄,၂၇၇	၂၂၅	၈၁,၄၁၂	၁၂,၆၄၀	၀.၂	၁၃၄,၈၀၂	၃၆၂	၉၈,၂၇၄	၃၆,၁၆၆	၀.၃
ညောင်ဦးခရိုင်	၂၁၄,၂၈၀	၄၁,၃၁၁	၁၄၅,၇၇၅	၂၇,၁၉၄	၁၉.၃	၉၄,၉၇၄	၂၀,၅၇၅	၆၅,၉၉၀	၈,၄၀၉	၂၁.၇	၁၁၉,၃၀၆	၂၀,၇၃၆	၇၉,၇၈၅	၁၈,၇၈၅	၁၇.၄
၅	၃,၈၃၁	၁,၃၂၀	၁၄၆	၂,၃၆၅	၃၄.၅	၁,၉၇၃	၆၄၈	၈၉	၁,၂၃၆	၃၂.၈	၁,၈၅၈	၆၇၂	၅၇	၁,၁၂၉	၃၆.၂
၆	၄,၀၄၈	၃,၃၃၄	၃၁၄	၄၀၀	၈၂.၄	၂,၁၂၀	၁,၇၃၄	၁၆၈	၂၁၈	၈၁.၈	၁,၉၂၈	၁,၆၀၀	၁၄၆	၁၈၂	၈၃.၀
၇	၄,၄၄၆	၃,၉၆၁	၃၅၄	၁၃၁	၈၉.၁	၂,၂၈၄	၂,၀၃၈	၁၈၂	၆၄	၈၉.၂	၂,၁၆၂	၁,၉၂၃	၁၇၂	၆၇	၈၈.၉
၈	၃,၉၂၂	၃,၄၈၁	၃၈၇	၅၄	၈၈.၈	၁,၉၀၁	၁,၆၈၈	၁၈၅	၂၈	၈၈.၈	၂,၀၂၁	၁,၇၉၃	၂၀၂	၂၆	၈၈.၇
၉	၃,၉၁၇	၃,၅၃၄	၃၃၁	၅၂	၉၀.၂	၂,၀၀၈	၁,၈၂၂	၁၅၆	၃၀	၉၀.၇	၁,၉၀၉	၁,၇၁၂	၁၇၅	၂၂	၈၉.၇
၁၀	၄,၃၁၅	၃,၇၈၆	၄၆၅	၆၄	၈၇.၇	၂,၂၂၇	၁,၉၆၉	၂၂၈	၃၀	၈၈.၄	၂,၀၈၈	၁,၈၁၇	၂၃၇	၃၄	၈၇.၀
၁၁	၃,၈၈၇	၃,၃၁၄	၅၃၆	၃၇	၈၅.၃	၁,၈၇၅	၁,၆၁၄	၂၃၈	၂၃	၈၆.၁	၂,၀၁၂	၁,၇၀၀	၂၉၈	၁၄	၈၄.၅
၁၂	၄,၁၀၇	၃,၃၇၁	၆၈၅	၅၁	၈၂.၁	၂,၀၈၆	၁,၇၃၉	၃၂၀	၂၇	၈၃.၄	၂,၀၂၁	၁,၆၃၂	၃၆၅	၂၄	၈၀.၈
၁၃	၄,၅၈၄	၃,၅၁၅	၉၈၅	၈၄	၇၆.၇	၂,၁၉၈	၁,၇၄၀	၄၁၀	၄၈	၇၉.၂	၂,၃၈၆	၁,၇၇၅	၅၇၅	၃၆	၇၄.၄
၁၄	၄,၂၅၁	၂,၈၃၃	၁,၃၅၄	၆၄	၆၆.၆	၂,၀၁၅	၁,၃၈၈	၅၈၆	၄၁	၆၈.၉	၂,၂၃၆	၁,၄၄၅	၇၆၈	၂၃	၆၄.၆
၁၅	၃,၉၉၉	၂,၂၂၉	၁,၆၉၅	၇၅	၅၅.၇	၁,၈၇၆	၁,၀၉၆	၇၅၀	၃၀	၅၈.၄	၂,၁၂၃	၁,၁၃၃	၉၄၅	၄၅	၅၃.၄
၁၆	၃,၆၃၅	၁,၆၃၁	၁,၉၂၉	၇၅	၄၄.၉	၁,၆၅၁	၇၇၀	၈၄၃	၃၈	၄၆.၆	၁,၉၈၄	၈၆၁	၁,၀၈၆	၃၇	၄၃.၄
၁၇	၃,၉၁၂	၁,၄၂၄	၂,၃၉၁	၉၇	၃၆.၄	၁,၇၉၄	၆၇၉	၁,၀၆၅	၅၀	၃၇.၈	၂,၁၁၈	၇၄၅	၁,၃၂၆	၄၇	၃၅.၂
၁၈	၃,၇၅၂	၉၉၉	၂,၆၃၅	၁၁၈	၂၆.၆	၁,၇၆၈	၄၆၁	၁,၂၄၈	၅၉	၂၆.၁	၁,၉၈၄	၅၃၈	၁,၃၈၇	၅၉	၂၇.၁
၁၉	၃,၃၉၄	၇၁၉	၂,၅၈၉	၈၆	၂၁.၂	၁,၅၂၅	၃၃၁	၁,၁၅၅	၃၉	၂၁.၇	၁,၈၆၉	၃၈၈	၁,၄၃၄	၄၇	၂၀.၈

အသက်	ပေါင်း					ကျား					မ				
	စုစုပေါင်း	ကျောင်းတက် နေသူ	ကျောင်းတက် ဖူးသူ	ကျောင်းမနေ ဘူးသူ	ကျောင်းတက် နေသူရာခိုင်နှုန်း	စုစုပေါင်း	ကျောင်းတက် နေသူ	ကျောင်းတက် ဖူးသူ	ကျောင်းမနေ ဘူးသူ	ကျောင်းတက် နေသူရာခိုင်နှုန်း	စုစုပေါင်း	ကျောင်းတက် နေသူ	ကျောင်းတက် ဖူးသူ	ကျောင်းမနေ ဘူးသူ	ကျောင်းတက် နေသူရာခိုင်နှုန်း
၂၀	၄,၀၆၂	၅၉၀	၃,၃၂၈	၁၄၄	၁၄.၅	၁,၇၂၄	၂၆၇	၁,၃၉၆	၆၀	၁၅.၅	၂,၃၃၈	၃၂၃	၁,၉၃၂	၈၃	၁၃.၈
၂၁	၃,၅၂၄	၃၄၄	၃,၀၆၃	၁၁၇	၉.၈	၁,၅၁၀	၁၅၉	၁,၃၀၅	၄၆	၁၀.၅	၂,၀၁၄	၁၈၅	၁,၇၅၈	၇၁	၉.၂
၂၂	၃,၁၂၀	၁၉၇	၂,၇၉၁	၁၃၂	၆.၃	၁,၃၁၁	၉၃	၁,၁၆၄	၅၄	၇.၁	၁,၈၀၉	၁၀၄	၁,၆၂၇	၇၈	၅.၇
၂၃	၃,၄၀၈	၁၄၃	၃,၁၀၂	၁၆၃	၄.၂	၁,၄၅၅	၇၁	၁,၃၁၉	၆၅	၄.၉	၁,၉၅၃	၇၂	၁,၇၈၃	၉၈	၃.၇
၂၄	၃,၂၁၁	၈၆	၂,၉၇၄	၁၅၁	၂.၇	၁,၃၉၃	၄၃	၁,၂၉၈	၅၂	၃.၁	၁,၈၁၈	၄၃	၁,၆၇၆	၉၉	၂.၄
၂၅	၃,၈၆၇	၅၄	၃,၅၆၅	၂၄၈	၁.၄	၁,၆၇၆	၃၀	၁,၅၆၅	၈၁	၁.၈	၂,၁၉၁	၂၄	၂,၀၀၀	၁၆၇	၁.၁
၂၆	၃,၃၈၁	၄၀	၃,၁၃၇	၂၀၄	၁.၂	၁,၄၅၅	၁၇	၁,၃၅၉	၇၉	၁.၂	၁,၉၂၆	၂၃	၁,၇၇၈	၁၂၅	၁.၂
၂၇	၃,၆၄၂	၃၉	၃,၄၂၄	၁၇၉	၁.၁	၁,၅၅၄	၁၅	၁,၄၈၇	၅၂	၁.၀	၂,၀၈၈	၂၄	၁,၉၃၇	၁၂၇	၁.၁
၂၈	၃,၇၄၈	၂၅	၃,၄၇၉	၂၄၄	၀.၇	၁,၅၉၃	၉	၁,၄၉၂	၉၂	၀.၆	၂,၁၅၅	၁၆	၁,၉၈၇	၁၅၂	၀.၇
၂၉	၃,၈၄၅	၃၄	၃,၅၆၇	၂၄၄	၀.၉	၁,၆၂၂	၁၉	၁,၅၁၀	၉၃	၁.၂	၂,၂၂၃	၁၅	၂,၀၅၇	၁၅၁	၀.၇
၃၀ - ၃၄	၁၈,၄၈၀	၁၀၀	၁၇,၀၂၅	၁,၃၅၅	၀.၅	၇,၇၉၉	၅၅	၇,၃၃၂	၄၁၂	၀.၇	၁၀,၆၈၁	၄၅	၉,၆၆၃	၉၇၃	၀.၄
၃၅ - ၃၉	၁၈,၄၆၁	၅၃	၁၆,၇၁၅	၁,၆၉၃	၀.၃	၇,၈၆၂	၂၆	၇,၃၂၃	၅၁၃	၀.၃	၁၀,၅၉၉	၂၇	၉,၃၉၂	၁,၁၈၀	၀.၃
၄၀ - ၄၄	၁၆,၈၇၅	၂၇	၁၅,၀၈၂	၁,၇၆၆	၀.၂	၇,၃၀၂	၁၀	၆,၈၀၇	၄၈၅	၀.၁	၉,၅၇၃	၁၇	၈,၂၇၅	၁,၂၈၁	၀.၂
၄၅ - ၄၉	၁၅,၀၁၆	၂၇	၁၂,၈၀၅	၂,၁၈၄	၀.၂	၆,၅၅၃	၅	၅,၉၅၉	၅၈၉	၀.၁	၈,၄၆၃	၂၂	၆,၈၄၆	၁,၅၉၅	၀.၃
၅၀ နှစ်နှင့်အထက်	၄၉,၆၄၀	၁၀၁	၃၄,၉၂၂	၁၄,၆၁၇	၀.၂	၂၀,၈၆၄	၃၉	၁၇,၀၅၁	၃,၇၇၄	၀.၂	၂၈,၇၇၆	၆၂	၁၇,၈၇၁	၁၀,၈၄၃	၀.၂
ရမည်းသင်းခရိုင်	၄၅၀,၆၉၆	၈၅,၉၁၂	၃၁၀,၇၉၆	၅၃,၉၈၈	၁၉.၁	၂၀၃,၁၁၈	၄၂,၅၄၃	၁၄၇,၁၆၆	၁၃,၄၀၉	၂၀.၉	၂၄၇,၅၇၈	၄၃,၃၆၉	၁၆၃,၆၃၀	၄၀,၅၇၉	၁၇.၅
၅	၉,၁၉၂	၃,၄၄၁	၃၂၅	၅,၄၂၆	၃၇.၄	၄,၆၆၅	၁,၆၈၅	၁၆၈	၂,၈၁၂	၃၆.၁	၄,၅၂၇	၁,၇၅၆	၁၅၇	၂,၆၁၄	၃၈.၈
၆	၉,၆၀၂	၇,၉၅၅	၅၅၉	၁,၀၈၈	၈၂.၈	၄,၇၈၅	၃,၉၅၀	၂၇၃	၅၆၂	၈၂.၅	၄,၈၁၇	၄,၀၀၅	၂၈၆	၅၂၆	၈၃.၁
၇	၉,၇၁၂	၈,၆၉၉	၆၉၁	၃၂၂	၈၉.၆	၄,၈၀၆	၄,၂၉၆	၃၄၈	၁၆၂	၈၉.၄	၄,၉၀၆	၄,၄၀၃	၃၄၃	၁၆၀	၈၉.၇
၈	၈,၈၇၆	၇,၉၅၀	၇၁၇	၂၀၉	၈၉.၆	၄,၃၆၀	၃,၈၈၆	၃၆၃	၁၁၁	၈၉.၁	၄,၅၁၆	၄,၀၆၄	၃၅၄	၉၈	၉၀.၀
၉	၈,၈၀၂	၇,၉၅၁	၇၀၉	၁၄၂	၉၀.၃	၄,၂၇၈	၃,၈၇၄	၃၃၃	၇၁	၉၀.၆	၄,၅၂၄	၄,၀၇၇	၃၇၆	၇၁	၉၀.၁
၁၀	၉,၂၃၇	၈,၂၂၀	၈၈၉	၁၂၈	၈၉.၀	၄,၄၆၅	၄,၀၂၃	၃၈၁	၆၁	၉၀.၁	၄,၇၇၂	၄,၁၉၇	၅၀၈	၆၇	၈၈.၀
၁၁	၉,၁၆၄	၇,၉၃၆	၁,၁၁၉	၁၀၉	၈၆.၆	၄,၄၉၉	၃,၉၄၃	၄၉၈	၅၈	၈၇.၆	၄,၆၆၅	၃,၉၉၃	၆၂၁	၅၁	၈၅.၆

အသက်	ပေါင်း					ကျား					မ				
	စုစုပေါင်း	ကျောင်းတက် နေသူ	ကျောင်းတက် ဖူးသူ	ကျောင်းမနေ ဘူးသူ	ကျောင်းတက် နေသူရာခိုင်နှုန်း	စုစုပေါင်း	ကျောင်းတက် နေသူ	ကျောင်းတက် ဖူးသူ	ကျောင်းမနေ ဘူးသူ	ကျောင်းတက် နေသူရာခိုင်နှုန်း	စုစုပေါင်း	ကျောင်းတက် နေသူ	ကျောင်းတက် ဖူးသူ	ကျောင်းမနေ ဘူးသူ	ကျောင်းတက် နေသူရာခိုင်နှုန်း
၁၂	၉,၄၉၂	၇,၆၂၂	၁,၇၄၈	၁၂၂	၈၀.၃	၄,၇၁၆	၃,၉၀၉	၇၆၃	၄၄	၈၂.၉	၄,၇၇၆	၃,၇၁၃	၉၈၅	၇၈	၇၇.၇
၁၃	၉,၈၁၈	၆,၈၉၉	၂,၇၉၆	၁၂၃	၇၀.၃	၄,၇၆၀	၃,၅၇၅	၁,၁၃၃	၅၂	၇၅.၁	၅,၀၅၈	၃,၃၂၄	၁,၆၆၃	၇၁	၆၅.၇
၁၄	၉,၁၃၂	၅,၂၄၄	၃,၇၄၀	၁၄၈	၅၇.၄	၄,၂၄၇	၂,၆၈၀	၁,၅၁၂	၅၅	၆၃.၁	၄,၈၈၅	၂,၅၆၄	၂,၂၂၈	၉၃	၅၂.၅
၁၅	၈,၈၅၈	၃,၉၉၆	၄,၆၉၀	၁၇၂	၄၅.၁	၄,၂၀၃	၂,၀၆၂	၂,၀၇၈	၆၃	၄၉.၁	၄,၆၅၅	၁,၉၃၄	၂,၆၁၂	၁၀၉	၄၁.၅
၁၆	၇,၉၆၁	၂,၆၁၄	၅,၁၄၇	၂၀၀	၃၂.၈	၃,၆၃၈	၁,၂၅၆	၂,၃၀၄	၇၈	၃၄.၅	၄,၃၂၃	၁,၃၅၈	၂,၈၄၃	၁၂၂	၃၁.၄
၁၇	၈,၀၃၇	၁,၉၉၀	၅,၈၄၄	၂၀၃	၂၄.၈	၃,၆၆၂	၉၈၅	၂,၆၀၆	၇၁	၂၆.၉	၄,၃၇၅	၁,၀၀၅	၃,၂၃၈	၁၃၂	၂၃.၀
၁၈	၉,၁၁၁	၁,၄၅၈	၇,၃၅၀	၃၀၃	၁၆.၀	၄,၀၁၇	၆၃၅	၃,၂၈၆	၉၆	၁၅.၈	၅,၀၉၄	၈၂၃	၄,၀၆၄	၂၀၇	၁၆.၂
၁၉	၇,၆၁၆	၁,၀၅၁	၆,၃၀၃	၂၆၂	၁၃.၈	၃,၃၁၄	၄၅၈	၂,၇၇၁	၈၅	၁၃.၈	၄,၃၀၂	၅၉၃	၃,၅၃၂	၁၇၇	၁၃.၈
၂၀	၉,၃၇၆	၇၃၁	၈,၂၆၃	၃၈၂	၇.၈	၄,၀၁၉	၃၃၃	၃,၅၈၂	၁၀၄	၈.၃	၅,၃၅၇	၃၉၈	၄,၆၈၁	၂၇၈	၇.၄
၂၁	၇,၃၄၂	၄၂၁	၆,၆၇၁	၂၅၀	၅.၇	၃,၁၂၂	၁၉၀	၂,၈၆၅	၆၇	၆.၁	၄,၂၂၀	၂၃၁	၃,၈၀၆	၁၈၃	၅.၅
၂၂	၇,၇၀၄	၂၈၈	၇,၀၉၀	၃၂၆	၃.၇	၃,၃၂၁	၁၄၅	၃,၀၉၅	၈၁	၄.၄	၄,၃၈၃	၁၄၃	၃,၉၉၅	၂၄၅	၃.၃
၂၃	၇,၈၂၀	၁၈၇	၇,၂၄၅	၃၈၈	၂.၄	၃,၃၅၁	၈၇	၃,၁၆၇	၉၇	၂.၆	၄,၄၆၉	၁၀၀	၄,၀၇၈	၂၉၁	၂.၂
၂၄	၇,၂၈၈	၁၁၉	၆,၇၆၇	၄၀၂	၁.၆	၃,၁၈၃	၅၄	၃,၀၁၈	၁၁၁	၁.၇	၄,၁၀၅	၆၅	၃,၇၄၉	၂၉၁	၁.၆
၂၅	၉,၁၄၈	၁၀၈	၈,၄၁၆	၆၂၄	၁.၂	၃,၉၁၁	၅၅	၃,၇၂၂	၁၃၄	၁.၄	၅,၂၃၇	၅၃	၄,၆၉၄	၄၉၀	၁.၀
၂၆	၇,၁၁၀	၆၆	၆,၅၉၅	၄၄၉	၀.၉	၃,၁၁၉	၃၉	၂,၉၈၀	၁၀၀	၁.၃	၃,၉၉၁	၂၇	၃,၆၁၅	၃၄၉	၀.၇
၂၇	၇,၉၀၇	၇၁	၇,၂၇၅	၅၆၁	၀.၉	၃,၄၃၆	၃၂	၃,၂၇၆	၁၂၈	၀.၉	၄,၄၇၁	၃၉	၃,၉၉၉	၄၃၃	၀.၉
၂၈	၈,၅၁၃	၇၀	၇,၇၇၁	၆၇၂	၀.၈	၃,၆၇၀	၃၅	၃,၄၉၃	၁၄၂	၁.၀	၄,၈၄၃	၃၅	၄,၂၇၈	၅၃၀	၀.၇
၂၉	၇,၄၉၁	၄၇	၆,၉၀၄	၅၄၀	၀.၆	၃,၂၀၁	၂၀	၃,၀၈၂	၉၉	၀.၆	၄,၂၉၀	၂၇	၃,၈၂၂	၄၄၁	၀.၆
၃၀ - ၃၄	၃၉,၃၈၃	၂၀၁	၃၅,၅၈၈	၃,၅၉၄	၀.၅	၁၇,၅၆၀	၈၆	၁၆,၇၇၁	၇၀၃	၀.၅	၂၁,၈၂၃	၁၁၅	၁၈,၈၁၇	၂,၈၉၁	၀.၅
၃၅ - ၃၉	၃၆,၅၃၇	၁၄၄	၃၂,၅၅၈	၃,၈၃၅	၀.၄	၁၆,၄၁၉	၇၅	၁၅,၅၅၇	၇၈၇	၀.၅	၂၀,၁၁၈	၆၉	၁၇,၀၀၁	၃,၀၄၈	၀.၃
၄၀ - ၄၄	၃၃,၂၆၇	၈၉	၂၉,၁၇၀	၄,၀၀၈	၀.၃	၁၅,၁၈၈	၄၄	၁၄,၃၄၆	၇၉၈	၀.၃	၁၈,၀၇၉	၄၅	၁၇,၈၂၄	၃,၂၁၀	၀.၂
၄၅ - ၄၉	၃၁,၁၉၂	၆၁	၂၆,၅၅၆	၄,၅၇၅	၀.၂	၁၄,၀၉၀	၂၉	၁၃,၀၅၅	၁,၀၀၆	၀.၂	၁၇,၁၀၂	၃၂	၁၃,၅၅၁	၃,၅၆၉	၀.၂
၅၀ နှစ်နှင့်အထက်	၉၆,၀၀၈	၂၈၃	၇၁,၃၀၀	၂၄,၄၂၅	၀.၃	၄၁,၁၁၃	၁၀၂	၃၆,၃၄၀	၄,၆၇၁	၀.၂	၅၄,၈၉၅	၁၈၁	၃၄,၉၆၀	၁၉,၇၅၄	၀.၃

အသက်	ပေါင်း					ကျား					မ				
	စုစုပေါင်း	ကျောင်းတက် နေသူ	ကျောင်းတက် ဖူးသူ	ကျောင်းမနေ သုံးသူ	ကျောင်းတက် နေသူရပ်ခိုခွင့်နှုန်း	စုစုပေါင်း	ကျောင်းတက် နေသူ	ကျောင်းတက် ဖူးသူ	ကျောင်းမနေ သုံးသူ	ကျောင်းတက် နေသူရပ်ခိုခွင့်နှုန်း	စုစုပေါင်း	ကျောင်းတက် နေသူ	ကျောင်းတက် ဖူးသူ	ကျောင်းမနေ သုံးသူ	ကျောင်းတက် နေသူရပ်ခိုခွင့်နှုန်း
မိတ္ထီလာခရိုင်	၇၇၆,၁၃၂	၁၄၇,၃၀၃	၅၄၄,၀၂၈	၈၄,၈၀၁	၁၉.၀	၃၄၆,၅၇၀	၇၁,၂၃၉	၂၇၅,၀၈၇	၂၆,၂၄၄	၂၀.၆	၄၂၉,၅၆၂	၇၆,၀၆၄	၂၉၄,၉၄၁	၅၈,၅၅၇	၁၇.၇
၅	၁၄,၇၄၇	၄,၈၆၇	၆၄၇	၉,၂၃၃	၃၃.၀	၇,၄၅၄	၂,၃၉၇	၃၁၇	၄,၇၄၀	၃၂.၂	၇,၂၉၃	၂,၄၇၀	၃၃၀	၄,၄၉၃	၃၃.၉
၆	၁၅,၆၄၃	၁၂,၉၈၇	၁,၁၇၁	၁,၄၈၅	၈၃.၀	၇,၈၄၈	၆,၄၉၄	၅၆၈	၇၈၆	၈၂.၇	၇,၇၉၅	၆,၄၉၃	၆၀၃	၆၉၉	၈၃.၃
၇	၁၆,၅၅၅	၁၄,၇၀၇	၁,၄၁၄	၄၃၄	၈၈.၈	၈,၁၇၅	၇,၂၄၃	၇၂၃	၂၀၉	၈၈.၆	၈,၃၈၀	၇,၄၆၄	၆၉၁	၂၂၅	၈၉.၁
၈	၁၄,၉၀၁	၁၃,၂၈၁	၁,၃၃၅	၂၈၅	၈၉.၁	၇,၂၂၇	၆,၄၂၁	၆၅၆	၁၅၀	၈၈.၈	၇,၆၇၄	၆,၈၆၀	၆၇၉	၁၃၅	၈၉.၄
၉	၁၄,၆၄၄	၁၃,၀၄၉	၁,၃၇၅	၂၂၀	၈၉.၁	၇,၁၁၄	၆,၃၃၁	၆၇၅	၁၀၈	၈၉.၀	၇,၅၃၀	၆,၇၁၈	၇၀၀	၁၁၂	၈၉.၂
၁၀	၁၅,၅၄၃	၁၃,၆၅၂	၁,၆၇၈	၂၁၃	၈၇.၈	၇,၄၇၆	၆,၅၄၃	၈၁၆	၁၁၇	၈၇.၅	၈,၀၆၇	၇,၁၀၉	၈၆၂	၉၆	၈၈.၁
၁၁	၁၅,၂၁၁	၁၃,၀၂၅	၁,၉၉၄	၁၉၂	၈၅.၆	၇,၃၄၃	၆,၃၂၄	၉၂၂	၉၇	၈၆.၁	၇,၈၆၈	၆,၇၀၁	၁,၀၇၂	၉၅	၈၅.၂
၁၂	၁၆,၂၃၉	၁၂,၇၅၄	၃,၂၂၈	၂၅၇	၇၈.၅	၇,၇၄၅	၆,၂၀၆	၁,၄၁၂	၁၂၇	၈၀.၁	၈,၄၉၄	၆,၅၄၈	၁,၈၁၆	၁၃၀	၇၇.၁
၁၃	၁၆,၈၄၁	၁၁,၉၀၈	၄,၆၅၆	၂၇၇	၇၀.၇	၈,၁၅၂	၅,၈၉၃	၂,၁၁၆	၁၄၃	၇၂.၃	၈,၆၈၉	၆,၀၁၅	၂,၅၄၀	၁၃၄	၆၉.၂
၁၄	၁၅,၄၄၀	၉,၁၅၂	၆,၀၁၈	၂၇၀	၅၉.၃	၇,၂၅၂	၄,၄၄၆	၂,၆၇၆	၁၃၀	၆၁.၃	၈,၁၈၈	၄,၇၀၆	၃,၃၄၂	၁၄၀	၅၇.၅
၁၅	၁၄,၅၁၀	၆,၉၂၀	၇,၂၇၇	၃၁၃	၄၇.၇	၆,၈၈၅	၃,၃၄၆	၃,၃၈၆	၁၅၃	၄၈.၆	၇,၆၂၅	၃,၅၇၄	၃,၈၉၁	၁၆၀	၄၆.၉
၁၆	၁၃,၃၈၉	၅,၁၃၄	၇,၉၀၇	၃၄၈	၃၈.၃	၆,၁၈၉	၂,၄၁၁	၃,၆၂၁	၁၅၇	၃၉.၀	၇,၂၀၀	၂,၇၂၃	၄,၂၈၆	၁၉၁	၃၇.၈
၁၇	၁၃,၈၂၂	၄,၁၄၆	၉,၃၀၁	၃၇၅	၃၀.၀	၆,၃၉၉	၁,၈၉၁	၄,၃၃၈	၁၇၀	၂၉.၆	၇,၄၂၃	၂,၂၅၅	၄,၉၆၃	၂၀၅	၃၀.၄
၁၈	၁၅,၁၂၇	၃,၃၀၇	၁၁,၃၇၃	၄၄၇	၂၁.၉	၆,၉၁၃	၁,၄၅၆	၅,၂၄၀	၂၁၇	၂၁.၁	၈,၂၁၄	၁,၈၅၁	၆,၁၃၃	၂၃၀	၂၂.၅
၁၉	၁၂,၅၆၉	၂,၃၃၂	၉,၈၈၉	၃၄၈	၁၈.၆	၅,၅၈၃	၁,၀၀၁	၄,၄၅၂	၁၃၀	၁၇.၉	၆,၉၈၆	၁,၃၃၁	၅,၄၃၇	၂၁၈	၁၉.၁
၂၀	၁၅,၅၂၂	၁,၆၆၇	၁၃,၂၄၅	၆၁၀	၁၀.၇	၆,၉၃၆	၇၄၃	၅,၉၃၈	၂၅၅	၁၀.၇	၈,၅၈၆	၉၂၄	၇,၃၀၇	၃၅၅	၁၀.၈
၂၁	၁၂,၁၅၄	၁,၀၁၈	၁၀,၇၄၇	၃၈၉	၈.၄	၅,၂၇၁	၄၉၉	၄,၆၁၀	၁၆၂	၉.၅	၆,၈၈၃	၅၁၉	၆,၁၃၇	၂၂၇	၇.၅
၂၂	၁၂,၂၃၅	၆၄၄	၁၁,၁၅၂	၄၃၉	၅.၃	၅,၂၉၂	၂၉၆	၄,၈၀၉	၁၈၇	၅.၆	၆,၉၄၃	၃၄၈	၆,၃၄၃	၂၅၂	၅.၀
၂၃	၁၂,၁၁၂	၃၆၁	၁၁,၂၇၉	၄၇၂	၃.၀	၅,၃၆၃	၁၉၀	၄,၉၉၃	၁၈၀	၃.၅	၆,၇၄၉	၁၇၁	၆,၂၈၆	၂၉၂	၂.၅
၂၄	၁၂,၀၉၂	၂၅၁	၁၁,၃၆၅	၄၇၆	၂.၁	၅,၃၂၁	၁၃၁	၄,၉၉၆	၁၉၄	၂.၅	၆,၇၇၁	၁၂၁	၆,၃၆၉	၂၈၂	၁.၈
၂၅	၁၄,၇၇၆	၂၁၃	၁၃,၇၈၂	၇၈၁	၁.၄	၆,၅၀၀	၁၀၁	၆,၁၀၀	၂၉၉	၁.၆	၈,၂၇၆	၁၁၂	၇,၆၈၂	၄၈၂	၁.၄
၂၆	၁၁,၆၉၅	၁၄၅	၁၁,၀၂၉	၅၂၁	၁.၂	၅,၀၆၆	၈၁	၄,၇၈၈	၁၉၇	၁.၆	၆,၆၂၉	၆၄	၆,၂၄၁	၃၂၄	၁.၀

အသက်	ပေါင်း					ကျား					မ				
	စုစုပေါင်း	ကျောင်းတက် နေသူ	ကျောင်းတက် ဖူးသူ	ကျောင်းမနေ ဘူးသူ	ကျောင်းတက် နေသူရာခိုင်နှုန်း	စုစုပေါင်း	ကျောင်းတက် နေသူ	ကျောင်းတက် ဖူးသူ	ကျောင်းမနေ ဘူးသူ	ကျောင်းတက် နေသူရာခိုင်နှုန်း	စုစုပေါင်း	ကျောင်းတက် နေသူ	ကျောင်းတက် ဖူးသူ	ကျောင်းမနေ ဘူးသူ	ကျောင်းတက် နေသူရာခိုင်နှုန်း
၂၇	၁၂,၇၂၇	၁၃၄	၁၁,၉၈၁	၆၁၂	၁.၁	၅,၆၇၇	၇၂	၅,၃၆၅	၂၄၀	၁.၃	၇,၀၅၀	၆၂	၆,၆၁၆	၃၇၂	၀.၉
၂၈	၁၃,၄၁၀	၁၁၃	၁၂,၅၉၂	၇၀၅	၀.၈	၅,၈၄၆	၅၀	၅,၅၅၆	၂၄၀	၀.၉	၇,၅၆၄	၆၃	၇,၀၃၆	၄၆၅	၀.၈
၂၉	၁၂,၃၁၅	၁၀၅	၁၁,၆၁၅	၅၉၅	၀.၉	၅,၃၅၉	၅၁	၅,၀၉၃	၂၁၅	၁.၀	၆,၉၅၆	၅၄	၆,၅၂၂	၃၈၀	၀.၈
၃၀ - ၃၄	၆၃,၀၉၅	၃၈၂	၅၈,၈၅၉	၃,၈၅၄	၀.၆	၂၈,၁၇၂	၁၇၅	၂၆,၇၁၇	၁,၂၈၀	၀.၆	၃၄,၉၂၃	၂၀၇	၃၂,၁၀၄	၂,၅၇၄	၀.၆
၃၅ - ၃၉	၆၁,၆၃၈	၂၄၆	၅၆,၆၁၇	၄,၇၇၅	၀.၄	၂၇,၄၇၈	၁၂၃	၂၅,၈၈၈	၁,၄၆၇	၀.၄	၃၄,၁၆၀	၁၂၃	၃၃,၇၂၉	၃,၃၀၈	၀.၄
၄၀ - ၄၄	၅၉,၉၈၀	၁၈၇	၅၄,၂၉၁	၅,၅၀၂	၀.၃	၂၆,၆၀၃	၈၃	၂၄,၉၃၉	၁,၅၈၁	၀.၃	၃၃,၃၇၇	၁၀၄	၂၉,၃၅၂	၃,၉၂၁	၀.၃
၄၅ - ၄၉	၅၆,၇၅၃	၁၄၂	၄၉,၃၉၂	၇,၂၁၉	၀.၃	၂၄,၈၆၄	၅၇	၂၂,၉၁၄	၁,၈၉၃	၀.၂	၃၁,၈၈၉	၈၅	၂၆,၄၇၈	၅,၃၂၆	၀.၃
၅၀ နှစ်နှင့်အထက်	၁၈၀,၄၄၇	၄၇၄	၁၃၆,၈၁၉	၄၃,၁၅၄	၀.၃	၇၅,၀၆၇	၁၈၄	၆၄,၄၆၃	၁၀,၄၂၀	၀.၂	၁၀၅,၃၈၀	၂၉၀	၇၂,၃၅၆	၃၂,၇၃၄	၀.၃

ဇယား (ဃ - ၄)။ အသက် (၅) နှစ်မှ (၂၉) နှစ်အတွင်း အိမ်ထောင်စုလူဦးရေကိုကျောင်းတက်ရောက်မှုအခြေအနေအလိုက် ကျား/မ ခွဲခြားဖော်ပြသောဇယား

တိုင်းဒေသကြီး/ခရိုင်/မြို့နယ်	ပေါင်း				ကျား				မ			
	စုစုပေါင်း	ကျောင်းတက် နေသူ	ကျောင်းတက် ဖူးသူ	ကျောင်းမနေ သုံးသူ	စုစုပေါင်း	ကျောင်းတက် နေသူ	ကျောင်းတက် ဖူးသူ	ကျောင်းမနေ သုံးသူ	စုစုပေါင်း	ကျောင်းတက် နေသူ	ကျောင်းတက် ဖူးသူ	ကျောင်းမနေ သုံးသူ
မန္တလေးတိုင်းဒေသကြီး	၂,၅၇၂,၀၂၅	၉၇၁,၆၅၁	၁,၄၆၃,၂၁၄	၁၃၇,၁၆၀	၁,၂၂၅,၃၄၆	၄၇၅,၅၂၁	၆၈၄,၅၇၁	၆၅,၂၅၄	၁,၃၄၆,၆၇၉	၄၉၆,၁၃၀	၇၇၈,၆၄၃	၇၁,၉၀၆
မန္တလေးခရိုင်	၇၂၄,၈၉၂	၂၄၂,၄၇၅	၄၄၉,၀၃၀	၃၃,၃၈၇	၃၅၅,၃၀၇	၁၁၈,၉၁၆	၂၂၀,၅၁၇	၁၅,၈၇၄	၃၆၉,၅၈၅	၁၂၃,၅၅၉	၂၂၈,၅၁၃	၁၇,၅၁၃
အောင်မြေသာဇံမြို့နယ်	၁၀၇,၁၅၂	၃၅,၃၉၆	၆၇,၄၇၇	၄,၂၇၉	၅၂,၅၇၆	၁၇,၃၅၅	၃၃,၂၃၃	၁,၉၈၈	၅၄,၅၇၆	၁၈,၀၄၁	၃၄,၂၄၄	၂,၂၉၁
ချမ်းအေးသာဇံမြို့နယ်	၆၈,၁၁၆	၂၄,၁၉၉	၄၁,၈၉၈	၂,၀၁၉	၃၂,၁၆၆	၁၂,၀၀၆	၁၉,၂၄၈	၉၁၂	၃၅,၉၅၀	၁၂,၁၉၃	၂၂,၆၅၀	၁,၁၀၇
မဟာအောင်မြေမြို့နယ်	၉၉,၈၉၁	၃၃,၆၅၆	၆၂,၂၉၀	၃,၉၄၅	၄၈,၈၈၈	၁၆,၄၅၆	၃၀,၅၀၀	၁,၉၃၂	၅၁,၀၀၃	၁၇,၂၀၀	၃၁,၇၉၀	၂,၀၁၃
ချမ်းမြသာစည်မြို့နယ်	၁၂၃,၈၃၃	၄၂,၇၀၅	၇၅,၈၆၁	၅,၂၆၇	၆၀,၅၁၂	၂၀,၇၂၀	၃၉,၇၉၀	၂,၄၇၂	၆၃,၃၂၁	၂၁,၉၈၅	၃၈,၅၄၁	၂,၇၉၅
ပြည်ကြီးတံခွန်မြို့နယ်	၁၀၇,၃၅၇	၃၅,၇၇၆	၆၇,၀၅၀	၄,၅၃၁	၅၄,၆၉၁	၁၇,၅၀၆	၃၇,၉၉၅	၂,၁၉၀	၅၂,၆၆၆	၁၈,၂၇၀	၃၂,၀၅၅	၂,၃၄၁
အမရပူရမြို့နယ်	၁၀၀,၉၉၂	၃၃,၈၆၈	၆၂,၁၉၇	၄,၉၂၇	၄၉,၁၀၈	၁၆,၇၁၁	၃၀,၀၀၁	၂,၃၉၆	၅၁,၈၈၄	၁၇,၁၅၇	၃၂,၁၉၆	၂,၅၃၁
ပုသိမ်ကြီးမြို့နယ်	၁၁၇,၅၅၁	၃၆,၈၇၅	၇၂,၂၅၇	၈,၄၁၉	၅၇,၃၆၆	၁၈,၁၆၂	၃၅,၂၂၀	၃,၉၈၄	၆၀,၁၈၅	၁၈,၇၁၃	၃၇,၀၃၇	၄,၄၃၅
ပြင်ဦးလွင်ခရိုင်	၄၃၉,၅၅၇	၁၆၈,၀၄၁	၂၄၆,၃၀၂	၂၅,၂၁၄	၂၁၅,၀၅၄	၈၂,၉၇၆	၁၁၉,၅၂၃	၁၂,၅၅၅	၂၂၄,၅၀၃	၈၅,၀၆၅	၁၂၆,၇၇၉	၁၂,၆၅၉
ပြင်ဦးလွင်မြို့နယ်	၁၀၄,၈၁၄	၄၁,၁၀၈	၅၉,၂၈၀	၄,၄၂၆	၅၂,၅၉၈	၂၁,၂၅၀	၂၉,၁၃၆	၂,၂၁၂	၅၂,၂၁၆	၁၉,၈၅၈	၃၀,၁၄၄	၂,၂၁၄
မတ္တရာမြို့နယ်	၁၁၆,၂၈၆	၃၈,၂၆၈	၆၉,၇၁၁	၈,၃၀၇	၅၅,၄၃၆	၁၈,၄၉၂	၃၂,၉၆၃	၃,၉၈၁	၆၀,၈၅၀	၁၉,၇၇၆	၃၆,၇၄၈	၄,၃၂၆
စဉ့်ကူးမြို့နယ်	၇၂,၂၃၅	၂၅,၂၉၇	၄၃,၇၀၇	၃,၂၃၁	၃၅,၀၀၈	၁၂,၂၅၁	၂၁,၁၅၀	၁,၆၀၇	၃၇,၂၂၇	၁၃,၀၄၆	၂၂,၅၅၇	၁,၆၂၄
မိုးကုတ်မြို့နယ်	၇၁,၆၂၇	၃၄,၈၃၈	၃၂,၉၇၆	၃,၈၁၃	၃၅,၂၂၃	၁၆,၉၄၆	၁၆,၃၆၀	၁,၉၁၇	၃၆,၄၀၄	၁၇,၈၉၂	၁၆,၆၁၆	၁,၈၉၆
သပိတ်ကျင်းမြို့နယ်	၅၇,၇၈၃	၂၂,၅၀၄	၃၁,၂၁၅	၄,၀၆၄	၂၈,၆၈၈	၁၁,၀၈၇	၁၅,၄၇၂	၂,၁၂၉	၂၉,၀၉၅	၁၁,၄၁၇	၁၅,၇၄၃	၁,၉၃၅
တကောင်းမြို့နယ်ခွဲ	၁၆,၈၁၂	၆,၀၂၆	၉,၄၁၃	၁,၃၇၃	၈,၁၀၁	၂,၉၅၀	၄,၄၄၂	၇၀၉	၈,၇၁၁	၃,၀၇၆	၄,၉၇၁	၆၆၄
ကျောက်ဆည်ခရိုင်	၃၁၃,၀၀၄	၁၁၀,၁၉၄	၁၈၆,၉၅၈	၁၅,၈၅၂	၁၅၀,၁၇၂	၅၃,၆၆၉	၈၈,၆၇၅	၇,၈၂၈	၁၆၂,၈၃၂	၅၆,၅၂၅	၉၈,၂၈၃	၈,၀၂၄
ကျောက်ဆည်မြို့နယ်	၁၁၂,၃၈၇	၃၉,၁၁၇	၆၈,၂၂၄	၅,၀၄၆	၅၄,၉၁၉	၁၉,၁၆၀	၃၃,၂၃၂	၂,၅၂၇	၅၇,၄၆၈	၁၉,၉၅၇	၃၄,၉၉၂	၂,၅၁၉
စဉ့်ကိုင်မြို့နယ်	၆၀,၈၆၀	၂၀,၂၀၀	၃၇,၅၆၇	၃,၀၉၃	၂၉,၂၀၃	၉,၈၇၀	၁၉,၇၉၀	၁,၅၄၃	၃၁,၆၅၇	၁၀,၃၃၀	၁၉,၇၇၇	၁,၅၅၀
မြစ်သားမြို့နယ်	၈၄,၂၁၇	၃၀,၉၇၇	၄၈,၄၈၄	၄,၇၅၆	၄၀,၀၃၉	၁၅,၀၂၀	၂၂,၈၁၉	၂,၂၀၀	၄၄,၁၇၈	၁၅,၉၅၇	၂၅,၆၆၅	၂,၅၅၆
တံတားဦးမြို့နယ်	၅၅,၅၄၀	၁၉,၉၀၀	၃၂,၆၈၃	၂,၉၅၇	၂၆,၀၁၁	၉,၆၁၉	၁၄,၈၃၄	၁,၅၅၈	၂၉,၅၂၉	၁၀,၂၈၁	၁၇,၈၄၉	၁,၃၉၉

တိုင်းဒေသကြီး/ခရိုင်/မြို့နယ်	ပေါင်း				ကျား				မ			
	စုစုပေါင်း	ကျောင်းတက် နေသူ	ကျောင်းတက် ဖူးသူ	ကျောင်းမနေ ဘူးသူ	စုစုပေါင်း	ကျောင်းတက် နေသူ	ကျောင်းတက် ဖူးသူ	ကျောင်းမနေ ဘူးသူ	စုစုပေါင်း	ကျောင်းတက် နေသူ	ကျောင်းတက် ဖူးသူ	ကျောင်းမနေ ဘူးသူ
မြင်းခြံခရိုင်	၄၃၀,၂၃၆	၁၇၈,၉၃၂	၂၂၈,၀၂၄	၂၃၂,၂၈၀	၁၉၇,၀၈၅	၈၆,၆၉၆	၉၉,၀၇၅	၁၁,၃၁၄	၂၃၃,၁၅၁	၉၂,၂၃၆	၁၂၈,၉၄၉	၁၁,၉၆၆
မြင်းခြံမြို့နယ်	၁၁၂,၄၄၄	၄၀,၇၉၆	၆၄,၉၀၇	၆,၇၄၁	၅၁,၆၅၉	၁၉,၈၇၈	၂၈,၆၅၀	၃,၁၃၁	၆၀,၇၈၅	၂၀,၉၁၈	၃၆,၂၅၇	၃,၆၁၀
တောင်သာမြို့နယ်	၉၂,၄၆၄	၄၃,၀၉၈	၄၄,၅၁၀	၄,၈၅၆	၄၂,၄၂၄	၂၀,၇၇၄	၁၉,၁၁၆	၂,၅၃၄	၅၀,၀၄၀	၂၂,၃၂၄	၂၅,၃၉၄	၂,၃၂၂
နွားထိုးကြီးမြို့နယ်	၇၀,၈၆၅	၂၇,၇၅၅	၃၉,၇၃၁	၃,၃၇၉	၃၂,၉၁၂	၁၃,၄၇၉	၁၇,၇၃၀	၁,၇၀၃	၃၇,၉၅၃	၁၄,၂၇၆	၂၂,၀၀၁	၁,၆၇၆
ကျောက်ပန်းတောင်းမြို့နယ်	၁၀၅,၂၄၂	၄၈,၂၅၂	၅၁,၈၂၉	၅,၁၆၁	၄၇,၅၁၁	၂၃,၅၁၃	၂၁,၇၂၇	၂,၂၇၁	၅၇,၇၃၁	၂၄,၇၃၉	၃၀,၁၀၂	၂,၈၉၀
ငါးနားမြို့နယ်	၄၉,၂၂၁	၁၉,၀၃၁	၂၇,၀၄၇	၃,၁၄၃	၂၂,၅၇၉	၉,၀၅၂	၁၁,၈၅၂	၁,၆၇၅	၂၆,၆၄၂	၉,၉၇၉	၁၅,၁၉၅	၁,၄၆၈
ညောင်ဦးခရိုင်	၉၅,၈၀၈	၄၁,၀၀၃	၄၉,၂၂၆	၅,၅၇၉	၄၄,၅၉၄	၂၀,၄၄၀	၂၁,၅၁၈	၂,၆၃၆	၅၁,၂၁၄	၂၀,၅၆၃	၂၇,၇၀၈	၂,၉၄၃
ညောင်ဦးမြို့နယ်	၇၈,၇၅၆	၃၂,၆၇၄	၄၁,၅၈၀	၄,၅၀၂	၃၇,၀၄၅	၁၆,၃၇၇	၁၈,၅၃၀	၂,၁၃၈	၄၁,၇၁၁	၁၆,၂၉၇	၂၃,၀၅၀	၂,၃၆၄
ငါးသရောက်မြို့နယ်ခွဲ	၁၇,၀၅၂	၈,၃၂၉	၇,၆၄၆	၁,၀၇၇	၇,၅၄၉	၄,၀၆၃	၂,၉၈၈	၄၉၈	၉,၅၀၃	၄,၂၆၆	၄,၆၅၈	၅၇၉
ရမည်းသင်းခရိုင်	၂၁၄,၃၀၉	၈၅,၁၃၄	၁၁၅,၆၂၄	၁၃,၅၅၁	၉၈,၇၄၈	၄၂,၂၀၇	၅၁,၀၉၇	၅,၄၄၄	၁၁၅,၅၆၁	၄၂,၉၂၇	၆၄,၅၂၇	၈,၁၀၇
ရမည်းသင်းမြို့နယ်	၁၀၃,၁၃၂	၄၀,၅၅၂	၅၅,၇၄၁	၆,၈၃၉	၄၈,၀၄၂	၂၀,၀၇၃	၂၅,၃၃၆	၂,၆၃၃	၅၅,၀၉၀	၂၀,၄၇၉	၃၀,၄၀၅	၄,၂၀၆
ပျော်ဘွယ်မြို့နယ်	၁၁၁,၁၇၇	၄၄,၅၈၂	၅၉,၈၈၃	၆,၇၁၂	၅၀,၇၀၆	၂၂,၁၃၄	၂၅,၇၆၁	၂,၈၁၁	၆၀,၄၇၁	၂၂,၄၄၈	၃၄,၁၂၂	၃,၉၀၁
မိတ္ထီလာခရိုင်	၃၅၄,၂၁၉	၁၄၅,၈၇၂	၁၈၈,၀၅၀	၂၀,၂၉၇	၁၆၄,၃၈၆	၇၀,၆၁၇	၈၄,၁၆၆	၉,၆၀၃	၁၈၉,၈၃၃	၇၅,၂၅၅	၁၀၃,၈၈၄	၁၀,၆၉၄
မိတ္ထီလာမြို့နယ်	၁၂၁,၈၅၉	၅၅,၅၅၄	၆၀,၁၆၀	၆,၁၄၅	၅၅,၈၉၁	၂၆,၇၄၁	၂၆,၄၁၉	၂,၇၃၁	၆၅,၉၆၈	၂၈,၈၁၃	၃၃,၇၄၁	၃,၄၁၄
မလှိုင်မြို့နယ်	၅၂,၇၆၉	၂၂,၈၀၅	၂၇,၆၃၂	၂,၃၃၂	၂၄,၇၀၉	၁၁,၈၈၀	၁၂,၄၃၇	၁,၁၉၂	၂၈,၀၆၀	၁၁,၇၂၅	၁၅,၁၉၅	၁,၁၄၀
သာစည်မြို့နယ်	၈၆,၃၆၅	၃၅,၁၂၀	၄၅,၈၄၇	၅,၃၉၈	၄၀,၄၃၇	၁၆,၉၉၃	၂၀,၉၃၁	၂,၅၁၃	၄၅,၉၂၈	၁၈,၁၂၇	၂၄,၉၁၆	၂,၈၈၅
ဝမ်းတွင်းမြို့နယ်	၉၃,၂၂၆	၃၂,၃၉၃	၅၄,၄၁၁	၆,၄၂၂	၄၃,၃၄၉	၁၅,၈၀၃	၂၄,၃၇၉	၃,၁၆၇	၄၉,၈၇၇	၁၆,၅၉၀	၃၀,၀၃၂	၃,၂၅၅

ဇယား (ဃ - ၅(က))။ အသက် (၅) နှစ်နှင့်အထက်လူဦးရေကို အမြင့်ဆုံးတက်ရောက်ပြီးစီးခဲ့သည့်အတန်းနှင့် အသက်အပိုင်းအခြားအလိုက် ကျား/မ ခွဲခြားဖော်ပြသောဇယား
(မြို့ပြ/ကျေးလက်)

အသက်	အမြင့်ဆုံးတက်ရောက်ပြီးစီးခဲ့သည့်အတန်း									
	စုစုပေါင်း	အတန်းမရှိ	မူလတန်း (သူငယ်တန်းမှ ၄ တန်းထိ)	အလယ်တန်း (၅ တန်းမှ ၈ တန်းထိ)	အထက်တန်း (၉ တန်းမှ ၁၀ တန်းထိ)	ဒီပလိုမာ	တက္ကသိုလ်/ ကောလိပ်	ဘွဲ့လွန်နှင့် အထက်	အသက်မွေး ဝမ်းကျောင်း သင်တန်း	အခြား
မြို့ပြ/ကျေးလက်										
ကျား/မ	၅,၆၇၃,၂၉၀	၅၉၃,၀၈၈	၂,၆၂၉,၉၈၂	၁,၂၅၇,၀၇၉	၆၀၈,၉၇၁	၁၈,၄၁၁	၄၉၁,၉၆၄	၂၂,၁၂၈	၈,၁၂၀	၄၃,၅၄၇
၅	၁၀၀,၆၁၃	၇၆,၇၈၇	၂၃,၇၆၁	-	-	-	-	-	-	၆၅
၆	၁၀၆,၀၇၈	၂၄,၀၈၄	၈၁,၉၆၀	-	-	-	-	-	-	၃၄
၇	၁၁၁,၉၆၃	၇,၆၃၅	၁၀၄,၃၀၂	-	-	-	-	-	-	၂၆
၈	၁၀၄,၂၀၇	၃,၆၅၈	၁၀၀,၅၁၅	-	-	-	-	-	-	၃၄
၉	၁၀၃,၉၈၉	၂,၅၅၉	၉၈,၈၄၇	၂,၅၃၉	-	-	-	-	-	၄၄
၁၀	၁၁၁,၀၆၀	၂,၆၇၅	၈၈,၂၉၄	၂၀,၀၂၇	-	-	-	-	-	၆၄
၁၁	၁၀၅,၇၉၀	၂,၁၇၇	၅၀,၉၄၆	၅၂,၅၉၄	-	-	-	-	-	၇၃
၁၂	၁၁၇,၇၇၇	၂,၉၅၆	၃၆,၅၂၉	၇၈,၁၈၈	-	-	-	-	-	၁၀၄
၁၃	၁၂၅,၅၅၃	၃,၁၂၈	၂၉,၂၉၇	၉၀,၃၆၃	၂,၅၉၉	-	-	-	-	၁၆၆
၁၄	၁၁၉,၇၅၃	၂,၉၀၇	၂၇,၀၄၄	၇၂,၆၇၄	၁၆,၉၂၂	-	-	-	၂၆	၁၈၀
၁၅	၁၁၃,၈၀၆	၃,၀၁၆	၂၇,၄၁၉	၄၇,၃၆၃	၃၅,၄၇၂	-	၃၁၇	-	၂၂	၁၉၇
၁၆	၁၀၇,၂၅၃	၂,၉၅၆	၂၇,၄၇၉	၃၄,၉၅၀	၃၆,၅၂၆	၆၅	၅,၀၀၃	-	၉၃	၁၈၁
၁၇	၁၁၅,၁၀၃	၃,၂၈၇	၃၀,၄၆၃	၃၅,၃၉၈	၂၉,၈၉၂	၃၁၈	၁၅,၁၉၈	-	၃၃၅	၂၁၂
၁၈	၁၂၉,၈၈၃	၄,၁၁၃	၃၇,၆၇၄	၃၉,၄၁၂	၂၆,၅၂၂	၈၈၅	၂၀,၃၆၆	-	၆၄၆	၂၆၅
၁၉	၁၁၂,၃၀၂	၃,၃၈၆	၃၁,၇၁၇	၃၁,၇၆၃	၂၂,၁၁၀	၁,၅၉၈	၂၀,၅၉၁	၁၂၇	၇၃၇	၂၇၃
၂၀	၁၃၄,၉၉၀	၅,၁၇၉	၄၃,၀၃၃	၃၇,၂၆၅	၂၄,၅၂၂	၁,၃၀၁	၂၂,၃၂၉	၃၉၃	၆၅၁	၃၁၇
၂၁	၁၀၇,၆၂၁	၃,၃၀၆	၃၁,၉၇၆	၂၈,၅၂၆	၂၀,၈၉၆	၉၈၆	၂၀,၆၅၄	၅၆၇	၄၅၅	၂၅၅
၂၂	၁၀၉,၅၈၁	၄,၀၃၄	၃၄,၉၆၉	၂၈,၁၅၅	၂၀,၈၁၃	၇၅၂	၁၉,၅၀၉	၇၁၆	၃၁၆	၃၁၇
၂၃	၁၀၉,၃၈၂	၄,၂၅၇	၃၇,၀၂၉	၂၇,၁၃၁	၂၀,၃၆၈	၆၀၅	၁၈,၆၇၃	၇၅၉	၂၂၁	၃၃၉
၂၄	၁၀၁,၂၇၆	၃,၉၆၇	၃၅,၄၃၄	၂၃,၂၉၁	၁၉,၃၂၅	၆၆၃	၁၇,၃၀၀	၇၈၄	၁၉၄	၃၁၈

အသက်	အမြင့်ဆုံးတက်ရောက်ပြီးစီးခဲ့သည့်အတန်း									
	စုစုပေါင်း	အတန်းမရှိ	မူလတန်း (သူငယ်တန်းမှ ၄ တန်းထိ)	အလယ်တန်း (၅ တန်းမှ ၈ တန်းထိ)	အထက်တန်း (၉ တန်းမှ ၁၀ တန်းထိ)	ဒီပလိုမာ	တက္ကသိုလ်/ ကောလိပ်	ဘွဲ့လွန်နှင့် အထက်	အသက်မွေး ဝမ်းကျောင်း သင်တန်း	အခြား
၂၅	၁၂၂.၁၄၄	၆.၁၅၉	၄၈.၅၂၇	၂၅.၆၇၀	၂၀.၈၅၃	၆၅၆	၁၈.၇၈၈	၈၀၃	၂၂၇	၄၆၁
၂၆	၉၇.၃၄၆	၄.၂၅၀	၃၇.၅၁၆	၁၉.၂၆၆	၁၇.၀၀၁	၅၇၁	၁၇.၄၁၀	၇၈၆	၁၉၀	၃၅၆
၂၇	၁၀၄.၆၅၆	၄.၉၈၄	၄၃.၀၀၉	၁၉.၉၉၂	၁၆.၀၉၈	၆၆၆	၁၈.၄၂၂	၈၇၉	၁၉၇	၄၀၉
၂၈	၁၁၀.၂၁၃	၅.၄၃၄	၄၇.၁၂၉	၂၀.၆၀၃	၁၅.၄၅၁	၆၇၃	၁၉.၃၅၂	၉၈၅	၁၇၅	၄၁၁
၂၉	၉၈.၄၅၉	၄.၇၂၁	၄၂.၂၈၆	၁၈.၈၈၂	၁၂.၆၆၁	၅၆၂	၁၇.၈၆၃	၉၂၈	၁၇၇	၃၇၉
၃၀ - ၃၄	၄၉၄.၂၈၇	၃၀.၂၆၇	၂၃၀.၁၈၉	၉၅.၈၄၅	၅၃.၅၅၇	၂.၅၃၇	၇၅.၂၂၀	၃.၄၅၁	၈၀၇	၂.၄၁၄
၃၅ - ၃၉	၄၅၇.၄၇၃	၃၄.၇၈၄	၂၃၂.၃၄၅	၈၈.၈၃၄	၄၂.၃၆၂	၁.၄၈၀	၅၀.၃၉၃	၃.၇၈၄	၅၃၉	၂.၉၅၂
၄၀ - ၄၄	၄၁၈.၉၉၁	၃၆.၉၁၆	၂၀၃.၃၈၄	၉၇.၁၈၉	၃၇.၅၀၁	၉၅၂	၃၆.၆၀၃	၂.၄၄၆	၄၆၈	၃.၅၃၂
၄၅ - ၄၉	၃၈၀.၂၈၇	၄၄.၁၉၅	၁၉၇.၅၈၄	၆၈.၉၈၅	၃၄.၅၈၅	၈၇၁	၂၇.၈၃၃	၁.၅၆၀	၄၃၂	၄.၂၄၂
၅၀ နှစ်နှင့်အထက်	၁,၁၄၁.၄၅၄	၂၅၅.၃၁၁	၅၆၉.၃၂၅	၁၅၂.၁၇၄	၈၂.၉၃၅	၂.၂၇၀	၅၀.၁၄၀	၃.၁၆၀	၁.၂၁၂	၂၄.၉၂၇
၂၅ နှစ်နှင့်အထက်	၃,၄၂၅.၃၁၀	၄၂၇.၀၂၁	၁,၆၅၁.၂၉၄	၆၀၇.၄၄၀	၃၃၃.၀၀၄	၁၁.၂၃၈	၃၃၂.၀၂၄	၁၈.၇၈၂	၄.၄၂၄	၄၀.၀၈၃
ကျား	၂,၆၇၉.၄၂၅	၂၂၃.၀၇၀	၁,၁၇၅.၄၁၈	၆၈၀.၆၆၆	၃၃၀.၀၉၅	၁၂.၄၅၂	၂၂၁.၁၇၅	၇.၉၄၅	၄.၈၃၆	၂၃.၇၃၈
၅	၅၀.၉၀၂	၃၉.၂၂၈	၁၁.၆၃၆	-	-	-	-	-	-	၃၈
၆	၅၃.၈၀၂	၁၂.၆၉၇	၄၁.၀၈၉	-	-	-	-	-	-	၁၆
၇	၅၆.၉၆၉	၄.၂၈၈	၅၂.၆၆၄	-	-	-	-	-	-	၁၇
၈	၅၂.၃၈၉	၂.၀၄၅	၅၀.၃၂၄	-	-	-	-	-	-	၂၀
၉	၅၂.၈၂၅	၁.၅၁၃	၅၀.၀၆၄	၁.၂၁၀	-	-	-	-	-	၃၈
၁၀	၅၆.၉၉၀	၁.၆၁၅	၄၆.၀၀၈	၉.၃၂၂	-	-	-	-	-	၄၅
၁၁	၅၃.၉၅၈	၁.၃၅၉	၂၇.၃၉၈	၂၅.၁၄၅	-	-	-	-	-	၅၆
၁၂	၆၀.၉၄၈	၁.၈၇၀	၂၀.၅၁၈	၃၈.၄၈၆	-	-	-	-	-	၇၄
၁၃	၆၄.၈၇၅	၁.၉၂၉	၁၆.၄၆၉	၄၅.၁၈၈	၁.၁၇၆	-	-	-	-	၁၁၃
၁၄	၆၀.၆၀၅	၁.၇၀၉	၁၄.၁၇၇	၃၇.၀၂၆	၇.၅၅၆	-	-	-	၁၈	၁၁၉
၁၅	၅၇.၄၆၂	၁.၇၂၈	၁၄.၀၃၉	၂၅.၂၉၄	၁၆.၁၂၅	-	၁၂၆	-	၁၂	၁၃၈
၁၆	၅၃.၆၀၉	၁.၆၀၅	၁၃.၅၀၂	၁၈.၇၆၉	၁၇.၃၀၇	၃၃	၂.၂၂၇	-	၃၉	၁၂၇

အသက်	အမြင့်ဆုံးတက်ရောက်ပြီးစီးခဲ့သည့်အတန်း									
	စုစုပေါင်း	အတန်းမရှိ	မူလတန်း (သူငယ်တန်းမှ ၄ တန်းထိ)	အလယ်တန်း (၅ တန်းမှ ၈ တန်းထိ)	အထက်တန်း (၉ တန်းမှ ၁၀ တန်းထိ)	ဒီပလိုမာ	တက္ကသိုလ်/ ကောလိပ်	ဘွဲ့လွန်နှင့် အထက်	အသက်မွေး ဝမ်းကျောင်း သင်တန်း	အခြား
၁၇	၅၇,၄၁၀	၁,၇၂၂	၁၄,၅၅၇	၁၉,၁၂၇	၁၄,၇၆၀	၁၃၀	၆,၈၁၆	-	၁၅၂	၁၄၆
၁၈	၆၄,၇၄၆	၂,၀၉၅	၁၇,၆၂၄	၂၁,၂၃၆	၁၃,၉၈၆	၄၄၀	၈,၉၂၃	-	၂၃၉	၂၀၃
၁၉	၅၅,၄၁၅	၁,၆၈၃	၁၄,၆၁၇	၁၆,၉၆၇	၁၁,၈၆၆	၇၆၁	၈,၉၉၆	၃၁	၂၉၉	၁၉၅
၂၀	၆၅,၅၂၄	၂,၄၄၀	၁၉,၂၅၅	၁၉,၅၂၂	၁၃,၃၂၇	၆၆၀	၉,၇၂၇	၇၇	၃၀၀	၂၁၆
၂၁	၅၁,၇၉၇	၁,၅၅၁	၁၄,၀၃၆	၁၄,၈၂၉	၁၁,၃၇၃	၅၈၄	၈,၈၅၅	၁၂၄	၂၆၅	၁၈၀
၂၂	၅၂,၁၃၅	၁,၈၇၅	၁၅,၂၈၀	၁၄,၆၆၉	၁၁,၂၁၀	၄၈၄	၈,၀၇၁	၁၆၀	၁၆၄	၂၂၂
၂၃	၅၂,၅၇၈	၁,၉၁၆	၁၆,၂၉၃	၁၄,၃၆၃	၁၁,၁၄၆	၄၃၄	၇,၈၈၀	၁၇၉	၁၃၂	၂၃၅
၂၄	၄၈,၄၃၅	၁,၇၇၄	၁၅,၁၈၅	၁၂,၃၉၃	၁၀,၅၇၆	၅၁၆	၇,၄၅၃	၂၀၇	၁၁၇	၂၁၄
၂၅	၅၈,၄၁၈	၂,၅၈၈	၂၁,၁၅၇	၁၃,၇၇၄	၁၁,၅၄၉	၅၀၅	၈,၁၃၅	၂၅၇	၁၃၀	၃၂၃
၂၆	၄၆,၄၁၉	၁,၈၀၇	၁၆,၀၆၂	၁၀,၂၉၉	၉,၅၄၅	၄၃၆	၇,၆၆၀	၂၆၅	၁၁၆	၂၂၉
၂၇	၅၀,၁၇၄	၂,၁၁၂	၁၈,၆၄၈	၁၀,၆၅၂	၉,၂၀၀	၄၉၃	၈,၃၀၀	၃၇၂	၁၂၅	၂၇၂
၂၈	၅၁,၇၂၀	၂,၁၈၀	၁၉,၇၉၀	၁၁,၀၇၆	၈,၇၈၁	၄၈၇	၈,၅၉၄	၄၁၇	၁၁၃	၂၈၂
၂၉	၄၅,၉၄၂	၁,၉၅၁	၁၇,၈၉၅	၉,၈၉၅	၇,၁၂၄	၄၂၂	၇,၈၄၁	၄၃၇	၁၀၉	၂၆၈
၃၀ - ၃၄	၂၃၃,၁၀၃	၁၁,၄၆၄	၁၀၀,၁၁၆	၅၃,၅၂၉	၂၉,၇၇၈	၁,၈၃၆	၃၂,၉၅၀	၁,၃၄၄	၅၂၃	၁,၅၆၃
၃၅ - ၃၉	၂၁၃,၁၀၁	၁၂,၇၈၆	၁၀၀,၂၅၈	၅၀,၆၆၅	၂၃,၁၀၅	၁,၀၆၁	၂၁,၇၅၆	၁,၂၀၅	၃၉၂	၁,၈၇၃
၄၀ - ၄၄	၁၉၃,၄၁၃	၁၂,၇၀၆	၈၄,၇၂၄	၅၅,၃၀၅	၂၁,၂၅၆	၇၂၂	၁၅,၆၁၈	၆၉၈	၃၅၅	၂,၀၂၉
၄၅ - ၄၉	၁၇၃,၃၁၀	၁၄,၇၁၁	၈၁,၀၀၇	၄၀,၅၁၃	၁၉,၇၀၀	၆၉၅	၁၃,၄၂၆	၅၅၅	၃၅၇	၂,၃၄၆
၅၀ နှစ်နှင့်အထက်	၄၉၀,၄၅၁	၇၄,၁၂၃	၂၃၁,၀၂၆	၉၁,၄၄၂	၄၉,၆၄၉	၁,၇၅၃	၂၇,၈၂၁	၁,၆၁၇	၈၇၉	၁၂,၁၄၁
၂၅ နှစ်နှင့်အထက်	၁,၅၅၆,၀၅၁	၁၃၆,၄၂၈	၆၉၀,၆၈၃	၃၄၇,၁၅၀	၁၈၉,၆၈၇	၈,၄၁၀	၁၅၂,၁၀၁	၇,၁၆၇	၃,၀၉၉	၂၁,၃၂၆
မ	၂,၉၉၃,၈၆၅	၃၇၀,၀၁၈	၁,၄၅၄,၅၆၄	၅၇၆,၃၈၃	၂၇၈,၈၇၆	၅,၉၅၉	၂၇၀,၇၈၉	၁၄,၁၈၃	၃,၂၈၄	၁၉,၈၀၉
၅	၄၉,၇၁၁	၃၇,၅၅၉	၁၂,၁၂၅	-	-	-	-	-	-	၂၇
၆	၅၂,၂၇၆	၁၁,၃၈၇	၄၀,၈၇၁	-	-	-	-	-	-	၁၈
၇	၅၄,၉၉၄	၃,၃၄၇	၅၁,၆၃၈	-	-	-	-	-	-	၉
၈	၅၁,၈၁၈	၁,၆၁၃	၅၀,၁၉၁	-	-	-	-	-	-	၁၄
၉	၅၁,၁၆၄	၁,၀၄၆	၄၈,၇၈၃	၁,၃၂၉	-	-	-	-	-	၆

အသက်	အမြင့်ဆုံးတက်ရောက်ပြီးစီးခဲ့သည့်အတန်း									
	စုစုပေါင်း	အတန်းမရှိ	မူလတန်း (သူငယ်တန်းမှ ၄ တန်းထိ)	အလယ်တန်း (၅ တန်းမှ ၈ တန်းထိ)	အထက်တန်း (၉ တန်းမှ ၁၀ တန်းထိ)	ဒီပလိုမာ	တက္ကသိုလ်/ ကောလိပ်	ဘွဲ့လွန်နှင့် အထက်	အသက်မွေး ဝမ်းကျောင်း သင်တန်း	အခြား
၁၀	၅၄,၀၇၀	၁,၀၆၀	၄၂,၂၈၆	၁၀,၇၀၅	-	-	-	-	-	၁၉
၁၁	၅၁,၈၃၂	၈၁၈	၂၃,၅၄၈	၂၇,၄၄၉	-	-	-	-	-	၁၇
၁၂	၅၆,၈၂၉	၁,၀၈၆	၁၆,၀၁၁	၃၉,၇၀၂	-	-	-	-	-	၃၀
၁၃	၆၀,၆၇၈	၁,၁၉၉	၁၂,၈၂၈	၄၅,၁၇၅	၁,၄၂၃	-	-	-	-	၅၃
၁၄	၅၉,၁၄၈	၁,၁၉၈	၁၂,၈၆၇	၃၅,၆၄၈	၉,၃၆၆	-	-	-	၈	၆၁
၁၅	၅၆,၃၄၄	၁,၂၈၈	၁၃,၃၈၀	၂၂,၀၆၉	၁၉,၃၄၇	-	၁၉၁	-	၁၀	၅၉
၁၆	၅၃,၆၄၄	၁,၃၅၁	၁၃,၉၇၇	၁၆,၁၈၁	၁၉,၂၁၉	၃၂	၂,၇၇၆	-	၅၄	၅၄
၁၇	၅၇,၆၉၃	၁,၅၆၅	၁၅,၉၀၆	၁၆,၂၇၁	၁၅,၁၃၂	၁၈၈	၈,၃၈၂	-	၁၈၃	၆၆
၁၈	၆၅,၁၃၇	၂,၀၁၈	၂၀,၀၅၀	၁၈,၁၇၆	၁၂,၅၃၆	၄၄၅	၁၁,၄၄၃	-	၄၀၇	၆၂
၁၉	၅၆,၈၈၇	၁,၇၀၃	၁၇,၁၀၀	၁၄,၇၉၆	၁၀,၂၄၄	၈၃၇	၁၁,၅၉၅	၉၆	၄၃၈	၇၈
၂၀	၆၉,၄၆၆	၂,၇၃၉	၂၃,၇၇၈	၁၇,၇၄၃	၁၁,၁၉၅	၆၄၁	၁၂,၆၀၂	၃၁၆	၃၅၁	၁၀၁
၂၁	၅၅,၈၂၄	၁,၇၅၅	၁၇,၉၄၀	၁၃,၆၉၇	၉,၅၂၃	၄၀၂	၁၁,၇၉၉	၄၄၃	၁၉၀	၇၅
၂၂	၅၇,၄၄၆	၂,၁၅၉	၁၉,၆၈၉	၁၃,၄၈၆	၉,၆၀၃	၂၆၈	၁၁,၄၃၈	၅၅၆	၁၅၂	၉၅
၂၃	၅၆,၈၀၄	၂,၃၄၁	၂၀,၇၃၆	၁၂,၇၆၈	၉,၂၂၂	၁၇၁	၁၀,၇၉၃	၅၈၀	၈၉	၁၀၄
၂၄	၅၂,၈၄၁	၂,၁၉၃	၂၀,၂၄၉	၁၀,၈၉၈	၈,၇၄၉	၁၄၇	၉,၈၄၇	၅၇၇	၇၇	၁၀၄
၂၅	၆၃,၇၂၆	၃,၅၇၁	၂၇,၃၇၀	၁၁,၈၆၆	၉,၃၀၄	၁၅၁	၁၀,၆၅၃	၅၄၆	၉၇	၁၃၈
၂၆	၅၀,၉၂၇	၂,၄၄၃	၂၁,၄၅၄	၈,၉၆၇	၇,၄၅၆	၁၃၅	၉,၇၅၀	၅၂၁	၇၄	၁၂၇
၂၇	၅၄,၄၈၂	၂,၈၇၂	၂၄,၄၆၁	၉,၃၄၀	၆,၈၉၈	၁၇၃	၁၀,၁၂၂	၅၀၇	၇၂	၁၃၇
၂၈	၅၈,၄၉၃	၃,၂၅၄	၂၇,၃၃၉	၉,၅၂၇	၆,၆၇၀	၁၈၆	၁၀,၇၅၈	၅၆၈	၆၂	၁၂၉
၂၉	၅၂,၅၁၇	၂,၇၇၀	၂၄,၃၉၁	၈,၉၈၇	၅,၅၃၇	၁၄၀	၁၀,၀၂၂	၄၉၁	၆၈	၁၁၁
၃၀ - ၃၄	၂၆၁,၁၈၄	၁၈,၈၀၃	၁၃၀,၀၇၃	၄၂,၃၁၆	၂၃,၇၇၉	၇၀၁	၄၂,၂၇၀	၂,၁၀၇	၂၈၄	၈၅၁
၃၅ - ၃၉	၂၄၄,၃၇၂	၂၁,၉၉၈	၁၃၂,၀၈၇	၃၈,၁၆၉	၁၉,၂၅၇	၄၁၉	၂၈,၆၃၇	၂,၅၇၉	၁၄၇	၁,၀၇၉
၄၀ - ၄၄	၂၂၅,၅၇၈	၂၄,၂၁၀	၁၁၈,၆၆၀	၄၁,၈၈၄	၁၆,၂၄၅	၂၃၀	၂၀,၉၈၅	၁,၇၄၈	၁၁၃	၁,၅၀၃
၄၅ - ၄၉	၂၀၆,၉၇၇	၂၉,၄၈၄	၁၁၆,၅၇၇	၂၈,၄၇၂	၁၄,၈၈၅	၁၇၆	၁၄,၄၀၇	၁,၀၀၅	၇၅	၁,၈၉၆
၅၀ နှစ်နှင့်အထက်	၆၅၁,၀၀၃	၁၈၁,၁၈၈	၃၃၈,၂၉၉	၆၀,၇၃၂	၃၃,၂၈၆	၅၁၇	၂၂,၃၁၉	၁,၅၄၃	၃၃၃	၁၂,၇၈၆
၂၅ နှစ်နှင့်အထက်	၁,၈၆၉,၂၅၉	၂၉၀,၅၉၃	၉၆၀,၆၁၁	၂၆၀,၂၉၀	၁၄၃,၃၁၇	၂,၈၂၈	၁၇၉,၉၂၃	၁၁,၆၁၅	၁,၃၂၅	၁၈,၇၅၇

ဇယား (ဃ - ၅(ခ))။ အသက် (၅) နှစ်နှင့်အထက်လူဦးရေကို အမြင့်ဆုံးတက်ရောက်ပြီးစီးခဲ့သည့်အတန်းနှင့် အသက်အပိုင်းအခြားအလိုက် ကျား/မ ခွဲခြားဖော်ပြသောဇယား (မြို့ပြ)

အသက်	အမြင့်ဆုံးတက်ရောက်ပြီးစီးခဲ့သည့်အတန်း									
	စုစုပေါင်း	အတန်းမရှိ	မူလတန်း (သူငယ်တန်းမှ ၄ တန်းထိ)	အလယ်တန်း (၅ တန်းမှ ၈ တန်းထိ)	အထက်တန်း (၉ တန်းမှ ၁၀ တန်းထိ)	ဒီပလိုမာ	တက္ကသိုလ်/ ကောလိပ်	ဘွဲ့လွန်နှင့် အထက်	အသက်မွေး ဝမ်းကျောင်း သင်တန်း	အခြား
မြို့ပြ										
ကျား/မ	၁,၉၉၄,၀၇၄	၁၁၈,၁၉၆	၆၆၈,၀၀၃	၄၉၆,၃၂၁	၃၃၉,၂၈၉	၁၀,၈၁၅	၃၃၁,၇၄၁	၁၆,၁၂၀	၄,၈၃၀	၈,၇၅၉
၅	၂၈,၅၆၇	၂၂,၀၃၁	၆,၅၃၀	-	-	-	-	-	-	၆
၆	၃၀,၈၅၄	၅,၇၇၆	၂၅,၀၇၄	-	-	-	-	-	-	၄
၇	၃၃,၁၁၅	၁,၄၈၂	၃၁,၆၂၇	-	-	-	-	-	-	၆
၈	၃၁,၉၂၇	၈၁၂	၃၁,၁၁၆	-	-	-	-	-	-	၉
၉	၃၁,၁၂၈	၆၈၅	၂၉,၄၄၃	၉၄၂	-	-	-	-	-	၈
၁၀	၃၃,၁၆၂	၇၂၅	၂၄,၈၉၄	၇,၅၂၈	-	-	-	-	-	၁၅
၁၁	၃၂,၇၄၁	၆၅၁	၁၂,၆၂၀	၁၉,၄၅၈	-	-	-	-	-	၁၂
၁၂	၃၇,၉၆၇	၈၇၁	၈,၉၄၆	၂၈,၁၀၇	-	-	-	-	-	၄၃
၁၃	၄၂,၈၇၂	၉၂၆	၇,၇၃၆	၃၂,၆၇၀	၁,၄၇၃	-	-	-	-	၆၇
၁၄	၄၃,၂၁၁	၈၃၉	၇,၆၄၄	၂၅,၄၂၀	၉,၂၂၉	-	-	-	၁၂	၆၇
၁၅	၄၁,၅၃၆	၈၅၄	၇,၂၇၇	၁၄,၉၀၄	၁၈,၂၃၉	-	၁၇၀	-	၅	၈၇
၁၆	၄၁,၅၀၀	၈၈၈	၇,၆၉၄	၁၁,၆၁၇	၁၇,၈၆၄	၃၁	၃,၂၉၅	-	၄၉	၆၂
၁၇	၄၅,၁၉၇	၈၈၉	၈,၃၁၁	၁၁,၇၉၀	၁၄,၂၀၇	၁၆၃	၉,၅၇၆	-	၁၈၁	၈၀
၁၈	၅၂,၂၇၃	၁,၁၅၂	၁၀,၂၃၃	၁၃,၆၄၇	၁၃,၄၂၈	၅၁၂	၁၂,၈၂၄	-	၃၉၂	၈၅
၁၉	၄၆,၇၃၆	၉၀၀	၈,၄၉၈	၁၁,၂၁၆	၁၁,၅၁၃	၉၈၃	၁၃,၀၃၄	၇၀	၄၃၄	၈၈
၂၀	၅၃,၆၀၈	၁,၂၉၆	၁၀,၉၀၄	၁၂,၉၆၃	၁၃,၀၀၀	၆၁၀	၁၄,၁၅၄	၂၁၃	၃၈၅	၈၃
၂၁	၄၃,၈၀၃	၈၀၆	၇,၆၇၈	၉,၆၉၀	၁၁,၀၀၇	၅၂၇	၁၃,၄၄၅	၃၂၇	၂၅၉	၆၄
၂၂	၄၄,၃၄၂	၉၄၆	၈,၆၄၂	၉,၆၅၉	၁၁,၀၆၅	၃၇၉	၁၂,၉၃၉	၄၂၈	၁၉၄	၉၀
၂၃	၄၃,၅၆၇	၉၃၄	၈,၉၃၂	၉,၃၉၉	၁၀,၇၃၂	၃၄၆	၁၂,၄၉၇	၅၀၀	၁၃၈	၈၉
၂၄	၄၀,၀၁၆	၉၃၀	၈,၂၇၉	၈,၁၈၂	၁၀,၀၉၅	၃၇၅	၁၁,၄၃၀	၅၂၆	၁၁၇	၈၂
၂၅	၄၄,၈၇၅	၁,၂၆၅	၁၀,၇၉၆	၈,၇၆၄	၁၀,၄၉၅	၃၈၆	၁၂,၃၆၉	၅၃၈	၁၄၈	၁၁၄

အသက်	အမြင့်ဆုံးတက်ရောက်ပြီးစီးခဲ့သည့်အတန်း									
	စုစုပေါင်း	အတန်းမရှိ	မူလတန်း (သူငယ်တန်းမှ ၄ တန်းထိ)	အလယ်တန်း (၅ တန်းမှ ၈ တန်းထိ)	အထက်တန်း (၉ တန်းမှ ၁၀ တန်းထိ)	ဒီပလိုမာ	တက္ကသိုလ်/ ကောလိပ်	ဘွဲ့လွန်နှင့် အထက်	အသက်မွေး ဝမ်းကောင်း သင်တန်း	အခြား
၂၆	၃၇,၈၃၀	၉၂၄	၈,၅၂၀	၆,၉၉၅	၈,၇၉၃	၃၅၆	၁၁,၄၆၇	၅၅၆	၁၁၉	၁၀၀
၂၇	၃၉,၂၁၅	၁,၀၃၂	၉,၄၄၅	၇,၃၂၀	၈,၃၈၈	၃၇၂	၁၁,၈၄၅	၅၉၃	၁၁၅	၁၀၅
၂၈	၄၁,၄၅၃	၁,၀၅၇	၁၀,၇၃၂	၇,၈၆၆	၈,၁၇၃	၃၉၄	၁၂,၃၇၆	၆၅၂	၁၀၇	၉၆
၂၉	၃၆,၇၆၈	၉၁၈	၉,၄၈၆	၇,၀၁၈	၆,၇၉၇	၃၁၄	၁၁,၄၃၀	၅၉၂	၁၁၀	၁၀၃
၃၀ - ၃၄	၁၈၀,၁၈၉	၅,၈၂၉	၅၃,၁၂၃	၃၇,၉၃၅	၂၉,၃၃၀	၁,၄၅၅	၄၉,၁၆၇	၂,၃၃၀	၄၂၀	၆၀၀
၃၅ - ၃၉	၁၆၀,၈၉၉	၆,၃၃၃	၅၃,၁၇၅	၃၈,၅၀၇	၂၃,၉၁၅	၈၇၂	၃၄,၃၆၀	၂,၈၄၈	၃၀၀	၅၈၉
၄၀ - ၄၄	၁၄၉,၁၈၇	၆,၄၂၅	၄၇,၃၅၆	၄၃,၂၁၅	၂၂,၈၅၅	၅၈၄	၂၅,၇၉၃	၁,၉၇၅	၂၇၉	၇၀၅
၄၅ - ၄၉	၁၃၁,၁၄၃	၇,၁၃၀	၄၆,၃၆၅	၃၃,၀၈၆	၂၁,၈၈၉	၅၇၀	၁၉,၈၀၁	၁,၂၈၅	၂၄၂	၇၇၅
၅၀ နှစ်နှင့်အထက်	၃၇၄,၃၉၃	၄၂,၈၉၀	၁၄၆,၈၈၇	၇၈,၄၂၃	၅၆,၈၀၂	၁,၅၈၆	၃၉,၇၆၉	၂,၆၈၇	၈၂၄	၄,၅၂၅
၂၅ နှစ်နှင့်အထက်	၁,၁၉၅,၉၅၂	၇၃,၈၀၃	၃၉၅,၈၈၅	၂၆၉,၁၂၉	၁၉၇,၄၃၇	၆,၈၈၉	၂၂၈,၃၇၇	၁၄,၀၅၆	၂,၆၆၄	၇,၇၁၂
ကျား	၉၅၇,၄၃၅	၄၄,၉၃၄	၂၉၇,၈၂၄	၂၆၇,၁၁၄	၁၇၉,၃၄၄	၇,၄၆၄	၁၄၇,၂၃၅	၅,၈၅၈	၂,၈၈၁	၄,၇၈၁
၅	၁၄,၃၈၂	၁၁,၁၀၈	၃,၂၇၁	-	-	-	-	-	-	၃
၆	၁၅,၆၁၁	၃,၀၂၅	၁၂,၅၈၆	-	-	-	-	-	-	-
၇	၁၇,၀၈၃	၈၁၆	၁၆,၂၆၄	-	-	-	-	-	-	၃
၈	၁၆,၁၅၆	၄၂၇	၁၅,၇၂၆	-	-	-	-	-	-	၃
၉	၁၅,၇၇၃	၃၉၃	၁၄,၈၉၆	၄၇၇	-	-	-	-	-	၇
၁၀	၁၇,၂၅၁	၄၄၄	၁၃,၁၀၄	၃,၆၉၄	-	-	-	-	-	၉
၁၁	၁၇,၁၀၄	၃၈၈	၇,၀၂၈	၉,၆၇၈	-	-	-	-	-	၁၀
၁၂	၂၀,၂၇၃	၅၇၁	၅,၅၃၀	၁၄,၁၄၃	-	-	-	-	-	၂၉
၁၃	၂၃,၂၃၉	၅၈၆	၅,၀၇၅	၁၆,၈၅၀	၆၈၅	-	-	-	-	၄၃
၁၄	၂၃,၀၇၂	၅၁၀	၄,၈၄၃	၁၃,၄၃၀	၄,၂၃၅	-	-	-	၉	၄၅
၁၅	၂၂,၀၄၈	၅၁၉	၄,၄၉၀	၈,၅၅၀	၈,၃၆၃	-	၆၆	-	၂	၅၈
၁၆	၂၂,၁၃၃	၅၁၈	၄,၄၄၆	၆,၉၀၅	၈,၆၀၀	၁၈	၁,၅၈၄	-	၂၂	၄၀
၁၇	၂၄,၁၆၁	၄၉၇	၄,၅၆၈	၇,၁၀၁	၇,၂၃၆	၇၀	၄,၅၅၈	-	၇၉	၅၂
၁၈	၂၇,၇၉၁	၆၀၇	၅,၄၄၇	၈,၁၄၇	၇,၂၈၀	၂၇၉	၅,၈၂၇	-	၁၄၅	၅၉

အသက်	အမြင့်ဆုံးတက်ရောက်ပြီးစီးခဲ့သည့်အတန်း									
	စုစုပေါင်း	အတန်းမရှိ	မူလတန်း (သူငယ်တန်းမှ ၄ တန်းထိ)	အလယ်တန်း (၅ တန်းမှ ၈ တန်းထိ)	အထက်တန်း (၉ တန်းမှ ၁၀ တန်းထိ)	ဒီပလိုမာ	တက္ကသိုလ်/ ကောလိပ်	ဘွဲ့လွန်နှင့် အထက်	အသက်မွေး ဝမ်းကျောင်း သင်တန်း	အခြား
၁၉	၂၄,၃၀၃	၄၆၇	၄,၃၈၇	၆,၅၅၃	၆,၃၁၅	၄၇၅	၅,၈၆၂	၂၀	၁၆၇	၅၇
၂၀	၂၇,၃၄၈	၆၁၂	၅,၃၄၃	၇,၃၅၆	၇,၁၈၉	၃၀၅	၆,၂၇၁	၄၁	၁၇၆	၅၅
၂၁	၂၂,၀၁၇	၃၉၇	၃,၇၅၈	၅,၄၉၈	၆,၀၃၅	၃၁၉	၅,၇၃၉	၇၈	၁၅၆	၃၇
၂၂	၂၁,၆၆၁	၄၃၂	၄,၀၇၉	၅,၃၉၁	၅,၉၄၅	၂၃၉	၅,၃၂၄	၈၉	၁၀၄	၅၈
၂၃	၂၁,၆၆၀	၄၂၄	၄,၃၅၇	၅,၃၄၇	၅,၈၆၄	၂၃၂	၅,၁၈၁	၁၁၅	၇၈	၆၂
၂၄	၁၉,၇၇၂	၄၁၈	၃,၉၀၂	၄,၅၂၂	၅,၅၀၉	၂၉၃	၄,၈၅၈	၁၄၆	၆၇	၅၇
၂၅	၂၂,၁၂၇	၅၄၆	၅,၁၂၁	၄,၈၈၈	၅,၇၀၅	၂၉၇	၅,၂၃၂	၁၇၈	၈၀	၈၀
၂၆	၁၈,၇၁၅	၄၁၆	၃,၉၇၇	၃,၉၀၉	၄,၈၀၃	၂၈၀	၄,၉၉၄	၁၉၇	၇၄	၆၅
၂၇	၁၉,၃၆၇	၄၆၂	၄,၃၉၂	၄,၀၁၆	၄,၆၂၀	၂၉၁	၅,၁၆၈	၂၇၃	၇၄	၇၁
၂၈	၂၀,၀၀၀	၄၃၁	၄,၇၈၅	၄,၂၇၄	၄,၄၆၀	၂၉၈	၅,၃၁၆	၂၉၅	၆၆	၇၅
၂၉	၁၇,၅၆၀	၄၁၅	၄,၁၇၀	၃,၇၆၃	၃,၆၈၃	၂၅၀	၄,၈၅၉	၂၈၂	၇၀	၆၈
၃၀ - ၃၄	၈၇,၂၇၃	၂,၂၉၉	၂၄,၁၇၂	၂၁,၁၃၇	၁၅,၆၅၄	၁,၀၉၅	၂၁,၂၈၆	၉၄၅	၂၈၇	၃၉၈
၃၅ - ၃၉	၇၅,၄၉၁	၂,၂၇၈	၂၃,၀၇၈	၂၁,၁၂၀	၁၂,၄၁၂	၆၃၈	၁၄,၄၅၃	၈၉၈	၂၁၁	၄၀၃
၄၀ - ၄၄	၆၈,၄၁၁	၂,၁၉၁	၁၈,၉၄၇	၂၂,၇၀၀	၁၂,၂၅၇	၄၄၃	၁၀,၆၈၂	၅၅၄	၂၁၇	၄၂၀
၄၅ - ၄၉	၅၈,၄၂၀	၂,၂၄၈	၁၇,၀၉၇	၁၇,၁၉၆	၁၁,၃၄၄	၄၃၇	၉,၀၀၉	၄၂၆	၂၀၆	၄၅၇
၅၀ နှစ်နှင့်အထက်	၁၅၇,၂၃၃	၁၀,၄၈၉	၄၈,၉၈၅	၄၀,၄၆၉	၃၁,၁၅၀	၁,၂၀၅	၂၀,၉၆၆	၁,၃၂၁	၅၉၁	၂,၀၅၇
၅၅ နှစ်နှင့်အထက်	၅၄၄,၅၉၇	၂၁,၇၇၅	၁၅၄,၇၂၄	၁၄၃,၄၇၂	၁၀၆,၀၈၈	၅,၂၃၄	၁၀၁,၉၆၅	၅,၃၆၉	၁,၈၇၆	၄,၀၉၄
မ	၁,၀၃၆,၆၃၉	၇၃,၂၆၂	၃၇၀,၁၇၉	၂၂၉,၂၀၇	၁၅၉,၉၄၅	၃,၃၅၁	၁၈၄,၅၀၆	၁၀,၂၆၂	၁,၉၄၉	၃,၉၇၈
၅	၁၄,၁၈၅	၁၀,၉၂၃	၃,၂၅၉	-	-	-	-	-	-	၃
၆	၁၅,၂၄၃	၂,၇၅၁	၁၂,၄၈၈	-	-	-	-	-	-	၄
၇	၁၆,၀၃၂	၆၆၆	၁၅,၃၆၃	-	-	-	-	-	-	၃
၈	၁၅,၇၇၁	၃၈၅	၁၅,၃၈၀	-	-	-	-	-	-	၆
၉	၁၅,၃၅၅	၂၉၂	၁၄,၀၆၃	၄၆၅	-	-	-	-	-	၁
၁၀	၁၅,၉၁၁	၂၈၁	၁၁,၇၉၀	၃,၈၃၄	-	-	-	-	-	၆
၁၁	၁၅,၆၃၇	၂၆၃	၅,၅၉၂	၉,၇၈၀	-	-	-	-	-	၂

အသက်	အမြင့်ဆုံးတက်ရောက်ပြီးစီးခဲ့သည့်အတန်း									
	စုစုပေါင်း	အတန်းမရှိ	မူလတန်း (သူငယ်တန်းမှ ၄ တန်းထိ)	အလယ်တန်း (၅ တန်းမှ ၈ တန်းထိ)	အထက်တန်း (၉ တန်းမှ ၁၀ တန်းထိ)	ဒီပလိုမာ	တက္ကသိုလ်/ ကောလိပ်	ဘွဲ့လွန်နှင့် အထက်	အသက်မွေး ဝမ်းကျောင်း သင်တန်း	အခြား
၁၂	၁၇,၆၉၄	၃၀၀	၃,၄၁၆	၁၃,၉၆၄	-	-	-	-	-	၁၄
၁၃	၁၉,၆၃၃	၃၄၀	၂,၆၆၁	၁၅,၈၂၀	၇၈၈	-	-	-	-	၂၄
၁၄	၂၀,၁၃၉	၃၂၉	၂,၈၀၁	၁၁,၉၉၀	၄,၉၉၄	-	-	-	၃	၂၂
၁၅	၁၉,၄၈၈	၃၃၅	၂,၇၈၇	၆,၃၅၄	၉,၈၇၆	-	၁၀၄	-	၃	၂၉
၁၆	၁၉,၃၆၇	၃၇၀	၃,၂၄၈	၄,၇၁၂	၉,၂၆၄	၁၃	၁,၇၁၁	-	၂၇	၂၂
၁၇	၂၁,၀၃၆	၃၉၂	၃,၇၄၃	၄,၆၈၉	၆,၉၇၁	၉၃	၅,၀၁၈	-	၁၀၂	၂၈
၁၈	၂၄,၄၈၂	၅၄၅	၄,၇၈၆	၅,၅၀၀	၆,၁၄၈	၂၃၃	၆,၉၉၇	-	၂၄၇	၂၆
၁၉	၂၂,၄၃၃	၄၃၃	၄,၁၁၁	၄,၆၆၃	၅,၁၉၈	၅၀၈	၇,၁၇၂	၅၀	၂၆၇	၃၁
၂၀	၂၆,၂၆၀	၆၈၄	၅,၅၆၁	၅,၆၀၇	၅,၈၁၁	၃၀၅	၇,၈၈၃	၁၇၂	၂၀၉	၂၈
၂၁	၂၁,၇၈၆	၄၀၉	၃,၉၂၀	၄,၁၉၂	၄,၉၇၂	၂၀၈	၇,၇၀၆	၂၄၉	၁၀၃	၂၇
၂၂	၂၂,၆၈၁	၅၁၄	၄,၅၆၃	၄,၂၆၈	၅,၁၂၀	၁၄၀	၇,၆၁၅	၃၃၉	၉၀	၃၂
၂၃	၂၁,၉၀၇	၅၁၀	၄,၅၇၅	၄,၀၅၂	၄,၈၆၈	၁၁၄	၇,၃၁၆	၃၈၅	၆၀	၂၇
၂၄	၂၀,၂၄၄	၅၁၂	၄,၃၇၇	၃,၆၆၀	၄,၅၈၆	၈၂	၆,၅၇၂	၃၈၀	၅၀	၂၅
၂၅	၂၂,၇၄၈	၇၁၉	၅,၆၇၅	၃,၈၇၆	၄,၇၉၀	၈၉	၇,၁၃၇	၃၆၀	၆၈	၃၄
၂၆	၁၉,၁၁၅	၅၀၈	၄,၅၄၃	၃,၀၈၆	၃,၉၉၀	၇၆	၆,၄၇၃	၃၅၉	၄၅	၃၅
၂၇	၁၉,၈၄၈	၅၇၀	၅,၀၅၃	၃,၃၀၄	၃,၇၆၈	၈၁	၆,၆၇၇	၃၂၀	၄၁	၃၄
၂၈	၂၁,၄၅၃	၆၂၆	၅,၉၄၇	၃,၅၉၂	၃,၇၁၃	၉၆	၇,၀၆၀	၃၅၇	၄၁	၂၁
၂၉	၁၉,၂၀၈	၅၀၃	၅,၃၁၆	၃,၂၅၅	၃,၁၁၄	၆၄	၆,၅၇၁	၃၁၀	၄၀	၃၅
၃၀ - ၃၄	၉၂,၉၁၆	၃,၅၃၀	၂၈,၉၅၁	၁၆,၇၉၈	၁၃,၆၇၆	၃၆၀	၂၇,၈၈၁	၁,၃၈၅	၁၃၃	၂၀၂
၃၅ - ၃၉	၈၅,၄၀၈	၄,၀၅၅	၃၀,၀၉၇	၁၇,၃၈၇	၁၁,၅၀၃	၂၃၄	၁၉,၉၀၇	၁,၉၅၀	၈၉	၁၈၆
၄၀ - ၄၄	၈၀,၇၇၆	၄,၂၃၄	၂၈,၄၀၉	၂၀,၅၁၅	၁၀,၅၉၈	၁၄၁	၁၅,၁၁၁	၁,၄၂၁	၆၂	၂၈၅
၄၅ - ၄၉	၇၂,၇၂၃	၄,၈၈၂	၂၉,၂၆၈	၁၅,၈၉၀	၁၀,၅၄၅	၁၃၃	၁၀,၇၉၂	၈၅၉	၃၆	၃၁၈
၅၀ နှစ်နှင့်အထက်	၂၁၇,၁၆၀	၃၂,၄၀၁	၉၇,၉၀၂	၃၇,၉၅၄	၂၅,၆၅၂	၃၈၁	၁၈,၈၀၃	၁,၃၆၆	၂၃၃	၂,၄၆၈
၂၅ နှစ်နှင့်အထက်	၆၅၁,၃၅၅	၅၂,၀၂၈	၂၄၁,၁၆၁	၁၂၅,၆၅၇	၉၁,၃၄၉	၁,၆၅၅	၁၂၆,၄၁၂	၈,၆၈၇	၇၈၈	၃,၆၁၈

ဇယား (ဃ - ၅(ဂ))။ အသက် (၅) နှစ်နှင့်အထက်လူဦးရေကို အမြင့်ဆုံးတက်ရောက်ပြီးစီးခဲ့သည့်အတန်းနှင့် အသက်အပိုင်းအခြားအလိုက် ကျား/မ ခွဲခြားဖော်ပြသောဇယား
(ကျေးလက်)

အသက်	အမြင့်ဆုံးတက်ရောက်ပြီးစီးခဲ့သည့်အတန်း									
	စုစုပေါင်း	အတန်းမရှိ	မူလတန်း (သူငယ်တန်းမှ ၄ တန်းထိ)	အလယ်တန်း (၅ တန်းမှ ၈ တန်းထိ)	အထက်တန်း (၉ တန်းမှ ၁၀ တန်းထိ)	ဒီပလိုမာ	တက္ကသိုလ်/ ကောလိပ်	ဘွဲ့လွန်နှင့် အထက်	အသက်မွေး ဝမ်းကျောင်း သင်တန်း	အခြား
ကျေးလက် ကျား/မ	၃,၆၇၉,၂၁၆	၄၇၄,၈၉၂	၁,၉၆၁,၉၇၉	၇၆၀,၇၅၈	၂၆၉,၆၈၂	၇,၅၉၆	၁၆၀,၂၂၃	၆,၀၀၈	၃,၂၉၀	၃၄,၇၈၈
၅	၇၂,၀၄၆	၅၄,၇၅၆	၁၇,၂၃၁	-	-	-	-	-	-	၅၉
၆	၇၅,၂၂၄	၁၈,၃၀၈	၅၆,၈၈၆	-	-	-	-	-	-	၃၀
၇	၇၈,၈၄၈	၆,၁၅၃	၇၂,၆၉၅	-	-	-	-	-	-	၂၀
၈	၇၂,၂၈၀	၂,၈၄၆	၆၉,၄၃၄	-	-	-	-	-	-	၂၅
၉	၇၂,၈၆၁	၁,၈၇၄	၆၉,၉၈၇	၁,၅၉၇	-	-	-	-	-	၃၆
၁၀	၇၇,၈၉၈	၁,၉၅၀	၆၃,၄၀၀	၁၂,၄၉၉	-	-	-	-	-	၄၉
၁၁	၇၃,၀၄၉	၁,၅၂၆	၇၁,၅၂၃	၃၃,၁၃၆	-	-	-	-	-	၆၁
၁၂	၇၉,၈၁၀	၂,၀၈၅	၇၇,၇၂၅	၅၀,၀၈၁	-	-	-	-	-	၆၁
၁၃	၈၂,၆၈၁	၂,၂၀၂	၇၉,၄၇၉	၅၇,၆၉၃	၁,၁၂၆	-	-	-	-	၉၉
၁၄	၇၆,၅၄၂	၂,၀၆၈	၇၄,၄၇၄	၄၇,၂၅၄	၇,၆၉၃	-	-	-	၁၄	၁၁၃
၁၅	၇၂,၂၇၀	၂,၁၆၂	၇၀,၁၀၈	၃၂,၄၅၉	၁၇,၂၃၃	-	၁၄၇	-	၁၇	၁၁၀
၁၆	၆၅,၇၅၃	၂,၀၆၈	၆၃,၆၈၅	၂၃,၃၃၃	၁၈,၆၆၂	၃၄	၁,၇၀၈	-	၄၄	၁၁၉
၁၇	၆၉,၉၀၆	၂,၃၉၈	၆၇,၅၀၈	၂၃,၆၀၈	၁၅,၆၈၅	၁၅၅	၅,၆၂၂	-	၁၅၄	၁၃၂
၁၈	၇၇,၆၁၀	၂,၉၆၁	၇၄,၆၄၉	၂၅,၇၆၅	၁၃,၀၉၄	၃၇၃	၇,၅၄၂	-	၂၅၄	၁၈၀
၁၉	၆၅,၅၆၆	၂,၄၈၆	၆၃,၀၈၀	၂၀,၅၄၇	၁၀,၅၉၇	၆၁၅	၇,၅၅၇	၅၇	၃၀၃	၁၈၅
၂၀	၈၁,၃၈၂	၃,၈၈၃	၇၇,၅၀၀	၂၄,၃၀၂	၁၁,၅၂၂	၆၉၁	၈,၁၇၅	၁၈၀	၂၆၆	၂၃၄
၂၁	၆၃,၈၁၈	၂,၅၀၀	၆၁,၃၁၈	၁၈,၈၃၆	၉,၈၈၉	၄၅၉	၇,၂၀၉	၂၄၀	၁၉၆	၁၉၁
၂၂	၆၅,၂၃၉	၃,၀၈၈	၆၂,၁၅၁	၁၈,၄၉၆	၉,၇၄၈	၃၇၃	၆,၅၇၀	၂၈၈	၁၂၂	၂၂၇
၂၃	၆၅,၈၁၅	၃,၃၂၃	၆၂,၄၉၂	၁၇,၇၃၂	၉,၆၃၆	၂၅၉	၆,၁၇၆	၂၅၉	၈၃	၂၅၀
၂၄	၆၁,၂၆၀	၃,၀၃၇	၅၈,၂၂၃	၁၅,၁၀၉	၉,၂၃၀	၂၈၈	၅,၈၇၀	၂၅၈	၇၇	၂၃၆
၂၅	၇၇,၂၆၉	၄,၈၉၄	၇၂,၃၇၅	၁၆,၉၀၆	၁၀,၃၅၈	၂၇၀	၆,၄၁၉	၂၆၅	၇၉	၃၄၇

အသက်	အမြင့်ဆုံးတက်ရောက်ပြီးစီးခဲ့သည့်အတန်း									
	စုစုပေါင်း	အတန်းမရှိ	မူလတန်း (သူငယ်တန်းမှ ၄ တန်းထိ)	အလယ်တန်း (၅ တန်းမှ ၈ တန်းထိ)	အထက်တန်း (၉ တန်းမှ ၁၀ တန်းထိ)	ဒီပလိုမာ	တက္ကသိုလ်/ ကောလိပ်	ဘွဲ့လွန်နှင့် အထက်	အသက်မွေး ဝမ်းကျောင်း သင်တန်း	အခြား
၂၆	၅၉,၅၁၆	၃,၃၂၆	၂၈,၉၉၆	၁၂,၂၇၁	၈,၂၀၈	၂၁၅	၅,၉၄၃	၂၃၀	၇၁	၂၅၆
၂၇	၆၅,၄၄၁	၃,၉၅၂	၃၃,၅၆၄	၁၂,၆၇၂	၇,၇၁၀	၂၉၄	၆,၅၇၇	၂၈၆	၈၂	၃၀၄
၂၈	၆၈,၇၆၀	၄,၃၇၇	၃၆,၃၉၇	၁၂,၇၃၇	၇,၂၇၈	၂၇၉	၆,၉၇၆	၃၃၃	၆၈	၃၁၅
၂၉	၆၁,၆၉၁	၃,၈၀၃	၃၂,၈၀၀	၁၁,၈၆၄	၅,၈၆၄	၂၄၈	၆,၄၃၃	၃၃၆	၆၇	၂၇၆
၃၀ - ၃၄	၃၁၄,၀၉၈	၂၄,၄၃၈	၁၇၇,၀၆၆	၅၇,၉၁၀	၂၄,၂၂၇	၁,၀၈၂	၂၆,၀၅၃	၁,၁၂၁	၃၈၇	၁,၈၁၄
၃၅ - ၃၉	၂၉၆,၅၇၄	၂၈,၄၅၁	၁၇၉,၁၇၀	၅၀,၃၂၇	၁၈,၄၄၇	၆၀၈	၁၆,၀၃၃	၉၃၆	၂၃၉	၂,၃၆၃
၄၀ - ၄၄	၂၆၉,၈၀၄	၃၀,၄၉၁	၁၅၆,၀၂၈	၅၃,၉၇၄	၁၄,၆၄၆	၃၆၈	၁၀,၈၁၀	၄၇၁	၁၈၉	၂,၈၂၇
၄၅ - ၄၉	၂၄၉,၁၄၄	၃၇,၀၆၅	၁၅၁,၂၁၉	၃၅,၈၉၉	၁၂,၆၉၆	၃၀၁	၈,၀၃၂	၂၇၅	၁၉၀	၃,၄၆၇
၅၀ နှစ်နှင့်အထက်	၇၆၇,၀၆၁	၂၁၂,၄၂၁	၄၂၂,၄၃၈	၇၃,၇၅၁	၂၆,၁၃၃	၆၈၄	၁၀,၃၇၁	၄၇၃	၃၈၈	၂၀,၄၀၂
၂၅ နှစ်နှင့်အထက်	၂,၂၂၉,၃၅၈	၃၅၃,၂၁၈	၁,၂၅၅,၄၀၉	၃၃၈,၃၁၁	၁၃၅,၅၆၇	၄,၃၄၉	၁၀၃,၆၄၇	၄,၇၂၆	၁,၇၆၀	၃၂,၃၇၁
ကျား	၁,၇၂၁,၉၉၀	၁၇၈,၁၃၆	၈၇၇,၅၉၄	၄၁၃,၅၈၂	၁၅၀,၇၅၁	၄,၉၈၈	၇၃,၉၄၀	၂,၀၈၇	၁,၉၅၅	၁၈,၉၅၇
၅	၃၆,၅၂၀	၂၈,၁၂၁	၈,၃၆၅	-	-	-	-	-	-	၃၅
၆	၃၈,၁၉၁	၉,၆၇၂	၂၈,၅၀၃	-	-	-	-	-	-	၁၆
၇	၃၉,၈၈၆	၃,၄၇၂	၃၆,၄၀၀	-	-	-	-	-	-	၁၄
၈	၃၆,၂၃၃	၁,၆၁၈	၃၄,၅၉၈	-	-	-	-	-	-	၁၇
၉	၃၇,၀၅၂	၁,၁၂၀	၃၅,၁၆၈	၇၃၃	-	-	-	-	-	၃၁
၁၀	၃၉,၇၃၉	၁,၁၇၁	၃၂,၉၀၄	၅,၆၂၈	-	-	-	-	-	၃၆
၁၁	၃၆,၈၅၄	၉၇၁	၂၀,၃၇၀	၁၅,၄၆၇	-	-	-	-	-	၄၆
၁၂	၄၀,၆၇၅	၁,၂၉၉	၁၄,၉၈၈	၂၄,၃၄၃	-	-	-	-	-	၄၅
၁၃	၄၁,၆၃၆	၁,၃၄၃	၁၁,၃၉၄	၂၈,၃၃၈	၄၉၁	-	-	-	-	၇၀
၁၄	၃၇,၅၃၃	၁,၁၉၉	၉,၃၃၄	၂၃,၅၉၆	၃,၃၂၁	-	-	-	၉	၇၄
၁၅	၃၅,၄၁၄	၁,၂၀၉	၉,၅၄၉	၁၆,၇၄၄	၇,၇၆၂	-	၆၀	-	၁၀	၈၀
၁၆	၃၁,၄၇၆	၁,၀၈၇	၉,၀၅၆	၁၁,၈၆၄	၈,၇၀၇	၁၅	၆၄၃	-	၁၇	၈၇
၁၇	၃၃,၂၄၉	၁,၂၂၅	၉,၉၈၉	၁၂,၀၂၆	၇,၅၂၄	၆၀	၂,၂၅၈	-	၇၃	၉၄
၁၈	၃၆,၉၅၅	၁,၄၈၈	၁၂,၁၇၇	၁၃,၀၈၉	၆,၇၀၆	၁၆၁	၃,၀၉၆	-	၉၄	၁၄၄

အသက်	အမြင့်ဆုံးတက်ရောက်ပြီးစီးခဲ့သည့်အတန်း									
	စုစုပေါင်း	အတန်းမရှိ	မူလတန်း (သူငယ်တန်းမှ ၄ တန်းထိ)	အလယ်တန်း (၅ တန်းမှ ၈ တန်းထိ)	အထက်တန်း (၉ တန်းမှ ၁၀ တန်းထိ)	ဒီပလိုမာ	တက္ကသိုလ်/ ကောလိပ်	ဘွဲ့လွန်နှင့် အထက်	အသက်မွေး ဝမ်းကျောင်း သင်တန်း	အခြား
၁၉	၃၁,၁၁၂	၁,၂၁၆	၁၀,၂၃၀	၁၀,၄၁၄	၅,၅၅၁	၂၈၆	၃,၁၃၄	၁၁	၁၃၂	၁၃၈
၂၀	၃၈,၁၇၆	၁,၈၂၈	၁၃,၉၁၂	၁၂,၁၆၆	၆,၁၃၈	၃၅၅	၃,၄၅၆	၃၆	၁၂၄	၁၆၁
၂၁	၂၉,၇၈၀	၁,၁၅၄	၁၀,၂၇၈	၉,၃၃၁	၅,၃၃၈	၂၆၅	၃,၁၁၆	၄၆	၁၀၉	၁၄၃
၂၂	၃၀,၄၇၄	၁,၄၄၃	၁၁,၂၀၁	၉,၂၇၈	၅,၂၆၅	၂၄၅	၂,၇၄၇	၇၁	၆၀	၁၆၄
၂၃	၃၀,၉၁၈	၁,၄၉၂	၁၁,၉၃၆	၉,၀၁၆	၅,၂၈၂	၂၀၂	၂,၆၉၉	၆၄	၅၄	၁၇၃
၂၄	၂၈,၆၆၃	၁,၃၅၆	၁၁,၂၈၃	၇,၈၇၁	၅,၀၆၇	၂၂၃	၂,၅၉၅	၆၁	၅၀	၁၅၇
၂၅	၃၆,၂၉၁	၂,၀၄၂	၁၆,၀၃၆	၈,၈၈၆	၅,၈၄၄	၂၀၈	၂,၉၀၃	၇၉	၅၀	၂၄၃
၂၆	၂၇,၇၀၄	၁,၃၉၁	၁၂,၀၈၅	၆,၃၉၀	၄,၇၄၂	၁၅၆	၂,၆၆၆	၆၈	၄၂	၁၆၄
၂၇	၃၀,၈၀၇	၁,၆၅၀	၁၄,၂၅၆	၆,၆၃၆	၄,၅၈၀	၂၀၂	၃,၁၃၂	၉၉	၅၁	၂၀၁
၂၈	၃၁,၇၂၀	၁,၇၄၉	၁၅,၀၀၅	၆,၈၀၂	၄,၃၂၁	၁၈၉	၃,၂၇၈	၁၂၂	၄၇	၂၀၇
၂၉	၂၈,၃၈၂	၁,၅၃၆	၁၃,၇၂၅	၆,၁၃၂	၃,၄၄၁	၁၇၂	၂,၉၈၂	၁၅၅	၃၉	၂၀၀
၃၀ - ၃၄	၁၄၅,၈၃၀	၉,၁၆၅	၇၅,၉၄၄	၃၂,၃၉၂	၁၄,၁၂၄	၇၄၁	၁၁,၆၆၄	၃၉၉	၂၃၆	၁,၁၆၅
၃၅ - ၃၉	၁၃၇,၆၁၀	၁၀,၅၀၈	၇၇,၁၈၀	၂၉,၅၄၅	၁၀,၆၉၃	၄၂၃	၇,၃၀၃	၃၀၇	၁၈၁	၁,၄၇၀
၄၀ - ၄၄	၁၂၅,၀၀၂	၁၀,၅၁၅	၆၅,၇၇၇	၃၂,၆၀၅	၈,၉၉၉	၂၇၉	၄,၉၃၆	၁၄၄	၁၃၈	၁,၆၀၉
၄၅ - ၄၉	၁၁၄,၈၉၀	၁၂,၄၆၃	၆၃,၉၁၀	၂၃,၃၁၇	၈,၃၅၆	၂၅၈	၄,၄၁၇	၁၂၉	၁၅၁	၁,၈၈၉
၅၀ နှစ်နှင့်အထက်	၃၃၃,၂၁၈	၆၃,၆၃၄	၁၈၂,၀၄၁	၅၀,၉၇၃	၁၈,၄၉၉	၅၄၈	၆,၈၅၅	၂၉၆	၂၈၈	၁၀,၀၈၄
၂၅ နှစ်နှင့်အထက်	၁,၀၁၁,၄၅၄	၁၁၄,၆၅၃	၅၃၅,၉၅၉	၂၀၃,၆၇၈	၈၃,၅၉၉	၃,၁၇၆	၅၀,၁၃၆	၁,၇၉၈	၁,၂၂၃	၁၇,၂၃၂
မ	၁,၉၅၇,၂၂၆	၂၉၆,၇၅၆	၁,၀၈၄,၃၈၅	၃၄၇,၁၇၆	၁၁၈,၉၃၁	၂,၆၀၈	၈၆,၂၈၃	၃,၉၂၁	၁,၃၃၅	၁၅,၈၃၁
၅	၃၅,၅၂၆	၂၆,၆၃၆	၈,၈၆၆	-	-	-	-	-	-	၂၄
၆	၃၇,၀၃၃	၈,၆၃၆	၂၈,၃၈၃	-	-	-	-	-	-	၁၄
၇	၃၈,၉၆၂	၂,၆၈၁	၃၆,၂၇၅	-	-	-	-	-	-	၆
၈	၃၆,၀၄၇	၁,၂၂၈	၃၄,၈၁၁	-	-	-	-	-	-	၈
၉	၃၅,၈၀၉	၇၅၄	၃၄,၁၈၆	၈၆၄	-	-	-	-	-	၅
၁၀	၃၈,၁၅၉	၇၇၉	၃၀,၄၉၆	၆,၈၇၁	-	-	-	-	-	၁၃
၁၁	၃၆,၁၉၅	၅၅၅	၁၇,၉၅၆	၁၇,၆၆၉	-	-	-	-	-	၁၅

အသက်	အမြင့်ဆုံးတက်ရောက်ပြီးစီးခဲ့သည့်အတန်း									
	စုစုပေါင်း	အတန်းမရှိ	မူလတန်း (သူငယ်တန်းမှ ၄ တန်းထိ)	အလယ်တန်း (၅ တန်းမှ ၈ တန်းထိ)	အထက်တန်း (၉ တန်းမှ ၁၀ တန်းထိ)	ဒီပလိုမာ	တက္ကသိုလ်/ ကောလိပ်	ဘွဲ့လွန်နှင့် အထက်	အသက်မွေး ဝမ်းကျောင်း သင်တန်း	အခြား
၁၂	၃၉,၁၃၅	၇၈၆	၁၂,၅၉၅	၂၅,၇၃၈	-	-	-	-	-	၁၆
၁၃	၄၁,၀၄၅	၈၅၉	၁၀,၁၆၇	၂၉,၃၅၅	၆၃၅	-	-	-	-	၂၉
၁၄	၃၉,၀၀၉	၈၆၉	၁၀,၀၆၆	၂၃,၆၅၈	၄,၃၇၂	-	-	-	၅	၃၉
၁၅	၃၆,၈၅၆	၉၅၃	၁၀,၅၉၃	၁၅,၇၁၅	၉,၄၇၁	-	၈၇	-	၇	၃၀
၁၆	၃၄,၂၇၇	၉၈၁	၁၀,၇၂၉	၁၁,၄၆၉	၉,၉၅၅	၁၉	၁,၀၆၅	-	၂၇	၃၂
၁၇	၃၆,၆၅၇	၁,၁၇၃	၁၂,၁၆၃	၁၁,၅၈၂	၈,၁၆၁	၉၅	၃,၃၆၄	-	၈၁	၃၈
၁၈	၄၀,၆၅၅	၁,၄၇၃	၁၅,၂၆၄	၁၂,၆၇၆	၆,၃၈၈	၂၁၂	၄,၄၄၆	-	၁၆၀	၃၆
၁၉	၃၄,၄၅၄	၁,၂၇၀	၁၂,၉၈၉	၁၀,၁၃၃	၅,၀၄၆	၃၂၉	၄,၄၂၃	၄၆	၁၇၁	၄၇
၂၀	၄၃,၂၀၆	၂,၀၅၅	၁၈,၂၁၇	၁၂,၁၃၆	၅,၃၈၄	၃၃၆	၄,၇၁၉	၁၄၄	၁၄၂	၇၃
၂၁	၃၄,၀၃၈	၁,၃၄၆	၁၄,၀၂၀	၉,၅၀၅	၄,၅၅၁	၁၉၄	၄,၀၉၃	၁၉၄	၈၇	၄၈
၂၂	၃၄,၇၆၅	၁,၆၄၅	၁၅,၁၂၆	၉,၂၁၈	၄,၄၈၃	၁၂၈	၃,၈၂၃	၂၁၇	၆၂	၆၃
၂၃	၃၄,၈၉၇	၁,၈၃၁	၁၆,၁၆၁	၈,၇၁၆	၄,၃၅၄	၅၇	၃,၄၇၇	၁၉၅	၂၉	၇၇
၂၄	၃၂,၅၉၇	၁,၆၈၁	၁၅,၈၇၂	၇,၂၃၈	၄,၁၆၃	၆၅	၃,၂၇၅	၁၉၇	၂၇	၇၉
၂၅	၄၀,၉၇၈	၂,၈၅၂	၂၁,၆၉၅	၈,၀၂၀	၄,၅၁၄	၆၂	၃,၅၁၆	၁၈၆	၂၉	၁၀၄
၂၆	၃၁,၈၁၂	၁,၉၃၅	၁၆,၉၁၁	၅,၈၈၁	၃,၄၆၆	၅၉	၃,၂၇၇	၁၆၂	၂၉	၉၂
၂၇	၃၄,၆၃၄	၂,၃၀၂	၁၉,၃၀၈	၆,၀၃၆	၃,၁၃၀	၉၂	၃,၄၄၅	၁၈၇	၃၁	၁၀၃
၂၈	၃၇,၀၄၀	၂,၆၂၈	၂၁,၃၉၂	၅,၉၃၅	၂,၉၅၇	၉၀	၃,၆၉၈	၂၁၁	၂၁	၁၀၈
၂၉	၃၃,၃၀၉	၂,၂၆၇	၁၉,၀၇၅	၅,၇၃၂	၂,၄၂၃	၇၆	၃,၄၅၁	၁၈၁	၂၈	၇၆
၃၀ - ၃၄	၁၆၈,၂၆၈	၁၅,၂၇၃	၁၀၁,၁၂၂	၂၅,၅၁၈	၁၀,၁၀၃	၃၄၁	၁၄,၃၈၉	၇၂၂	၁၅၁	၆၄၉
၃၅ - ၃၉	၁၅၈,၉၆၄	၁၇,၉၄၃	၁၀၁,၉၉၀	၂၀,၇၈၂	၇,၇၅၄	၁၈၅	၈,၇၃၀	၆၂၉	၅၈	၈၉၃
၄၀ - ၄၄	၁၄၄,၈၀၂	၁၉,၉၇၆	၉၀,၂၅၁	၂၁,၃၆၉	၅,၆၄၇	၈၉	၅,၈၇၄	၃၂၇	၅၁	၁,၂၁၈
၄၅ - ၄၉	၁၃၄,၂၅၄	၂၄,၆၀၂	၈၇,၃၀၉	၁၂,၅၈၂	၄,၃၄၀	၄၃	၃,၆၁၅	၁၄၆	၃၉	၁,၅၇၈
၅၀ နှစ်နှင့်အထက်	၄၃၃,၈၄၃	၁၄၈,၇၈၇	၂၄၀,၃၉၇	၂၂,၇၇၈	၇,၆၃၄	၁၃၆	၃,၅၁၆	၁၇၇	၁၀၀	၁၀,၃၁၈
၂၅ နှစ်နှင့်အထက်	၁,၂၁၇,၉၀၄	၂၃၈,၅၆၅	၇၁၉,၄၅၀	၁၃၄,၆၃၃	၅၁,၉၆၈	၁,၁၇၃	၅၃,၅၁၁	၂,၉၂၈	၅၃၇	၁၅,၁၃၉

ဇယား (ဃ - ၆(က))။ အသက် (၂၅) နှစ်နှင့်အထက်အိမ်ထောင်စုနှင့်အဖွဲ့အစည်းလူဦးရေကို အမြင့်ဆုံးတက်ရောက်ပြီးစီးခဲ့သည့်အတန်းအလိုက် ကျား/မ ခွဲခြားဖော်ပြသောဇယား

ကျား/မ	အမြင့်ဆုံးတက်ရောက်ပြီးစီးခဲ့သည့်အတန်း									
	စုစုပေါင်း	အတန်းမရှိ	မူလတန်း (သုတေသနတန်းမှ ၄ တန်းထိ)	အလယ်တန်း (၅ တန်းမှ ၈ တန်းထိ)	အထက်တန်း (၉ တန်းမှ ၁၀ တန်းထိ)	ဒီပလိုမာ	တက္ကသိုလ်/ ကောလိပ်	ဘွဲ့လွန်နှင့် အထက်	အသက်မွေးဝမ်းကျောင်းသင်တန်း	အခြား
မန္တလေးတိုင်းဒေသကြီး	၃,၄၂၅,၃၁၀	၄၂၇,၀၂၁	၁,၆၅၁,၂၉၄	၆၀၇,၄၄၀	၃၃၃,၀၀၄	၁၁,၂၃၈	၃၃၂,၀၂၄	၁၈,၇၈၂	၄,၄၂၄	၄၀,၀၈၃
ကျား	၁,၅၅၆,၀၅၁	၁၃၆,၄၂၈	၆၉၀,၆၈၃	၃၄၇,၁၅၀	၁၈၉,၆၈၇	၈,၄၁၀	၁၅၂,၁၀၁	၇,၁၆၇	၃,၀၉၉	၂၁,၃၂၆
မ	၁,၈၆၉,၂၅၉	၂၉၀,၅၉၃	၉၆၀,၆၁၁	၂၆၀,၂၉၀	၁၄၃,၃၁၇	၂,၈၂၈	၁၇၉,၉၂၃	၁၁,၆၁၅	၁,၃၂၅	၁၈,၇၅၇
မန္တလေးခရိုင်	၉၄၅,၇၈၂	၆၅,၀၇၂	၃၅၄,၅၁၄	၂၀၁,၈၄၈	၁၃၆,၃၃၁	၄,၈၀၃	၁၆၂,၆၁၉	၁၀,၅၄၈	၁,၉၃၀	၈,၁၁၇
ကျား	၄၃၉,၁၃၉	၂၀,၅၉၂	၁၄၄,၃၄၉	၁၁၀,၉၁၀	၇၅,၅၀၇	၃,၈၄၅	၇၄,၇၃၅	၃,၂၈၃	၁,၃၈၃	၄,၅၃၅
မ	၅၀၆,၆၄၃	၄၄,၄၈၀	၂၁၀,၁၆၅	၉၀,၉၃၈	၆၀,၈၂၄	၉၅၈	၈၇,၈၈၄	၇,၂၆၅	၅၄၇	၃,၅၈၂
အောင်မြေသာဇံမြို့နယ်	၁၅၁,၈၃၃	၇,၂၉၆	၄၈,၀၂၅	၃၄,၇၇၀	၂၆,၃၇၆	၇၁၃	၃၁,၃၁၂	၁,၈၇၂	၃၆၅	၁,၁၀၄
ကျား	၇၀,၁၀၁	၂,၁၆၂	၁၉,၀၅၇	၁၈,၆၈၀	၁၄,၂၄၀	၅၂၂	၁၄,၀၁၈	၆၁၀	၂၅၁	၅၆၁
မ	၈၁,၇၃၂	၅,၁၃၄	၂၈,၉၆၈	၁၆,၀၉၀	၁၂,၁၃၆	၁၉၁	၁၇,၂၉၄	၁,၂၆၂	၁၁၄	၅၄၃
ချမ်းအေးသာဇံမြို့နယ်	၁၁၃,၇၈၁	၄,၀၂၂	၂၇,၄၆၄	၂၃,၂၉၉	၂၂,၇၈၃	၉၂၂	၃၁,၈၉၀	၂,၃၀၆	၄၂၈	၆၆၇
ကျား	၅၀,၉၆၀	၁,၀၄၉	၉,၉၄၇	၁၁,၇၇၆	၁၂,၀၂၃	၇၂၀	၁၃,၉၈၄	၇၄၇	၂၉၄	၄၂၀
မ	၆၂,၈၂၁	၂,၉၇၃	၁၇,၅၁၇	၁၁,၅၂၃	၁၀,၇၆၀	၂၀၂	၁၇,၉၀၆	၁,၅၅၉	၁၃၄	၂၄၇
မဟာအောင်မြေမြို့နယ်	၁၃၄,၄၁၇	၇,၁၈၂	၄၃,၆၀၆	၂၈,၂၈၆	၂၀,၃၂၃	၁,၀၀၄	၃၀,၇၅၈	၂,၄၈၈	၂၂၇	၅၄၃
ကျား	၆၁,၉၁၉	၂,၁၆၀	၁၇,၂၉၆	၁၅,၀၀၆	၁၀,၈၆၉	၈၉၂	၁၄,၄၇၉	၇၂၂	၁၃၇	၃၅၈
မ	၇၂,၄၉၈	၅,၀၂၂	၂၆,၃၁၀	၁၃,၂၈၀	၉,၄၅၄	၁၁၂	၁၆,၂၇၉	၁,၇၆၆	၉၀	၁၈၅
ချမ်းမြသာစည်မြို့နယ်	၁၅၅,၁၁၄	၉,၁၄၁	၅၇,၅၆၂	၃၄,၁၁၁	၂၃,၄၉၄	၁,၀၂၈	၂၆,၇၈၅	၁,၄၈၂	၃၀၂	၁,၂၀၉
ကျား	၇၁,၈၀၂	၂,၅၂၅	၂၃,၂၅၄	၁၈,၆၁၉	၁၃,၀၅၆	၈၈၈	၁၂,၁၆၄	၄၆၁	၂၁၆	၆၁၉
မ	၈၃,၃၁၂	၆,၆၁၆	၃၄,၃၀၈	၁၅,၄၉၂	၁၀,၄၃၈	၁၄၀	၁၄,၆၂၁	၁,၀၂၁	၈၆	၅၉၀
ပြည်ကြီးတံခွန်မြို့နယ်	၁၂၂,၇၂၃	၇,၉၆၄	၅၁,၄၀၄	၂၈,၆၃၈	၁၆,၁၂၆	၅၃၅	၁၆,၄၅၄	၆၉၂	၁၅၂	၇၅၈
ကျား	၅၉,၂၈၁	၂,၄၇၁	၂၂,၁၁၂	၁၆,၃၈၀	၉,၂၀၁	၃၉၉	၇,၉၈၇	၂၁၀	၁၁၇	၄၀၄
မ	၆၃,၄၄၂	၅,၄၉၃	၂၉,၂၉၂	၁၂,၂၅၈	၆,၉၂၅	၁၃၆	၈,၄၆၇	၄၈၂	၃၅	၃၅၄

ကျား/မ	အမြင့်ဆုံးတက်ရောက်ပြီးစီးခဲ့သည့်အတန်း									
	စုစုပေါင်း	အတန်းမရှိ	မူလတန်း (သူငယ်တန်းမှ ၄ တန်းထိ)	အလယ်တန်း (၅ တန်းမှ ၈ တန်းထိ)	အထက်တန်း (၉ တန်းမှ ၁၀ တန်းထိ)	ဒီပလိုမာ	တက္ကသိုလ်/ ကောလိပ်	ဘွဲ့လွန်နှင့် အထက်	အသက်မွေး ဝမ်းကျောင်း သင်တန်း	အခြား
အမရပူရမြို့နယ်										
ကျား	၁၃၀,၈၂၃	၁၂,၂၃၀	၅၈,၈၆၃	၂၇,၉၁၀	၁၄,၅၄၂	၃၀၁	၁၄,၀၃၂	၇၇၅	၂၉၄	၁,၈၇၆
မ	၆၀,၁၃၂	၄,၃၇၃	၂၃,၀၉၈	၁၅,၇၅၇	၈,၅၀၇	၂၃၀	၆,၆၇၅	၂၃၅	၂၄၈	၁,၀၀၉
ပုသိမ်ကြီးမြို့နယ်										
ကျား	၇၀,၆၉၁	၇,၈၅၇	၃၅,၇၆၅	၁၂,၁၅၃	၆,၀၃၅	၇၁	၇,၃၅၇	၅၄၀	၄၆	၈၆၇
မ	၁၃၇,၀၉၁	၁၇,၂၃၇	၆၇,၅၉၀	၂၄,၈၃၄	၁၂,၆၈၇	၃၀၀	၁၁,၃၈၈	၉၃၃	၁၆၂	၁,၉၆၀
ပြင်ဦးလွင်ခရိုင်										
ကျား	၆၄,၉၄၄	၅,၈၅၂	၂၉,၅၈၅	၁၄,၆၉၂	၇,၆၁၁	၁၉၄	၅,၄၂၈	၂၉၈	၁၂၀	၁,၁၆၄
မ	၇၂,၁၄၇	၁၁,၃၈၅	၃၈,၀၀၅	၁၀,၁၄၂	၅,၀၇၆	၁၀၆	၅,၉၆၀	၆၃၅	၄၂	၇၉၆
ပြင်ဦးလွင်မြို့နယ်										
ကျား	၅၂၀,၉၁၈	၆၄,၀၅၇	၂၅၀,၂၆၆	၁၀၃,၀၆၀	၅၃,၁၅၁	၁,၄၀၂	၄၁,၄၇၄	၃,၁၉၄	၅၂၆	၃,၇၈၈
မ	၂၅၀,၆၉၅	၂၄,၀၁၄	၁၁၀,၃၈၇	၆၀,၇၁၀	၃၀,၃၅၃	၁,၀၀၉	၁၉,၅၁၈	၂,၁၁၂	၃၅၇	၂,၂၃၅
မတ္တရာမြို့နယ်										
ကျား	၂၇၀,၂၂၃	၄၀,၀၄၃	၁၃၉,၈၇၉	၄၂,၃၅၀	၂၂,၇၉၈	၃၉၃	၂၁,၉၅၆	၁,၀၈၂	၁၆၉	၁,၅၅၃
မ	၁၃၆,၇၁၁	၁၁,၉၆၃	၅၃,၀၈၃	၂၈,၆၂၉	၂၀,၆၈၇	၄၈၈	၁၈,၀၃၈	၂,၄၆၂	၂၃၃	၁,၁၂၈
စဉ့်ကူးမြို့နယ်										
ကျား	၆၅,၆၄၅	၄,၂၀၀	၂၃,၅၀၀	၁၅,၆၂၄	၁၁,၁၆၅	၃၅၆	၈,၂၂၂	၁,၇၄၃	၁၆၂	၆၇၃
မ	၇၁,၀၆၆	၇,၇၆၃	၂၉,၅၈၃	၁၃,၀၀၅	၉,၅၂၂	၁၃၂	၉,၈၁၆	၇၁၉	၇၁	၄၅၅
မတ္တရာမြို့နယ်										
ကျား	၁၃၆,၂၁၃	၂၂,၂၉၃	၇၅,၂၅၂	၂၂,၅၃၉	၇,၉၅၈	၂၆၇	၇,၀၉၂	၂၁၆	၁၂၉	၄၆၇
မ	၆၂,၇၇၃	၈,၁၈၅	၃၁,၇၈၅	၁၃,၇၇၄	၄,၉၃၆	၂၀၆	၃,၄၆၄	၇၉	၉၂	၂၅၂
စဉ့်ကူးမြို့နယ်										
ကျား	၇၃,၄၄၀	၁၄,၁၀၈	၄၃,၄၆၇	၈,၇၆၅	၃,၀၂၂	၆၁	၃,၆၂၈	၁၃၇	၃၇	၂၁၅
စဉ့်ကူးမြို့နယ်										
ကျား	၈၁,၉၀၈	၅,၀၈၄	၄၈,၇၈၆	၁၆,၁၅၇	၆,၅၁၃	၂၁၃	၄,၇၈၂	၆၉	၆၀	၂၄၄
မ	၃၉,၀၆၃	၁,၇၃၉	၂၀,၆၈၂	၉,၈၅၀	၄,၁၀၅	၁၄၁	၂,၃၅၈	၂၅	၃၄	၁၂၉
မိုးကုတ်မြို့နယ်										
ကျား	၄၂,၈၄၅	၃,၃၄၅	၂၈,၁၀၄	၆,၃၀၇	၂,၄၈၈	၇၂	၂,၄၂၄	၄၄	၂၆	၁၁၅
မိုးကုတ်မြို့နယ်										
ကျား	၈၈,၁၉၄	၁၂,၆၆၈	၃၁,၆၀၉	၂၁,၃၈၇	၁၂,၆၈၇	၃၀၄	၈,၀၂၁	၁၇၇	၇၀	၁,၂၇၁
မ	၄၃,၇၉၂	၄,၇၃၃	၁၅,၃၃၂	၁၂,၃၈၃	၆,၇၀၇	၂၁၄	၃,၅၃၈	၆၈	၄၂	၇၇၅
သပိတ်ကျင်းမြို့နယ်										
ကျား	၄၄,၄၀၂	၇,၉၃၅	၁၆,၂၇၇	၉,၀၀၄	၅,၉၈၀	၉၀	၄,၄၈၃	၁၀၉	၂၈	၄၉၆
သပိတ်ကျင်းမြို့နယ်										
ကျား	၆၀,၈၀၀	၉,၄၅၉	၃၁,၇၈၇	၁၁,၃၈၄	၄,၂၃၅	၉၇	၂,၈၈၅	၂၆၀	၂၇	၆၆၆
မ	၃၁,၀၆၀	၄,၁၁၆	၁၄,၆၉၈	၇,၂၁၆	၂,၇၅၆	၆၈	၁,၅၉၇	၁၉၁	၂၀	၃၉၈
သပိတ်ကျင်းမြို့နယ်										
ကျား	၂၉,၇၄၀	၅,၃၄၃	၁၇,၀၈၉	၄,၁၆၈	၁,၄၇၉	၂၉	၁,၂၈၈	၆၉	၇	၂၆၈

ကျား/မ	အမြင့်ဆုံးတက်ရောက်ပြီးစီးခဲ့သည့်အတန်း									
	စုစုပေါင်း	အတန်းမရှိ	မူလတန်း (သူငယ်တန်းမှ ၄ တန်းထိ)	အလယ်တန်း (၅ တန်းမှ ၈ တန်းထိ)	အထက်တန်း (၉ တန်းမှ ၁၀ တန်းထိ)	ဒီပလိုမာ	တက္ကသိုလ်/ ကောလိပ်	ဘွဲ့လွန်နှင့် အထက်	အသက်မွေး ဝမ်းကျောင်း သင်တန်း	အခြား
တကောင်းမြို့နယ်ခွဲ	၁၇,၀၉၂	၂,၅၉၀	၉,၇၄၉	၂,၉၆၄	၁,၀၇၁	၃၃	၆၅၆	၁၀	၇	၁၂
ကျား	၈,၃၆၂	၁,၀၄၁	၄,၃၉၀	၁,၈၆၃	၆၈၄	၂၄	၃၃၉	၆	၇	၈
မ	၈,၇၃၀	၁,၅၄၉	၅,၃၅၉	၁,၁၀၁	၃၈၇	၉	၃၁၇	၄	-	၄
ကျောက်ဆည်ခရိုင်	၄၁၆,၈၀၉	၄၄,၁၈၀	၂၃၃,၁၈၅	၆၄,၅၂၈	၂၈,၃၅၈	၁,၁၇၈	၂၈,၄၄၂	၁,၄၆၇	၅၈၈	၁၄,၈၈၃
ကျား	၁၉၁,၆၆၈	၁၅,၉၉၀	၉၉,၅၉၁	၃၇,၂၇၇	၁၆,၂၉၅	၈၆၂	၁၂,၉၆၂	၄၈၀	၄၁၃	၇,၇၉၈
မ	၂၂၅,၁၄၁	၂၈,၁၉၀	၁၃၃,၅၉၄	၂၇,၂၅၁	၁၂,၀၆၃	၃၁၆	၁၅,၄၈၀	၉၈၇	၁၇၅	၇,၀၈၅
ကျောက်ဆည်မြို့နယ်	၁၄၁,၄၈၃	၉,၄၄၁	၈၀,၆၆၈	၂၂,၇၆၂	၁၁,၀၅၆	၅၆၅	၁၁,၆၅၁	၇၈၉	၂၆၆	၄,၂၈၅
ကျား	၆၅,၈၅၀	၃,၅၂၈	၃၄,၉၉၈	၁၂,၈၇၇	၆,၃၁၅	၄၀၆	၅,၂၁၄	၂၆၁	၁၇၆	၂,၀၇၅
မ	၇၅,၆၃၃	၅,၉၁၃	၄၅,၆၇၀	၉,၈၈၅	၄,၇၄၁	၁၅၉	၆,၄၃၇	၅၂၈	၉၀	၂,၂၁၀
စဉ့်ကိုင်မြို့နယ်	၈၄,၉၄၇	၇,၆၂၉	၄၂,၂၆၃	၁၆,၀၅၀	၇,၄၀၁	၂၈၉	၆,၉၇၀	၃၉၁	၁၉၅	၃,၇၅၉
ကျား	၃၉,၂၄၅	၂,၄၅၀	၁၇,၃၁၆	၉,၁၆၀	၄,၂၁၉	၂၃၀	၃,၂၆၀	၁၂၃	၁၄၇	၂,၀၄၀
မ	၄၅,၇၀၂	၄,၈၇၉	၂၄,၉၄၇	၆,၈၉၀	၃,၁၈၂	၅၉	၃,၇၁၀	၂၆၈	၄၈	၁,၇၁၉
မြစ်သားမြို့နယ်	၁၀၉,၄၁၂	၁၃,၃၂၄	၆၂,၇၄၁	၁၆,၆၆၆	၆,၀၆၇	၂၁၄	၅,၈၅၈	၁၈၈	၁၀၂	၄,၂၅၂
ကျား	၅၀,၂၄၀	၄,၂၅၆	၂၇,၅၅၄	၉,၈၅၀	၃,၃၉၁	၁၄၂	၂,၆၀၄	၆၈	၇၇	၂,၂၉၈
မ	၅၉,၁၇၂	၉,၀၆၈	၃၅,၁၈၇	၆,၈၁၆	၂,၆၇၆	၇၂	၃,၂၅၄	၁၂၀	၂၅	၁,၉၅၄
တံတားဦးမြို့နယ်	၈၀,၉၆၇	၁၃,၇၈၆	၄၇,၅၁၃	၉,၀၅၀	၃,၈၃၄	၁၁၀	၃,၉၆၃	၉၉	၂၅	၂,၅၈၇
ကျား	၃၆,၃၃၃	၅,၄၅၆	၁၉,၇၂၃	၅,၃၉၀	၂,၃၇၀	၈၄	၁,၈၈၄	၂၈	၁၃	၁,၃၈၅
မ	၄၄,၆၃၄	၈,၃၃၀	၂၇,၇၉၀	၃,၆၆၀	၁,၄၆၄	၂၆	၂,၀၇၉	၇၁	၁၂	၁,၂၀၂
မြင်းခြံခရိုင်	၆၀၈,၉၅၀	၁၀၁,၃၆၆	၃၂၉,၃၄၂	၈၆,၆၀၄	၄၁,၅၉၆	၁,၅၅၁	၃၉,၂၄၂	၁,၁၀၉	၄၈၃	၇,၆၇၇
ကျား	၂၅၉,၇၀၆	၃၄,၁၂၆	၁၃၁,၀၉၂	၄၈,၁၁၆	၂၃,၇၁၅	၁,၀၅၅	၁၇,၁၂၁	၃၆၃	၃၀၉	၃,၈၀၉
မ	၃၄၉,၂၄၄	၆၇,၂၄၀	၁၉၈,၂၅၀	၃၈,၄၈၈	၁၇,၈၈၁	၄၉၆	၂၂,၁၂၁	၇၄၆	၁၇၄	၃,၈၆၈
မြင်းခြံမြို့နယ်	၁၆၀,၉၆၉	၂၂,၃၀၁	၈၃,၄၆၁	၂၅,၆၀၆	၁၂,၉၂၆	၅၅၉	၁၃,၅၉၃	၄၆၄	၁၇၄	၁,၈၈၅
ကျား	၆၈,၀၆၁	၇,၀၈၁	၃၂,၄၂၃	၁၃,၇၄၂	၇,၃၄၂	၃၇၂	၅,၈၃၇	၁၄၃	၁၀၆	၁,၀၁၅
မ	၉၂,၉၀၈	၁၅,၂၂၀	၅၁,၀၃၈	၁၁,၈၆၄	၅,၅၈၄	၁၈၇	၇,၇၅၆	၃၂၁	၆၈	၈၇၀

ကျား/မ	အမြင့်ဆုံးတက်ရောက်ပြီးစီးခဲ့သည့်အတန်း									
	စုစုပေါင်း	အတန်းမရှိ	မူလတန်း (သုငယ်တန်းမှ ၄ တန်းထိ)	အလယ်တန်း (၅ တန်းမှ ၈ တန်းထိ)	အထက်တန်း (၉ တန်းမှ ၁၀ တန်းထိ)	ဒီပလိုမာ	တက္ကသိုလ်/ ကောလိပ်	ဘွဲ့လွန်နှင့် အထက်	အသက်မွေး ဝမ်းကျောင်း သင်တန်း	အခြား
တောင်သာမြို့နယ်	၁၂၀,၈၃၄	၁၉,၁၃၄	၆၆,၄၁၂	၁၇,၇၄၁	၉,၁၃၈	၂၆၀	၇,၃၈၉	၂၂၈	၆၇	၄၆၅
ကျား	၅၁,၁၅၁	၆,၈၅၁	၂၆,၀၅၂	၉,၆၀၁	၅,၀၃၆	၁၈၆	၃,၁၁၇	၇၃	၄၃	၁၉၂
မ	၆၉,၆၈၃	၁၂,၂၈၃	၄၀,၃၆၀	၈,၁၄၀	၄,၁၀၂	၇၄	၄,၂၇၂	၁၅၅	၂၄	၂၇၃
နွားထိုးကြီးမြို့နယ်	၁၀၄,၃၄၉	၂၀,၃၉၇	၅၈,၈၉၈	၁၂,၁၅၂	၅,၂၀၆	၁၈၅	၄,၈၉၄	၈၉	၆၃	၂,၄၆၅
ကျား	၄၅,၅၈၃	၈,၃၇၈	၂၄,၃၆၈	၆,၃၄၆	၂,၉၃၈	၁၂၄	၂,၁၃၀	၂၇	၃၄	၁,၂၃၈
မ	၅၈,၇၆၆	၁၂,၀၁၉	၃၄,၅၃၀	၅,၈၀၆	၂,၂၆၈	၆၁	၂,၇၆၄	၆၂	၂၉	၁,၂၂၇
ကျောက်ပန်းတောင်းမြို့နယ်	၁၄၉,၈၃၈	၂၄,၉၆၆	၇၆,၉၅၆	၂၃,၈၁၃	၁၀,၉၁၁	၄၆၁	၁၀,၁၉၀	၂၄၅	၁၅၀	၂,၁၄၆
ကျား	၆၂,၉၈၉	၅,၅၄၃	၃၀,၃၀၀	၁၄,၅၈၆	၆,၄၇၈	၃၁၅	၄,၅၅၇	၉၀	၁၁၁	၁,၀၀၉
မ	၈၆,၈၄၉	၁၉,၄၂၃	၄၆,၆၅၆	၉,၂၂၇	၄,၄၃၃	၁၄၆	၅,၆၃၃	၁၅၅	၃၉	၁,၁၃၇
ငါးစွန်မြို့နယ်	၇၂,၉၆၀	၁၄,၅၆၈	၄၃,၆၁၅	၇,၂၉၂	၃,၄၁၅	၈၆	၃,၁၇၆	၈၃	၂၉	၆၉၆
ကျား	၃၁,၉၂၂	၆,၂၇၃	၁၇,၉၄၉	၃,၈၄၁	၁,၉၂၁	၅၈	၁,၄၈၀	၃၀	၁၅	၃၅၅
မ	၄၁,၀၃၈	၈,၂၉၅	၂၅,၆၆၆	၃,၄၅၁	၁,၄၉၄	၂၈	၁,၆၉၆	၅၃	၁၄	၃၄၁
ညောင်ဦးခရိုင်	၁၄၁,၆၅၄	၂၆,၇၈၈	၇၀,၄၆၉	၂၀,၉၈၅	၁၀,၆၀၆	၃၅၇	၁၀,၀၂၀	၃၀၁	၁၃၅	၁,၉၉၃
ကျား	၆၁,၄၈၆	၈,၁၅၃	၂၈,၃၆၉	၁၂,၆၁၅	၆,၃၈၀	၂၂၆	၄,၅၂၇	၁၁၆	၈၆	၁,၀၁၄
မ	၈၀,၁၆၈	၁၈,၆၃၅	၄၂,၁၀၀	၈,၃၇၀	၄,၂၂၆	၁၃၁	၅,၄၉၃	၁၈၅	၄၉	၉၇၉
ညောင်ဦးမြို့နယ်	၁၁၇,၄၂၃	၂၀,၀၇၈	၅၇,၃၇၃	၁၈,၅၄၆	၉,၅၉၅	၃၃၃	၉,၁၂၆	၂၆၄	၁၃၂	၁,၉၇၆
ကျား	၅၁,၈၂၀	၆,၀၇၄	၂၃,၂၂၂	၁၁,၁၅၅	၅,၇၈၆	၂၁၃	၄,၁၇၈	၁၀၁	၈၄	၁,၀၀၇
မ	၆၅,၆၀၃	၁၄,၀၀၄	၃၄,၁၅၁	၇,၃၉၁	၃,၈၀၉	၁၂၀	၄,၉၄၈	၁၆၃	၄၈	၉၆၉
ငါးသရောက်မြို့နယ်ခွဲ	၂၄,၂၃၁	၆,၇၁၀	၁၃,၀၉၆	၂,၄၃၉	၁,၀၁၁	၂၄	၈၉၄	၃၇	၃	၁၇
ကျား	၉,၆၆၆	၂,၀၇၉	၅,၁၄၇	၁,၄၆၀	၅၉၄	၁၃	၃၄၉	၁၅	၂	၇
မ	၁၄,၅၆၅	၄,၆၃၁	၇,၉၄၉	၉၇၉	၄၁၇	၁၁	၅၄၅	၂၂	၁	၁၀
ရမည်းသင်းခရိုင်	၂၈၈,၇၈၉	၄၇,၉၀၉	၁၆၃,၈၂၉	၄၃,၇၄၄	၁၇,၈၅၀	၅၄၉	၁၃,၂၄၃	၃၇၂	၁၉၅	၁,၀၉၈
ကျား	၁၃၁,၀၆၀	၁၀,၇၈၅	၇၄,၄၈၆	၂၇,၂၂၁	၁၁,၀၅၁	၃၈၂	၆,၁၉၆	၁၅၂	၁၄၄	၆၄၃
မ	၁၅၇,၇၂၉	၃၇,၁၂၄	၈၉,၃၄၃	၁၆,၅၂၃	၆,၇၉၉	၁၆၇	၇,၀၄၇	၂၂၀	၅၁	၄၅၅

ကျား/မ	အမြင့်ဆုံးတက်ရောက်ပြီးစီးခဲ့သည့်အတန်း									
	စုစုပေါင်း	အတန်းမရှိ	မူလတန်း (သူငယ်တန်းမှ ၄ တန်းထိ)	အလယ်တန်း (၅ တန်းမှ ၈ တန်းထိ)	အထက်တန်း (၉ တန်းမှ ၁၀ တန်းထိ)	ဒီပလိုမာ	တက္ကသိုလ်/ ကောလိပ်	ဘွဲ့လွန်နှင့် အထက်	အသက်မွေး ဝမ်းကျောင်း သင်တန်း	အခြား
ရမည်းသင်းမြို့နယ်	၁၄၄,၄၈၁	၂၁,၈၃၂	၈၃,၉၈၂	၂၂,၄၈၆	၈,၆၄၀	၂၉၁	၆,၇၄၆	၂၀၈	၁၂၂	၁၇၄
ကျား	၆၇,၇၀၄	၄,၆၄၇	၃၉,၇၄၃	၁၄,၁၀၁	၅,၄၄၄	၂၀၄	၃,၃၀၀	၈၈	၈၇	၉၀
မ	၇၆,၇၇၇	၁၇,၁၈၅	၄၄,၂၃၉	၈,၃၈၅	၃,၁၉၆	၈၇	၃,၄၄၆	၁၂၀	၃၅	၈၄
ပျော်ဘွယ်မြို့နယ်	၁၄၄,၃၀၈	၂၆,၀၇၇	၇၉,၈၄၇	၂၁,၂၅၈	၉,၂၁၀	၂၅၈	၆,၄၉၇	၁၆၄	၇၃	၉၂၄
ကျား	၆၃,၃၅၆	၆,၁၃၈	၃၄,၇၄၃	၁၃,၁၂၀	၅,၆၀၇	၁၇၈	၂,၈၉၆	၆၄	၅၇	၅၅၃
မ	၈၀,၉၅၂	၁၉,၉၃၉	၄၅,၁၀၄	၈,၁၃၈	၃,၆၀၃	၈၀	၃,၆၀၁	၁၀၀	၁၆	၃၇၁
မိတ္ထီလာခရိုင်	၅၀၂,၄၀၈	၇၇,၆၄၉	၂၄၉,၆၈၉	၈၆,၆၇၁	၄၅,၁၁၂	၁,၃၉၈	၃၆,၉၈၄	၁,၇၉၁	၅၆၇	၂,၅၄၇
ကျား	၂၂၂,၂၉၇	၂၂,၇၆၈	၁၀၂,၄၀၉	၅၀,၃၀၁	၂၆,၃၈၆	၁,၀၃၁	၁၇,၀၄၂	၆၆၁	၄၀၇	၁,၂၉၂
မ	၂၈၀,၁၁၁	၅၄,၈၈၁	၁၄၇,၂၈၀	၃၆,၃၇၀	၁၈,၇၂၆	၃၆၇	၁၉,၉၄၂	၁,၁၃၀	၁၆၀	၁,၂၅၅
မိတ္ထီလာမြို့နယ်	၁၇၃,၉၉၅	၂၃,၇၅၆	၆၈,၆၄၈	၃၆,၉၀၅	၂၃,၃၇၆	၆၃၆	၁၈,၈၈၃	၁,၃၃၄	၂၇၃	၁၈၄
ကျား	၇၅,၉၅၆	၅,၂၇၂	၂၆,၉၅၁	၂၀,၉၀၂	၁၃,၁၆၂	၄၇၀	၈,၄၅၁	၄၇၂	၁၉၁	၈၅
မ	၉၈,၀၃၉	၁၈,၄၈၄	၄၁,၆၉၇	၁၆,၀၀၃	၁၀,၂၁၄	၁၆၆	၁၀,၄၃၂	၈၆၂	၈၂	၉၉
မလှိုင်မြို့နယ်	၈၂,၈၃၁	၁၀,၈၁၉	၄၉,၈၆၈	၁၁,၃၁၆	၅,၅၁၇	၁၃၅	၄,၁၁၂	၉၈	၉၄	၈၇၂
ကျား	၃၅,၈၁၆	၃,၃၃၅	၁၉,၉၂၉	၆,၇၇၈	၃,၂၆၇	၉၂	၁,၈၇၃	၅၀	၇၀	၄၂၂
မ	၄၇,၀၁၅	၇,၄၈၄	၂၉,၉၃၉	၄,၅၃၈	၂,၂၅၀	၄၃	၂,၂၃၉	၄၈	၂၄	၄၅၀
သာစည်မြို့နယ်	၁၁၀,၂၇၉	၁၄,၇၅၆	၅၆,၄၇၀	၂၀,၄၉၈	၉,၄၆၄	၄၁၈	၇,၄၅၅	၂၀၅	၁၁၄	၈၉၉
ကျား	၅၀,၀၃၆	၄,၁၉၉	၂၃,၄၀၄	၁၂,၁၃၀	၅,၇၇၇	၃၂၅	၃,၅၆၄	၈၉	၈၉	၄၅၉
မ	၆၀,၂၄၃	၁၀,၅၅၇	၃၃,၀၆၆	၈,၃၆၈	၃,၆၈၇	၉၃	၃,၈၉၁	၁၁၆	၂၅	၄၄၀
ဝမ်းတွင်းမြို့နယ်	၁၃၅,၃၀၃	၂၈,၃၁၈	၇၄,၇၀၃	၁၇,၉၅၂	၆,၇၅၅	၂၀၉	၆,၅၃၄	၁၅၄	၈၆	၅၉၂
ကျား	၆၀,၄၈၉	၉,၉၆၂	၃၂,၁၂၅	၁၀,၄၉၁	၄,၁၈၀	၁၄၄	၃,၁၅၄	၅၀	၅၇	၃၂၆
မ	၇၄,၈၁၄	၁၈,၃၅၆	၄၂,၅၇၈	၇,၄၆၁	၂,၅၇၅	၆၅	၃,၃၈၀	၁၀၄	၂၉	၂၆၆

ဇယား (ဃ - ၆(ခ))။ အသက် (၂၅) နှစ်နှင့်အထက်အိမ်ထောင်စုလူဦးရေကိုအမြင့်ဆုံးတက်ရောက်ပြီးစီးခဲ့သည့်အတန်းအလိုက် ကျား/မ ခွဲခြားဖော်ပြသောဇယား

ကျား/မ	အမြင့်ဆုံးတက်ရောက်ပြီးစီးခဲ့သည့်အတန်း									
	စုစုပေါင်း	အတန်းမရှိ	မူလတန်း (သုတေသနတန်းမှ ၄ တန်းထိ)	အလယ်တန်း (၅ တန်းမှ ၈ တန်းထိ)	အထက်တန်း (၉ တန်းမှ ၁၀ တန်းထိ)	ဒီပလိုမာ	တက္ကသိုလ်/ ကောလိပ်	ဘွဲ့လွန်နှင့် အထက်	အသက်မွေး ဝမ်းကျောင်း သင်တန်း	အခြား
မန္တလေးတိုင်းဒေသကြီး										
ကျား	၃,၂၇၃,၉၅၉	၄၁၅,၆၄၄	၁,၆၀၉,၅၃၄	၅၇၉,၄၁၁	၃၀၈,၄၁၅	၇,၀၃၂	၂၉၇,၂၈၅	၁၅,၂၄၅	၃,၇၆၂	၃၇,၆၃၁
မ	၁,၄၄၇,၄၈၉	၁၂၈,၂၆၈	၆၆၂,၄၁၅	၃၂၅,၄၄၈	၁၇၀,၁၈၆	၄,၅၄၁	၁၂၉,၀၉၁	၅,၄၆၄	၂,၅၆၉	၁၉,၅၀၇
မန္တလေးခရိုင်										
ကျား	၈၇၆,၈၆၇	၆၀,၇၃၀	၃၃၇,၆၉၅	၁၉၀,၃၆၉	၁၂၄,၅၃၈	၂,၂၅၃	၁၄၃,၇၄၆	၈,၈၃၈	၁,၅၂၂	၇,၁၇၆
မ	၃၉၃,၀၄၅	၁၇,၇၉၇	၁၃၄,၀၅၈	၁၀၂,၆၁၈	၆၆,၆၉၂	၁,၅၀၉	၆၂,၇၆၅	၂,၇၃၂	၁,၀၆၃	၃,၈၁၁
အောင်မြေသာဇံမြို့နယ်										
ကျား	၁၃၉,၉၃၃	၆,၃၀၅	၄၅,၁၅၇	၃၂,၆၂၈	၂၃,၆၅၉	၄၀၀	၂၈,၇၁၀	၁,၇၃၂	၃၂၅	၁,၀၁၇
မ	၆၁,၆၃၄	၁,၄၆၅	၁၇,၁၀၇	၁၇,၀၂၀	၁၂,၂၄၅	၂၄၇	၁၂,၃၀၄	၅၃၉	၂၁၉	၄၈၈
ချမ်းအေးသာဇံမြို့နယ်										
ကျား	၉၇,၃၂၀	၃,၂၈၈	၂၄,၁၇၃	၂၀,၈၂၁	၁၉,၆၀၉	၄၀၃	၂၆,၅၅၄	၁,၉၆၁	၂၇၃	၂၃၈
မ	၄၁,၆၃၄	၇၀၉	၈,၂၉၁	၁၀,၂၆၀	၉,၈၇၁	၂၇၄	၁၁,၂၈၁	၆၃၉	၁၈၉	၁၂၀
မဟာအောင်မြေမြို့နယ်										
ကျား	၁၂၃,၇၄၇	၆,၈၆၅	၄၁,၈၉၆	၂၆,၉၃၁	၁၈,၉၆၉	၃၁၆	၂၆,၃၀၈	၁,၈၁၄	၂၀၇	၄၄၁
မ	၅၄,၇၀၉	၁,၉၃၅	၁၆,၂၅၆	၁၄,၀၆၄	၉,၈၉၃	၂၂၀	၁၁,၃၉၅	၅၅၈	၁၂၉	၂၅၉
ချမ်းမြသာစည်မြို့နယ်										
ကျား	၁၄၇,၇၅၉	၈,၇၈၇	၅၅,၉၆၈	၃၂,၉၉၆	၂၁,၈၃၂	၄၂၁	၂၄,၉၈၃	၁,၄၀၀	၂၈၅	၁,၀၈၇
မ	၆၆,၅၇၄	၂,၂၅၈	၂၂,၃၂၅	၁၇,၈၀၂	၁၁,၆၄၆	၂၉၇	၁၁,၀၆၉	၄၄၃	၂၀၃	၅၃၁
ပြည်ကြီးတံခွန်မြို့နယ်										
ကျား	၁၁၄,၈၃၉	၇,၄၁၅	၄၈,၉၆၂	၂၇,၁၀၅	၁၅,၀၇၅	၂၄၄	၁၄,၄၉၈	၆၆၄	၁၄၀	၇၃၆
မ	၅၃,၇၂၆	၂,၁၄၃	၂၀,၅၂၃	၁၅,၂၆၅	၈,၃၇၅	၁၆၅	၆,၅၇၁	၁၈၉	၁၀၇	၃၈၈
အမရပူရမြို့နယ်										
ကျား	၁၂၄,၅၉၇	၁၁,၆၆၆	၅၆,၈၄၂	၂၆,၇၁၉	၁၃,၇၃၁	၂၁၁	၁၂,၇၃၉	၇၁၂	၁၆၉	၁,၈၀၈
မ	၅၅,၄၆၀	၃,၉၈၆	၂၁,၇၇၂	၁၄,၇၉၀	၇,၈၅၈	၁၅၂	၅,၆၁၇	၁၉၅	၁၃၂	၉၅၈

ကျား/မ	အမြင့်ဆုံးတက်ရောက်ပြီးစီးခဲ့သည့်အတန်း									
	စုစုပေါင်း	အတန်းမရှိ	မူလတန်း (သုငယ်တန်းမှ ၄ တန်းထိ)	အလယ်တန်း (၅ တန်းမှ ၈ တန်းထိ)	အထက်တန်း (၉ တန်းမှ ၁၀ တန်းထိ)	ဒီပလိုမာ	တက္ကသိုလ်/ ကောလိပ်	ဘွဲ့လွန်နှင့် အထက်	အသက်မွေး ဝမ်းကျောင်း သင်တန်း	အခြား
ပုသိမ်ကြီးမြို့နယ်	၁၂၈,၆၇၂	၁၆,၄၀၄	၆၄,၆၉၇	၂၃,၁၆၉	၁၁,၆၆၃	၂၅၈	၉,၉၅၄	၅၅၅	၁၂၃	၁,၈၄၉
ကျား	၅၉,၃၀၈	၅,၃၀၁	၂၇,၇၈၄	၁၃,၄၁၇	၆,၈၀၄	၁၅၄	၄,၅၂၈	၁၆၉	၈၄	၁,၀၆၇
မ	၆၉,၃၆၄	၁၁,၁၀၃	၃၆,၉၁၃	၉,၇၅၂	၄,၈၅၉	၁၀၄	၅,၄၂၆	၃၈၆	၃၉	၇၈၂
ပြင်ဦးလွင်ခရိုင်	၄၉၄,၀၄၉	၆၁,၆၅၀	၂၄၂,၂၃၁	၉၇,၁၅၁	၄၉,၄၂၄	၁,၀၃၉	၃၆,၂၈၂	၂,၃၀၁	၄၇၀	၃,၅၀၁
ကျား	၂၃၀,၂၄၇	၂၂,၁၃၈	၁၀၄,၆၆၃	၅၅,၈၇၄	၂၇,၃၂၃	၆၆၈	၁၅,၈၄၀	၁,၄၂၄	၃၀၉	၂,၀၀၈
မ	၂၆၃,၈၀၂	၃၉,၅၁၂	၁၃၇,၅၆၈	၄၁,၂၇၇	၂၂,၁၀၁	၃၇၁	၂၀,၄၄၂	၈၇၇	၁၆၁	၁,၄၉၃
ပြင်ဦးလွင်မြို့နယ်	၁၂၅,၇၅၅	၁၁,၂၆၂	၅၀,၇၉၇	၂၆,၆၄၂	၁၉,၀၃၂	၃၇၁	၁၄,၇၁၀	၁,၇၃၄	၂၀၃	၁,၀၀၄
ကျား	၅၈,၂၇၆	၃,၆၈၅	၂၂,၁၂၁	၁၄,၁၈၅	၉,၉၉၉	၂၅၄	၆,၁၁၃	၁,၁၉၁	၁၃၉	၅၈၉
မ	၆၇,၄၇၉	၇,၅၇၇	၂၈,၆၇၆	၁၂,၄၅၇	၉,၀၃၃	၁၁၇	၈,၅၉၇	၅၄၃	၆၄	၄၁၅
မတ္တရာမြို့နယ်	၁၃၃,၂၄၅	၂၁,၈၀၃	၇၄,၁၀၆	၂၂,၀၃၇	၇,၆၂၄	၂၁၄	၆,၇၁၁	၁၈၇	၁၁၉	၄၄၄
ကျား	၆၀,၃၉၆	၇,၈၁၀	၃၀,၉၂၂	၁၃,၃၆၁	၄,၆၄၀	၁၅၄	၃,၁၃၆	၅၅	၈၃	၂၃၅
မ	၇၂,၈၄၉	၁၃,၉၉၃	၄၃,၁၈၄	၈,၆၇၆	၂,၉၈၄	၆၀	၃,၅၇၅	၁၃၂	၃၆	၂၀၉
စဉ့်ကူးမြို့နယ်	၈၀,၀၁၇	၄,၈၉၅	၄၈,၁၈၃	၁၅,၆၇၁	၆,၁၈၀	၁၈၃	၄,၅၄၀	၆၅	၅၈	၂၄၂
ကျား	၃၇,၃၉၃	၁,၅၇၀	၂၀,၁၉၅	၉,၄၀၉	၃,၇၈၉	၁၁၁	၂,၁၃၉	၂၁	၃၂	၁၂၇
မ	၄၂,၆၂၄	၃,၃၂၅	၂၇,၉၈၈	၆,၂၆၂	၂,၃၉၁	၇၂	၂,၄၀၁	၄၄	၂၆	၁၁၅
မိုးကုတ်မြို့နယ်	၈၂,၉၁၅	၁၂,၁၁၄	၃၀,၀၁၇	၁၉,၈၇၈	၁၁,၉၅၄	၁၇၉	၇,၃၈၃	၁၄၀	၅၇	၁,၁၉၃
ကျား	၃၉,၀၆၀	၄,၂၃၆	၁၃,၉၀၁	၁၀,၉၈၈	၆,၀၄၈	၉၂	၃,၀၂၂	၄၆	၂၉	၆၉၈
မ	၄၃,၈၅၅	၇,၈၇၈	၁၆,၁၁၆	၈,၈၉၀	၅,၉၀၆	၈၇	၄,၃၆၁	၉၄	၂၈	၄၉၅
သပိတ်ကျင်းမြို့နယ်	၅၆,၀၇၅	၉,၀၇၅	၂၉,၉၇၁	၁၀,၁၅၂	၃,၆၅၈	၆၆	၂,၃၅၃	၁၆၇	၂၆	၆၀၇
ကျား	၂၇,၃၈၈	၃,၈၄၇	၁၃,၄၅၁	၆,၁၉၄	၂,၂၄၂	၃၉	၁,၁၃၈	၁၀၆	၁၉	၃၅၂
မ	၂၈,၆၈၇	၅,၂၂၈	၁၆,၅၂၀	၃,၉၅၈	၁,၄၁၆	၂၇	၁,၂၁၅	၆၁	၇	၂၅၅
တကောင်းမြို့နယ်ခွဲ	၁၆,၀၄၂	၂,၅၀၁	၉,၁၅၇	၂,၇၇၁	၉၇၆	၂၆	၅၈၅	၈	၇	၁၁
ကျား	၇,၇၃၄	၉၉၀	၄,၀၇၃	၁,၇၃၇	၆၀၅	၁၈	၂၉၂	၅	၇	၇
မ	၈,၃၀၈	၁,၅၁၁	၅,၀၈၄	၁,၀၃၄	၃၇၁	၈	၂၉၃	၃	-	၄

ကျား/မ	အမြင့်ဆုံးတက်ရောက်ပြီးစီးခဲ့သည့်အတန်း									
	စုစုပေါင်း	အတန်းမရှိ	မူလတန်း (သုတေသနတန်းမှ ၄ တန်းထိ)	အလယ်တန်း (၅ တန်းမှ ၈ တန်းထိ)	အထက်တန်း (၉ တန်းမှ ၁၀ တန်းထိ)	ဒီပလိုမာ	တက္ကသိုလ်/ ကောလိပ်	ဘွဲ့လွန်နှင့် အထက်	အသက်မွေး ဝမ်းကျောင်း သင်တန်း	အခြား
ကျောက်ဆည်ခရိုင်										
ကျား	၄၀၄,၆၂၅	၄၃,၃၃၂	၂၂၉,၆၈၀	၆၂,၄၀၀	၂၆,၅၁၅	၈၇၁	၂၅,၆၅၃	၁,၁၅၀	၅၁၈	၁၄,၅၀၆
မ	၁၈၂,၄၅၆	၁၅,၂၉၉	၉၆,၉၁၂	၃၅,၅၃၃	၁၄,၇၃၂	၅၇၅	၁၁,၁၉၆	၃၄၈	၃၅၉	၇,၅၀၂
ကျောက်ဆည်မြို့နယ်										
ကျား	၂၂၂,၁၆၉	၂၈,၀၃၃	၁၃၂,၇၆၈	၂၆,၈၆၇	၁၁,၇၈၃	၂၉၆	၁၄,၄၅၇	၈၀၂	၁၅၉	၇,၀၀၄
မ	၁၃၆,၃၃၆	၉,၂၅၆	၇၉,၆၀၇	၂၁,၉၅၈	၁၀,၃၁၁	၄၁၅	၉,၉၆၈	၅၃၁	၂၁၃	၄,၀၇၇
စဉ့်ကိုင်မြို့နယ်										
ကျား	၆၂,၃၆၆	၃,၃၈၃	၃၄,၁၉၉	၁၂,၂၂၁	၅,၇၂၁	၂၆၈	၄,၃၂၈	၁၇၄	၁၃၅	၁,၉၃၇
မ	၇၃,၉၇၀	၅,၈၇၃	၄၅,၄၀၈	၉,၇၃၇	၄,၅၉၀	၁၄၇	၅,၆၄၀	၃၅၇	၇၈	၂,၁၄၀
စဉ့်ကိုင်မြို့နယ်										
ကျား	၈၁,၄၂၅	၇,၃၄၀	၄၁,၀၄၁	၁၅,၃၀၅	၆,၉၀၆	၂၀၄	၆,၄၁၉	၃၅၁	၁၈၂	၃,၆၇၇
မ	၃၆,၅၀၇	၂,၅၀၈	၁၆,၄၁၉	၈,၅၇၉	၃,၈၀၉	၁၅၂	၂,၈၄၄	၉၄	၁၃၆	၁,၉၆၆
မြစ်သားမြို့နယ်										
ကျား	၄၄,၉၁၈	၄,၈၃၂	၂၄,၆၂၂	၆,၇၂၆	၃,၀၉၇	၅၂	၃,၅၇၅	၂၅၇	၄၆	၁,၇၁၁
မ	၁၀၇,၅၀၆	၁၃,၁၂၆	၆၂,၀၇၂	၁၆,၃၂၅	၅,၈၀၄	၁၈၀	၅,၅၃၈	၁၇၁	၉၉	၄,၁၉၁
တံတားဦးမြို့နယ်										
ကျား	၄၈,၆၁၈	၄,၀၉၉	၂၇,၀၁၁	၉,၅၄၄	၃,၁၅၂	၁၀၉	၂,၃၃၆	၅၃	၇၅	၂,၂၃၉
မ	၅၈,၈၈၈	၉,၀၂၇	၃၅,၀၆၁	၆,၇၈၁	၂,၆၅၂	၇၁	၃,၂၀၂	၁၁၈	၂၄	၁,၉၅၂
မြင်းခြံမြို့နယ်										
ကျား	၇၉,၃၅၈	၁၃,၆၁၀	၄၆,၉၆၀	၈,၈၁၂	၃,၄၉၄	၇၂	၃,၇၂၈	၉၇	၂၄	၂,၅၆၁
မ	၃၄,၉၆၅	၅,၃၀၉	၁၉,၂၈၃	၅,၁၈၉	၂,၀၅၀	၄၆	၁,၆၈၈	၂၇	၁၃	၁,၃၆၀
မြင်းခြံခရိုင်										
ကျား	၅၉၈,၀၇၁	၁၀၀,၀၈၈	၃၂၆,၁၀၂	၈၄,၉၂၃	၄၀,၀၃၇	၁,၁၉၄	၃၆,၉၈၄	၉၅၈	၄၅၀	၇,၃၃၅
မ	၂၅၁,၁၂၂	၃၃,၁၀၅	၁၂၈,၆၇၂	၄၆,၇၁၉	၂၂,၃၈၉	၇၁၄	၁၅,၃၈၁	၂၉၇	၂၇၈	၃,၅၆၇
မြင်းခြံမြို့နယ်										
ကျား	၃၄၆,၉၄၉	၆၆,၉၈၃	၁၉၇,၄၃၀	၃၈,၂၀၄	၁၇,၆၄၈	၄၈၀	၂၁,၆၀၃	၆၆၁	၁၇၂	၃,၇၆၈
မ	၁၅၆,၇၇၆	၂၁,၆၈၀	၈၂,၁၁၀	၂၄,၉၀၀	၁၂,၄၂၈	၄၂၃	၁၂,၈၆၃	၃၆၉	၁၆၀	၁,၈၄၃
တောင်သာမြို့နယ်										
ကျား	၆၄,၇၉၈	၆,၅၈၉	၃၁,၄၂၂	၁၃,၁၄၇	၆,၉၁၈	၂၄၂	၅,၂၈၈	၁၁၃	၉၂	၉၈၇
မ	၉၁,၉၇၈	၁၅,၀၉၁	၅၀,၆၈၈	၁၁,၇၅၃	၅,၅၁၀	၁၈၁	၇,၅၇၅	၂၅၆	၆၈	၈၅၆
တောင်သာမြို့နယ်										
ကျား	၁၁၉,၀၆၆	၁၈,၉၅၆	၆၅,၉၄၈	၁၇,၅၁၉	၈,၈၇၆	၁၉၃	၆,၈၃၉	၂၁၇	၆၄	၄၅၄
မ	၄၉,၈၇၂	၆,၇၁၂	၂၅,၇၁၂	၉,၄၃၃	၄,၈၅၄	၁၂၀	၂,၇၅၅	၆၅	၄၀	၁၈၁
တောင်သာမြို့နယ်										
ကျား	၆၉,၁၉၄	၁၂,၂၄၄	၄၀,၂၃၆	၈,၀၈၆	၄,၀၂၂	၇၃	၄,၀၈၄	၁၅၂	၂၄	၂၇၃

ကျား/မ	အမြင့်ဆုံးတက်ရောက်ပြီးစီးခဲ့သည့်အတန်း									
	စုစုပေါင်း	အတန်းမရှိ	မူလတန်း (သုငယ်တန်းမှ ၄ တန်းထိ)	အလယ်တန်း (၅ တန်းမှ ၈ တန်းထိ)	အထက်တန်း (၉ တန်းမှ ၁၀ တန်းထိ)	ဒီပလိုမာ	တက္ကသိုလ်/ ကောလိပ်	ဘွဲ့လွန်နှင့် အထက်	အသက်မွေး ဝမ်းကျောင်း သင်တန်း	အခြား
နွားထိုးကြီးမြို့နယ် ကျား မ	၁၀၃,၀၁၀	၂၀,၂၂၆	၅၈,၄၇၄	၁၁,၉၃၃	၅,၀၀၆	၁၂၆	၄,၆၃၈	၈၃	၆၁	၂,၄၆၃
	၄၄,၄၄၆	၈,၂၂၈	၂၄,၀၃၃	၆,၁၅၅	၂,၇၆၀	၇၀	၁,၉၀၈	၂၃	၃၃	၁,၂၃၆
	၅၈,၅၆၄	၁၁,၉၉၈	၃၄,၄၄၁	၅,၇၇၈	၂,၂၄၆	၅၆	၂,၇၃၀	၆၀	၂၈	၁,၂၂၇
ကျောက်ပန်းတောင်းမြို့နယ် ကျား မ	၁၄၇,၄၄၃	၂၄,၇၈၉	၇၆,၃၈၇	၂၃,၄၅၁	၁၀,၄၆၉	၃၉၂	၉,၇၂၁	၂၁၂	၁၃၇	၁,၈၈၅
	၆၁,၀၇၉	၅,၄၁၂	၂၉,၈၉၀	၁၄,၂၈၃	၆,၀၈၄	၂၄၈	၄,၁၇၈	၇၂	၉၈	၈၁၄
	၈၆,၃၆၄	၁၉,၃၇၇	၄၆,၄၉၇	၉,၁၆၈	၄,၃၈၅	၁၄၄	၅,၅၄၃	၁၄၀	၃၉	၁,၀၇၁
ငါးစွန်မြို့နယ် ကျား မ	၇၁,၇၇၆	၁၄,၄၃၇	၄၃,၁၈၃	၇,၁၂၀	၃,၂၅၈	၆၀	၂,၉၂၃	၇၇	၂၈	၆၉၀
	၃၀,၉၂၇	၆,၁၆၄	၁၇,၆၁၅	၃,၇၀၁	၁,၇၇၃	၃၄	၁,၂၅၂	၂၄	၁၅	၃၄၉
	၄၀,၈၄၉	၈,၂၇၃	၂၅,၅၆၈	၃,၄၁၉	၁,၄၈၅	၂၆	၁,၆၇၁	၅၃	၁၃	၃၄၁
ညောင်ဦးခရိုင် ကျား မ	၁၃၆,၉၅၅	၂၆,၃၅၉	၆၉,၅၂၉	၂၀,၂၆၁	၉,၈၆၁	၂၇၅	၈,၇၃၂	၂၅၀	၁၀၄	၁,၅၈၄
	၅၈,၂၈၀	၇,၈၃၈	၂၇,၇၄၂	၁၂,၀၁၈	၅,၈၀၇	၁၆၆	၃,၇၆၈	၈၄	၆၄	၇၉၃
	၇၈,၆၇၅	၁၈,၅၂၁	၄၁,၇၈၇	၈,၂၄၃	၄,၀၅၄	၁၀၉	၄,၉၆၄	၁၆၆	၄၀	၇၉၁
ညောင်ဦးမြို့နယ် ကျား မ	၁၁၂,၈၈၈	၁၉,၆၇၄	၅၆,၄၅၇	၁၇,၈၄၂	၈,၉၀၅	၂၅၉	၇,၈၆၆	၂၁၅	၁၀၁	၁,၅၆၉
	၄၈,၇၆၁	၅,၇၈၂	၂၂,၆၁၄	၁၀,၅၇၈	၅,၂၆၅	၁၆၀	၃,၄၄၁	၇၁	၆၂	၇၈၈
	၆၄,၁၂၇	၁၃,၈၉၂	၃၃,၈၄၃	၇,၂၆၄	၃,၆၄၀	၉၉	၄,၄၂၅	၁၄၄	၃၉	၇၈၁
ငါးသရောက်မြို့နယ်ခွဲ ကျား မ	၂၄,၀၆၇	၆,၆၈၅	၁၃,၀၇၂	၂,၄၁၉	၉၅၆	၁၆	၈၆၆	၃၅	၃	၁၅
	၉,၅၁၉	၂,၀၅၆	၅,၁၂၈	၁,၄၄၀	၅၄၂	၆	၃၂၇	၁၃	၂	၅
	၁၄,၅၄၈	၄,၆၂၉	၇,၉၄၄	၉၇၉	၄၁၄	၁၀	၅၃၉	၂၂	၁	၁၀
ရမည်းသင်းခရိုင် ကျား မ	၂၇၆,၅၅၆	၄၇,၁၅၆	၁၅၉,၁၁၈	၄၀,၆၂၈	၁၅,၉၁၇	၃၈၀	၁၁,၈၃၂	၃၁၆	၁၆၇	၁,၀၄၂
	၁၂၁,၇၀၇	၁၀,၂၆၅	၇၁,၀၆၂	၂၄,၇၇၂	၉,၃၈၆	၂၂၄	၅,၁၇၉	၁၀၈	၁၁၉	၅၉၂
	၁၅၄,၈၄၉	၃၆,၈၉၁	၈၈,၀၅၆	၁၅,၈၅၆	၆,၅၃၁	၁၅၆	၆,၆၅၃	၂၀၈	၄၈	၄၅၀
ရမည်းသင်းမြို့နယ် ကျား မ	၁၃၄,၆၄၈	၂၁,၃၆၁	၇၉,၉၁၈	၁၉,၈၄၆	၇,၂၀၂	၂၀၆	၅,၆၉၀	၁၇၂	၉၅	၁၅၈
	၆၀,၂၄၉	၄,၃၂၈	၃၆,၈၃၅	၁၂,၀၂၈	၄,၂၃၁	၁၂၅	၂,၅၀၁	၆၂	၆၃	၇၆
	၇၄,၃၉၉	၁၇,၀၃၃	၄၃,၀၈၃	၇,၈၁၈	၂,၉၇၁	၈၁	၃,၁၈၉	၁၁၀	၃၂	၈၂

ကျား/မ	အမြင့်ဆုံးတက်ရောက်ပြီးစီးခဲ့သည့်အတန်း									
	စုစုပေါင်း	အတန်းမရှိ	မူလတန်း (သုတေသနတန်းမှ ၄ တန်းထိ)	အလယ်တန်း (၅ တန်းမှ ၈ တန်းထိ)	အထက်တန်း (၉ တန်းမှ ၁၀ တန်းထိ)	ဒီပလိုမာ	တက္ကသိုလ်/ ကောလိပ်	ဘွဲ့လွန်နှင့် အထက်	အသက်မွေး ဝမ်းကျောင်း သင်တန်း	အခြား
ပျော်ဘွယ်မြို့နယ်										
ကျား	၁၄၁,၉၀၈	၂၅,၇၉၅	၇၉,၂၀၀	၂၀,၇၈၂	၈,၇၁၅	၁၇၄	၆,၁၄၂	၁၄၄	၇၂	၈၈၄
မ	၆၁,၄၅၈	၅,၉၃၇	၃၄,၂၂၇	၁၂,၇၄၄	၅,၁၅၅	၉၉	၂,၆၇၈	၄၆	၅၆	၅၁၆
မိတ္ထီလာခရိုင်										
ကျား	၄၈၆,၈၃၆	၇၆,၃၂၉	၂၄၅,၁၇၉	၈၃,၆၇၉	၄၂,၁၂၃	၁,၀၂၀	၃၄,၀၅၆	၁,၄၃၂	၅၃၁	၂,၄၈၇
မ	၂၁၀,၆၃၂	၂၁,၈၂၆	၉၉,၃၀၆	၄၇,၉၁၄	၂၃,၈၅၇	၆၈၅	၁၄,၉၆၂	၄၇၁	၃၇၇	၁,၂၃၄
မိတ္ထီလာမြို့နယ်										
ကျား	၁၆၆,၀၇၄	၂၃,၂၃၂	၆၆,၅၁၇	၃၅,၃၀၄	၂၁,၈၃၂	၄၃၃	၁၇,၂၈၆	၁,၀၅၄	၂၅၆	၁၆၀
မ	၇၀,၁၆၀	၄,၉၂၀	၂၅,၅၉၅	၁၉,၆၄၈	၁၁,၈၉၁	၂၉၂	၇,၂၃၇	၃၃၇	၁၇၉	၆၁
မလှိုင်မြို့နယ်										
ကျား	၈၁,၄၁၇	၁၀,၆၆၇	၄၉,၃၉၀	၁၁,၀၈၈	၅,၂၄၄	၁၀၆	၃,၉၀၀	၈၀	၈၆	၈၅၆
မ	၃၄,၆၂၀	၃,၂၂၀	၁၉,၅၂၈	၆,၅၇၈	၃,၀၀၇	၆၄	၁,၇၁၉	၃၃	၆၃	၄၀၈
သာစည်မြို့နယ်										
ကျား	၁၀၆,၂၉၇	၁၄,၄၅၂	၅၅,၂၂၂	၁၉,၇၄၆	၈,၇၂၄	၃၂၂	၆,၆၇၄	၁၅၆	၁၀၇	၈၉၄
မ	၄၇,၀၇၅	၃,၉၅၄	၂၂,၅၁၄	၁၁,၅၁၃	၅,၁၅၇	၂၃၁	၃,၁၀၈	၆၂	၈၂	၄၅၄
ဝမ်းတွင်းမြို့နယ်										
ကျား	၁၃၃,၀၄၈	၂၇,၉၇၈	၇၄,၀၅၀	၁၇,၅၄၁	၆,၃၂၃	၁၅၉	၆,၁၉၆	၁၄၂	၈၂	၅၇၇
မ	၅၈,၂၇၁	၉,၇၃၂	၃၁,၆၆၉	၁၀,၁၇၅	၃,၈၀၂	၉၈	၂,၈၉၈	၃၉	၅၃	၃၁၁

ဇယား (ဃ - ၆(ဂ))။ အသက် (၂၅) နှစ်နှင့်အထက်အဖွဲ့အစည်းလူဦးရေကို အမြင့်ဆုံးတက်ရောက်ပြီးစီးခဲ့သည့်အတန်းအလိုက် ကျား/မ ခွဲခြားဖော်ပြသောဇယား

ကျား/မ	အမြင့်ဆုံးတက်ရောက်ပြီးစီးခဲ့သည့်အတန်း									
	စုစုပေါင်း	အတန်းမရှိ	မူလတန်း (သူငယ်တန်းမှ ၄ တန်းထိ)	အလယ်တန်း (၅ တန်းမှ ၈ တန်းထိ)	အထက်တန်း (၉ တန်းမှ ၁၀ တန်းထိ)	ဒီပလိုမာ	တက္ကသိုလ်/ ကောလိပ်	ဘွဲ့လွန်နှင့် အထက်	အသက်မွေး ဝမ်းကျောင်း သင်တန်း	အခြား
မန္တလေးတိုင်းဒေသကြီး	၁၅၁,၃၅၁	၁၁,၃၇၇	၄၁,၇၆၀	၂၈,၀၂၉	၂၄,၅၈၉	၄,၂၀၆	၃၄,၇၃၉	၃,၅၃၇	၆၆၂	၂,၄၅၂
ကျား	၁၀၈,၅၆၂	၈,၁၆၀	၂၈,၂၆၈	၂၁,၇၀၂	၁၉,၅၀၁	၃,၈၆၉	၂၃,၀၁၀	၁,၇၀၃	၅၃၀	၁,၈၁၉
မ	၄၂,၇၈၉	၃,၂၁၇	၁၃,၄၉၂	၆,၃၂၇	၅,၀၈၈	၃၃၇	၁၁,၇၂၉	၁,၈၃၄	၁၃၂	၆၃၃
မန္တလေးခရိုင်	၆၈,၉၁၅	၄,၃၄၂	၁၆,၈၁၉	၁၁,၄၇၉	၁၁,၇၉၃	၂,၅၅၀	၁၈,၈၇၃	၁,၇၁၀	၄၀၈	၉၄၁
ကျား	၄၆,၀၉၄	၂,၇၉၅	၁၀,၂၉၁	၈,၂၉၂	၈,၈၁၅	၂,၃၃၆	၁၁,၉၇၀	၅၅၁	၃၂၀	၇၂၄
မ	၂၂,၈၂၁	၁,၅၄၇	၆,၅၂၈	၃,၁၈၇	၂,၉၇၈	၂၁၄	၆,၉၀၃	၁,၁၅၉	၈၈	၂၁၇
အောင်မြေသာစံမြို့နယ်	၁၁,၉၀၀	၉၉၁	၂,၈၆၈	၂,၁၄၂	၂,၇၁၇	၃၁၃	၂,၆၀၂	၁၄၀	၄၀	၈၇
ကျား	၈,၄၆၇	၆၉၇	၁,၉၅၀	၁,၆၆၀	၁,၉၉၅	၂၇၅	၁,၇၁၄	၇၁	၃၂	၇၃
မ	၃,၄၃၃	၂၉၄	၉၁၈	၄၈၂	၇၂၂	၃၈	၈၈၈	၆၉	၈	၁၄
ချမ်းအေးသာစံမြို့နယ်	၁၆,၄၆၁	၇၃၄	၃,၂၉၁	၂,၄၇၈	၃,၁၇၄	၅၁၉	၅,၃၃၆	၃၄၅	၁၅၅	၄၂၉
ကျား	၉,၃၂၆	၃၄၀	၁,၆၅၆	၁,၅၁၆	၂,၁၅၂	၄၄၆	၂,၇၀၃	၁၀၈	၁၀၅	၃၀၀
မ	၇,၁၃၅	၃၉၄	၁,၆၃၅	၉၆၂	၁,၀၂၂	၇၃	၂,၆၃၃	၂၃၇	၅၀	၁၂၉
မဟာအောင်မြေမြို့နယ်	၁၀,၆၇၀	၃၁၇	၁,၇၁၀	၁,၃၅၅	၁,၃၅၄	၆၈၈	၄,၄၅၀	၆၇၄	၂၀	၁၀၂
ကျား	၇,၂၁၀	၂၂၅	၁,၀၄၀	၉၄၂	၉၇၆	၆၇၂	၃,၀၈၄	၁၆၄	၈	၉၉
မ	၃,၄၆၀	၉၂	၆၇၀	၄၁၃	၃၇၈	၁၆	၁,၃၆၆	၅၁၀	၁၂	၃
ချမ်းမြသာစည်မြို့နယ်	၇,၃၅၅	၃၅၄	၁,၅၉၄	၁,၁၁၅	၁,၆၆၂	၆၀၇	၁,၈၀၂	၈၂	၁၇	၁၂၂
ကျား	၅,၂၂၈	၂၆၇	၉၂၉	၈၁၇	၁,၄၁၀	၅၉၁	၁,၀၉၅	၁၈	၁၃	၈၈
မ	၂,၁၂၇	၈၇	၆၆၅	၂၉၈	၂၅၂	၁၆	၇၀၇	၆၄	၄	၃၄
ပြည်ကြီးတံခွန်မြို့နယ်	၇,၈၈၄	၅၄၉	၂,၄၄၂	၁,၅၃၃	၁,၀၅၁	၂၉၁	၁,၉၅၆	၂၈	၁၂	၂၂
ကျား	၅,၅၅၅	၃၂၈	၁,၅၈၉	၁,၁၁၅	၈၂၆	၂၃၄	၁,၄၁၆	၂၁	၁၀	၁၆
မ	၂,၃၂၉	၂၂၁	၈၅၃	၄၁၈	၂၂၅	၅၇	၅၄၀	၇	၂	၆
အမရပူရမြို့နယ်	၆,၂၂၆	၅၆၄	၂,၀၂၁	၁,၁၉၁	၈၁၁	၉၀	၁,၂၉၃	၆၃	၁၂၅	၆၈
ကျား	၄,၆၇၂	၃၈၇	၁,၃၂၆	၉၆၇	၆၄၉	၇၈	၁,၀၅၈	၄၀	၁၁၆	၅၁
မ	၁,၅၅၄	၁၇၇	၆၉၅	၂၂၄	၁၆၂	၁၂	၂၃၅	၂၃	၉	၁၇

ကျား/မ	အမြင့်ဆုံးတက်ရောက်ပြီးစီးခဲ့သည့်အတန်း									
	စုစုပေါင်း	အတန်းမရှိ	မူလတန်း (သူငယ်တန်းမှ ၄ တန်းထိ)	အလယ်တန်း (၅ တန်းမှ ၈ တန်းထိ)	အထက်တန်း (၉ တန်းမှ ၁၀ တန်းထိ)	ဒီပလိုမာ	တက္ကသိုလ်/ ကောလိပ်	ဘွဲ့လွန်နှင့် အထက်	အသက်မွေး ဝမ်းကျောင်း သင်တန်း	အခြား
ပုသိမ်ကြီးမြို့နယ်	၈,၄၁၉	၈၃၃	၂,၈၉၃	၁,၆၆၅	၁,၀၂၄	၄၂	၁,၄၃၄	၃၇၈	၃၉	၁၁၁
ကျား	၅,၆၃၆	၅၅၁	၁,၈၀၁	၁,၂၇၅	၈၀၇	၄၀	၉၀၀	၁၂၉	၃၆	၉၇
မ	၂,၇၈၃	၂၈၂	၁,၀၉၂	၃၉၀	၂၁၇	၂	၅၃၄	၂၄၉	၃	၁၄
ပြင်ဦးလွင်ခရိုင်	၂၆,၈၆၉	၂,၄၀၇	၈,၀၃၅	၅,၉၀၉	၃,၇၂၇	၃၆၃	၅,၁၉၂	၈၉၃	၅၆	၂၈၇
ကျား	၂၀,၄၄၈	၁,၈၇၆	၅,၇၂၄	၄,၈၃၆	၃,၀၃၀	၃၄၁	၃,၆၇၈	၆၈၈	၄၈	၂၂၇
မ	၆,၄၂၁	၅၃၁	၂,၃၁၁	၁,၀၇၃	၆၉၇	၂၂	၁,၅၁၄	၂၀၅	၈	၆၀
ပြင်ဦးလွင်မြို့နယ်	၁၀,၉၅၆	၇၀၁	၂,၂၈၆	၁,၉၈၇	၁,၆၅၅	၁၁၇	၃,၃၂၈	၇၂၈	၃၀	၁၂၄
ကျား	၇,၃၆၉	၅၁၅	၁,၃၇၉	၁,၄၃၉	၁,၁၆၆	၁၀၂	၂,၁၀၉	၅၅၂	၂၃	၈၄
မ	၃,၅၈၇	၁၈၆	၉၀၇	၅၄၈	၄၈၉	၁၅	၁,၂၁၉	၁၇၆	၇	၄၀
မတ္တရာမြို့နယ်	၂,၉၆၈	၄၉၀	၁,၁၄၆	၅၀၂	၃၃၄	၅၃	၃၈၁	၂၉	၁၀	၂၃
ကျား	၂,၃၇၇	၃၇၅	၈၆၃	၄၁၃	၂၉၆	၅၂	၃၂၈	၂၄	၉	၁၇
မ	၅၉၁	၁၁၅	၂၈၃	၈၉	၃၈	၁	၅၃	၅	၁	၆
စဉ့်ကူးမြို့နယ်	၁,၈၉၁	၁၈၉	၆၀၃	၄၈၆	၃၃၃	၃၀	၂၄၂	၄	၂	၂
ကျား	၁,၆၇၀	၁၆၉	၄၈၇	၄၄၁	၃၁၆	၃၀	၂၁၉	၄	၂	၂
မ	၂၂၁	၂၀	၁၁၆	၄၅	၁၇	-	၂၃	-	-	-
မိုးကုတ်မြို့နယ်	၅,၂၇၉	၅၅၄	၁,၅၉၂	၁,၅၀၉	၇၃၃	၁၂၅	၆၃၈	၃၇	၁၃	၇၈
ကျား	၄,၇၃၂	၄၉၇	၁,၄၃၁	၁,၃၉၅	၆၅၉	၁၂၂	၅၁၆	၂၂	၁၃	၇၇
မ	၅၄၇	၅၇	၁၆၁	၁၁၄	၇၄	၃	၁၂၂	၁၅	-	၁
သပိတ်ကျင်းမြို့နယ်	၄,၇၂၅	၃၈၄	၁,၈၁၆	၁,၂၃၂	၅၇၇	၃၁	၅၃၂	၉၃	၁	၅၉
ကျား	၃,၆၇၂	၂၆၉	၁,၂၄၇	၁,၀၂၂	၅၁၄	၂၉	၄၅၉	၈၅	၁	၄၆
မ	၁,၀၅၃	၁၁၅	၅၆၉	၂၁၀	၆၃	၂	၇၃	၈	-	၁၃
တကောင်းမြို့နယ်ခွဲ	၁,၀၅၀	၈၉	၅၉၂	၁၉၃	၉၅	၇	၇၁	၂	-	၁
ကျား	၆၂၈	၅၁	၃၁၇	၁၂၆	၇၉	၆	၄၇	၁	-	၁
မ	၄၂၂	၃၈	၂၇၅	၆၇	၁၆	၁	၂၄	၁	-	-

ကျား/မ	အမြင့်ဆုံးတက်ရောက်ပြီးစီးခဲ့သည့်အတန်း									
	စုစုပေါင်း	အတန်းမရှိ	မူလတန်း (သူငယ်တန်းမှ ၄ တန်းထိ)	အလယ်တန်း (၅ တန်းမှ ၈ တန်းထိ)	အထက်တန်း (၉ တန်းမှ ၁၀ တန်းထိ)	ဒီပလိုမာ	တက္ကသိုလ်/ ကောလိပ်	ဘွဲ့လွန်နှင့် အထက်	အသက်မွေး ဝမ်းကျောင်း သင်တန်း	အခြား
ကျောက်ဆည်ခရိုင်										
ကျား	၁၂,၁၈၄	၈၄၈	၃,၅၀၅	၂,၁၂၈	၁,၈၄၃	၃၀၇	၂,၇၈၉	၃၁၇	၇၀	၃၇၇
မ	၉,၂၁၂	၆၉၁	၂,၆၇၉	၁,၇၄၄	၁,၅၆၃	၂၈၇	၁,၇၆၆	၁၃၂	၅၄	၂၉၆
ကျောက်ဆည်မြို့နယ်										
ကျား	၅,၁၄၇	၁၈၅	၁,၀၆၁	၈၀၄	၇၄၅	၁၅၀	၁,၆၈၃	၂၅၈	၅၃	၂၀၈
မ	၃,၄၈၄	၁၄၅	၇၉၉	၆၅၆	၅၉၄	၁၃၈	၈၈၆	၈၇	၄၁	၁၃၈
စဉ့်ကိုင်မြို့နယ်										
ကျား	၃,၅၂၂	၂၈၉	၁,၂၂၂	၇၄၅	၄၉၅	၈၅	၅၅၁	၄၀	၁၃	၈၂
မ	၂,၇၃၈	၂၄၂	၈၉၇	၅၈၁	၄၁၀	၇၈	၄၁၆	၂၉	၁၁	၇၄
မြစ်သားမြို့နယ်										
ကျား	၁,၉၀၆	၁၉၈	၆၆၉	၃၄၁	၂၆၃	၃၄	၃၂၀	၁၇	၃	၆၁
မ	၁,၆၂၂	၁၅၇	၅၄၃	၃၀၆	၂၃၉	၃၃	၂၆၈	၁၅	၂	၅၉
တံတားဦးမြို့နယ်										
ကျား	၁,၆၀၉	၁၇၆	၅၅၃	၂၃၈	၃၄၀	၃၈	၂၃၅	၂	၁	၂၆
မ	၁,၃၆၈	၁၄၇	၄၄၀	၂၀၁	၃၂၀	၃၈	၁၉၆	၁	-	၂၅
မြင်းခြံခရိုင်										
ကျား	၁၀,၈၇၉	၁,၂၇၈	၃,၂၄၀	၁,၆၈၁	၁,၅၅၉	၃၅၇	၂,၂၅၈	၁၅၁	၃၃	၃၂၂
မ	၈,၅၈၄	၁,၀၂၁	၂,၄၂၀	၁,၃၉၇	၁,၃၂၆	၃၄၁	၁,၇၄၀	၆၆	၃၁	၂၄၂
မြင်းခြံမြို့နယ်										
ကျား	၄,၁၉၃	၆၂၁	၁,၃၅၁	၇၀၆	၄၉၈	၁၃၆	၇၃၀	၉၅	၁၄	၄၂
မ	၃,၂၆၃	၄၉၂	၁,၀၀၁	၅၉၅	၄၂၄	၁၃၀	၅၄၉	၃၀	၁၄	၂၈
တောင်သာမြို့နယ်										
ကျား	၁,၇၆၈	၁၇၈	၄၆၄	၂၂၂	၂၆၂	၆၇	၅၅၀	၁၁	၃	၁၁
မ	၁,၂၇၉	၁၃၉	၃၄၄	၁၆၈	၁၈၂	၆၆	၃၆၂	၈	၃	၁၁

ကျား/မ	အမြင့်ဆုံးတက်ရောက်ပြီးစီးခဲ့သည့်အတန်း									
	စုစုပေါင်း	အတန်းမရှိ	မူလတန်း (သူငယ်တန်းမှ ၄ တန်းထိ)	အလယ်တန်း (၅ တန်းမှ ၈ တန်းထိ)	အထက်တန်း (၉ တန်းမှ ၁၀ တန်းထိ)	ဒီပလိုမာ	တက္ကသိုလ်/ ကောလိပ်	ဘွဲ့လွန်နှင့် အထက်	အသက်မွေး ဝမ်းကျောင်း သင်တန်း	အခြား
နွားထိုးကြီးမြို့နယ်										
ကျား	၁,၃၃၉	၁၇၁	၄၂၄	၂၁၉	၂၀၀	၅၉	၂၅၆	၆	၂	၂
မ	၁,၁၃၇	၁၅၀	၃၃၅	၁၉၁	၁၇၈	၅၄	၂၂၂	၄	၁	၂
စုစုပေါင်း	၂၄၇၆	၃၂၁	၇၅၉	၄၁၀	၃၇၈	၁၁၃	၄၇၈	၁၀	၃	၄
ကျောက်ပန်းတောင်းမြို့နယ်										
ကျား	၂,၃၉၅	၁၇၇	၅၆၉	၃၆၂	၄၄၂	၆၉	၄၆၉	၃၃	၁၃	၂၆၁
မ	၁,၉၁၀	၁၃၁	၄၁၀	၃၀၃	၃၉၄	၆၇	၃၇၉	၁၈	၁၃	၁၉၅
စုစုပေါင်း	၄,၃၀၅	၃၀၈	၉၇၉	၆၆၅	၈၃၆	၁၃၆	၈၄၈	၅၁	၂၆	၄၅၆
ငါးစွန်မြို့နယ်										
ကျား	၁,၁၈၄	၁၃၁	၄၃၂	၁၇၂	၁၅၇	၂၆	၂၅၃	၆	၁	၆
မ	၉၉၅	၁၀၉	၃၃၄	၁၄၀	၁၄၈	၂၄	၂၂၈	၆	-	၆
စုစုပေါင်း	၂,၁၇၉	၂၄၀	၇၆၆	၃၁၂	၃၀၅	၅၀	၄၈၁	၁၂	၁	၁၂
ညောင်ဦးခရိုင်										
ကျား	၄,၆၉၉	၄၂၉	၉၄၀	၇၂၄	၇၄၅	၈၂	၁,၂၈၈	၅၁	၃၁	၄၀၉
မ	၃,၂၀၆	၃၁၅	၆၂၇	၅၉၇	၅၇၃	၆၀	၇၅၉	၃၂	၂၂	၂၂၁
စုစုပေါင်း	၇,၉၀၅	၇၄၄	၁,၅၆၇	၁,၃၂၁	၁,၃၁၈	၁၄၂	၂,၀၄၇	၈၃	၅၃	၆၃၀
ညောင်ဦးမြို့နယ်										
ကျား	၄,၅၃၅	၄၀၄	၉၁၆	၇၀၄	၆၉၀	၇၄	၁,၂၆၀	၄၉	၃၁	၄၀၇
မ	၃,၀၅၉	၂၉၂	၆၀၈	၅၇၇	၅၂၁	၅၃	၇၃၇	၃၀	၂၂	၂၁၉
စုစုပေါင်း	၇,၅၉၄	၆၉၆	၁,၅၂၄	၁,၂၈၁	၁,၂၁၁	၁၂၇	၂,၀၉၇	၇၉	၅၃	၆၂၆
ငါးရောင်မြို့နယ်ခွဲ										
ကျား	၁၆၄	၂၅	၂၄	၂၀	၅၅	၈	၂၈	၂	-	၂
မ	၁၄၇	၂၃	၁၉	၂၀	၅၂	၇	၂၂	၂	-	၂
စုစုပေါင်း	၃၁၁	၄၈	၄၃	၄၀	၁၀၇	၁၅	၅၀	၄	-	၄
ရမည်းသင်းခရိုင်										
ကျား	၁၂,၂၃၃	၇၅၃	၄,၇၁၁	၃,၁၁၆	၁,၉၃၃	၁၆၉	၁,၄၁၁	၅၆	၂၈	၅၆
မ	၉,၃၅၃	၅၂၀	၃,၄၂၄	၂,၄၄၉	၁,၆၆၅	၁၅၈	၁,၀၁၇	၄၄	၂၅	၅၁
စုစုပေါင်း	၂၁,၅၈၆	၁,၂၇၃	၈,၁၃၅	၅,၅၆၅	၃,၅၉၈	၃၂၇	၂,၄၂၈	၁၀၀	၅၃	၁၀၇
ရမည်းသင်းမြို့နယ်										
ကျား	၉,၈၃၃	၄၇၁	၄,၀၆၄	၂,၆၄၀	၁,၄၃၈	၈၅	၁,၀၅၆	၃၆	၂၇	၁၆
မ	၇,၄၅၅	၃၁၉	၂,၉၀၈	၂,၀၇၃	၁,၂၁၃	၇၉	၇၉၉	၂၆	၂၄	၁၄
စုစုပေါင်း	၁၇,၂၈၈	၇၉၀	၆,၉၇၂	၄,၇၁၃	၂,၆၅၁	၁၆၄	၁,၈၅၅	၆၂	၅၁	၃၀

ကျား/မ	အမြင့်ဆုံးတက်ရောက်ပြီးစီးခဲ့သည့်အတန်း									
	စုစုပေါင်း	အတန်းမရှိ	မူလတန်း (သူငယ်တန်းမှ ၄ တန်းထိ)	အလယ်တန်း (၅ တန်းမှ ၈ တန်းထိ)	အထက်တန်း (၉ တန်းမှ ၁၀ တန်းထိ)	ဒီပလိုမာ	တက္ကသိုလ်/ ကောလိပ်	ဘွဲ့လွန်နှင့် အထက်	အသက်မွေး ဝမ်းကျောင်း သင်တန်း	အခြား
ပျော်ဘွယ်မြို့နယ်										
ကျား	၂,၄၀၀	၂၈၂	၆၄၇	၄၇၆	၄၉၅	၈၄	၃၅၅	၂၀	၁	၄၀
မ	၁,၈၉၈	၂၀၁	၅၁၆	၃၇၆	၄၅၂	၇၉	၂၁၈	၁၈	၁	၃၇
	၅၀၂	၈၁	၁၃၁	၁၀၀	၄၃	၅	၁၃၇	၂	-	၃
မိတ္ထီလာခရိုင်										
ကျား	၁၅,၅၇၂	၁,၃၂၀	၄,၅၁၀	၂,၉၉၂	၂,၉၈၉	၃၇၈	၂,၉၂၈	၃၅၉	၃၆	၆၀
မ	၁၁,၆၆၅	၉၄၂	၃,၁၀၃	၂,၃၈၇	၂,၅၂၉	၃၄၆	၂,၀၈၀	၁၉၀	၃၀	၅၈
	၃,၉၀၇	၃၇၈	၁,၄၀၇	၆၀၅	၄၆၀	၃၂	၈၄၈	၁၆၉	၆	၂
မိတ္ထီလာမြို့နယ်										
ကျား	၇,၉၂၁	၅၂၄	၂,၁၃၁	၁,၆၀၁	၁,၅၄၄	၂၀၃	၁,၅၉၇	၂၈၀	၁၇	၂၄
မ	၅,၇၉၆	၃၅၂	၁,၃၅၆	၁,၂၅၄	၁,၂၇၁	၁၇၈	၁,၂၁၄	၁၃၅	၁၂	၂၄
	၂,၁၂၅	၁၇၂	၇၇၅	၃၄၇	၂၇၃	၂၅	၃၈၃	၁၄၅	၅	-
မလှိုင်မြို့နယ်										
ကျား	၁,၄၁၄	၁၅၂	၄၇၈	၂၂၈	၂၇၃	၂၉	၂၁၂	၁၈	၈	၁၆
မ	၁,၁၉၆	၁၁၅	၄၀၁	၂၀၀	၂၆၀	၂၈	၁၅၄	၁၇	၇	၁၄
	၂၁၈	၃၇	၇၇	၂၈	၁၃	၁	၅၈	၁	၁	၂
သာစည်မြို့နယ်										
ကျား	၃,၉၈၂	၃၀၄	၁,၂၄၈	၇၅၂	၇၄၀	၉၆	၇၈၁	၄၉	၇	၅
မ	၂,၉၆၁	၂၄၅	၈၉၀	၆၁၇	၆၂၀	၉၄	၄၅၆	၂၇	၇	၅
	၁,၀၂၁	၅၉	၃၅၈	၁၃၅	၁၂၀	၂	၃၂၅	၂၂	-	-
ဝမ်းတွင်းမြို့နယ်										
ကျား	၂,၂၅၅	၃၄၀	၆၅၃	၄၁၁	၄၃၂	၅၀	၃၃၈	၁၂	၄	၁၅
မ	၁,၇၁၂	၂၃၀	၄၅၆	၃၁၆	၃၇၈	၄၆	၂၅၆	၁၁	၄	၁၅
	၅၄၃	၁၁၀	၁၉၇	၉၅	၅၄	၄	၈၂	၁	-	-

မြန်မာနိုင်ငံလူ့ဦးရေနှင့်အိမ်အကြောင်းအရာသန်းခေါင်စာရင်း

သန်းခေါင်စာရင်းအစီရင်ခံစာ အတွဲ (၃ - ဈ)

အပိုင်း (င) စီးပွားရေးဆိုင်ရာအချက်အလက်များ

ဇယား (င - ခ(က))။ အသက် (၁၀) နှစ်နှင့်အထက်လူဦးရေကို လုပ်သားအင်အားပါဝင်နှုန်း၊ အလုပ်လက်မဲ့ရာခိုင်နှုန်း၊ အလုပ်အကိုင်ရရှိမှုနှင့် လူဦးရေအချိုးတို့ကို အသက်အုပ်စုအလိုက်ကျား/မ ခွဲခြားဖော်ပြသောဇယား (မြို့ပြ/ကျေးလက်)

အသက်အုပ်စု	လုပ်သားအင်အားအကြောင်းအရာ						
	စုစုပေါင်း	လုပ်ငန်းခွင်ရှိလူဦးရေ	အလုပ်လက်မဲ့ဦးရေ	လုပ်သားအင်အားတွင်မပါဝင်သူ	လုပ်သားအင်အားပါဝင်နှုန်း	အလုပ်လက်မဲ့ရာခိုင်နှုန်း	အလုပ်အကိုင်ရရှိမှုနှင့်လူဦးရေအချိုး(ရာခိုင်နှုန်း)
မြို့ပြ/ကျေးလက်ကျား/မ							
၁၀ - ၁၄	၅၇၉,၉၃၃	၆၂,၀၈၀	၇,၃၂၉	၅၁၀,၅၂၄	၁၂.၀	၁၀.၆	၁၀.၇
၁၅ - ၁၉	၅၇၈,၃၄၇	၂၈၄,၂၄၆	၂၃,၉၄၅	၂၇၀,၁၅၆	၅၃.၃	၇.၈	၄၉.၁
၂၀ - ၂၄	၅၆၂,၈၅၀	၃၈၅,၆၈၅	၃၀,၃၇၁	၁၄၇,၇၉၄	၇၃.၉	၇.၃	၆၈.၅
၂၅ - ၂၉	၅၃၂,၈၁၈	၃၉၀,၃၄၅	၁၅,၉၇၀	၁၂၆,၅၀၃	၇၆.၃	၃.၉	၇၃.၃
၃၀ - ၃၄	၄၉၄,၂၈၇	၃၆၂,၈၉၄	၈,၁၇၉	၁၂၃,၂၁၄	၇၅.၁	၂.၂	၇၃.၄
၃၅ - ၃၉	၄၅၇,၄၇၃	၃၃၃,၄၁၆	၄,၇၀၅	၁၁၉,၃၅၂	၇၃.၉	၁.၄	၇၂.၉
၄၀ - ၄၄	၄၁၈,၉၉၁	၃၀၀,၀၃၁	၂,၇၂၅	၁၁၆,၂၃၅	၇၂.၃	၀.၉	၇၁.၆
၄၅ - ၄၉	၃၈၀,၂၈၇	၂၆၃,၄၉၃	၁,၈၂၀	၁၁၄,၉၇၄	၆၉.၈	၀.၇	၆၉.၃
၅၀ - ၅၄	၃၀၉,၁၃၈	၁၉၉,၇၂၆	၁,၀၁၄	၁၀၈,၃၉၈	၆၄.၉	၀.၅	၆၄.၆
၅၅ - ၅၉	၂၅၁,၉၅၇	၁၄၅,၃၆၀	၅၀၄	၁၀၆,၀၉၃	၅၇.၉	၀.၃	၅၇.၇
၆၀ - ၆၄	၂၀၀,၂၃၇	၈၆,၅၄၂	၂၃၀	၁၁၃,၄၆၅	၄၃.၃	၀.၃	၄၃.၂
၆၅ - ၆၉	၁၄၄,၁၁၄	၄၆,၀၂၉	၁၀၄	၉၇,၉၈၁	၃၂.၀	၀.၂	၃၁.၉
၇၀ - ၇၄	၉၂,၁၀၀	၁၇,၉၄၃	၃၂	၇၄,၁၂၅	၁၉.၅	၀.၂	၁၉.၅
၇၅ - ၇၉	၇၂,၀၉၉	၉,၂၇၉	၁၉	၆၂,၈၀၁	၁၂.၉	၀.၂	၁၂.၉
၈၀ - ၈၄	၄၂,၂၆၈	၃,၄၅၀	၂၀	၃၈,၇၉၈	၈.၂	၀.၆	၈.၂
၈၅ - ၈၉	၂၀,၃၃၆	၁,၄၈၂	၁၆	၁၈,၈၃၈	၇.၄	၁.၁	၇.၃
၉၀ နှစ်နှင့်အထက်	၉,၂၀၅	၆၂၁	၁၇	၈,၅၆၇	၆.၉	၂.၇	၆.၇
၁၅ နှစ်နှင့်အထက်	၄,၅၆၆,၅၀၇	၂,၈၃၀,၅၄၂	၈၉,၆၇၁	၁,၆၄၆,၂၉၄	၆၃.၉	၃.၁	၆၂.၀
၁၀ နှစ်နှင့်အထက်	၅,၁၄၆,၄၄၀	၂,၈၉၂,၆၂၂	၉၇,၀၀၀	၂,၁၅၆,၈၁၈	၅၈.၁	၃.၂	၅၆.၂
၁၀ နှစ်မှ ၁၇ နှစ်	၉၁၆,၀၉၅	၂၀၅,၃၀၄	၂၀,၁၈၈	၆၉၀,၆၀၃	၂၄.၆	၉.၀	၂၂.၄
၁၅ နှစ်မှ ၆၄ နှစ်	၄,၁၈၆,၃၈၅	၂,၇၅၁,၇၃၈	၈၉,၄၆၃	၁,၃၄၅,၁၈၄	၆၇.၉	၃.၁	၆၅.၇

အသက်အုပ်စု	လုပ်သားအင်အားအကြောင်းအရာ						
	စုစုပေါင်း	လုပ်ငန်းခွင်ရှိလူ ဦးရေ	အလုပ်လက်မဲ့ ဦးရေ	လုပ်သားအင်အားတွင် မပါဝင်သူ	လုပ်သားအင်အား ပါဝင်နှုန်း	အလုပ်လက်မဲ့ ရာခိုင်နှုန်း	အလုပ်အကိုင်ရရှိမှုနှင့် လူဦးရေအချိုး(ရာခိုင်နှုန်း)
ကျား							
၁၀ - ၁၄	၂၉၇,၃၇၆	၃၂,၀၀၅	၄,၆၁၀	၂၆၀,၇၆၁	၁၂.၃	၁၂.၆	၁၀.၈
၁၅ - ၁၉	၂၈၈,၆၄၂	၁၅၈,၈၇၃	၁၄,၇၆၆	၁၁၅,၀၀၃	၆၀.၂	၈.၅	၅၅.၀
၂၀ - ၂၄	၂၇၀,၄၆၉	၂၁၆,၇၄၅	၁၅,၃၉၆	၃၈,၃၂၈	၈၅.၈	၆.၆	၈၀.၁
၂၅ - ၂၉	၂၅၂,၆၇၃	၂၂၅,၀၉၂	၈,၉၈၃	၁၈,၅၉၈	၉၂.၆	၃.၈	၈၉.၁
၃၀ - ၃၄	၂၃၃,၁၀၃	၂၁၄,၅၁၅	၄,၉၇၁	၁၃,၆၁၇	၉၄.၂	၂.၃	၉၂.၀
၃၅ - ၃၉	၂၁၃,၁၀၁	၁၉၇,၈၈၃	၃,၀၆၅	၁၂,၁၅၃	၉၄.၃	၁.၅	၉၂.၉
၄၀ - ၄၄	၁၉၃,၄၁၃	၁၇၉,၈၃၀	၁,၉၅၄	၁၁,၆၂၉	၉၄.၀	၁.၁	၉၃.၀
၄၅ - ၄၉	၁၇၃,၃၁၀	၁၅၉,၅၆၉	၁,၃၅၀	၁၂,၃၉၁	၉၂.၉	၀.၈	၉၂.၁
၅၀ - ၅၄	၁၃၉,၀၃၂	၁၂၃,၅၅၁	၇၈၁	၁၄,၇၀၀	၈၉.၄	၀.၆	၈၈.၉
၅၅ - ၅၉	၁၁၁,၆၇၃	၉၂,၄၆၀	၃၈၄	၁၈,၈၂၉	၈၃.၁	၀.၄	၈၂.၈
၆၀ - ၆၄	၈၈,၁၀၉	၅၇,၁၈၁	၁၇၁	၃၀,၇၅၇	၆၅.၁	၀.၃	၆၄.၉
၆၅ - ၆၉	၆၁,၄၀၉	၃၀,၃၀၈	၆၃	၃၁,၀၃၈	၄၉.၅	၀.၂	၄၉.၄
၇၀ - ၇၄	၃၇,၄၉၂	၁၁,၅၁၉	၁၄	၂၅,၉၅၉	၃၀.၈	၀.၁	၃၀.၇
၇၅ - ၇၉	၂၈,၃၄၀	၅,၈၅၃	၁၀	၂၂,၄၇၇	၂၀.၇	၀.၂	၂၀.၇
၈၀ - ၈၄	၁၅,၂၅၈	၂,၀၂၁	၁၀	၁၃,၂၂၇	၁၃.၃	၀.၅	၁၃.၂
၈၅ - ၈၉	၆,၅၂၅	၇၉၈	၇	၅,၇၂၀	၁၂.၃	၀.၉	၁၂.၂
၉၀ နှစ်နှင့်အထက်	၂,၆၁၃	၃၅၄	၁၁	၂,၂၄၈	၁၄.၀	၃.၀	၁၃.၅
၁၅ နှစ်နှင့်အထက်	၂,၁၁၅,၁၆၂	၁,၆၇၆,၅၅၂	၅၁,၉၃၆	၃၈၆,၆၇၄	၈၁.၇	၃.၀	၇၉.၃
၁၀ နှစ်နှင့်အထက်	၂,၄၁၂,၅၃၈	၁,၇၀၈,၅၅၇	၅၆,၅၄၆	၆၄၇,၄၃၅	၇၃.၂	၃.၂	၇၀.၈
၁၀ နှစ်မှ ၁၇ နှစ်	၄၆၅,၈၅၇	၁၁၀,၈၀၂	၁၂,၇၄၃	၃၄၂,၃၁၂	၂၆.၅	၁၀.၃	၂၃.၈
၁၅ နှစ်မှ ၆၄ နှစ်	၁,၉၆၃,၅၂၅	၁,၆၂၅,၆၉၉	၅၁,၈၂၁	၂၈၆,၀၀၅	၈၅.၄	၈၂.၈	၈၂.၈

အသက်အုပ်စု	လုပ်သားအင်အားအကြောင်းအရာ						
	စုစုပေါင်း	လုပ်ငန်းခွင်ရှိလူ ဦးရေ	အလုပ်လက်မဲ့ ဦးရေ	လုပ်သားအင်အားတွင် မပါဝင်သူ	လုပ်သားအင်အား ပါဝင်နှုန်း	အလုပ်လက်မဲ့ ရာခိုင်နှုန်း	အလုပ်အကိုင်ရရှိမှုနှင့် လူဦးရေအချိုး(ရာခိုင်နှုန်း)
မ							
၁၀ - ၁၄	၂၈၂,၅၅၇	၃၀,၀၇၅	၂,၇၁၉	၂၄၉,၇၆၃	၁၁.၆	၈.၃	၁၀.၆
၁၅ - ၁၉	၂၈၉,၇၀၅	၁၂၅,၃၇၃	၉,၁၇၉	၁၅၅,၁၅၃	၄၆.၄	၆.၈	၄၃.၃
၂၀ - ၂၄	၂၉၂,၃၈၁	၁၆၈,၉၄၀	၁၄,၉၇၅	၁၀၈,၄၆၆	၆၂.၉	၈.၁	၅၇.၈
၂၅ - ၂၉	၂၈၀,၁၄၅	၁၆၅,၂၅၃	၆,၉၈၇	၁၀၇,၉၀၅	၆၁.၅	၄.၁	၅၉.၀
၃၀ - ၃၄	၂၆၁,၁၈၄	၁၄၈,၃၇၉	၃,၂၀၈	၁၀၉,၅၉၇	၅၈.၀	၂.၁	၅၆.၈
၃၅ - ၃၉	၂၄၄,၃၇၂	၁၃၅,၅၃၃	၁,၆၄၀	၁၀၇,၁၉၉	၅၆.၁	၁.၂	၅၅.၅
၄၀ - ၄၄	၂၂၅,၅၇၈	၁၂၀,၂၀၁	၇၇၁	၁၀၄,၆၀၆	၅၃.၆	၀.၆	၅၃.၃
၄၅ - ၄၉	၂၀၆,၉၇၇	၁၀၃,၉၂၄	၄၇၀	၁၀၂,၅၈၃	၅၀.၄	၀.၅	၅၀.၂
၅၀ - ၅၄	၁၇၀,၁၀၆	၇၆,၁၇၅	၂၃၃	၉၃,၆၉၈	၄၄.၉	၀.၃	၄၄.၈
၅၅ - ၅၉	၁၄၀,၂၈၄	၅၂,၉၀၀	၁၂၀	၈၇,၂၆၄	၃၇.၈	၀.၂	၃၇.၇
၆၀ - ၆၄	၁၁၂,၁၂၈	၂၉,၃၆၁	၅၉	၈၂,၇၀၈	၂၆.၂	၀.၂	၂၆.၂
၆၅ - ၆၉	၈၂,၇၀၅	၁၅,၇၂၁	၄၁	၆၆,၉၄၃	၁၉.၁	၀.၃	၁၉.၀
၇၀ - ၇၄	၅၄,၆၀၈	၆,၄၂၄	၁၈	၄၈,၁၆၆	၁၁.၈	၀.၃	၁၁.၈
၇၅ - ၇၉	၄၃,၇၅၉	၃,၄၂၆	၉	၄၀,၃၂၄	၇.၈	၀.၃	၇.၈
၈၀ - ၈၄	၂၇,၀၁၀	၁,၄၂၉	၁၀	၂၅,၅၇၁	၅.၃	၀.၇	၅.၃
၈၅ - ၈၉	၁၃,၈၁၁	၆၈၄	၉	၁၃,၁၁၈	၅.၀	၁.၃	၅.၀
၉၀ နှစ်နှင့်အထက်	၆,၅၉၂	၂၆၇	၆	၆,၃၁၉	၄.၁	၂.၂	၄.၁
၁၅ နှစ်နှင့်အထက်	၂,၄၅၁,၃၄၅	၁,၁၅၃,၉၉၀	၃၇,၇၃၅	၁,၂၅၉,၆၂၀	၄၈.၆	၃.၂	၄၇.၁
၁၀ နှစ်နှင့်အထက်	၂,၇၃၃,၉၀၂	၁,၁၈၄,၀၆၅	၄၀,၄၅၄	၁,၅၀၉,၃၈၃	၄၄.၈	၃.၃	၄၃.၃
၁၀ နှစ်မှ ၁၇ နှစ်	၄၅၀,၂၃၈	၉၄,၅၀၂	၇,၄၄၅	၃၄၈,၂၉၁	၂၂.၆	၇.၃	၂၁.၀
၁၅ နှစ်မှ ၆၄ နှစ်	၂,၂၂၂,၈၆၀	၁,၁၂၆,၀၃၉	၃၇,၆၄၂	၁,၀၅၉,၁၉၉	၅၂.၄	၃.၂	၅၀.၇

ဇယား (င - ၁(ခ))။ အသက် (၁၀) နှစ်နှင့်အထက်လူဦးရေကိုလုပ်သားအင်အားပါဝင်နှုန်း၊ အလုပ်လက်မဲ့ရာခိုင်နှုန်း၊ အလုပ်အကိုင်ရရှိမှုနှင့် လူဦးရေအချိုးတို့ကို အသက်အုပ်စုအလိုက် ကျား/မ ခွဲခြားဖော်ပြသောဇယား (မြို့ပြ)

အသက်အုပ်စု	လုပ်သားအင်အားအကြောင်းအရာ						
	စုစုပေါင်း	လုပ်ငန်းခွင်ရှိ လူဦးရေ	အလုပ်လက်မဲ့ ဦးရေ	လုပ်သားအင်အားတွင် မပါဝင်သူ	လုပ်သားအင်အား ပါဝင်နှုန်း	အလုပ်လက်မဲ့ ရာခိုင်နှုန်း	အလုပ်အကိုင်ရရှိမှုနှင့် လူဦးရေအချိုး(ရာခိုင်နှုန်း)
မြို့ပြ							
ကျား/မ							
၁၀ - ၁၄	၁၈၉,၉၅၃	၁၆,၄၈၆	၁,၉၃၀	၁၇၁,၅၃၇	၉.၇	၁၀.၅	၈.၇
၁၅ - ၁၉	၂၂၇,၂၄၂	၉၇,၆၁၀	၇,၇၇၆	၁၂၁,၈၅၆	၄၆.၄	၇.၄	၄၃.၀
၂၀ - ၂၄	၂၂၅,၃၃၆	၁၄၆,၂၈၆	၁၃,၁၁၀	၆၅,၉၄၀	၇၀.၇	၈.၂	၆၄.၉
၂၅ - ၂၉	၂၀၀,၁၄၁	၁၄၂,၉၆၂	၆,၆၇၀	၅၀,၅၀၉	၇၄.၈	၄.၅	၇၁.၄
၃၀ - ၃၄	၁၈၀,၁၈၉	၁၂၈,၆၆၆	၃,၅၂၇	၄၇,၉၉၆	၇၃.၄	၂.၇	၇၁.၄
၃၅ - ၃၉	၁၆၀,၈၉၉	၁၁၃,၈၆၀	၂,၁၁၆	၄၄,၉၂၃	၇၂.၁	၁.၈	၇၀.၈
၄၀ - ၄၄	၁၄၉,၁၈၇	၁၀၃,၄၀၉	၁,၃၁၆	၄၄,၄၆၂	၇၀.၂	၁.၃	၆၉.၃
၄၅ - ၄၉	၁၃၁,၁၄၃	၈၇,၀၄၅	၉၀၅	၄၃,၁၉၃	၆၇.၁	၁.၀	၆၆.၄
၅၀ - ၅၄	၁၀၆,၉၃၀	၆၄,၇၉၇	၄၆၆	၄၁,၆၆၇	၆၁.၀	၀.၇	၆၀.၆
၅၅ - ၅၉	၈၄,၄၀၄	၄၃,၉၀၀	၂၀၈	၄၀,၂၉၆	၅၂.၃	၀.၅	၅၂.၀
၆၀ - ၆၄	၆၄,၂၅၈	၂၁,၄၄၂	၇၆	၄၂,၇၄၀	၃၃.၅	၀.၄	၃၃.၄
၆၅ - ၆၉	၄၆,၇၂၀	၁၀,၁၄၈	၃၇	၃၆,၅၃၅	၂၁.၈	၀.၄	၂၁.၇
၇၀ - ၇၄	၂၇,၈၅၈	၃,၅၁၅	၁၂	၂၄,၃၃၁	၁၂.၇	၀.၃	၁၂.၆
၇၅ - ၇၉	၂၁,၈၂၀	၁,၇၂၉	၈	၂၀,၀၈၃	၈.၀	၀.၅	၇.၉
၈၀ - ၈၄	၁၂,၇၁၃	၇၅၂	၇	၁၁,၉၅၄	၆.၀	၀.၉	၅.၉
၈၅ - ၈၉	၆,၅၀၃	၄၂၄	၃	၆,၀၇၆	၆.၆	၀.၇	၆.၅
၉၀ နှစ်နှင့်အထက်	၃,၁၈၇	၂၂၉	၁၂	၂,၉၄၆	၇.၆	၅.၀	၇.၂
၁၅ နှစ်နှင့်အထက်	၁,၆၄၈,၅၃၀	၉၆၆,၇၇၄	၃၆,၂၄၉	၆၄၅,၅၀၇	၆၀.၈	၃.၆	၅၈.၆
၁၀ နှစ်နှင့်အထက်	၁,၈၃၈,၄၈၃	၉၈၃,၂၆၀	၃၈,၁၇၉	၈၁၇,၀၄၄	၅၅.၆	၃.၇	၅၃.၅
၁၀ နှစ်မှ ၁၇ နှစ်	၃၁၈,၁၈၆	၆၂,၄၅၉	၅,၇၁၁	၂၅၀,၀၁၆	၂၁.၄	၈.၄	၁၉.၆
၁၅ နှစ်မှ ၆၄ နှစ်	၁,၅၂၉,၇၂၉	၉၄၉,၉၇၇	၃၆,၁၇၀	၅၄၃,၅၈၂	၆၄.၅	၃.၇	၆၂.၁

အသက်အုပ်စု	လုပ်သားအင်အားအကြောင်းအရာ						
	စုစုပေါင်း	လုပ်ငန်းခွင်ရှိ လူဦးရေ	အလုပ်လက်မဲ့ ဦးရေ	လုပ်သားအင်အားတွင် မပါဝင်သူ	လုပ်သားအင်အား ပါဝင်နှုန်း	အလုပ်လက်မဲ့ ရာခိုင်နှုန်း	အလုပ်အကိုင်ရရှိမှုနှင့် လူဦးရေအချိုး(ရာခိုင်နှုန်း)
ကျား							
၁၀ - ၁၄	၁၀၀,၉၃၉	၁၀,၂၄၀	၁,၃၈၇	၈၉,၃၁၂	၁၁.၅	၁၁.၉	၁၀.၁
၁၅ - ၁၉	၁၂၀,၄၃၆	၆၀,၃၂၃	၅,၁၄၈	၅၄,၉၆၅	၅၄.၄	၇.၉	၅၀.၁
၂၀ - ၂၄	၁၁၂,၄၅၈	၈၄,၆၅၁	၆,၆၉၆	၂၁,၁၁၁	၈၁.၂	၇.၃	၇၅.၃
၂၅ - ၂၉	၉၇,၇၆၉	၈၄,၁၉၁	၃,၈၇၄	၉,၇၀၄	၉၀.၁	၄.၄	၈၆.၁
၃၀ - ၃၄	၈၇,၂၇၃	၇၈,၄၀၉	၂,၂၉၀	၆,၅၇၄	၉၂.၅	၂.၈	၈၉.၈
၃၅ - ၃၉	၇၅,၄၉၁	၆၈,၃၅၉	၁,၄၇၇	၅,၆၅၅	၉၂.၅	၂.၁	၉၀.၆
၄၀ - ၄၄	၆၈,၄၁၁	၆၁,၈၇၀	၉၈၈	၅,၅၅၃	၉၁.၉	၁.၆	၉၀.၄
၄၅ - ၄၉	၅၈,၄၂၀	၅၁,၆၅၃	၇၀၆	၆,၀၆၁	၈၉.၆	၁.၃	၈၈.၄
၅၀ - ၅၄	၄၆,၇၉၈	၃၉,၀၄၂	၃၆၇	၇,၃၈၉	၈၄.၂	၀.၉	၈၃.၄
၅၅ - ၅၉	၃၆,၂၇၉	၂၇,၀၈၇	၁၆၉	၉,၀၂၃	၇၅.၁	၀.၆	၇၄.၇
၆၀ - ၆၄	၂၇,၅၃၄	၁၄,၀၉၇	၅၇	၁၃,၃၈၀	၅၁.၄	၀.၄	၅၁.၂
၆၅ - ၆၉	၁၉,၀၅၇	၆,၄၃၄	၂၄	၁၂,၅၉၉	၃၃.၉	၀.၄	၃၃.၈
၇၀ - ၇၄	၁၁,၄၉၄	၂,၂၅၀	၂	၉,၂၄၂	၁၉.၆	၀.၁	၁၉.၆
၇၅ - ၇၉	၈,၅၅၂	၁,၀၇၄	၅	၇,၄၇၃	၁၂.၆	၀.၅	၁၂.၆
၈၀ - ၈၄	၄,၅၈၁	၄၅၂	၅	၄,၁၂၄	၁၀.၀	၁.၁	၉.၉
၈၅ - ၈၉	၂,၀၂၆	၂၃၁	၁	၁,၇၉၄	၁၁.၅	၀.၄	၁၁.၄
၉၀ နှစ်နှင့်အထက်	၉၁၂	၁၃၂	၁၀	၇၇၀	၁၅.၆	၇.၀	၁၄.၅
၁၅ နှစ်နှင့်အထက်	၇၇၇,၄၉၁	၅၈၀,၂၅၅	၂၁,၈၁၉	၁၇၅,၄၁၇	၇၇.၄	၃.၆	၇၄.၆
၁၀ နှစ်နှင့်အထက်	၈၇၈,၄၃၀	၅၉၀,၄၉၅	၂၃,၂၀၆	၂၆၄,၇၂၉	၆၉.၉	၃.၈	၆၇.၂
၁၀ နှစ်မှ ၁၇ နှစ်	၁၆၉,၂၈၁	၃၈,၇၈၄	၄,၀၁၀	၁၂၆,၄၈၇	၂၅.၃	၉.၄	၂၂.၉
၁၅ နှစ်မှ ၆၄ နှစ်	၇၃၀,၈၆၉	၅၆၉,၆၈၂	၂၁,၇၇၂	၁၃၉,၄၁၅	၈၀.၉	၃.၇	၇၇.၉

အသက်အုပ်စု	လုပ်သားအင်အားအကြောင်းအရာ						
	စုစုပေါင်း	လုပ်ငန်းခွင်ရှိ လူဦးရေ	အလုပ်လက်မဲ့ ဦးရေ	လုပ်သားအင်အားတွင် မပါဝင်သူ	လုပ်သားအင်အား ပါဝင်နှုန်း	အလုပ်လက်မဲ့ ရာခိုင်နှုန်း	အလုပ်အကိုင်ရရှိမှုနှင့် လူဦးရေအချိုး(ရာခိုင်နှုန်း)
မ							
၁၀ - ၁၄	၈၉,၀၁၄	၆,၂၄၆	၅၄၃	၈၂,၂၂၅	၇.၆	၈.၀	၇.၀
၁၅ - ၁၉	၁၀၆,၈၀၆	၃၇,၂၈၇	၂,၆၂၈	၆၆,၈၉၁	၃၇.၄	၆.၆	၃၄.၉
၂၀ - ၂၄	၁၁၂,၈၇၈	၆၁,၆၃၅	၆,၄၁၄	၄၄,၈၂၉	၆၀.၃	၉.၄	၅၄.၆
၂၅ - ၂၉	၁၀၂,၃၇၂	၅၈,၇၇၁	၂,၇၉၆	၄၀,၈၀၅	၆၀.၁	၄.၅	၅၇.၄
၃၀ - ၃၄	၉၂,၉၁၆	၅၀,၂၅၇	၁,၂၃၇	၄၁,၄၂၂	၅၅.၄	၂.၄	၅၄.၁
၃၅ - ၃၉	၈၅,၄၀၈	၄၅,၅၀၁	၆၃၉	၃၉,၂၆၈	၅၄.၀	၁.၄	၅၃.၃
၄၀ - ၄၄	၈၀,၇၇၆	၄၁,၅၃၉	၃၂၈	၃၈,၉၀၉	၅၁.၈	၀.၈	၅၁.၄
၄၅ - ၄၉	၇၂,၇၂၃	၃၅,၃၉၂	၁၉၉	၃၇,၁၃၂	၄၈.၉	၀.၆	၄၈.၇
၅၀ - ၅၄	၆၀,၁၃၂	၂၅,၇၅၅	၉၉	၃၄,၂၇၈	၄၃.၀	၀.၄	၄၂.၈
၅၅ - ၅၉	၄၈,၁၂၅	၁၆,၈၁၃	၃၉	၃၁,၂၇၃	၃၅.၀	၀.၂	၃၄.၉
၆၀ - ၆၄	၃၆,၇၂၄	၇,၃၄၅	၁၉	၂၉,၃၆၀	၂၀.၁	၀.၃	၂၀.၀
၆၅ - ၆၉	၂၇,၆၆၃	၃,၇၁၄	၁၃	၂၃,၉၃၆	၁၃.၅	၀.၃	၁၃.၄
၇၀ - ၇၄	၁၆,၃၆၄	၁,၂၆၅	၁၀	၁၅,၀၈၉	၇.၈	၀.၈	၇.၇
၇၅ - ၇၉	၁၃,၂၆၈	၆၅၅	၃	၁၂,၆၁၀	၅.၀	၀.၅	၄.၉
၈၀ - ၈၄	၈,၁၃၂	၃၀၀	၂	၇,၈၃၀	၃.၇	၀.၇	၃.၇
၈၅ - ၈၉	၄,၄၇၇	၁၉၃	၂	၄,၂၈၂	၄.၄	၁.၀	၄.၃
၉၀ နှစ်နှင့်အထက်	၂,၂၇၅	၉၇	၂	၂,၁၇၆	၄.၄	၂.၀	၄.၃
၁၅ နှစ်နှင့်အထက်	၈၇၁,၀၃၉	၃၈၆,၅၁၉	၁၄,၄၃၀	၄၇၀,၀၉၀	၄၆.၀	၃.၆	၄၄.၄
၁၀ နှစ်နှင့်အထက်	၉၆၀,၀၅၃	၃၉၂,၇၆၅	၁၄,၉၇၃	၅၅၂,၃၁၅	၄၂.၅	၃.၇	၄၀.၉
၁၀ နှစ်မှ ၁၇ နှစ်	၁၄၈,၉၀၅	၂၃,၆၇၅	၁,၇၀၁	၁၂၃,၅၂၉	၁၇.၀	၆.၇	၁၅.၉
၁၅ နှစ်မှ ၆၄ နှစ်	၇၉၈,၈၆၀	၃၈၀,၂၉၅	၁၄,၃၉၈	၄၀၄,၁၆၇	၄၉.၄	၃.၆	၄၇.၆

ဇယား (င - ၁(ဂ))။ အသက် (၁၀) နှစ်နှင့်အထက်လူဦးရေကို လုပ်သားအင်အားပါဝင်နှုန်း၊ အလုပ်လက်မဲ့ရာခိုင်နှုန်း၊ အလုပ်အကိုင်ရရှိမှုနှင့် လူဦးရေအချိုးတို့ကို အသက်အုပ်စုအလိုက် ကျား/မ ခွဲခြားဖော်ပြသောဇယား (ကျေးလက်)

အသက်အုပ်စု	လုပ်သားအင်အား အကြောင်းအရာ						
	စုစုပေါင်း	လုပ်ငန်းခွင်ရှိ လူဦးရေ	အလုပ်လက်မဲ့ ဦးရေ	လုပ်သားအင်အားတွင် မပါဝင်သူ	လုပ်သားအင်အား ပါဝင်နှုန်း	အလုပ်လက်မဲ့ ရာခိုင်နှုန်း	အလုပ်အကိုင်ရရှိမှုနှင့် လူဦးရေအချိုး(ရာခိုင်နှုန်း)
ကျေးလက် ကျား/မ							
၁၀ - ၁၄	၃၈၉,၉၈၀	၄၅,၅၉၄	၅,၃၉၉	၃၃၈,၉၈၇	၁၃.၁	၁၀.၆	၁၁.၇
၁၅ - ၁၉	၃၅၁,၁၀၅	၁၈၆,၆၃၆	၁၆,၁၆၉	၁၄၈,၃၀၀	၅၇.၈	၈.၀	၅၃.၂
၂၀ - ၂၄	၃၃၇,၅၁၄	၂၃၉,၃၉၉	၁၇,၂၆၁	၈၀,၈၅၄	၇၆.၀	၆.၇	၇၀.၉
၂၅ - ၂၉	၃၃၂,၆၇၇	၂၄၇,၃၈၃	၉,၃၀၀	၇၅,၉၉၄	၇၇.၂	၃.၆	၇၄.၄
၃၀ - ၃၄	၃၁၄,၀၉၈	၂၃၄,၂၂၈	၄,၆၅၂	၇၅,၂၁၈	၇၆.၁	၁.၉	၇၄.၆
၃၅ - ၃၉	၂၉၆,၅၇၄	၂၁၉,၅၅၆	၂,၅၈၉	၇၄,၄၂၉	၇၄.၉	၁.၂	၇၄.၀
၄၀ - ၄၄	၂၆၉,၈၀၄	၁၉၆,၆၂၂	၁,၄၀၉	၇၁,၇၇၃	၇၃.၄	၀.၇	၇၂.၉
၄၅ - ၄၉	၂၄၉,၁၄၄	၁၇၆,၄၄၈	၉၁၅	၇၁,၇၈၁	၇၁.၂	၀.၅	၇၀.၈
၅၀ - ၅၄	၂၀၂,၂၀၈	၁၃၄,၉၂၉	၅၄၈	၆၆,၇၃၁	၆၇.၀	၀.၄	၆၆.၇
၅၅ - ၅၉	၁၆၇,၅၅၃	၁၀၁,၄၆၀	၂၉၆	၆၅,၇၉၇	၆၀.၇	၀.၃	၆၀.၆
၆၀ - ၆၄	၁၃၅,၉၇၉	၆၅,၁၀၀	၁၅၄	၇၀,၇၂၅	၄၈.၀	၀.၂	၄၇.၉
၆၅ - ၆၉	၉၇,၃၉၄	၃၅,၈၈၁	၆၇	၆၁,၄၄၆	၃၆.၉	၀.၂	၃၆.၈
၇၀ - ၇၄	၆၄,၂၄၂	၁၄,၄၂၈	၂၀	၄၉,၇၉၄	၂၂.၅	၀.၁	၂၂.၅
၇၅ - ၇၉	၅၀,၂၇၉	၇,၅၅၀	၁၁	၄၂,၇၁၈	၁၅.၀	၀.၁	၁၅.၀
၈၀ - ၈၄	၂၉,၅၅၅	၂,၆၉၈	၁၃	၂၆,၈၄၄	၉.၂	၀.၅	၉.၁
၈၅ - ၈၉	၁၃,၈၃၃	၁,၀၅၈	၁၃	၁၂,၇၆၂	၇.၇	၁.၂	၇.၆
၉၀ နှစ်နှင့်အထက်	၆,၀၁၈	၃၉၂	၅	၅,၆၂၁	၆.၆	၁.၃	၆.၅
၁၅ နှစ်နှင့်အထက်	၂,၉၁၇,၉၇၇	၁,၈၆၃,၇၆၈	၅၃,၄၂၂	၁,၀၀၀,၇၈၇	၆၅.၇	၂.၈	၆၃.၉
၁၀ နှစ်နှင့်အထက်	၃,၃၀၇,၉၅၇	၁,၉၀၉,၃၆၂	၅၈,၈၂၁	၁,၃၃၉,၇၇၄	၅၉.၅	၃.၀	၅၇.၇
၁၀ နှစ်မှ ၁၇ နှစ်	၅၉၇,၉၀၉	၁၄၂,၈၄၅	၁၄,၄၇၇	၄၄၀,၅၈၇	၂၆.၃	၉.၂	၂၃.၉
၁၅ နှစ်မှ ၆၄ နှစ်	၂,၆၅၆,၆၅၆	၁,၈၀၁,၇၆၁	၅၃,၂၉၃	၈၀၁,၆၀၂	၆၉.၈	၂.၉	၆၇.၈

အသက်အုပ်စု	လုပ်သားအင်အား အကြောင်းအရာ						
	စုစုပေါင်း	လုပ်ငန်းခွင်ရှိ လူဦးရေ	အလုပ်လက်မဲ့ ဦးရေ	လုပ်သားအင်အားတွင် မပါဝင်သူ	လုပ်သားအင်အား ပါဝင်နှုန်း	အလုပ်လက်မဲ့ ရာခိုင်နှုန်း	အလုပ်အကိုင်ရရှိမှုနှင့် လူဦးရေအချိုး(ရာခိုင်နှုန်း)
ကျား							
၁၀ - ၁၄	၁၉၆,၄၃၇	၂၁,၇၆၅	၃,၂၂၃	၁၇၁,၄၄၉	၁၂.၇	၁၂.၉	၁၁.၁
၁၅ - ၁၉	၁၆၈,၂၀၆	၉၈,၅၅၀	၉,၆၁၈	၆၀,၀၃၈	၆၄.၃	၈.၉	၅၈.၆
၂၀ - ၂၄	၁၅၈,၀၁၁	၁၃၂,၀၉၄	၈,၇၀၀	၁၇,၂၁၇	၈၉.၁	၆.၂	၈၃.၆
၂၅ - ၂၉	၁၅၄,၉၀၄	၁၄၀,၉၀၁	၅,၁၀၉	၈,၈၉၄	၉၄.၃	၃.၅	၉၁.၀
၃၀ - ၃၄	၁၄၅,၈၃၀	၁၃၆,၁၀၆	၂,၆၈၁	၇,၀၄၃	၉၅.၂	၁.၉	၉၃.၃
၃၅ - ၃၉	၁၃၇,၆၁၀	၁၂၉,၅၂၄	၁,၅၈၈	၆,၄၉၈	၉၅.၃	၁.၂	၉၄.၁
၄၀ - ၄၄	၁၂၅,၀၀၂	၁၁၇,၉၆၀	၉၆၆	၆,၀၇၆	၉၅.၁	၀.၈	၉၄.၄
၄၅ - ၄၉	၁၁၄,၈၉၀	၁၀၇,၉၁၆	၆၄၄	၆,၃၃၀	၉၄.၅	၀.၆	၉၃.၉
၅၀ - ၅၄	၉၂,၂၃၄	၈၄,၅၀၉	၄၁၄	၇,၃၁၁	၉၂.၁	၀.၅	၉၁.၆
၅၅ - ၅၉	၇၅,၃၉၄	၆၅,၃၇၃	၂၁၅	၉,၈၀၆	၈၇.၀	၀.၃	၈၆.၇
၆၀ - ၆၄	၆၀,၅၇၅	၄၃,၀၈၄	၁၁၄	၁၇,၃၇၇	၇၁.၃	၀.၃	၇၁.၁
၆၅ - ၆၉	၄၂,၃၅၂	၂၃,၈၇၄	၃၉	၁၈,၄၃၉	၅၆.၅	၀.၂	၅၆.၄
၇၀ - ၇၄	၂၅,၉၉၈	၉,၂၆၉	၁၂	၁၆,၇၁၇	၃၅.၇	၀.၁	၃၅.၇
၇၅ - ၇၉	၁၉,၇၈၈	၄,၇၇၉	၅	၁၅,၀၀၄	၂၄.၂	၀.၁	၂၄.၂
၈၀ - ၈၄	၁၀,၆၇၇	၁,၅၆၉	၅	၉,၁၀၃	၁၄.၇	၀.၃	၁၄.၇
၈၅ - ၈၉	၄,၄၉၉	၅၆၇	၆	၃,၉၂၆	၁၂.၇	၁.၀	၁၂.၆
၉၀ နှစ်နှင့်အထက်	၁,၇၀၁	၂၂၂	၁	၁,၄၇၈	၁၃.၁	၀.၄	၁၃.၁
၁၅ နှစ်နှင့်အထက်	၁,၃၃၇,၆၇၁	၁,၀၉၆,၂၉၇	၃၀,၁၁၇	၂၁၁,၂၅၇	၈၄.၂	၂.၇	၈၂.၀
၁၀ နှစ်နှင့်အထက်	၁,၅၃၄,၁၀၈	၁,၁၁၈,၀၆၂	၃၃,၃၄၀	၃၈၂,၇၀၆	၇၅.၁	၂.၉	၇၂.၉
၁၀ နှစ်မှ ၁၇ နှစ်	၂၉၆,၅၇၆	၇၂,၀၁၈	၈,၇၃၃	၂၁၅,၈၂၅	၂၇.၂	၁၀.၈	၂၄.၃
၁၅ နှစ်မှ ၆၄ နှစ်	၁,၂၃၂,၆၅၆	၁,၀၅၆,၀၁၇	၃၀,၀၄၉	၁၄၆,၅၉၀	၈၈.၁	၂.၈	၈၅.၇

အသက်အုပ်စု	လုပ်သားအင်အား အကြောင်းအရာ						
	စုစုပေါင်း	လုပ်ငန်းခွင်ရှိ လူဦးရေ	အလုပ်လက်မဲ့ ဦးရေ	လုပ်သားအင်အားတွင် မပါဝင်သူ	လုပ်သားအင်အား ပါဝင်နှုန်း	အလုပ်လက်မဲ့ ရာခိုင်နှုန်း	အလုပ်အကိုင်ရရှိမှုနှင့် လူဦးရေအချိုး(ရာခိုင်နှုန်း)
မ							
၁၀ - ၁၄	၁၉၃,၅၄၃	၂၃,၈၂၉	၂,၁၇၆	၁၆၇,၅၃၈	၁၃.၄	၈.၄	၁၂.၃
၁၅ - ၁၉	၁၈၂,၈၉၉	၈၈,၀၈၆	၆,၅၅၁	၈၈,၂၆၂	၅၁.၇	၆.၉	၄၈.၂
၂၀ - ၂၄	၁၇၉,၅၀၃	၁၀၇,၃၀၅	၈,၅၆၁	၆၃,၆၃၇	၆၄.၅	၇.၄	၅၉.၈
၂၅ - ၂၉	၁၇၇,၇၇၃	၁၀၆,၄၈၂	၄,၁၉၁	၆၇,၁၀၀	၆၂.၃	၃.၈	၅၉.၉
၃၀ - ၃၄	၁၆၈,၂၆၈	၉၈,၁၂၂	၁,၉၇၁	၆၈,၁၇၅	၅၉.၅	၂.၀	၅၈.၃
၃၅ - ၃၉	၁၅၈,၉၆၄	၉၀,၀၃၂	၁,၀၀၁	၆၇,၉၃၁	၅၇.၃	၁.၁	၅၆.၆
၄၀ - ၄၄	၁၄၄,၈၀၂	၇၈,၆၆၂	၄၄၃	၆၅,၆၉၇	၅၄.၆	၀.၆	၅၄.၃
၄၅ - ၄၉	၁၃၄,၂၅၄	၆၈,၅၃၂	၂၇၁	၆၅,၄၅၁	၅၁.၂	၀.၄	၅၁.၀
၅၀ - ၅၄	၁၀၉,၉၇၄	၅၀,၄၂၀	၁၃၄	၅၉,၄၂၀	၄၆.၀	၀.၃	၄၅.၈
၅၅ - ၅၉	၉၂,၁၅၉	၃၆,၀၈၇	၈၁	၅၅,၉၉၁	၃၉.၂	၀.၂	၃၉.၂
၆၀ - ၆၄	၇၅,၄၀၄	၂၂,၀၁၆	၄၀	၅၃,၃၄၈	၂၉.၃	၀.၂	၂၉.၂
၆၅ - ၆၉	၅၅,၀၄၂	၁၂,၀၀၇	၂၈	၄၃,၀၀၇	၂၁.၉	၀.၂	၂၁.၈
၇၀ - ၇၄	၃၈,၂၄၄	၅,၁၅၉	၈	၃၃,၀၇၇	၁၃.၅	၀.၂	၁၃.၅
၇၅ - ၇၉	၃၀,၄၉၁	၂,၇၇၁	၆	၂၇,၇၁၄	၉.၁	၀.၂	၉.၁
၈၀ - ၈၄	၁၈,၈၇၈	၁,၁၂၉	၈	၁၇,၇၄၁	၆.၀	၀.၇	၆.၀
၈၅ - ၈၉	၉,၃၃၄	၄၉၁	၇	၈,၈၃၆	၅.၃	၁.၄	၅.၃
၉၀ နှစ်နှင့်အထက်	၄,၃၁၇	၁၇၀	၄	၄,၁၄၃	၄.၀	၂.၃	၃.၉
၁၅ နှစ်နှင့်အထက်	၁,၅၈၀,၃၀၆	၇၆၇,၄၇၁	၂၃,၃၀၅	၇၈၉,၅၃၀	၅၀.၀	၂.၉	၄၈.၆
၁၀ နှစ်နှင့်အထက်	၁,၇၇၃,၈၄၉	၇၉၁,၃၀၀	၂၅,၄၈၁	၉၅၇,၀၆၈	၄၆.၀	၃.၁	၄၄.၆
၁၀ နှစ်မှ ၁၇ နှစ်	၃၀၁,၃၃၃	၇၀,၈၂၇	၅,၇၄၄	၂၂၄,၇၆၂	၂၅.၄	၇.၅	၂၃.၅
၁၅ နှစ်မှ ၆၄ နှစ်	၁,၄၂၄,၀၀၀	၇၄၅,၇၄၄	၂၃,၂၄၄	၆၅၅,၀၁၂	၅၄.၀	၃.၀	၅၂.၄

ဇယား (င - ၂)။ အသက် (၁၀) နှစ်နှင့်အထက်လူဦးရေကို လုပ်သားအမျိုးအစားအလိုက် ကျား/မ ခွဲခြားဖော်ပြသောဇယား

ကျား/မ	လုပ်သားအမျိုးအစား												
	စုစုပေါင်း	အစိုးရဝန်ထမ်း	အလုပ်သမား (ပုဂ္ဂလိက/အဖွဲ့အစည်း)	လုပ်ငန်းရှင်	ကိုယ်တိုင်လုပ်	မိသားစု လုပ်ငန်းတွင် လုပ်ကိုင်သူ	အလုပ်ရှာဆဲ	အလုပ်မရှာခဲ့ပါ	အချိန်ပြည့် ကျောင်းတက်သော ကျောင်းသား	အိမ်မှုကိစ္စလုပ်	အငြိမ်းစား၊ သက်ကြီးရွယ်အို	ဖျားနာသူ၊ မသန်စွမ်းသူ	အခြား
မန္တလေးတိုင်းဒေသကြီး													
ကျား	၅,၁၄၆,၄၄၀	၁၇၅,၂၀၂	၁,၁၀၁,၀၇၇	၁၀၈,၈၂၀	၁,၀၉၂,၆၀၅	၄၁၄,၉၁၈	၉၇,၀၀၀	၁၆,၁၈၅	၆၈၅,၃၂၀	၉၃၄,၆၉၈	၃၁၇,၆၅၀	၃၃,၅၇၇	၁၆၉,၃၈၈
မ	၂,၄၁၂,၅၃၈	၉၈,၃၅၉	၆၈၃,၄၅၈	၇၆,၆၁၂	၆၈၉,၇၇၆	၁၆၀,၃၅၂	၅၆,၅၄၆	၁၀,၁၇၁	၃၃၇,၉၆၀	၃၄,၆၄၄	၁၃၁,၇၉၅	၁၇,၅၈၇	၁၁၅,၂၇၈
မန္တလေးခရိုင်													
ကျား	၁,၄၇၂,၇၃၇	၅၈,၈၂၀	၄၃၂,၇၃၈	၃၅,၉၆၈	၂၄၉,၆၃၆	၄၉,၁၅၁	၂၃,၆၈၃	၅,၄၉၁	၁၉၉,၆၇၀	၂၅၁,၃၁၇	၈၆,၆၂၇	၈,၃၇၁	၇၁,၂၆၅
မ	၇၁၂,၆၃၀	၃၀,၈၅၆	၂၇၆,၀၇၅	၂၄,၈၈၄	၁၄၁,၂၉၆	၂၄,၁၅၁	၁၄,၂၄၆	၃,၄၄၇	၉၇,၈၉၇	၈,၂၈၃	၃၇,၇၉၉	၄,၆၂၉	၄၉,၀၆၇
အောင်မြေသာဇံမြို့နယ်													
ကျား	၂၃၁,၁၉၅	၁၂,၉၃၂	၆၂,၁၉၉	၅,၅၆၂	၃၉,၇၆၇	၈,၂၈၄	၃,၇၁၅	၈၉၃	၃၂,၂၉၀	၃၇,၀၆၈	၁၄,၁၄၀	၁,၂၄၈	၁၃,၀၉၇
မ	၁၁၂,၃၇၉	၇,၅၈၉	၃၉,၅၅၆	၃,၉၃၃	၂၁,၉၁၃	၃,၈၄၆	၂,၂၂၉	၅၀၉	၁၅,၉၉၀	၁,၁၉၂	၆,၁၅၆	၇၀၁	၈,၇၆၅
ချမ်းအေးသာဇံမြို့နယ်													
ကျား	၁၇၆,၇၃၁	၉,၅၉၃	၄၆,၆၉၄	၅,၁၀၁	၃၀,၅၁၄	၅,၈၂၁	၃,၀၇၆	၆၂၈	၂၆,၂၄၅	၂၈,၄၃၇	၁၀,၈၇၃	၈၂၉	၈,၉၂၀
မ	၈၂,၈၁၉	၄,၂၇၁	၂၆,၂၀၄	၃,၃၆၉	၁၈,၄၀၉	၃,၁၇၁	၁,၈၈၁	၄၂၅	၁၂,၈၇၈	၁,၁၆၁	၄,၅၈၁	၄၅၇	၆,၀၁၂
မဟာအောင်မြေမြို့နယ်													
ကျား	၂၁၀,၆၈၆	၇,၈၃၈	၅၁,၃၆၆	၅,၂၇၈	၄၀,၆၇၉	၆,၂၄၉	၄,၄၇၅	၁,၁၆၇	၃၀,၅၀၈	၃၈,၆၈၄	၁၁,၈၀၆	၁,၁၉၄	၁၁,၄၄၂
မ	၁၀၉,၄၀၆	၄,၅၂၅	၂၀,၁၄၆	၁,၅၇၂	၁၅,၀၇၆	၂,၇၆၅	၁,၈၁၂	၄၄၆	၁၅,၈၇၇	၃၇,၂၈၁	၆,၇၃၈	၅၃၂	၂,၆၃၆
ချမ်းမြသာစည်မြို့နယ်													
ကျား	၂၄၁,၆၂၅	၉,၀၆၇	၆၇,၄၇၂	၄,၈၃၆	၄၂,၆၄၂	၉,၁၀၄	၄,၆၈၄	၈၄၂	၃၅,၂၁၁	၄၄,၁၄၅	၁၅,၂၉၄	၁,၄၃၉	၆,၈၈၉
မ	၁၁၆,၁၈၉	၄,၃၄၆	၄၄,၅၅၁	၃,၅၄၇	၂၅,၀၉၇	၄,၆၄၂	၂,၇၄၃	၅၉၄	၁၇,၂၄၅	၁,၃၈၉	၆,၇၆၇	၈၁၀	၄,၄၅၈
ပြည်ကြီးတံခွန်မြို့နယ်													
ကျား	၁၉၈,၂၄၉	၄,၅၄၈	၇၁,၇၂၇	၅,၁၆၆	၂၅,၈၀၆	၄,၃၀၀	၃,၀၃၃	၆၈၆	၂၆,၁၇၀	၃၇,၀၂၂	၁၀,၃၈၂	၁,၀၃၇	၈,၃၇၂
မ	၁၀၀,၆၈၅	၂,၄၃၆	၅၀,၃၇၈	၄,၂၃၉	၁၄,၂၃၆	၂,၂၅၁	၁,၈၃၂	၃၆၄	၁၂,၈၉၇	၉၅၂	၄,၆၃၁	၆၀၆	၅,၈၆၃

ကျား/မ	လုပ်သားအမျိုးအစား												
	စုစုပေါင်း	အစိုးရဝန်ထမ်း	အလုပ်သမား (ပုဂ္ဂလိက/ အဖွဲ့အစည်း)	လုပ်ငန်းရှင်	ကိုယ်တိုင်လုပ်	မိသားစု လုပ်ငန်းတွင် လုပ်ကိုင်သူ	အလုပ်ရှာဆဲ	အလုပ်မရှာခဲ့ပါ	အချိန်ပြည့် ကျောင်းတက်သော ကျောင်းသား	အိမ်မှုကိစ္စလုပ်	အငြိမ်းစား၊ သက်ကြီးရွယ်အို	ဖျားနာသူ၊ မသန်စွမ်းသူ	အခြား
အမရပူရမြို့နယ်													
ကျား	၁၉၉,၀၃၇	၆,၈၇၈	၆၁,၉၈၄	၄,၃၈၈	၃၅,၀၇၃	၇,၆၆၂	၂,၃၅၄	၆၀၄	၂၃,၉၁၃	၃၁,၀၉၀	၁၂,၆၅၉	၁,၄၂၈	၁၁,၀၀၄
မ	၉၄,၉၄၃	၄,၂၁၆	၃၈,၅၃၀	၂,၈၃၁	၁၇,၅၈၇	၂,၉၇၆	၁,၄၇၀	၄၀၆	၁၁,၇၇၀	၁,၀၃၇	၅,၆၃၁	၇၆၁	၇,၇၂၈
မ	၁၀၄,၀၉၄	၂,၆၆၂	၂၃,၄၅၄	၁,၅၅၇	၁၇,၄၈၆	၄,၆၈၆	၈၈၄	၁၉၈	၁၂,၁၄၃	၃၀,၀၅၃	၇,၀၂၈	၆၆၇	၃,၂၇၆
ပုသိမ်ကြီးမြို့နယ်													
ကျား	၂၁၅,၂၁၄	၇,၉၆၄	၇၁,၂၉၆	၅,၆၃၇	၃၅,၁၅၅	၇,၇၃၁	၂,၃၄၆	၆၇၁	၂၅,၃၃၃	၃၄,၈၇၁	၁၁,၄၇၃	၁,၁၉၆	၁၁,၅၄၁
မ	၁၀၄,၃၃၅	၄,၆၈၅	၄၅,၆၃၆	၃,၂၅၉	၁၈,၄၅၁	၃,၇၈၁	၁,၄၂၈	၄၂၈	၁၂,၄၈၆	၁,၁၄၉	၄,၉၆၅	၆၃၂	၇,၄၃၅
မ	၁၁၀,၈၇၉	၃,၂၇၉	၂၅,၆၆၀	၂,၃၇၈	၁၆,၇၀၄	၃,၉၅၀	၉၁၈	၂၄၃	၁၂,၈၄၇	၃၃,၇၂၂	၆,၅၀၈	၅၆၄	၄,၁၀၆
ပြင်ဦးလွင်ခရိုင်													
ကျား	၈၁၉,၃၁၃	၂၉,၁၇၆	၁၇၂,၈၅၇	၁၃,၃၉၃	၁၇၈,၁၆၈	၆၈,၄၄၈	၁၆,၄၄၆	၂,၈၅၇	၁၁၄,၁၅၃	၁၄၉,၇၉၂	၄၄,၅၄၅	၄,၆၉၇	၂၄,၇၈၁
မ	၄၀၃,၆၇၇	၂၁,၀၃၄	၁၁၆,၃၈၄	၉,၆၄၂	၁၁၅,၆၅၀	၂၉,၉၅၃	၁၀,၁၉၆	၁,၇၆၈	၅၆,၃၉၃	၅,၁၀၁	၁၈,၄၉၄	၂,၅၇၄	၁၆,၄၈၈
မ	၄၁၅,၆၃၆	၈,၁၄၂	၅၆,၄၇၃	၃,၇၅၁	၆၂,၅၁၈	၃၈,၄၉၅	၆,၂၅၀	၁,၀၈၉	၅၇,၇၆၀	၁၄၄,၆၉၁	၂၆,၀၅၁	၂,၁၂၃	၈,၂၉၃
ပြင်ဦးလွင်မြို့နယ်													
ကျား	၂၁၅,၉၅၈	၁၈,၄၅၆	၄၂,၅၄၈	၃,၇၅၄	၄၃,၈၅၀	၁၇,၉၇၃	၂,၉၀၀	၈၆၁	၃၂,၃၆၆	၃၂,၇၆၈	၁၁,၆၀၇	၁,၀၅၆	၇,၇၈၉
မ	၁၀၈,၀၁၇	၁၄,၇၆၈	၂၆,၀၉၈	၂,၅၀၀	၂၆,၈၄၄	၇,၄၃၀	၁,၇၂၅	၅၀၁	၁၆,၂၁၆	၉၂၈	၅,၄၃၄	၅၇၃	၅,၀၀၀
မ	၁၀၇,၉၄၁	၃,၆၈၈	၁၆,၄၅၀	၁,၂၅၄	၁၇,၀၀၆	၁၀,၅၄၃	၁,၁၇၅	၃၆၀	၁၆,၁၈၀	၃၁,၈၄၀	၆,၁၇၃	၄၈၃	၂,၇၈၉
မတ္တရာမြို့နယ်													
ကျား	၂၁၀,၁၅၃	၃,၄၉၉	၅၂,၉၃၁	၄,၁၄၅	၄၅,၆၆၅	၁၉,၀၆၀	၃,၆၄၉	၅၈၉	၂၄,၀၁၉	၃၈,၇၁၀	၁၁,၆၉၃	၁,၃၉၄	၄,၇၉၉
မ	၉၈,၈၈၀	၁,၈၀၇	၃၂,၆၀၇	၃,၀၈၂	၂၉,၂၁၃	၇,၆၅၉	၂,၀၉၂	၃၇၁	၁၁,၉၃၃	၁,၄၅၃	၄,၅၂၀	၇၁၈	၃,၄၂၅
မ	၁၁၁,၂၇၃	၁,၆၉၂	၂၀,၃၂၄	၁,၀၆၃	၁၆,၄၅၂	၁၁,၄၀၁	၁,၅၅၇	၂၁၈	၁၂,၀၈၆	၃၇,၂၅၇	၇,၁၇၃	၆၇၆	၁,၃၇၄
စဉ့်ကူးမြို့နယ်													
ကျား	၁၂၇,၉၀၈	၂,၀၀၀	၂၂,၆၆၅	၁,၆၆၈	၂၇,၃၅၆	၁၂,၅၇၂	၃,၆၀၀	၃၉၉	၁၅,၇၄၀	၂၈,၇၆၀	၇,၅၇၁	၆၈၇	၄,၈၉၀
မ	၆၁,၇၇၁	၁,၀၃၅	၁၆,၂၃၈	၁,၂၀၁	၁၉,၈၄၆	၅,၆၆၆	၂,၂၈၇	၂၄၁	၇,၆၈၅	၁,၀၄၄	၃,၀၉၁	၃၈၃	၃,၀၂၄
မ	၆၆,၁၃၇	၉၆၅	၆,၄၂၇	၄၆၇	၇,၅၁၀	၆,၈၇၆	၁,၃၁၃	၁၅၈	၈,၀၅၅	၂၇,၇၁၆	၄,၄၈၀	၃၀၄	၁,၈၆၆
မိုးကုတ်မြို့နယ်													
ကျား	၁၃၆,၉၈၄	၂,၀၃၄	၂၅,၆၂၂	၁,၂၈၂	၃၄,၄၀၈	၆,၆၂၈	၄,၀၃၄	၅၃၅	၂၄,၇၀၅	၂၄,၀၆၂	၈,၉၀၀	၉၇၅	၃,၇၉၉
မ	၆၉,၅၈၇	၈၇၈	၂၁,၀၄၃	၈၈၉	၂၀,၉၂၈	၃,၂၆၀	၂,၆၁၇	၃၃၈	၁၁,၉၃၄	၈၀၂	၃,၆၃၉	၅၇၆	၂,၆၈၃
မ	၆၇,၃၉၇	၁,၁၅၆	၄,၅၇၉	၃၉၃	၁၃,၄၈၀	၃,၃၆၈	၁,၄၁၇	၁၉၇	၁၂,၇၇၁	၂၃,၂၆၀	၅,၂၆၁	၃၉၉	၁,၁၁၆
သပိတ်ကျင်းမြို့နယ်													
ကျား	၁၀၀,၁၇၁	၂,၉၀၇	၂၃,၄၁၅	၁,၈၉၀	၂၀,၅၅၄	၉,၀၉၃	၁,၆၇၂	၃၆၅	၁၃,၆၃၃	၁၉,၄၃၂	၃,၈၄၄	၄၆၂	၂,၉၀၄
မ	၅၁,၆၇၄	၂,၃၇၁	၁၆,၉၅၀	၁,၄၈၉	၁၄,၀၆၇	၄,၃၄၆	၁,၁၄၁	၂၄၅	၆,၈၁၉	၆၁၂	၁,၄၈၈	၂၅၄	၁,၈၉၂
မ	၄၈,၄၉၇	၅၃၆	၆,၄၆၅	၄၀၁	၆,၄၈၇	၄,၇၄၇	၅၃၁	၁၂၀	၆,၈၁၄	၁၈,၈၂၀	၂,၃၅၆	၂၀၈	၁,၀၁၂

ကျား/မ	လုပ်သားအမျိုးအစား												
	စုစုပေါင်း	အစိုးရဝန်ထမ်း	အလုပ်သမား (ပုဂ္ဂလိက/ အဖွဲ့အစည်း)	လုပ်ငန်းရှင်	ကိုယ်တိုင်လုပ်	မိသားစု လုပ်ငန်းတွင် လုပ်ကိုင်သူ	အလုပ်ရှာဆဲ	အလုပ်မရှာခဲ့ပါ	အချိန်ပြည့် ကျောင်းတက်သော ကျောင်းသား	အိမ်မှုကိစ္စလုပ်	အငြိမ်းစား၊ သက်ကြီးရွယ်အို	ဖျားနာသူ၊ မသန်စွမ်းသူ	အခြား
တကောင်းမြို့နယ်ခွဲ ကျား မ	၂၈,၁၃၉ ၁၃,၇၄၈ ၁၄,၃၉၁	၂၈၀ ၁၇၅ ၁၀၅	၅,၆၇၆ ၃,၄၄၈ ၂,၂၂၈	၆၅၄ ၄၈၁ ၁၇၃	၆,၃၃၅ ၄,၇၅၂ ၁,၅၈၃	၃,၁၂၂ ၁,၅၆၂ ၁,၅၆၀	၅၉၁ ၃၃၄ ၂၅၇	၁၀၈ ၇၂ ၃၆	၃,၆၆၀ ၁,၈၀၆ ၁,၈၅၄	၆,၀၆၀ ၂၆၂ ၅,၇၉၈	၉၃၀ ၃၂၂ ၆၀၈	၁၂၃ ၇၀ ၅၃	၆၀၀ ၄၆၄ ၁၃၆
ကျောက်ဆည်ခရိုင် ကျား မ	၆၁၄,၂၀၂ ၂၈၈,၈၅၉ ၃၂၅,၃၄၃	၂၀,၉၁၄ ၁၁,၁၁၉ ၉,၇၉၅	၁၄၂,၈၂၁ ၈၉,၂၉၇ ၅၃,၅၂၄	၁၄,၉၉၁ ၁၁,၁၄၆ ၃,၈၄၅	၁၂၅,၀၂၆ ၈၄,၀၆၄ ၄၀,၉၆၂	၃၈,၈၃၂ ၁၇,၂၄၅ ၂၁,၅၈၇	၁၁,၆၅၈ ၆,၇၆၈ ၄,၈၉၀	၁,၆၇၃ ၁,၀၈၁ ၅၉၂	၇၁,၁၇၃ ၃၅,၁၄၂ ၃၆,၀၃၁	၁၃၀,၉၃၁ ၄,၇၉၈ ၁၂၆,၁၃၃	၃၇,၂၁၆ ၁၅,၃၉၂ ၂၁,၈၂၄	၃,၆၅၀ ၁,၉၀၈ ၁,၇၄၂	၁၅,၃၁၇ ၁၀,၈၉၉ ၄,၄၁၈
ကျောက်ဆည်မြို့နယ် ကျား မ	၂၁၃,၁၀၈ ၁၀၁,၈၅၀ ၁၁၁,၂၅၈	၈,၈၃၈ ၄,၃၂၄ ၄,၅၁၄	၅၂,၆၇၈ ၃၅,၀၅၀ ၁၇,၆၂၈	၅,၄၅၆ ၃,၉၉၈ ၁,၄၅၈	၃၇,၉၀၄ ၂၆,၁၆၀ ၁၁,၇၄၄	၁၀,၉၈၇ ၅,၃၇၇ ၅,၆၁၀	၅,၃၆၃ ၃,၂၄၃ ၂,၁၂၀	၆၈၁ ၄၅၀ ၂၃၁	၂၅,၆၃၆ ၁၂,၈၃၂ ၁၂,၈၀၄	၄၇,၆၇၉ ၁,၇၁၅ ၄၅,၉၆၄	၁၁,၅၉၇ ၄,၇၄၂ ၆,၈၅၅	၁,၀၉၁ ၅၈၂ ၅၀၉	၅,၁၉၈ ၃,၃၇၇ ၁,၈၂၁
စဉ့်ကိုင်မြို့နယ် ကျား မ	၁၂၄,၁၉၈ ၅၈,၅၉၆ ၆၅,၆၀၂	၄,၈၆၄ ၂,၈၀၁ ၂,၀၆၃	၃၅,၅၃၆ ၂၁,၅၇၅ ၁၃,၉၆၁	၂,၅၆၆ ၁,၈၅၆ ၇၁၀	၂၃,၂၅၉ ၁၄,၈၄၉ ၈,၄၁၀	၄,၈၈၃ ၁,၈၉၈ ၂,၉၈၅	၁,၇၇၃ ၉၄၂ ၈၁၁	၂၅၁ ၁၅၃ ၉၈	၁၃,၃၈၇ ၆,၅၄၉ ၆,၈၃၈	၂၄,၃၅၆ ၇၀၃ ၂၃,၆၅၃	၈,၂၀၇ ၃,၅၂၇ ၄,၆၈၀	၇၀၆ ၃၇၅ ၃၃၁	၄,၄၃၀ ၃,၃၆၈ ၁,၀၆၂
မြစ်သားမြို့နယ် ကျား မ	၁၆၁,၆၆၁ ၇၅,၅၅၆ ၈၆,၁၀၅	၄,၆၂၇ ၂,၅၃၉ ၂,၀၈၈	၃၉,၇၄၅ ၂၃,၂၂၇ ၁၆,၅၁၈	၅,၄၆၀ ၄,၁၉၄ ၁,၂၆၆	၃၁,၁၁၃ ၂၀,၈၁၅ ၁၀,၂၉၈	၁၂,၈၀၃ ၅,၉၁၅ ၆,၈၈၈	၂,၄၀၃ ၁,၃၈၄ ၁,၀၁၉	၄၁၉ ၂၆၉ ၁၅၀	၁၉,၄၅၁ ၉,၄၇၂ ၉,၉၇၉	၃၂,၂၅၀ ၁,၁၀၈ ၃၁,၁၄၂	၉,၃၅၈ ၃,၉၀၈ ၅,၄၅၀	၁,၀၈၁ ၅၇၂ ၅၀၉	၂,၉၅၁ ၂,၁၅၃ ၇၉၈
တံတားဦးမြို့နယ် ကျား မ	၁၁၅,၂၃၅ ၅၂,၈၅၇ ၆၂,၃၇၈	၂,၅၈၅ ၁,၄၅၅ ၁,၁၃၀	၁၄,၈၆၂ ၉,၄၄၅ ၅,၄၁၇	၁,၅၀၉ ၁,၀၉၈ ၄၁၁	၃၂,၇၅၀ ၂၂,၂၄၀ ၁၀,၅၁၀	၁၀,၁၅၉ ၄,၀၅၅ ၆,၁၀၄	၂,၁၃၉ ၁,၁၉၉ ၉၄၀	၃၂၂ ၂၀၉ ၁၁၃	၁၂,၆၉၉ ၆,၂၈၉ ၆,၄၁၀	၂၆,၆၄၆ ၁,၂၇၂ ၂၅,၃၇၄	၈,၀၅၄ ၃,၂၁၅ ၄,၈၃၉	၇၇၂ ၃၇၉ ၃၉၃	၂,၇၃၈ ၂,၀၀၁ ၇၃၇
မြင်းခြံခရိုင် ကျား မ	၈၇၉,၂၈၆ ၃၈၆,၂၉၄ ၄၉၂,၉၉၂	၁၉,၆၅၀ ၈,၆၅၃ ၁၀,၉၉၇	၁၃၆,၄၇၁ ၇၅,၃၇၄ ၆၁,၀၉၇	၁၈,၄၆၃ ၁၂,၉၉၆ ၅,၄၆၇	၂၁၀,၈၅၈ ၁၃၂,၁၃၂ ၇၈,၇၂၆	၁၀၁,၁၃၅ ၃၄,၇၂၁ ၆၆,၄၁၄	၁၉,၅၉၄ ၁၁,၀၄၀ ၈,၅၅၄	၂,၂၂၂ ၁,၂၉၈ ၉၂၄	၁၁၉,၉၂၂ ၅၈,၃၀၄ ၆၁,၆၁၈	၁၅၈,၁၅၆ ၇,၅၀၂ ၁၅၀,၆၅၄	၆၀,၉၅၀ ၂၄,၀၀၃ ၃၆,၉၄၇	၇,၀၆၅ ၃,၅၇၈ ၃,၄၈၇	၂၄,၈၀၀ ၁၆,၆၉၃ ၈,၁၀၇

ကျား/မ	လုပ်သားအမျိုးအစား												
	စုစုပေါင်း	အစိုးရဝန်ထမ်း	အလုပ်သမား (ပုဂ္ဂလိက/ အဖွဲ့အစည်း)	လုပ်ငန်းရှင်	ကိုယ်တိုင်လုပ်	မိသားစု လုပ်ငန်းတွင် လုပ်ကိုင်သူ	အလုပ်ရှာဆဲ	အလုပ်မရှာခဲ့ပါ	အချိန်ပြည့် ကျောင်းတက်သော ကျောင်းသား	အိမ်မှုကိစ္စလုပ်	အငြိမ်းစား၊ သက်ကြီးရွယ်အို	ဖျားနာသူ၊ မသန်စွမ်းသူ	အခြား
မြင်းခြံမြို့နယ်													
ကျား	၂၃၃,၄၈၁	၅,၄၂၃	၅၁,၆၈၉	၇,၈၅၄	၅၀,၀၂၂	၂၄,၇၇၆	၅,၁၁၄	၇၉၂	၃၀,၅၅၉	၃၁,၉၇၁	၁၆,၁၈၆	၁,၉၆၆	၇,၁၂၉
မ	၁၀၂,၄၉၂	၂,၃၆၀	၂၅,၈၃၀	၅,၄၈၇	၂၆,၆၆၂	၉,၃၁၀	၃,၀၃၉	၄၇၂	၁၄,၉၄၂	၂,၂၆၈	၆,၃၀၅	၉၉၄	၄,၈၂၃
တောင်သာမြို့နယ်													
ကျား	၁၃၀,၉၈၉	၃,၀၆၃	၂၅,၈၅၉	၂,၃၆၇	၂၃,၃၆၀	၁၅,၄၆၆	၂,၀၇၅	၃၂၀	၁၅,၆၁၇	၂၉,၇၀၃	၉,၈၈၁	၉၇၂	၂,၃၀၆
မ	၁၇၈,၂၈၉	၄,၇၇၅	၂၄,၅၅၃	၂,၅၆၇	၃၉,၈၆၈	၁၆,၈၈၇	၄,၄၂၇	၅၀၈	၂၈,၆၆၅	၃၈,၀၁၆	၁၁,၈၇၇	၁,၄၇၇	၄,၆၆၉
နွားထိုးကြီးမြို့နယ်													
ကျား	၇၇,၇၉၁	၁,၇၉၂	၁၄,၁၃၉	၁,၇၈၅	၂၆,၆၄၆	၆,၆၃၆	၂,၃၉၀	၂၅၆	၁၃,၈၁၅	၁,၈၀၆	၄,၇၆၆	၇၅၄	၃,၀၀၆
မ	၁၀၀,၄၉၈	၂,၉၈၃	၁၀,၄၁၄	၇၈၂	၁၃,၂၂၂	၁၀,၂၅၁	၂,၀၃၇	၂၅၂	၁၄,၈၅၀	၃၆,၂၁၀	၇,၁၁၁	၇၂၃	၁,၆၆၃
ကျောက်ပန်းတောင်းမြို့နယ်													
ကျား	၁၄၈,၂၆၀	၂,၄၉၉	၁၉,၀၄၄	၂,၉၉၃	၃၆,၆၈၄	၁၁,၂၂၅	၄,၈၇၈	၃၄၇	၁၇,၈၃၁	၃၇,၁၀၈	၁၀,၄၇၅	၁,၃၇၂	၃,၈၀၄
မ	၆၆,၃၉၄	၁,၀၇၄	၁၁,၈၇၉	၂,၃၄၃	၂၆,၆၅၀	၄,၃၂၅	၂,၆၄၅	၂၂၆	၈,၇၇၂	၁,၁၃၇	၄,၁၀၈	၇၀၀	၂,၅၃၅
ငါးဇွန်မြို့နယ်													
ကျား	၈၁,၈၆၆	၁,၄၂၅	၇,၁၆၅	၆၅၀	၁၀,၀၃၄	၆,၉၀၀	၂,၂၃၃	၁၂၁	၉,၀၅၉	၃၅,၉၇၁	၆,၃၆၇	၆၇၂	၁,၂၆၉
ကျောက်ပန်းတောင်းမြို့နယ်													
ကျား	၂၁၅,၄၆၇	၅,၂၃၀	၂၉,၁၈၇	၃,၃၃၈	၅၁,၁၄၄	၃၄,၇၁၆	၃,၆၁၆	၃၇၈	၃၁,၀၁၁	၃၃,၆၄၈	၁၄,၇၉၀	၁,၄၃၇	၆,၉၇၂
မ	၉၃,၂၁၁	၂,၆၂၀	၁၆,၆၂၈	၂,၃၂၆	၃၁,၆၇၇	၉,၅၄၀	၂,၁၁၀	၂၃၅	၁၅,၁၄၈	၁,၅၈၄	၅,၉၈၃	၇၄၇	၄,၆၁၃
ငါးဇွန်မြို့နယ်													
ကျား	၁၀၃,၇၈၉	၁,၇၂၃	၁၁,၉၉၈	၁,၇၁၁	၃၃,၁၄၀	၁၃,၅၃၁	၁,၅၅၉	၁၉၇	၁၁,၈၅၆	၁၇,၄၁၃	၇,၆၂၂	၈၁၃	၂,၂၂၆
မ	၄၆,၄၀၆	၈၀၇	၆,၈၉၈	၁,၀၅၅	၂၀,၄၉၇	၄,၉၁၀	၈၅၆	၁၀၉	၅,၆၂၇	၇၀၇	၂,၈၄၁	၃၈၃	၁,၇၁၆
ညောင်ဦးခရိုင်													
ကျား	၂၀၁,၅၁၂	၅,၁၉၀	၃၈,၉၀၇	၂,၈၃၀	၄၃,၂၆၆	၂၀,၈၇၅	၃,၄၈၃	၄၆၇	၂၆,၉၅၇	၃၆,၂၈၇	၁၁,၆၀၈	၁,၆၁၂	၁၀,၀၃၀
မ	၈၉,၉၄၀	၂,၆၇၉	၂၃,၃၀၈	၁,၈၉၆	၂၈,၀၅၈	၆,၁၇၀	၁,၈၉၂	၃၀၃	၁၃,၃၂၈	၁,၀၀၂	၄,၈၀၇	၈၁၂	၅,၆၈၅
ညောင်ဦးမြို့နယ်													
ကျား	၁၁၁,၅၇၂	၂,၅၁၁	၁၅,၅၉၉	၉၃၄	၁၅,၂၀၈	၁၄,၇၀၅	၁,၅၉၁	၁၆၄	၁၃,၆၂၉	၃၅,၂၈၅	၆,၈၀၁	၈၀၀	၄,၃၄၅
ညောင်ဦးမြို့နယ်													
ကျား	၁၆၆,၉၅၀	၄,၆၃၁	၃၄,၈၁၅	၂,၄၁၂	၃၅,၅၄၈	၁၅,၂၂၂	၂,၉၅၈	၃၆၃	၂၁,၅၁၈	၂၉,၂၄၇	၁၀,၂၆၁	၁,၂၉၄	၈,၆၈၁
မ	၇၅,၆၁၃	၂,၄၄၅	၂၁,၀၈၉	၁,၆၂၄	၂၂,၈၃၆	၄,၄၀၈	၁,၆၀၅	၂၃၈	၁၀,၇၂၅	၇၂၀	၄,၂၉၁	၆၆၃	၄,၉၆၉
ငါးသရောက်မြို့နယ်ခွဲ													
ကျား	၉၁,၃၃၇	၂,၁၈၆	၁၃,၇၂၆	၇၈၈	၁၂,၇၁၂	၁၀,၈၁၄	၁,၃၅၃	၁၂၅	၁၀,၇၉၃	၂၈,၅၂၇	၅,၉၇၀	၆၃၁	၃,၇၁၂
မ	၃၄,၅၆၂	၅၅၉	၄,၀၉၂	၄၁၈	၇,၇၁၈	၅,၆၅၃	၅၂၅	၁၀၄	၅,၄၃၉	၇,၀၄၀	၁,၃၄၇	၃၁၈	၁,၃၄၉
ငါးသရောက်မြို့နယ်ခွဲ													
ကျား	၁၄,၃၂၇	၂၃၄	၂,၂၁၉	၂၇၂	၅,၂၂၂	၁,၇၆၂	၂၈၇	၆၅	၂,၆၀၃	၂၈၂	၅၁၆	၁၄၉	၇၁၆
မ	၂၀,၂၃၅	၃၂၅	၁,၈၇၃	၁၄၆	၂,၄၉၆	၃,၈၉၁	၂၃၈	၃၉	၂,၈၃၆	၆,၇၅၈	၈၃၁	၁၆၉	၆၃၃

ကျား/မ	လုပ်သားအမျိုးအစား												
	စုစုပေါင်း	အစိုးရဝန်ထမ်း	အလုပ်သမား (ပုဂ္ဂလိက/ အဖွဲ့အစည်း)	လုပ်ငန်းရှင်	ကိုယ်တိုင်လုပ်	မိသားစု လုပ်ငန်းတွင် လုပ်ကိုင်သူ	အလုပ်ရှာဆဲ	အလုပ်မရှာခဲ့ပါ	အချိန်ပြည့် ကျောင်းတက်သော ကျောင်းသား	အိမ်မွက်စွဲလုပ်	အငြိမ်းစား၊ သက်ကြီးရွယ်အို	ဖျားနာသူ၊ မသန်စွမ်းသူ	အခြား
ရမည်းသင်းခရိုင်													
ကျား	၄၂၈,၈၈၉	၉,၂၀၀	၅၇,၁၈၇	၇,၁၃၀	၁၂၂,၆၈၀	၅၅,၇၈၆	၇,၅၁၆	၈၆၆	၅၅,၂၇၆	၇၆,၇၉၉	၂၆,၂၇၃	၂,၈၅၀	၇,၃၂၆
မ	၁၉၉,၄၂၃	၅,၄၇၈	၃၄,၀၄၀	၄,၈၆၄	၈၁,၉၂၈	၃၉,၈၂၈	၄,၂၉၇	၅၉၉	၂၈,၃၉၄	၂,၉၅၇	၁၀,၃၈၉	၁,၃၈၈	၅,၂၆၁
ရမည်းသင်းမြို့နယ်													
ကျား	၂၂၉,၄၆၆	၃,၇၂၂	၂၃,၁၄၇	၂,၂၆၆	၄၀,၇၅၂	၃၅,၉၅၈	၃,၂၁၉	၂၆၇	၂၆,၈၈၂	၇၃,၈၄၂	၁၅,၈၈၄	၁,၄၆၂	၂,၀၆၅
မ	၂၁၄,၉၂၀	၅,၂၁၈	၂၇,၂၂၈	၃,၈၆၃	၆၀,၃၆၉	၂၉,၆၆၁	၃,၈၈၉	၄၁၄	၂၇,၁၂၇	၃၉,၉၀၄	၁၂,၈၇၇	၁,၅၀၃	၂,၈၆၇
ပျော်ဘွယ်မြို့နယ်													
ကျား	၁၀၃,၆၆၁	၃,၃၁၆	၁၈,၄၅၇	၂,၇၆၈	၄၁,၇၆၂	၁၁,၃၉၅	၂,၁၉၇	၂၇၂	၁၃,၉၈၂	၁,၃၄၉	၅,၂၁၄	၇၂၃	၂,၂၂၆
မ	၁၁၁,၂၅၉	၁,၉၀၂	၈,၇၇၁	၁,၀၉၅	၁၈,၆၀၇	၁၈,၂၆၆	၁,၆၉၂	၁၄၂	၁၃,၁၄၅	၃၈,၅၅၅	၇,၆၆၃	၇၈၀	၆၄၁
မုတ်ဘွယ်မြို့နယ်													
ကျား	၂၁၃,၉၆၆	၃,၉၈၂	၂၉,၉၅၉	၃,၂၆၇	၆၂,၃၁၁	၂၆,၁၂၅	၃,၆၂၇	၄၅၂	၂၈,၁၄၉	၃၆,၈၉၅	၁၃,၃၉၆	၁,၃၄၇	၄,၄၅၉
မ	၉၅,၇၆၂	၂,၁၆၂	၁၅,၅၈၃	၂,၀၉၆	၄၀,၁၆၆	၈,၄၃၃	၂,၁၀၀	၃၂၇	၁၄,၄၁၂	၁,၆၀၈	၅,၁၇၅	၆၆၅	၃,၀၃၅
မိတ္ထီလာခရိုင်													
ကျား	၇၃၀,၅၀၁	၃၂,၂၅၂	၁၂၀,၀၉၆	၁၆,၀၄၅	၁၆၂,၉၇၁	၈၀,၆၃၁	၁၄,၆၂၀	၂,၆၀၉	၉၈,၁၆၉	၁၃၁,၄၁၆	၅၀,၄၃၁	၅,၃၃၂	၁၅,၈၆၉
မ	၃၃၁,၇၁၅	၁၈,၅၄၀	၆၈,၉၈၀	၁၁,၁၈၄	၁၀၆,၆၄၈	၂၈,၂၈၄	၈,၁၀၇	၁,၆၇၅	၄၈,၅၀၂	၅,၀၀၁	၂၀,၉၁၁	၂,၆၉၈	၁၁,၁၈၅
မိတ္ထီလာမြို့နယ်													
ကျား	၂၅၇,၁၁၆	၁၉,၆၇၆	၃၉,၂၀၈	၅,၄၁၀	၅၀,၇၂၁	၁၅,၆၄၆	၅,၅၃၄	၁,၃၆၉	၄၁,၃၂၀	၅၂,၅၃၂	၁၉,၁၃၅	၁,၇၈၅	၄,၇၈၀
မ	၁၁၆,၂၄၀	၁၁,၉၁၁	၂၃,၇၀၅	၃,၆၅၈	၃၁,၀၈၇	၆,၅၄၈	၃,၂၅၆	၉၉၅	၂၀,၄၄၆	၂,၂၇၁	၈,၀၃၉	၉၅၀	၃,၃၇၄
မလှိုင်မြို့နယ်													
ကျား	၁၄၀,၈၇၆	၇,၇၆၅	၁၅,၅၀၃	၁,၇၅၂	၁၉,၆၃၄	၉,၀၉၈	၂,၂၇၈	၃၇၄	၂၀,၈၇၄	၅၀,၂၆၁	၁၁,၀၉၆	၈၃၅	၁,၄၀၆
မ	၁၁၅,၃၃၅	၂,၃၆၈	၁၇,၀၅၁	၂,၇၂၇	၂၄,၆၄၄	၂၀,၃၄၀	၂,၃၈၄	၃၅၃	၁၄,၄၉၅	၁၉,၁၆၉	၇,၈၈၁	၁,၁၂၁	၂,၈၀၂
သာစည်မြို့နယ်													
ကျား	၅၁,၃၁၃	၁,၁၆၁	၁၀,၁၃၁	၁,၉၅၅	၁၆,၉၄၈	၆,၃၅၂	၁,၂၁၂	၁၈၁	၇,၀၅၉	၈၄၇	၃,၀၇၆	၅၂၅	၁,၈၆၆
မ	၆၄,၀၂၂	၁,၂၀၇	၆,၉၂၀	၇၇၂	၇,၆၆၆	၁၃,၉၈၈	၁,၁၇၂	၁၇၂	၇,၄၃၆	၁၈,၃၂၂	၄,၈၀၅	၅၉၆	၉၃၆
ဝမ်းတွင်းမြို့နယ်													
ကျား	၁၆၄,၂၆၆	၇,၀၀၂	၂၄,၅၁၉	၂,၉၄၉	၃၈,၁၁၂	၁၈,၀၀၅	၄,၆၅၂	၅၆၃	၂၁,၅၂၁	၃၁,၈၇၅	၉,၆၀၉	၁,၁၉၆	၄,၂၆၃
မ	၇၆,၀၈၅	၃,၉၅၂	၁၄,၈၄၉	၂,၀၂၃	၂၅,၈၀၄	၇,၀၆၀	၂,၅၇၅	၃၀၀	၁၀,၇၈၀	၁,၁၃၄	၃,၉၈၀	၅၈၉	၃,၀၃၉
ဝန်းတွင်းမြို့နယ်													
ကျား	၈၈,၁၈၁	၃,၀၅၀	၉,၆၇၀	၉၂၆	၁၂,၃၀၈	၁၀,၉၄၅	၂,၀၇၇	၂၆၃	၁၀,၇၄၁	၃၀,၇၄၁	၅,၆၂၉	၆၀၇	၁,၂၂၄
မ	၁၉၃,၇၈၄	၃,၂၀၆	၃၉,၃၁၈	၄,၉၅၉	၄၉,၄၉၄	၂၆,၇၀၀	၂,၀၅၀	၃၂၄	၂၀,၈၃၃	၂၇,၈၄၀	၁၃,၈၀၆	၁,၂၃၀	၄,၀၂၄
အခြား													
ကျား	၈၈,၀၇၇	၁,၅၁၆	၂၀,၂၉၅	၃,၅၄၈	၃၂,၈၀၉	၈,၃၂၄	၁,၀၆၄	၁၉၉	၁၀,၂၁၇	၇၄၉	၅,၈၁၆	၆၃၄	၂,၉၀၆
မ	၁၀၅,၇၀၇	၁,၆၉၀	၁၉,၀၂၃	၁,၄၁၁	၁၆,၆၈၅	၁၈,၃၇၆	၉၈၆	၁၂၅	၁၀,၆၁၆	၂၇,၀၉၁	၇,၉၉၀	၅၉၆	၁,၁၁၈

မြန်မာနိုင်ငံလူ့ဦးရေနှင့်အိမ်အကြောင်းအရာသန်းခေါင်စာရင်း

သန်းခေါင်စာရင်းအစီရင်ခံစာ အတွဲ (၃ - ဈ)

အပိုင်း (၈) ကလေးမွေးဖွားမှုနှင့်သေဆုံးမှုအကြောင်းအရာများ

**ဇယား (၈ - ၁)။ အသက် (၁၅-၅၄) နှစ်ရှိ အိမ်ထောင်ကျဖူးသူအမျိုးသမီး၊ ကလေးမွေးဖွားမှုနှင့် သေဆုံးမှုများကို
မိခင်၏အသက်အုပ်စုအလိုက် ဖော်ပြသောဇယား**

အသက်အုပ်စု	အမျိုးသမီး	အိမ်ထောင်ကျဖူးသူ အမျိုးသမီး	အရှင်မွေးကလေး အရေအတွက်	မွေးဖွားပြီးသေဆုံးသွားသော ကလေးအရေအတွက်
မန္တလေးတိုင်းဒေသကြီး	၁,၈၉၈,၀၀၂	၁,၁၆၉,၄၉၅	၂,၉၁၀,၃၈၃	၂၇၆,၆၈၇
၁၅ - ၁၉	၂၇၂,၆၃၉	၂၉,၈၉၅	၈,၇၀၇	၃၇၆
၂၀ - ၂၄	၂၇၃,၃၅၈	၁၁၁,၅၅၇	၈၂,၇၅၃	၄,၀၇၀
၂၅ - ၂၉	၂၆၆,၉၆၄	၁၆၈,၃၄၃	၂၂၂,၁၄၈	၁၃,၃၄၉
၃၀ - ၃၄	၂၅၃,၃၆၉	၁၈၆,၈၄၂	၃၆၅,၇၅၅	၂၆,၄၀၁
၃၅ - ၃၉	၂၃၈,၉၅၄	၁၈၆,၃၉၁	၄၈၅,၂၃၂	၄၀,၅၉၈
၄၀ - ၄၄	၂၂၁,၃၁၄	၁၇၈,၅၃၈	၅၆၆,၅၁၁	၅၄,၄၆၇
၄၅ - ၄၉	၂၀၃,၇၂၈	၁၆၈,၀၆၃	၆၁၀,၂၉၉	၆၇,၀၀၆
၅၀ - ၅၄	၁၆၇,၆၇၆	၁၃၉,၈၆၆	၅၆၈,၉၇၈	၇၀,၄၂၀
မန္တလေးခရိုင်	၅၃၄,၂၃၅	၃၁၇,၇၆၁	၆၈၇,၈၂၀	၄၄,၅၇၈
၁၅ - ၁၉	၇၇,၆၃၄	၈,၄၀၀	၂,၃၂၅	၈၇
၂၀ - ၂၄	၈၃,၉၃၄	၃၁,၇၃၅	၂၂,၃၃၃	၈၂၉
၂၅ - ၂၉	၇၈,၃၇၈	၄၇,၂၃၂	၅၆,၄၄၂	၂,၂၈၆
၃၀ - ၃၄	၇၁,၉၅၅	၅၂,၃၉၆	၉၂,၉၉၉	၄,၄၇၂
၃၅ - ၃၉	၆၅,၁၀၀	၅၀,၃၀၄	၁၁၇,၀၇၁	၆,၅၀၁
၄၀ - ၄၄	၅၉,၅၇၈	၄၇,၅၄၉	၁၃၁,၉၈၃	၈,၃၁၈
၄၅ - ၄၉	၅၃,၆၅၄	၄၃,၈၅၁	၁၃၇,၈၅၇	၁၀,၅၂၉
၅၀ - ၅၄	၄၄,၀၀၂	၃၆,၂၉၄	၁၂၆,၈၁၀	၁၁,၅၅၆
ပြင်ဦးလွင်ခရိုင်	၂၉၂,၂၆၀	၁၉၂,၇၂၃	၅၀၇,၃၇၂	၅၀,၂၂၂
၁၅ - ၁၉	၄၆,၇၀၂	၆,၁၉၀	၂,၀၉၃	၈၄
၂၀ - ၂၄	၄၃,၂၆၀	၂၀,၆၀၄	၁၇,၁၁၅	၇၆၁
၂၅ - ၂၉	၄၀,၇၅၉	၂၈,၅၉၇	၄၂,၈၃၇	၂,၅၂၃
၃၀ - ၃၄	၃၈,၁၇၀	၃၀,၅၀၄	၆၆,၈၅၆	၄,၈၈၃
၃၅ - ၃၉	၃၅,၈၂၄	၃၀,၁၄၃	၈၆,၁၈၃	၇,၁၃၈

အသက်အုပ်စု	အမျိုးသမီး	အိမ်ထောင်ကျဖူးသူ အမျိုးသမီး	အရှင်မွေးကလေး အရေအတွက်	မွေးဖွားပြီးသေဆုံးသွားသော ကလေးအရေအတွက်
၄၀ - ၄၄	၃၂,၇၈၃	၂၈,၃၆၉	၉၆,၉၇၂	၁၀,၀၁၆
၄၅ - ၄၉	၂၉,၆၂၆	၂၅,၉၉၉	၁၀၀,၃၇၉	၁၁,၈၆၄
၅၀ - ၅၄	၂၅,၁၃၆	၂၂,၃၁၇	၉၄,၉၃၇	၁၂,၉၅၃
ကျောက်ဆည်ခရိုင်	၂၃၀,၇၄၉	၁၅၀,၆၃၄	၃၆၂,၉၇၃	၃၃,၂၅၁
၁၅ - ၁၉	၃၁,၂၉၃	၄,၃၃၉	၁,၀၉၉	၄၃
၂၀ - ၂၄	၃၃,၃၈၁	၁၅,၉၂၉	၁၁,၀၀၈	၅၅၀
၂၅ - ၂၉	၃၃,၀၉၇	၂၂,၅၃၅	၂၉,၁၈၈	၁,၅၉၄
၃၀ - ၃၄	၃၁,၈၉၇	၂၄,၄၇၇	၄၇,၅၁၅	၃,၂၆၆
၃၅ - ၃၉	၂၉,၇၃၅	၂၃,၇၃၂	၆၀,၉၀၆	၄,၈၂၄
၄၀ - ၄၄	၂၆,၆၉၄	၂၁,၈၈၅	၆၈,၉၀၅	၆,၂၅၂
၄၅ - ၄၉	၂၄,၂၅၅	၂၀,၃၆၇	၇၃,၈၅၂	၈,၀၉၅
၅၀ - ၅၄	၂၀,၃၉၇	၁၇,၃၇၀	၇၀,၅၀၀	၈,၆၂၇
မြင်းခြံခရိုင်	၃၃၅,၇၄၃	၁၉၅,၁၄၂	၅၃၁,၉၆၄	၅၄,၆၁၂
၁၅ - ၁၉	၄၆,၇၃၅	၃,၇၇၉	၁,၁၂၂	၅၇
၂၀ - ၂၄	၄၄,၃၈၅	၁၅,၄၀၀	၁၁,၆၅၃	၆၁၈
၂၅ - ၂၉	၄၄,၈၄၀	၂၅,၅၉၄	၃၄,၆၈၆	၂,၃၂၅
၃၀ - ၃၄	၄၃,၉၂၀	၃၀,၀၆၅	၆၀,၄၆၄	၄,၈၀၂
၃၅ - ၃၉	၄၃,၄၁၈	၃၁,၈၇၉	၈၆,၅၄၁	၇,၉၀၄
၄၀ - ၄၄	၄၁,၂၃၀	၃၁,၇၇၈	၁၀၇,၀၈၅	၁၁,၁၇၁
၄၅ - ၄၉	၃၈,၇၃၉	၃၀,၅၈၈	၁၁၇,၄၃၆	၁၃,၄၃၅
၅၀ - ၅၄	၃၂,၄၇၆	၂၆,၀၅၉	၁၁၂,၉၇၇	၁၄,၃၀၀
ညောင်ဦးခရိုင်	၇၆,၈၁၃	၄၅,၆၀၈	၁၂၁,၀၄၁	၁၃,၆၀၂
၁၅ - ၁၉	၁၀,၀၇၈	၉၁၄	၂၉၈	၁၂
၂၀ - ၂၄	၉,၉၃၂	၃,၄၇၆	၂,၆၃၈	၁၅၂
၂၅ - ၂၉	၁၀,၅၈၃	၆,၀၆၀	၈,၀၁၁	၆၇၈
၃၀ - ၃၄	၁၀,၆၈၁	၇,၃၅၄	၁၄,၃၄၅	၁,၃၇၆

အသက်အုပ်စု	အမျိုးသမီး	အိမ်ထောင်ကျဖူးသူ အမျိုးသမီး	အရှင်မွေးကလေး အရေအတွက်	မွေးဖွားပြီးသေဆုံးသွားသော ကလေးအရေအတွက်
၃၅ - ၃၉	၁၀,၅၉၉	၇,၈၇၃	၂၀,၇၀၇	၂,၁၈၈
၄၀ - ၄၄	၉,၅၇၃	၇,၅၂၄	၂၄,၄၇၉	၂,၇၅၃
၄၅ - ၄၉	၈,၄၆၃	၆,၇၆၁	၂၅,၄၅၅	၃,၁၀၅
၅၀ - ၅၄	၆,၉၀၄	၅,၆၄၆	၂၅,၁၀၈	၃,၃၃၈
ရမည်းသင်းခရိုင်	၁၅၈,၄၄၄	၁၀၁,၇၂၀	၂၅၉,၁၃၉	၂၉,၈၃၆
၁၅ - ၁၉	၂၂,၇၄၉	၂,၇၅၂	၆၆၉	၄၃
၂၀ - ၂၄	၂၂,၅၃၄	၁၀,၁၃၆	၇,၃၈၄	၅၄၆
၂၅ - ၂၉	၂၂,၈၃၂	၁၅,၃၇၂	၂၀,၁၀၇	၁,၆၆၁
၃၀ - ၃၄	၂၁,၈၂၃	၁၆,၇၄၆	၃၃,၂၈၅	၃,၂၃၅
၃၅ - ၃၉	၂၀,၁၁၈	၁၆,၁၈၄	၄၃,၄၁၆	၄,၆၃၅
၄၀ - ၄၄	၁၈,၀၇၉	၁၄,၉၁၁	၄၉,၃၀၀	၅,၇၅၅
၄၅ - ၄၉	၁၇,၁၀၂	၁၄,၄၅၄	၅၅,၉၂၃	၇,၁၃၉
၅၀ - ၅၄	၁၃,၂၀၇	၁၁,၁၆၅	၄၉,၀၅၅	၆,၈၂၂
မိတ္ထီလာခရိုင်	၂၆၉,၇၅၈	၁၆၅,၉၀၇	၄၄၀,၀၇၄	၅၀,၅၈၆
၁၅ - ၁၉	၃၇,၄၄၈	၃,၅၂၁	၁,၁၀၁	၅၀
၂၀ - ၂၄	၃၅,၉၃၂	၁၄,၂၇၇	၁၀,၆၂၂	၆၁၄
၂၅ - ၂၉	၃၆,၄၇၅	၂၂,၉၅၃	၃၀,၈၇၇	၂,၂၈၂
၃၀ - ၃၄	၃၄,၉၂၃	၂၅,၃၀၀	၅၀,၂၉၁	၄,၃၆၇
၃၅ - ၃၉	၃၄,၁၆၀	၂၆,၂၇၆	၇၀,၄၀၈	၇,၄၀၈
၄၀ - ၄၄	၃၃,၃၇၇	၂၆,၅၂၂	၈၇,၇၈၇	၁၀,၂၀၂
၄၅ - ၄၉	၃၁,၈၈၉	၂၆,၀၄၃	၉၉,၃၉၇	၁၂,၈၃၉
၅၀ - ၅၄	၂၅,၅၅၄	၂၁,၀၁၅	၈၉,၅၉၁	၁၂,၈၂၄

ဇယား (၈ - ၂)။ အသက် (၁၅-၄၉) နှစ်ရှိ အိမ်ထောင်ကျဖူးသူအမျိုးသမီးများ၏ (၁၂) လအတွင်းကလေးမွေးဖွားမှုနှင့် သေဆုံးမှုများကို မိခင်၏အသက်အုပ်စုအလိုက်ဖော်ပြသောဇယား

အသက်အုပ်စု	အမျိုးသမီး	အိမ်ထောင်ကျဖူးသူ အမျိုးသမီး	လွန်ခဲ့သော (၁၂) လအတွင်း အရှင်မွေးကလေး အရေအတွက်	မွေးဖွားပြီး သေဆုံးသွားသော ကလေးအရေအတွက်	အသက်အပိုင်းအခြား အလိုက်မွေးနှုန်း
မန္တလေးတိုင်းဒေသကြီး	၁,၇၃၀,၃၂၆	၁,၀၂၉,၆၂၉	၉၉,၃၇၉	၄,၂၁၀	၅၇
၁၅ - ၁၉	၂၇၂,၆၃၉	၂၉,၈၉၅	၄,၁၀၄	၂၂၅	၁၅
၂၀ - ၂၄	၂၇၃,၃၅၈	၁၁၁,၅၅၇	၂၀,၈၄၁	၉၅၂	၇၆
၂၅ - ၂၉	၂၆၆,၉၆၄	၁၆၈,၃၄၃	၂၇,၂၇၃	၁,၀၈၂	၁၀၂
၃၀ - ၃၄	၂၅၃,၃၆၉	၁၈၆,၈၄၂	၂၃,၇၅၇	၈၉၇	၉၄
၃၅ - ၃၉	၂၃၈,၉၅၄	၁၈၆,၃၉၁	၁၅,၄၅၅	၆၁၅	၆၅
၄၀ - ၄၄	၂၂၁,၃၁၄	၁၇၈,၅၃၈	၆,၅၈၅	၃၃၉	၃၀
၄၅ - ၄၉	၂၀၃,၇၂၈	၁၆၈,၀၆၃	၁,၃၆၄	၁၀၀	၇
စုစုပေါင်းကလေးမွေးနှုန်း					၁.၉၄
မန္တလေးခရိုင်	၄၉၀,၂၃၃	၂၈၁,၄၆၇	၂၆,၇၇၅	၁,၀၈၇	၅၅
၁၅ - ၁၉	၇၇,၆၃၄	၈,၄၀၀	၁,၁၁၁	၆၁	၁၄
၂၀ - ၂၄	၈၃,၉၃၄	၃၁,၇၃၅	၅,၈၅၉	၂၈၂	၇၀
၂၅ - ၂၉	၇၈,၃၇၈	၄၇,၂၃၂	၇,၅၈၆	၂၈၃	၉၇
၃၀ - ၃၄	၇၁,၉၅၅	၅၂,၃၉၆	၆,၆၃၄	၂၃၃	၉၂
၃၅ - ၃၉	၆၅,၁၀၀	၅၀,၃၀၄	၃,၈၇၆	၁၃၂	၆၀
၄၀ - ၄၄	၅၉,၅၇၈	၄၇,၅၄၉	၁,၄၁၀	၇၆	၂၄
၄၅ - ၄၉	၅၃,၆၅၄	၄၃,၈၅၁	၂၉၉	၂၀	၆
စုစုပေါင်းကလေးမွေးနှုန်း					၁.၈၁
ပြင်ဦးလွင်ခရိုင်	၂၆၇,၁၂၄	၁၇၀,၄၀၆	၁၈,၄၀၆	၇၈၆	၆၉
၁၅ - ၁၉	၄၆,၇၀၂	၆,၁၉၀	၁,၀၁၂	၅၇	၂၂
၂၀ - ၂၄	၄၃,၂၆၀	၂၀,၆၀၄	၄,၂၅၂	၁၆၈	၉၈
၂၅ - ၂၉	၄၀,၇၅၉	၂၈,၅၉၇	၄,၉၃၉	၂၀၃	၁၂၁
၃၀ - ၃၄	၃၈,၁၇၀	၃၀,၅၀၄	၄,၂၃၁	၁၆၇	၁၁၁
၃၅ - ၃၉	၃၅,၈၂၄	၃၀,၁၄၃	၂,၆၀၇	၁၀၉	၇၃

အသက်အုပ်စု	အမျိုးသမီး	အိမ်ထောင်ကျဖူးသူ အမျိုးသမီး	လွန်ခဲ့သော (၁၂) လအတွင်း အရှင်မွေးကလေး အရေအတွက်	မွေးဖွားပြီး သေဆုံးသွားသော ကလေးအရေအတွက်	အသက်အပိုင်းအခြား အလိုက်မွေးနှုန်း
၄၀ - ၄၄	၃၂,၇၈၃	၂၈,၃၆၉	၁,၁၄၀	၆၃	၃၅
၄၅ - ၄၉	၂၉,၆၂၆	၂၅,၉၉၉	၂၂၅	၁၉	၈
စုစုပေါင်းကလေးမွေးနှုန်း					၂.၃၄
ကျောက်ဆည်ခရိုင်	၂၁၀,၃၅၂	၁၃၃,၂၆၄	၁၂,၉၄၀	၄၇၉	၆၂
၁၅ - ၁၉	၃၁,၂၉၃	၄,၃၃၉	၅၄၆	၂၀	၁၇
၂၀ - ၂၄	၃၃,၃၈၁	၁၅,၉၂၉	၂,၈၇၁	၁၂၂	၈၆
၂၅ - ၂၉	၃၃,၀၉၇	၂၂,၅၃၅	၃,၅၆၉	၁၃၁	၁၀၈
၃၀ - ၃၄	၃၁,၈၉၇	၂၄,၄၇၇	၃,၀၃၀	၉၃	၉၅
၃၅ - ၃၉	၂၉,၇၃၅	၂၃,၇၃၂	၁,၉၄၇	၇၀	၆၅
၄၀ - ၄၄	၂၆,၆၉၄	၂၁,၈၈၅	၈၁၅	၃၅	၃၁
၄၅ - ၄၉	၂၄,၂၅၅	၂၀,၃၆၇	၁၆၂	၈	၇
စုစုပေါင်းကလေးမွေးနှုန်း					၂.၀၄
မြင်းခြံခရိုင်	၃၀၃,၂၆၇	၁၆၉,၀၈၃	၁၆,၄၂၁	၇၄၄	၅၄
၁၅ - ၁၉	၄၆,၇၃၅	၃,၇၇၉	၅၀၁	၃၄	၁၁
၂၀ - ၂၄	၄၄,၃၈၅	၁၅,၄၀၀	၂,၉၅၆	၁၄၀	၆၇
၂၅ - ၂၉	၄၄,၈၄၀	၂၅,၅၉၄	၄,၃၉၀	၁၇၇	၉၈
၃၀ - ၃၄	၄၃,၉၂၀	၃၀,၀၆၅	၄,၀၄၈	၁၆၅	၉၂
၃၅ - ၃၉	၄၃,၄၁၈	၃၁,၈၇၉	၂,၈၇၅	၁၂၂	၆၆
၄၀ - ၄၄	၄၁,၂၃၀	၃၁,၇၇၈	၁,၃၈၆	၈၃	၃၄
၄၅ - ၄၉	၃၈,၇၃၉	၃၀,၅၈၈	၂၆၅	၂၃	၇
စုစုပေါင်းကလေးမွေးနှုန်း					၁.၈၇
ညောင်ဦးခရိုင်	၆၉,၉၀၉	၃၉,၉၆၂	၃,၈၁၆	၁၈၇	၅၅
၁၅ - ၁၉	၁၀,၀၇၈	၉၁၄	၁၄၇	၇	၁၅
၂၀ - ၂၄	၉,၉၃၂	၃,၄၇၆	၆၇၂	၃၃	၆၈
၂၅ - ၂၉	၁၀,၅၈၃	၆,၀၆၀	၁,၀၁၅	၅၁	၉၆

အသက်အုပ်စု	အမျိုးသမီး	အိမ်ထောင်ကျဖူးသူ အမျိုးသမီး	လွန်ခဲ့သော (၁၂) လအတွင်း အရှင်မွေးကလေး အရေအတွက်	မွေးဖွားပြီး သေဆုံးသွားသော ကလေးအရေအတွက်	အသက်အပိုင်းအခြား အလိုက်မွေးနှုန်း
၃၀ - ၃၄	၁၀,၆၈၁	၇,၃၅၄	၉၃၁	၄၀	၈၇
၃၅ - ၃၉	၁၀,၅၉၉	၇,၈၇၃	၆၇၉	၃၅	၆၄
၄၀ - ၄၄	၉,၅၇၃	၇,၅၂၄	၃၀၆	၁၄	၃၂
၄၅ - ၄၉	၈,၄၆၃	၆,၇၆၁	၆၆	၇	၈
စုစုပေါင်းကလေးမွေးနှုန်း					၁.၈၅
ရမည်းသင်းခရိုင်	၁၄၅,၂၃၇	၉၀,၅၅၅	၇,၂၄၉	၃၄၆	၅၀
၁၅ - ၁၉	၂၂,၇၄၉	၂,၇၅၂	၂၆၉	၁၂	၁၂
၂၀ - ၂၄	၂၂,၅၃၄	၁၀,၁၃၆	၁,၅၃၂	၈၂	၆၈
၂၅ - ၂၉	၂၂,၈၃၂	၁၅,၃၇၂	၂,၀၄၁	၉၈	၈၉
၃၀ - ၃၄	၂၁,၈၂၃	၁၆,၇၄၆	၁,၆၅၂	၆၅	၇၆
၃၅ - ၃၉	၂၀,၁၁၈	၁၆,၁၈၄	၁,၁၆၃	၄၇	၅၈
၄၀ - ၄၄	၁၈,၀၇၉	၁၄,၉၁၁	၄၈၂	၃၃	၂၇
၄၅ - ၄၉	၁၇,၁၀၂	၁၄,၄၅၄	၁၁၀	၉	၆
စုစုပေါင်းကလေးမွေးနှုန်း					၁.၆၈
မိတ္ထီလာခရိုင်	၂၄၄,၂၀၄	၁၄၄,၈၉၂	၁၃,၇၇၂	၅၈၁	၅၆
၁၅ - ၁၉	၃၇,၄၄၈	၃,၅၂၁	၅၁၈	၃၄	၁၄
၂၀ - ၂၄	၃၅,၉၃၂	၁၄,၂၇၇	၂,၆၉၉	၁၂၅	၇၅
၂၅ - ၂၉	၃၆,၄၇၅	၂၂,၉၅၃	၃,၇၃၃	၁၃၉	၁၀၂
၃၀ - ၃၄	၃၄,၉၂၃	၂၅,၃၀၀	၃,၂၃၁	၁၃၄	၉၃
၃၅ - ၃၉	၃၄,၁၆၀	၂၆,၂၇၆	၂,၃၀၈	၁၀၀	၆၈
၄၀ - ၄၄	၃၃,၃၇၇	၂၆,၅၂၂	၁,၀၄၆	၃၅	၃၁
၄၅ - ၄၉	၃၁,၈၈၉	၂၆,၀၄၃	၂၃၇	၁၄	၇
စုစုပေါင်းကလေးမွေးနှုန်း					၁.၉၅

မြန်မာနိုင်ငံလူ့ဦးရေနှင့်အိမ်အကြောင်းအရာသန်းခေါင်စာရင်း

သန်းခေါင်စာရင်းအစီရင်ခံစာ အတွဲ (၃ - ဈ)

အပိုင်း (ဆ) ကိုင်ဆောင်သည့်လက်မှတ်အမျိုးအစား

ဇယား (ဆ - ၁)။ အသက် (၁၀) နှစ်နှင့်အထက်လူဦးရေကို ကိုင်ဆောင်သည့်လက်မှတ် အမျိုးအစားအလိုက် အသက်အုပ်စုဖြင့်ဖော်ပြသောဇယား

အသက်အုပ်စု	ကိုင်ဆောင်သည့်လက်မှတ်အမျိုးအစား									
	စုစုပေါင်း	နိုင်ငံသား စိစစ်ရေးကတ်	ညွှန်နိုင်ငံသား ကတ်	နိုင်ငံသားပြု ခွင့်ရသူကတ်	အမျိုးသား မှတ်ပုံတင်ကတ်	သာသနာဝင် ကတ်	ယာယီ သက်သေခံ ကတ်	နိုင်ငံခြားသား မှတ်ပုံတင် လက်မှတ်	နိုင်ငံခြားသား နိုင်ငံကူး လက်မှတ်	မည်သည့် ကတ်မှမကိုင် ဆောင်သူ
မန္တလေးတိုင်းဒေသကြီး	၅,၁၄၆,၄၄၀	၃,၉၀၃,၉၈၀	၄,၃၉၄	၁၄,၂၀၀	၅၅,၄၂၃	၄၄,၂၇၃	၁၄,၅၇၉	၁,၀၀၃	၄,၃၆၀	၁,၁၀၄,၂၂၈
၁၀ - ၁၄	၅၇၉,၉၃၃	၉၉,၅၉၈	၁၀၉	၂၆၃	၅၀၄	၂,၂၀၆	၁,၁၈၁	၂၀	၄၁၃	၄၇၅,၆၃၉
၁၅ - ၁၉	၅၇၈,၃၄၇	၂၉၅,၀၁၀	၂၃၀	၇၂၅	၁,၂၉၀	၂,၅၃၇	၁,၅၇၃	၃၀	၂၈၆	၂၇၆,၆၆၆
၂၀ - ၂၄	၅၆၂,၈၅၀	၄၄၂,၄၆၄	၄၄၉	၁,၃၄၀	၃,၈၉၃	၅,၈၃၄	၂,၁၂၆	၄၇	၃၈၂	၁၀၆,၃၁၅
၂၅ - ၂၉	၅၃၂,၈၁၈	၄၅၆,၃၉၇	၆၉၅	၁,၇၈၀	၆,၃၈၄	၆,၇၁၁	၂,၃၆၂	၆၁	၅၄၄	၅၇,၈၈၄
၃၀ - ၃၄	၄၉၄,၂၈၇	၄၃၆,၁၀၈	၄၇၀	၁,၃၀၇	၅,၁၂၃	၄,၃၇၃	၁,၈၃၁	၇၉	၄၉၂	၄၄,၅၀၄
၃၅ - ၃၉	၄၅၇,၄၇၃	၄၀၈,၇၆၄	၃၁၅	၁,၀၂၈	၄,၄၂၈	၃,၆၇၈	၁,၅၆၁	၈၂	၄၁၆	၃၇,၂၀၁
၄၀ - ၄၄	၄၁၈,၉၉၁	၃၈၂,၀၉၅	၃၀၃	၁,၁၃၇	၄,၇၈၈	၃,၂၄၁	၁,၀၂၁	၈၆	၄၇၅	၂၅,၈၄၅
၄၅ - ၄၉	၃၈၀,၂၈၇	၃၄၉,၅၆၁	၂၅၉	၁,၃၁၈	၅,၁၂၁	၃,၂၃၃	၇၄၆	၉၄	၃၉၆	၁၉,၅၅၉
၅၀ - ၅၄	၃၀၉,၁၃၈	၂၈၄,၃၈၃	၃၈၃	၁,၁၇၇	၄,၆၉၉	၂,၅၈၆	၆၀၉	၁၀၁	၃၀၀	၁၄,၉၀၀
၅၅ - ၅၉	၂၅၁,၉၅၇	၂၃၁,၈၂၃	၃၈၅	၁,၀၂၇	၃,၉၈၉	၂,၁၂၀	၄၆၂	၉၉	၁၈၃	၁၁,၈၆၉
၆၀ - ၆၄	၂၀၀,၂၃၇	၁၈၃,၀၂၅	၂၈၉	၈၅၂	၃,၅၂၃	၂,၀၉၁	၃၈၉	၁၀၈	၁၅၂	၉,၈၀၈
၆၅ - ၆၉	၁၄၄,၁၁၄	၁၃၀,၃၅၆	၁၇၇	၆၇၇	၃,၀၃၈	၁,၈၉၆	၂၇၇	၆၈	၁၆၃	၇,၄၆၂
၇၀ - ၇၄	၉၂,၁၀၀	၈၁,၇၁၉	၁၁၄	၅၁၅	၂,၅၇၇	၁,၂၈၉	၁၇၄	၃၇	၇၇	၅,၅၉၈
၇၅ - ၇၉	၇၂,၀၉၉	၆၂,၇၂၅	၈၃	၄၉၁	၂,၆၅၁	၁,၂၁၇	၁၃၈	၂၆	၄၈	၄,၇၂၀
၈၀ - ၈၄	၄၂,၂၆၈	၃၅,၈၂၁	၆၈	၃၀၀	၁,၈၄၁	၇၉၆	၇၁	၂၉	၁၉	၃,၃၂၃
၈၅ - ၈၉	၂၀,၃၃၆	၁၆,၉၂၈	၃၇	၁၆၉	၁,၀၄၀	၃၁၃	၃၁	၂၁	၁၁	၁,၇၈၆
၉၀ နှစ်နှင့်အထက်	၉,၂၀၅	၇,၂၀၃	၂၈	၉၄	၅၃၄	၁၅၂	၂၇	၁၅	၃	၁,၁၄၉

ဇယား (ဆ - ၂)။ အသက် (၁၀) နှစ်နှင့်အထက်လူဦးရေကို ကိုင်ဆောင်သည့်လက်မှတ် အမျိုးအစားအလိုက် မြို့ပြ/ ကျေးလက် ခွဲခြားဖော်ပြသောဇယား

မြို့ပြ/ကျေးလက်	ကိုင်ဆောင်သည့်လက်မှတ်အမျိုးအစား									
	စုစုပေါင်း	နိုင်ငံသား စိစစ်ရေးကတ်	ညွှန်နိုင်ငံသား ကတ်	နိုင်ငံသားပြု ခွင့်ရသူကတ်	အမျိုးသား မှတ်ပုံတင်ကတ်	သာသနာဝင် ကတ်	ယာယီ သက်သေခံ ကတ်	နိုင်ငံခြားသား မှတ်ပုံတင် လက်မှတ်	နိုင်ငံခြားသား နိုင်ငံကူး လက်မှတ်	မည်သည့် ကတ်မှမကိုင် ဆောင်သူ
မန္တလေးတိုင်းဒေသကြီး	၅,၁၄၆,၄၄၀	၃,၉၀၃,၉၈၀	၄,၃၉၄	၁၄,၂၀၀	၅၅,၄၂၃	၄၄,၂၇၃	၁၄,၅၇၉	၁,၀၀၃	၄,၃၆၀	၁,၁၀၄,၂၂၈
မြို့ပြ	၁,၈၃၈,၄၈၃	၁,၄၅၅,၀၁၉	၃,၁၉၈	၅,၉၁၂	၁၇,၅၄၁	၂၇,၁၁၈	၆,၃၈၈	၈၆၈	၂,၆၀၅	၃၁၉,၈၃၄
ကျေးလက်	၃,၃၀၇,၉၅၇	၂,၄၄၈,၉၆၁	၁,၁၉၆	၈,၂၈၈	၃၇,၈၈၂	၁၇,၁၅၅	၈,၁၉၁	၁၃၅	၁,၇၅၅	၇၈၄,၃၉၄
မန္တလေးခရိုင်	၁,၄၇၂,၇၃၇	၁,၁၅၄,၆၀၂	၂,၅၃၅	၅,၀၃၂	၁၄,၅၇၀	၂၃,၀၈၅	၄,၂၄၅	၅၆၆	၁,၈၅၁	၂၆၆,၂၅၁
မြို့ပြ	၁,၁၃၈,၇၈၁	၉၀၈,၄၅၆	၂,၃၉၂	၄,၁၈၈	၁၀,၉၈၄	၂၀,၅၉၂	၃,၂၀၀	၅၄၀	၁,၆၉၆	၁၈၆,၇၃၃
ကျေးလက်	၃၃၃,၉၅၆	၂၄၆,၁၄၆	၁၄၃	၈၄၄	၃,၅၈၆	၂,၄၉၃	၁,၀၄၅	၂၆	၁၅၅	၇၉,၅၁၈
အောင်မြေသာဇံမြို့နယ်	၂၃၁,၁၉၅	၁၈၆,၉၁၅	၅၀၆	၁,၀၇၀	၁,၈၉၅	၄,၃၈၈	၉၂၄	၁၆၁	၃၃၇	၃၄,၉၉၉
မြို့ပြ	၂၃၁,၁၉၅	၁၈၆,၉၁၅	၅၀၆	၁,၀၇၀	၁,၈၉၅	၄,၃၈၈	၉၂၄	၁၆၁	၃၃၇	၃၄,၉၉၉
ကျေးလက်	-	-	-	-	-	-	-	-	-	-
ချမ်းအေးသာဇံမြို့နယ်	၁၇၆,၇၃၁	၁၅၀,၉၀၃	၉၁၇	၁,၀၈၇	၁,၁၅၁	၃,၁၂၀	၄၄၇	၂၂၁	၇၈၅	၁၈,၁၀၀
မြို့ပြ	၁၇၆,၇၃၁	၁၅၀,၉၀၃	၉၁၇	၁,၀၈၇	၁,၁၅၁	၃,၁၂၀	၄၄၇	၂၂၁	၇၈၅	၁၈,၁၀၀
ကျေးလက်	-	-	-	-	-	-	-	-	-	-
မဟာအောင်မြေမြို့နယ်	၂၁၀,၆၈၆	၁၇၀,၈၄၆	၄၂၇	၇၈၂	၂,၂၈၁	၅,၂၅၈	၃၈၈	၅၇	၂၉၉	၃၀,၃၄၈
မြို့ပြ	၂၁၀,၆၈၆	၁၇၀,၈၄၆	၄၂၇	၇၈၂	၂,၂၈၁	၅,၂၅၈	၃၈၈	၅၇	၂၉၉	၃၀,၃၄၈
ကျေးလက်	-	-	-	-	-	-	-	-	-	-
ချမ်းမြသာစည်မြို့နယ်	၂၄၁,၆၂၅	၁၈၆,၇၉၉	၂၈၂	၆၅၀	၃,၁၂၆	၃,၄၅၁	၆၈၈	၇၄	၁၇၃	၄၆,၃၈၂
မြို့ပြ	၂၄၁,၆၂၅	၁၈၆,၇၉၉	၂၈၂	၆၅၀	၃,၁၂၆	၃,၄၅၁	၆၈၈	၇၄	၁၇၃	၄၆,၃၈၂
ကျေးလက်	-	-	-	-	-	-	-	-	-	-
ပြည်ကြီးတံခွန်မြို့နယ်	၁၉၈,၂၄၉	၁၄၈,၅၃၂	၁၉၆	၅၂၀	၂,၁၁၉	၂,၇၈၇	၃၉၂	၂၃	၈၇	၄၃,၅၉၃
မြို့ပြ	၁၉၈,၂၄၉	၁၄၈,၅၃၂	၁၉၆	၅၂၀	၂,၁၁၉	၂,၇၈၇	၃၉၂	၂၃	၈၇	၄၃,၅၉၃
ကျေးလက်	-	-	-	-	-	-	-	-	-	-

မြို့ပြ/ကျေးလက်	ကိုဏ်ဆောင်သည့်လက်မှတ်အမျိုးအစား									
	စုစုပေါင်း	နိုင်ငံသား စိစစ်ရေးကတ်	ဧည့်နိုင်ငံသား ကတ်	နိုင်ငံသားပြု ခွင့်ရသူကတ်	အမျိုးသား မှတ်ပုံတင်ကတ်	သာသနာဝင် ကတ်	ယာယီ သက်သေခံ ကတ်	နိုင်ငံခြားသား မှတ်ပုံတင် လက်မှတ်	နိုင်ငံခြားသား နိုင်ငံကူး လက်မှတ်	မည်သည့် ကတ်မှမကိုင် ဆောင်သူ
အမရပူရမြို့နယ်	၁၉၉,၀၃၇	၁၅၃,၇၃၀	၁၀၅	၃၀၀	၁,၄၅၆	၂,၄၀၇	၉၂၂	၁၀	၁၃၄	၃၉,၉၇၃
မြို့ပြ	၆၉,၀၇၁	၅၄,၈၄၉	၆၀	၆၁	၃၅၄	၁,၅၄၄	၃၄၆	၄	၁၄	၁၁,၈၃၉
ကျေးလက်	၁၂၉,၉၆၆	၉၈,၈၈၁	၄၅	၂၃၉	၁,၁၀၂	၈၆၃	၅၇၆	၆	၁၂၀	၂၈,၁၃၄
ပုသိမ်ကြီးမြို့နယ်	၂၁၅,၂၁၄	၁၅၆,၈၇၇	၁၀၂	၆၂၃	၂,၅၄၂	၁,၆၇၄	၄၈၄	၂၀	၃၆	၅၂,၈၅၆
မြို့ပြ	၁၁,၂၂၄	၉,၆၁၂	၄	၁၈	၅၈	၄၄	၁၅	-	၁	၁,၄၇၂
ကျေးလက်	၂၀၃,၉၉၀	၁၄၇,၂၆၅	၉၈	၆၀၅	၂,၄၈၄	၁,၆၃၀	၄၆၉	၂၀	၃၅	၅၁,၃၈၄
ပြင်ဦးလွင်ခရိုင်	၈၁၉,၃၁၃	၅၆၇,၅၆၉	၆၆၄	၃,၁၃၈	၁၇,၇၉၉	၄,၅၆၄	၄,၂၈၆	၁၇၅	၂၂၇	၂၂၀,၈၉၁
မြို့ပြ	၂၃၇,၉၂၂	၁၇၈,၃၁၅	၃၉၈	၉၂၁	၄,၁၄၂	၁,၇၉၀	၁,၃၀၃	၁၃၀	၁၁၄	၅၀,၈၀၉
ကျေးလက်	၅၈၁,၃၉၁	၃၈၉,၂၅၄	၂၆၆	၂,၂၁၇	၁၃,၆၅၇	၂,၇၇၄	၂,၉၈၃	၄၅	၁၁၃	၁၇၀,၀၈၂
ပြင်ဦးလွင်မြို့နယ်	၂၁၅,၉၅၈	၁၆၄,၉၉၂	၃၀၈	၅၅၁	၁,၆၇၂	၁,၃၆၆	၁,၈၈၄	၈၂	၁၃၁	၄၄,၉၇၂
မြို့ပြ	၁၃၅,၄၁၃	၁၀၃,၃၀၁	၂၇၁	၄၁၅	၁,၂၄၈	၈၅၂	၁,၁၆၉	၇၄	၁၀၀	၂၇,၉၈၃
ကျေးလက်	၈၀,၅၄၅	၆၁,၆၉၁	၃၇	၁၃၆	၄၂၄	၅၁၄	၇၁၅	၈	၃၁	၁၆,၉၈၉
မတ္တရာမြို့နယ်	၂၁၀,၁၅၃	၁၄၃,၆၄၄	၆၅	၃၃၆	၁,၁၇၆	၁,၀၆၅	၂၂၄	၉	၁၉	၆၃,၆၁၅
မြို့ပြ	၂၀,၅၈၂	၁၅,၇၉၇	၃	၂၃	၈၀	၂၇၃	၂၁	၂	-	၄,၃၈၃
ကျေးလက်	၁၈၉,၅၇၁	၁၂၇,၈၄၇	၆၂	၃၁၃	၁,၀၉၆	၇၉၂	၂၀၃	၇	၁၉	၅၉,၂၃၂
စဉ့်ကူးမြို့နယ်	၁၂၇,၉၀၈	၈၄,၀၁၃	၆၀	၉၄၀	၅,၁၁၇	၇၉၁	၁,၃၈၉	၃	၂၁	၃၅,၅၇၄
မြို့ပြ	၆,၂၂၉	၅,၁၅၈	၂	၂၃	၇၀	၈၄	၁၉	-	-	၈၇၃
ကျေးလက်	၁၂၁,၆၇၉	၇၈,၈၅၅	၅၈	၉၁၇	၅,၀၄၇	၇၈၇	၁,၃၇၀	၃	၂၁	၃၄,၇၀၁
မိုးကုတ်မြို့နယ်	၁၃၆,၉၈၄	၉၆,၇၅၉	၁၇၆	၈၀၉	၆,၃၈၉	၉၇၄	၁၆၁	၇၆	၂၇	၃၁,၆၁၃
မြို့ပြ	၆၄,၅၉၇	၄၆,၉၂၅	၁၂၁	၄၀၃	၂,၄၂၈	၅၂၁	၇၀	၅၄	၁၄	၁၄,၀၆၁
ကျေးလက်	၇၂,၃၈၇	၄၉,၈၃၄	၅၅	၄၀၆	၃,၉၆၁	၄၅၃	၉၁	၂၂	၁၃	၁၇,၅၅၂

မြို့ပြ/ကျေးလက်	ကိုင်းဆောင်သည့်လက်မှတ်အမျိုးအစား									
	စုစုပေါင်း	နိုင်ငံသား စိစစ်ရေးကတ်	ဧည့်နိုင်ငံသား ကတ်	နိုင်ငံသားပြု ခွင့်ရသူကတ်	အမျိုးသား မှတ်ပုံတင်ကတ်	သာသနာဝင် ကတ်	ယာယီ သက်သေခံ ကတ်	နိုင်ငံခြားသား မှတ်ပုံတင် လက်မှတ်	နိုင်ငံခြားသား နိုင်ငံကူး လက်မှတ်	မည်သည့် ကတ်မှမကိုင် ဆောင်သူ
သပိတ်ကျင်းမြို့နယ်	၁၀၀,၁၇၁	၆၁,၄၁၁	၄၃	၃၉၇	၂,၈၉၃	၂၇၈	၅၈၄	၅	၂၇	၃၄,၅၃၃
	မြို့ပြ	၄,၅၁၉	၃,၀၈၄	-	၂၉	၁၇၁	၃၆	-	-	၁,၁၈၆
	ကျေးလက်	၉၅,၆၅၂	၅၈,၃၂၇	၄၃	၃၆၈	၂၀၂၂	၅၄၈	၅	၂၇	၃၃,၃၄၇
ကကောင်းမြို့နယ်ခွဲ	၂၈,၁၃၉	၁၆,၇၅၀	၁၂	၁၀၅	၅၅၂	၉၀	၄၄	-	၂	၁၀,၅၈၄
	မြို့ပြ	၆,၅၈၂	၄,၀၅၀	၁	၂၈	၁၄၅	၂၄	-	-	၂,၃၂၃
	ကျေးလက်	၂၁,၅၅၇	၁၂,၇၀၀	၁၁	၇၇	၄၀၇	၆၆	-	၂	၈,၂၆၁
ကျောက်ဆည်ခရိုင်	၆၁၄,၂၀၂	၄၅၇,၈၀၄	၃၁၈	၁,၁၅၄	၂,၄၄၈	၃,၃၇၈	၁,၁၉၀	၁၈	၇၂၆	၁၄၇,၁၆၆
	မြို့ပြ	၆၉,၆၇၈	၅၆,၉၅၉	၅၄	၉၀	၁၅၆	၆၃၇	၅	၄၇	၁၁,၅၃၃
	ကျေးလက်	၅၄၄,၅၂၄	၄၀၀,၈၄၅	၂၆၄	၁,၀၆၄	၂,၂၉၂	၂,၇၄၁	၁၃	၆၇၉	၁၃၅,၆၃၃
ကျောက်ဆည်မြို့နယ်	၂၁၃,၁၀၈	၁၅၅,၅၅၃	၂၁၃	၄၉၇	၅၆၃	၁,၂၃၅	၄၆၂	၆	၅၇၄	၅၄,၀၀၅
	မြို့ပြ	၃၅,၅၆၁	၂၈,၈၉၉	၅၁	၇၂	၉၁	၃၆၃	၄	၄၀	၅,၈၉၀
	ကျေးလက်	၁၇၇,၅၄၇	၁၂၆,၆၅၄	၁၆၂	၄၂၅	၄၇၂	၈၇၂	၂	၅၃၄	၄၈,၁၁၅
စဉ့်ကိုင်မြို့နယ်	၁၂၄,၁၉၈	၉၄,၂၉၂	၄၂	၃၀၈	၁,၀၅၀	၇၅၅	၂၇၃	၂	၁၀၈	၂၇,၃၆၈
	မြို့ပြ	၇,၁၂၆	၆,၀၄၀	၂	၇	၁၆	၅၇	၁	၃	၉၈၃
	ကျေးလက်	၁၁၇,၀၇၂	၈၈,၂၅၂	၄၀	၃၀၁	၁,၀၃၄	၆၉၈	၁	၁၀၅	၂၆,၃၈၅
မြစ်သားမြို့နယ်	၁၆၁,၆၆၁	၁၁၇,၉၃၀	၃၄	၂၁၅	၅၂၅	၆၄၁	၂၉၀	၁၀	၃၀	၄၁,၉၈၆
	မြို့ပြ	၁၆,၃၈၃	၁၃,၀၈၉	-	၁၀	၃၆	၉၅	-	၄	၃,၁၃၀
	ကျေးလက်	၁၄၅,၂၇၈	၁၀၄,၈၄၁	၃၄	၂၀၅	၄၈၉	၅၄၆	၁၀	၂၆	၃၈,၈၅၆
တံတားဦးမြို့နယ်	၁၁၅,၂၃၅	၉၀,၀၂၉	၂၉	၁၃၄	၃၁၀	၇၄၇	၁၆၅	-	၁၄	၂၃,၈၀၇
	မြို့ပြ	၁၀,၆၀၈	၈,၉၃၁	၁	၁	၁၃	၁၂၂	-	-	၁,၅၃၀
	ကျေးလက်	၁၀၄,၆၂၇	၈၁,၀၉၈	၂၈	၁၃၃	၇၃၄	၁၅၅	-	၁၄	၂၂,၂၇၇

မြို့ပြ/ကျေးလက်	ကိုဏ်ဆောင်သည့်လက်မှတ်အမျိုးအစား									
	စုစုပေါင်း	နိုင်ငံသား စိစစ်ရေးကတ်	ဧည့်နိုင်ငံသား ကတ်	နိုင်ငံသားပြု ခွင့်ရသူကတ်	အမျိုးသား မှတ်ပုံတင်ကတ်	သာသနာဝင် ကတ်	ယာယီ သက်သေခံ ကတ်	နိုင်ငံခြားသား မှတ်ပုံတင် လက်မှတ်	နိုင်ငံခြားသား နိုင်ငံကူး လက်မှတ်	မည်သည့် ကတ်မှမကိုင် ဆောင်သူ
မြင်းခြံခရိုင်	၈၇၉,၂၈၆	၆၉၃,၄၄၂	၂၁၂	၁,၅၂၇	၆,၅၂၉	၅,၂၉၆	၁,၈၀၀	၂၆	၂၁၅	၁၇၀,၂၃၉
မြို့ပြ	၁၄၂,၇၂၅	၁၁၄,၅၂၃	၇၀	၁၈၅	၅၇၉	၁,၆၈၆	၈၁၅	၂၀	၄၄	၂၄,၈၀၃
ကျေးလက်	၇၃၆,၅၆၁	၅၇၈,၉၁၉	၁၄၂	၁,၃၄၂	၅,၉၅၀	၃,၆၁၀	၉၈၅	၆	၁၇၁	၁၄၅,၄၃၆
မြင်းခြံမြို့နယ်	၂၃၃,၄၈၁	၁၈၁,၅၈၆	၈၀	၆၁၄	၂,၀၃၈	၁,၅၃၇	၁,၁၄၈	၂၁	၆၃	၄၆,၃၉၄
မြို့ပြ	၇၄,၄၃၈	၅၇,၉၆၂	၅၈	၁၂၂	၃၉၈	၇၄၂	၆၈၇	၁၉	၂၉	၁၄,၄၂၁
ကျေးလက်	၁၅၉,၀၄၃	၁၂၃,၆၂၄	၂၂	၄၉၂	၁,၆၄၀	၇၉၅	၄၆၁	၂	၃၄	၃၁,၉၇၃
တောင်သာမြို့နယ်	၁၇၈,၂၈၉	၁၃၈,၈၈၄	၃၅	၃၉၉	၁,၉၇၉	၇၅၀	၁၅၈	-	၃၇	၃၆,၀၄၇
မြို့ပြ	၁၄,၈၈၆	၁၂,၄၃၂	-	၅	၉၃	၁၁၃	၇	-	၄	၂,၂၃၂
ကျေးလက်	၁၆၃,၄၀၃	၁၂၆,၄၅၂	၃၅	၃၉၄	၁,၈၈၆	၆၃၇	၁၅၁	-	၃၃	၃၃,၈၁၅
နွားထိုးကြီးမြို့နယ်	၁၄၈,၂၆၀	၁၂၁,၂၀၃	၂၆	၁၅၃	၃၈၅	၇၁၃	၆၉	၁	၃၀	၂၅,၆၈၀
မြို့ပြ	၁၀,၈၈၁	၉,၁၂၆	၁	၃	၂၇	၁၀၇	၆	-	၁	၁,၆၁၀
ကျေးလက်	၁၃၇,၃၇၉	၁၁၂,၀၇၇	၂၅	၁၅၀	၃၅၈	၆၀၆	၆၃	၁	၂၉	၂၄,၀၇၀
ကျောက်ပန်းတောင်းမြို့နယ်	၂၁၅,၄၆၇	၁၇၁,၄၉၆	၃၃	၁၅၃	၄၃၇	၁,၆၈၇	၂၆၄	၁	၄၄	၄၁,၃၅၂
မြို့ပြ	၃၆,၅၈၁	၃၀,၂၃၅	၉	၂၁	၃၁	၆၅၀	၁၀၈	၁	၉	၅,၅၁၇
ကျေးလက်	၁၇၈,၈၈၆	၁၄၁,၂၆၁	၂၄	၁၃၂	၄၀၆	၁,၀၃၇	၁၅၆	-	၃၅	၃၅,၈၃၅
ငါးစွန်မြို့နယ်	၁၀၃,၇၈၉	၈၀,၂၇၃	၃၈	၂၀၈	၁,၆၉၀	၆၀၉	၁၆၁	၃	၄၁	၂၀,၇၆၆
မြို့ပြ	၅,၉၃၉	၄,၇၆၈	၂	၃၄	၃၀	၇၄	၇	-	၁	၁,၀၂၃
ကျေးလက်	၉၇,၈၅၀	၇၅,၅၀၅	၃၆	၁၇၄	၁,၆၆၀	၅၃၅	၁၅၄	၃	၄၀	၁၉,၇၄၃
ညောင်ဦးခရိုင်	၂၀၁,၅၁၂	၁၇၄,၉၄၆	၁၀၇	၈၆	၂၉၄	၁,၀၉၃	၁၈၆	၄၆	၉၆၄	၂၃,၇၉၀
မြို့ပြ	၄၆,၃၇၂	၄၀,၄၆၂	၈၂	၂၄	၉၀	၄၄၇	၂၅	၄၄	၆၀၆	၄,၅၉၂
ကျေးလက်	၁၅၅,၁၄၀	၁၃၄,၄၈၄	၂၅	၆၂	၂၀၄	၆၄၆	၁၆၁	၂	၃၅၈	၁၉,၁၉၈

မြို့ပြ/ကျေးလက်	ကိုဗစ်ဆောင်သည့်လက်မှတ်အမျိုးအစား									
	စုစုပေါင်း	နိုင်ငံသား စိစစ်ရေးကတ်	ဧည့်နိုင်ငံသား ကတ်	နိုင်ငံသားပြု ခွင့်ရသူကတ်	အမျိုးသား မှတ်ပုံတင်ကတ်	သာသနာဝင် ကတ်	ယာယီ သက်သေခံ ကတ်	နိုင်ငံခြားသား မှတ်ပုံတင် လက်မှတ်	နိုင်ငံခြားသား နိုင်ငံကူး လက်မှတ်	မည်သည့် ကတ်မှမကိုင် ဆောင်သူ
ညောင်ဦးမြို့နယ်	၁၆၆,၉၅၀	၁၄၄,၈၁၂	၁၀၅	၈၂	၂၇၆	၉၆၂	၁၂၅	၄၆	၉၅၅	၁၉,၅၈၇
မြို့ပြ	၄၁,၅၄၃	၃၆,၁၈၀	၈၂	၂၄	၈၉	၄၃၁	၂၅	၄၄	၆၀၅	၄,၀၆၃
ကျေးလက်	၁၂၅,၄၀၇	၁၀၈,၆၃၂	၂၃	၅၈	၁၈၇	၅၃၁	၁၀၀	၂	၃၅၀	၁၅,၅၂၄
ငါးသရောက်မြို့နယ်ခွဲ	၃၄,၅၆၂	၃၀,၁၃၄	၂	၄	၁၈	၁၃၁	၆၁	-	၉	၄,၂၀၃
မြို့ပြ	၄,၈၂၉	၄,၂၈၂	-	-	၁	၁၆	-	-	၁	၅၂၉
ကျေးလက်	၂၉,၇၃၃	၂၅,၈၅၂	၂	၄	၁၇	၁၁၅	၆၁	-	၈	၃,၆၇၄
ရမည်းသင်းခရိုင်	၄၂၈,၈၈၉	၃၀၀,၀၅၅	၂၆၀	၁,၃၆၁	၅,၅၉၉	၂,၀၄၆	၁,၂၁၃	၁၀၇	၁၄၅	၁၁၈,၁၀၃
မြို့ပြ	၅၀,၈၄၆	၃၆,၆၉၉	၇၃	၉၈	၄၄၃	၃၂၅	၃၃၄	၈၂	၁၄	၁၂,၇၇၈
ကျေးလက်	၃၇၈,၀၄၃	၂၆၃,၃၅၆	၁၈၇	၁,၂၆၃	၅,၁၅၆	၁,၇၂၁	၈၇၉	၂၅	၁၃၁	၁၀၅,၃၂၅
ရမည်းသင်းမြို့နယ်	၂၁၄,၉၂၀	၁၅၂,၈၇၆	၁၃၃	၇၆၄	၂,၉၈၉	၁,၀၂၄	၆၄၉	၂၀	၉၂	၅၆,၃၇၃
မြို့ပြ	၂၃,၇၀၈	၁၇,၈၉၆	၁၉	၂၉	၂၆၈	၁၇၉	၁၁၀	၈	၆	၅,၁၉၃
ကျေးလက်	၁၉၁,၂၁၂	၁၃၄,၉၈၀	၁၁၄	၇၃၅	၂,၇၂၁	၈၄၅	၅၃၉	၁၂	၈၆	၅၁,၁၈၀
ပျော်ဘွယ်မြို့နယ်	၂၁၃,၉၆၉	၁၄၇,၁၇၉	၁၂၇	၅၉၇	၂,၆၁၀	၁,၀၂၂	၅၆၄	၈၇	၅၃	၆၁,၇၃၀
မြို့ပြ	၂၇,၁၃၈	၁၈,၈၀၃	၅၄	၆၉	၁၇၅	၁၄၆	၂၂၄	၇၄	၈	၇,၅၈၅
ကျေးလက်	၁၈၆,၈၃၁	၁၂၈,၃၇၆	၇၃	၅၂၈	၂,၄၃၅	၈၇၆	၃၄၀	၁၃	၄၅	၅၄,၁၄၅
မိတ္ထီလာခရိုင်	၇၃၀,၅၀၁	၅၅၅,၅၆၂	၂၉၈	၁,၉၀၂	၈,၁၈၄	၄,၈၁၁	၁,၆၅၉	၆၅	၂၃၂	၁၅၇,၇၈၈
မြို့ပြ	၁၅၂,၁၅၉	၁၁၉,၆၀၅	၁၂၉	၄၀၆	၁,၁၄၇	၁,၆၄၁	၅၁၄	၄၇	၈၄	၂၈,၅၈၆
ကျေးလက်	၅၇၈,၃၄၂	၄၃၅,၉၅၇	၁၆၉	၁,၄၉၆	၇,၀၃၇	၃,၁၇၀	၁,၁၄၅	၁၈	၁၄၈	၁၂၉,၂၀၂
မိတ္ထီလာမြို့နယ်	၂၅၇,၁၁၆	၂၀၂,၈၂၇	၁၂၁	၄၈၇	၁,၇၄၇	၂,၀၉၇	၅၅၇	၃၁	၉၆	၄၉,၁၅၃
မြို့ပြ	၉၅,၃၉၀	၇၅,၄၃၂	၁၀၆	၂၅၀	၆၁၆	၁,၂၅၆	၂၉၄	၂၃	၆၀	၁၇,၃၅၃
ကျေးလက်	၁၆၁,၇၂၆	၁၂၇,၃၉၅	၁၅	၂၃၇	၁,၁၃၁	၈၄၁	၂၆၃	၈	၃၆	၃၁,၈၀၀

မြို့ပြ/ကျေးလက်	ကိုဏ်ဆောင်သည့်လက်မှတ်အမျိုးအစား									
	စုစုပေါင်း	နိုင်ငံသား စိစစ်ရေးကတ်	ဧည့်နိုင်ငံသား ကတ်	နိုင်ငံသားပြု ခွင့်ရသူကတ်	အမျိုးသား မှတ်ပုံတင်ကတ်	သာသနာဝင် ကတ်	ယာယီ သက်သေခံ ကတ်	နိုင်ငံခြားသား မှတ်ပုံတင် လက်မှတ်	နိုင်ငံခြားသား နိုင်ငံကူး လက်မှတ်	မည်သည့် ကတ်မှမကိုင် ဆောင်သူ
မလှိုင်မြို့နယ် မြို့ပြ ကျေးလက်	၁၁၅,၃၃၅	၈၉,၈၃၃	၂၉	၃၉၄	၁,၂၇၇	၇၀၆	၂၇၀	၄	၂၇	၂၂,၇၉၅
	၁၁,၇၄၉	၉,၁၆၄	၂	၆၉	၁၀၅	၉၁	၃၇	၂	၁၀	၂,၂၆၉
	၁၀၃,၅၈၆	၈၀,၆၆၉	၂၇	၃၂၅	၁,၁၇၂	၆၁၅	၂၃၃	၂	၁၇	၂၀,၅၂၆
သာစည်မြို့နယ် မြို့ပြ ကျေးလက်	၁၆၄,၂၆၆	၁၂၀,၄၄၇	၈၈	၂၆၂	၁,၇၃၂	၁,၀၂၆	၄၉၉	၂၆	၇၉	၄၀,၁၀၇
	၁၇,၅၅၀	၁၄,၄၆၈	၇	၄၅	၂၂၃	၉၁	၉၁	၂၁	၆	၂,၅၉၈
	၁၄၆,၇၁၆	၁၀၅,၉၇၉	၈၁	၂၁၇	၁,၅၀၉	၉၃၅	၄၀၈	၅	၇၃	၃၇,၅၀၉
ဝမ်းတွင်းမြို့နယ် မြို့ပြ ကျေးလက်	၁၉၃,၇၈၄	၁၄၂,၄၅၅	၆၀	၇၅၉	၃,၄၂၈	၉၈၂	၃၃၃	၄	၃၀	၄၅,၇၃၃
	၂၇,၄၇၀	၂၀,၅၄၁	၁၄	၄၂	၂၀၃	၂၀၃	၉၂	၁	၈	၆,၃၆၆
	၁၆၆,၃၁၄	၁၂၁,၉၁၄	၄၆	၇၁၇	၃,၂၂၅	၇၇၉	၂၄၁	၃	၂၂	၃၉,၃၆၇

မြန်မာနိုင်ငံလူ့ဦးရေနှင့်အိမ်အကြောင်းအရာသန်းခေါင်စာရင်း

သန်းခေါင်စာရင်းအစီရင်ခံစာ အတွဲ (၃ - ဈ)

အပိုင်း (၄) မသန်စွမ်းမှုအကြောင်းအရာ

ဇယား (ဇ - ၁)။ မသန်စွမ်းရာခိုင်နှုန်းနှင့်မသန်စွမ်းမှုအမျိုးအစားအလိုက်လူဦးရေကို ကျား/မ အလိုက်၊ အသက်အုပ်စုအလိုက် ဖော်ပြသောဇယား

အသက်အုပ်စု	လူဦးရေစုစုပေါင်း				မသန်စွမ်းမှုအမျိုးအစား			
	စုစုပေါင်း	သန်စွမ်းသူဦးရေ	မသန်စွမ်းသူဦးရေ (မည်သည့်မသန်စွမ်းမှု အမျိုးအစားမဆို)	မသန်စွမ်း ရာခိုင်နှုန်း	အမြင်	အကြား	လမ်းလျှောက်/ အမြင့်တက်/ ပစ္စည်းကိုင်တွယ်	သင်ယူလေ့လာခြင်း/ မှတ်ဉာဏ်/ အာရုံစူးစိုက်ခြင်း
ကျား/မ	၆,၁၆၅,၇၂၃	၅,၉၆၁,၃၉၅	၂၀၄,၃၂၈	၃.၃	၁၀၅,၀၂၆	၅၂,၃၀၀	၈၅,၅၇၄	၆၄,၃၃၀
၀ - ၄	၄၉၂,၄၃၃	၄၈၄,၂၈၆	၈,၁၄၇	၁.၇	၇၂၂	၇၉၃	၆,၃၀၉	၅,၅၃၇
၅ - ၉	၅၂၆,၈၅၀	၅၂၂,၀၁၇	၄,၈၃၃	၀.၉	၆၃၅	၇၆၇	၂,၀၄၅	၃,၁၆၉
၁၀ - ၁၄	၅၇၉,၉၃၃	၅၇၄,၅၃၀	၅,၄၀၃	၀.၉	၉၈၅	၉၈၂	၁,၈၄၄	၃,၃၁၈
၁၅ - ၁၉	၅၇၈,၃၄၇	၅၇၃,၄၆၁	၄,၈၈၆	၀.၈	၁,၂၈၀	၉၁၄	၁,၅၉၈	၂,၄၀၃
၂၀ - ၂၄	၅၆၂,၈၅၀	၅၅၈,၂၇၁	၄,၅၇၉	၀.၈	၁,၁၂၇	၉၀၄	၁,၅၄၅	၂,၀၈၁
၂၅ - ၂၉	၅၃၂,၈၁၈	၅၂၇,၆၃၄	၅,၁၈၄	၁.၀	၁,၃၁၈	၁,၀၉၄	၁,၈၈၇	၁,၉၅၁
၃၀ - ၃၄	၄၉၄,၂၈၇	၄၈၈,၄၈၅	၅,၈၀၂	၁.၂	၁,၆၂၂	၁,၂၂၅	၂,၀၇၀	၁,၉၈၀
၃၅ - ၃၉	၄၅၇,၄၇၃	၄၅၀,၈၀၉	၆,၆၆၄	၁.၅	၂,၁၂၇	၁,၃၉၂	၂,၃၀၉	၂,၁၁၂
၄၀ - ၄၄	၄၁၈,၉၉၁	၄၀၉,၄၄၀	၉,၅၅၁	၂.၃	၄,၅၄၁	၁,၇၂၇	၃,၀၁၀	၂,၃၀၉
၄၅ - ၄၉	၃၈၀,၂၈၇	၃၆၆,၃၀၀	၁၃,၉၈၇	၃.၇	၈,၀၀၇	၂,၂၃၈	၄,၀၀၈	၂,၈၁၆
၅၀ - ၅၄	၃၀၉,၁၃၈	၂၉၂,၈၀၃	၁၆,၃၃၅	၅.၃	၉,၇၉၇	၂,၇၄၂	၅,၀၂၆	၃,၁၇၀
၅၅ - ၅၉	၂၅၁,၉၅၇	၂၃၄,၁၄၈	၁၇,၈၀၉	၇.၁	၁၀,၆၆၁	၃,၂၈၈	၆,၀၈၄	၃,၄၅၄
၆၀ - ၆၄	၂၀၀,၂၃၇	၁၈၀,၄၃၇	၁၉,၈၀၀	၉.၉	၁၁,၈၆၈	၄,၄၀၇	၇,၄၈၇	၄,၃၄၅
၆၅ - ၆၉	၁၄၄,၁၁၄	၁၂၄,၁၇၉	၁၉,၉၃၅	၁၃.၈	၁၂,၁၉၀	၅,၀၆၇	၇,၉၇၂	၄,၆၅၁
၇၀ - ၇၄	၉၂,၁၀၀	၇၄,၀၆၄	၁၈,၀၃၆	၁၉.၆	၁၁,၃၁၈	၅,၉၁၃	၈,၂၀၂	၅,၂၀၈
၇၅ - ၇၉	၇၂,၀၉၉	၅၃,၉၀၁	၁၈,၁၉၈	၂၅.၂	၁၁,၂၈၂	၇,၀၃၅	၉,၀၁၀	၅,၇၁၃
၈၀ - ၈၄	၄၂,၂၆၈	၂၈,၆၇၀	၁၃,၅၉၈	၃၂.၂	၈,၃၅၉	၆,၀၀၄	၇,၆၁၃	၅,၀၈၄
၈၅ - ၈၉	၂၀,၃၃၆	၁၂,၉၂၈	၇,၄၀၈	၃၆.၄	၄,၅၈၄	၃,၆၀၄	၄,၅၉၄	၃,၀၄၆
၉၀ နှစ်နှင့်အထက်	၉,၂၀၅	၅,၀၃၂	၄,၁၇၃	၄၅.၃	၂,၆၀၃	၂,၂၀၄	၂,၉၆၁	၁,၉၈၃

အသက်အုပ်စု	လူဦးရေစုစုပေါင်း				မသန်စွမ်းမှုအမျိုးအစား			
	စုစုပေါင်း	သန်စွမ်းသူဦးရေ	မသန်စွမ်းသူဦးရေ (မည်သည့်မသန်စွမ်းမှု အမျိုးအစားမဆို)	မသန်စွမ်း ရာခိုင်နှုန်း	အမြင်	အကြား	လမ်းလျှောက်/ အမြင့်တက်/ ပစ္စည်းကိုင်တွယ်	သင်ယူလေ့လာခြင်း/ မှတ်ဉာဏ်/ အာရုံစူးစိုက်ခြင်း
ကျား	၂,၉၂၈,၃၆၇	၂,၈၃၈,၆၈၈	၈၉,၆၇၉	၃.၁	၄၃,၃၇၄	၂၀,၆၇၂	၃၇,၆၉၈	၂၇,၉၅၇
၀ - ၄	၂၄၈,၉၄၂	၂၄၄,၈၁၈	၄,၁၂၄	၁.၇	၃၅၈	၄၀၂	၃,၂၀၁	၂,၇၉၇
၅ - ၉	၂၆၆,၈၈၇	၂၆၄,၂၈၀	၂,၆၀၇	၁.၀	၃၅၅	၄၀၆	၁,၀၈၀	၁,၇၀၄
၁၀ - ၁၄	၂၉၇,၃၇၆	၂၉၄,၄၃၆	၂,၉၄၀	၁.၀	၄၉၆	၅၀၆	၉၈၈	၁,၈၄၆
၁၅ - ၁၉	၂၈၈,၆၄၂	၂၈၆,၀၈၄	၂,၅၅၈	၀.၉	၆၀၉	၄၇၆	၈၇၈	၁,၂၉၆
၂၀ - ၂၄	၂၇၀,၄၆၉	၂၆၈,၁၀၈	၂,၃၆၁	၀.၉	၅၅၄	၄၂၈	၈၈၈	၁,၀၈၇
၂၅ - ၂၉	၂၅၂,၆၇၃	၂၅၀,၀၅၀	၂,၆၂၃	၁.၀	၆၁၉	၄၇၉	၁,၀၇၅	၉၅၉
၃၀ - ၃၄	၂၃၃,၁၀၃	၂၃၀,၁၆၇	၂,၉၃၆	၁.၃	၇၃၂	၅၂၂	၁,၁၉၁	၁,၀၄၄
၃၅ - ၃၉	၂၁၃,၁၀၁	၂၀၉,၇၁၃	၃,၃၈၈	၁.၆	၁,၀၁၇	၅၆၀	၁,၃၇၀	၁,၁၀၃
၄၀ - ၄၄	၁၉၃,၄၁၃	၁၈၈,၈၂၄	၄,၅၈၉	၂.၄	၁,၉၇၃	၆၈၅	၁,၇၅၅	၁,၁၆၉
၄၅ - ၄၉	၁၇၃,၃၁၀	၁၆၆,၅၇၆	၆,၇၃၄	၃.၉	၃,၇၂၉	၈၆၂	၂,၁၉၂	၁,၃၆၃
၅၀ - ၅၄	၁၃၉,၀၃၂	၁၃၁,၄၀၈	၇,၆၂၄	၅.၅	၄,၅၂၉	၁,၁၀၄	၂,၄၈၉	၁,၄၄၁
၅၅ - ၅၉	၁၁၁,၆၇၃	၁၀၃,၄၅၁	၈,၂၂၂	၇.၄	၄,၈၈၀	၁,၃၅၀	၂,၈၈၀	၁,၅၆၈
၆၀ - ၆၄	၈၈,၁၀၉	၇၉,၄၃၄	၈,၆၇၅	၉.၈	၅,၁၆၁	၁,၈၂၉	၃,၃၆၆	၁,၈၁၉
၆၅ - ၆၉	၆၁,၄၀၉	၅၃,၀၅၈	၈,၃၅၁	၁၃.၆	၄,၉၇၀	၂,၀၈၆	၃,၃၆၂	၁,၈၄၀
၇၀ - ၇၄	၃၇,၄၉၂	၃၀,၃၈၀	၇,၁၁၂	၁၉.၀	၄,၃၉၉	၂,၃၆၁	၃,၁၆၇	၁,၉၀၀
၇၅ - ၇၉	၂၈,၃၄၀	၂၁,၅၃၄	၆,၈၀၆	၂၄.၀	၄,၁၂၃	၂,၆၈၈	၃,၂၇၆	၂,၀၀၉
၈၀ - ၈၄	၁၅,၂၅၈	၁၀,၅၃၁	၄,၇၂၇	၃၁.၀	၂,၈၁၆	၂,၁၆၄	၂,၅၂၁	၁,၆၃၂
၈၅ - ၈၉	၆,၅၂၅	၄,၂၉၂	၂,၂၃၃	၃၄.၂	၁,၄၀၀	၁,၁၄၄	၁,၂၉၈	၈၈၂
၉၀ နှစ်နှင့်အထက်	၂,၆၁၃	၁,၅၄၄	၁,၀၆၉	၄၀.၉	၆၅၄	၆၂၀	၇၂၁	၄၉၈

အသက်အုပ်စု	လူဦးရေစုစုပေါင်း				မသန်စွမ်းမှုအမျိုးအစား			
	စုစုပေါင်း	သန်စွမ်းသူဦးရေ	မသန်စွမ်းသူဦးရေ (မည်သည့်မသန်စွမ်းမှု အမျိုးအစားမဆို)	မသန်စွမ်း ရာခိုင်နှုန်း	အမြင်	အကြား	လမ်းလျှောက်/ အမြင့်တက်/ ပစ္စည်းကိုင်တွယ်	သင်ယူလေ့လာခြင်း/ မှတ်ဉာဏ်/ အာရုံစူးစိုက်ခြင်း
မ	၃,၂၃၇,၃၅၆	၃,၁၂၂,၇၀၇	၁၁၄,၆၄၉	၃.၅	၆၁,၆၅၂	၃၁,၆၂၈	၄၇,၈၇၆	၃၆,၃၇၃
၀ - ၄	၂၄၃,၄၉၁	၂၃၉,၄၆၈	၄,၀၂၃	၁.၇	၃၆၄	၃၉၁	၃,၁၀၈	၂,၇၄၀
၅ - ၉	၂၅၉,၉၆၃	၂၅၇,၇၃၇	၂,၂၂၆	၀.၉	၂၈၀	၃၆၁	၉၆၅	၁,၄၆၅
၁၀ - ၁၄	၂၈၂,၅၅၇	၂၈၀,၀၉၄	၂,၄၆၃	၀.၉	၄၈၉	၄၇၆	၈၅၆	၁,၄၇၂
၁၅ - ၁၉	၂၈၉,၇၀၅	၂၈၇,၃၇၇	၂,၃၂၈	၀.၈	၆၇၁	၄၃၈	၇၂၀	၁,၁၀၇
၂၀ - ၂၄	၂၉၂,၃၈၁	၂၉၀,၁၆၃	၂,၂၁၈	၀.၈	၅၇၃	၄၇၆	၆၅၇	၉၉၄
၂၅ - ၂၉	၂၈၀,၁၄၅	၂၇၇,၅၈၄	၂,၅၆၁	၀.၉	၆၉၉	၆၁၅	၈၁၂	၉၉၂
၃၀ - ၃၄	၂၆၁,၁၈၄	၂၅၈,၃၁၈	၂,၈၆၆	၁.၁	၈၉၀	၇၀၃	၈၇၉	၉၃၆
၃၅ - ၃၉	၂၄၄,၃၇၂	၂၄၁,၀၉၆	၃,၂၇၆	၁.၃	၁,၁၁၀	၈၃၂	၉၃၉	၁,၀၀၉
၄၀ - ၄၄	၂၂၅,၅၇၈	၂၂၀,၆၁၆	၄,၉၆၂	၂.၂	၂,၅၆၈	၁,၀၄၂	၁,၂၅၅	၁,၁၄၀
၄၅ - ၄၉	၂၀၆,၉၇၇	၁၉၉,၇၂၄	၇,၂၅၃	၃.၅	၄,၂၇၈	၁,၃၇၆	၁,၈၁၆	၁,၄၅၃
၅၀ - ၅၄	၁၇၀,၁၀၆	၁၆၁,၃၉၅	၈,၇၁၁	၅.၁	၅,၂၆၈	၁,၆၃၈	၂,၅၃၇	၁,၇၂၉
၅၅ - ၅၉	၁၄၀,၂၈၄	၁၃၀,၆၉၇	၉,၅၈၇	၆.၈	၅,၇၈၁	၁,၉၃၈	၃,၂၀၄	၁,၈၈၆
၆၀ - ၆၄	၁၁၂,၁၂၈	၁၀၁,၀၀၃	၁၁,၁၂၅	၉.၉	၆,၇၀၇	၂,၅၇၈	၄,၁၂၁	၂,၅၂၆
၆၅ - ၆၉	၈၂,၇၀၅	၇၁,၁၂၁	၁၁,၅၈၄	၁၄.၀	၇,၂၂၀	၂,၉၈၁	၄,၆၁၀	၂,၈၁၁
၇၀ - ၇၄	၅၄,၆၀၈	၄၃,၆၈၄	၁၀,၉၂၄	၂၀.၀	၆,၉၁၉	၃,၅၅၂	၅,၀၃၅	၃,၃၀၈
၇၅ - ၇၉	၄၃,၇၅၉	၃၂,၃၆၇	၁၁,၃၉၂	၂၆.၀	၇,၁၅၉	၄,၃၄၇	၅,၇၃၄	၃,၇၀၄
၈၀ - ၈၄	၂၇,၀၁၀	၁၈,၁၃၉	၈,၈၇၁	၃၂.၈	၅,၅၄၃	၃,၈၄၀	၅,၀၉၂	၃,၄၅၂
၈၅ - ၈၉	၁၃,၈၁၁	၈,၆၃၆	၅,၁၇၅	၃၇.၅	၃,၁၈၄	၂,၄၆၀	၃,၂၉၆	၂,၁၆၄
၉၀ နှစ်နှင့်အထက်	၆,၅၉၂	၃,၄၈၈	၃,၁၀၄	၄၇.၁	၁,၉၄၉	၁,၅၈၄	၂,၂၄၀	၁,၄၈၅

ဇယား (ဇ - ၂)။ မသန်စွမ်းရာခိုင်နှုန်းနှင့် မသန်စွမ်းမှုအမျိုးအစားအလိုက် လူဦးရေကို ကျား/မ အလိုက် မြို့နယ်အဆင့်ထိဖော်ပြသောဇယား

ကျား/မ	လူဦးရေစုစုပေါင်း				မသန်စွမ်းမှုအမျိုးအစား			
	စုစုပေါင်း	သန်စွမ်းသူဦးရေ	မသန်စွမ်းသူဦးရေ (မည်သည့်မသန်စွမ်းမှု အမျိုးအစားမဆို)	မသန်စွမ်း ရာခိုင်နှုန်း	အမြင်	အကြား	လမ်းလျှောက်/ အမြင်တက်/ ပစ္စည်းကိုင်တွယ်	သင်ယူလေ့လာခြင်း/ မှတ်ဉာဏ်/ အာရုံစူးစိုက်ခြင်း
မန္တလေးတိုင်းဒေသကြီး	၆,၁၆၅,၇၂၃	၅,၉၆၁,၃၉၅	၂၀၄,၃၂၈	၃.၃	၁၀၅,၀၂၆	၅၂,၃၀၀	၈၅,၅၇၄	၆၄,၃၃၀
ကျား	၂,၉၂၈,၃၆၇	၂,၈၃၈,၆၈၈	၈၉,၆၇၉	၃.၁	၄၃,၃၇၄	၂၀,၆၇၂	၃၇,၆၉၈	၂၇,၉၅၇
မ	၃,၂၃၇,၃၅၆	၃,၁၂၂,၇၀၇	၁၁၄,၆၄၉	၃.၅	၆၁,၆၅၂	၃၁,၆၂၈	၄၇,၈၇၆	၃၆,၃၇၃
မန္တလေးခရိုင်	၁,၇၂၆,၈၈၉	၁,၆၈၄,၇၀၄	၄၂,၁၈၅	၂.၄	၂၁,၇၈၆	၉,၀၀၃	၁၆,၄၇၀	၁၁,၉၃၉
ကျား	၈၄၁,၉၁၄	၈၂၃,၀၉၄	၁၈,၈၂၀	၂.၂	၉,၀၉၆	၃,၇၂၅	၇,၅၀၆	၅,၃၈၈
မ	၈၈၄,၉၇၅	၈၆၁,၆၁၀	၂၃,၃၆၅	၂.၆	၁၂,၆၉၀	၅,၂၇၈	၈,၉၆၄	၆,၅၅၁
အောင်မြေသာဇံမြို့နယ်	၂၆၅,၇၇၉	၂၅၆,၃၄၅	၉,၄၃၄	၃.၅	၆,၂၀၇	၁,၆၇၄	၃,၀၇၅	၁,၉၂၃
ကျား	၁၂၉,၉၅၉	၁၂၅,၆၉၄	၄,၂၆၅	၃.၃	၂,၆၇၂	၇၁၆	၁,၃၄၆	၉၃၃
မ	၁၃၅,၈၂၀	၁၃၀,၆၅၁	၅,၁၆၉	၃.၈	၃,၅၃၅	၉၅၈	၁,၇၂၉	၉၉၀
ချမ်းအေးသာဇံမြို့နယ်	၁၉၇,၁၇၅	၁၉၃,၅၅၅	၃,၆၂၀	၁.၈	၁,၃၇၉	၉၀၉	၁,၇၅၆	၁,၂၃၂
ကျား	၉၃,၂၄၅	၉၁,၆၂၀	၁,၆၂၅	၁.၇	၅၉၈	၃၈၃	၇၉၀	၅၈၁
မ	၁၀၃,၉၃၀	၁၀၁,၉၃၅	၁,၉၉၅	၁.၉	၇၈၁	၅၂၆	၉၆၆	၆၅၁
မဟာအောင်မြေမြို့နယ်	၂၄၁,၁၁၃	၂၃၆,၈၇၈	၄,၂၃၅	၁.၈	၂,၁၀၇	၉၄၃	၁,၇၁၉	၁,၁၅၀
ကျား	၁၁၆,၉၀၃	၁၁၄,၉၃၅	၁,၉၆၈	၁.၇	၉၄၉	၄၁၅	၇၈၃	၅၆၇
မ	၁၂၄,၂၁၀	၁၂၁,၉၄၃	၂,၂၆၇	၁.၈	၁,၁၅၈	၅၂၈	၉၃၆	၅၈၃
ချမ်းမြသာစည်မြို့နယ်	၂၈၃,၇၈၁	၂၇၈,၁၄၇	၅,၆၃၄	၂.၀	၂,၅၀၃	၁,၂၆၁	၂,၃၇၄	၁,၆၃၉
ကျား	၁၃၇,၅၂၈	၁၃၄,၉၆၉	၂,၅၅၉	၁.၉	၁,၀၅၅	၅၄၅	၁,၁၁၇	၇၆၁
မ	၁၄၆,၂၅၃	၁၄၃,၁၇၈	၃,၀၇၅	၂.၁	၁,၄၄၈	၇၁၆	၁,၂၅၇	၈၇၈
ပြည်ကြီးတံခွန်မြို့နယ်	၂၃၇,၆၉၈	၂၃၃,၉၃၈	၃,၇၆၀	၁.၆	၁,၅၈၂	၇၉၈	၁,၄၃၂	၁,၃၉၅
ကျား	၁၂၀,၇၉၄	၁၁၉,၀၇၃	၁,၇၂၁	၁.၄	၆၁၇	၃၂၇	၇၂၈	၆၃၉
မ	၁၁၆,၉၀၄	၁၁၄,၈၆၅	၂,၀၃၅	၁.၇	၉၆၅	၄၇၁	၇၀၄	၇၅၆

ကျား/မ	လူဦးရေစုစုပေါင်း				မသန်စွမ်းမှုအမျိုးအစား			
	စုစုပေါင်း	သန်စွမ်းသူဦးရေ	မသန်စွမ်းသူဦးရေ (မည်သည့်မသန်စွမ်းမှု အမျိုးအစားမဆို)	မသန်စွမ်း ရာခိုင်နှုန်း	အမြင်	အကြား	လမ်းလျှောက်/ အမြင့်တက်/ ပစ္စည်းကိုင်တွယ်	သင်ယူလေ့လာခြင်း/ မှတ်ဉာဏ်/ အာရုံစူးစိုက်ခြင်း
အမရပူရမြို့နယ်								
ကျား	၂၃၇,၆၁၈	၂၃၀,၉၃၃	၆,၆၈၅	၂.၈	၃,၁၀၁	၁,၄၄၂	၂,၈၁၇	၁,၉၂၉
မ	၁၁၄,၄၈၁	၁၁၁,၆၅၃	၂,၈၂၈	၂.၅	၁,၁၉၃	၅၄၄	၁,၂၁၅	၈၀၃
ပုသိမ်ကြီးမြို့နယ်								
ကျား	၁၂၃,၁၃၇	၁၁၉,၂၈၀	၃,၈၅၇	၃.၁	၁,၉၀၈	၈၉၈	၁,၆၀၂	၁,၁၂၆
မ	၂၆၃,၇၂၅	၂၅၄,၉၀၈	၈,၈၁၇	၃.၃	၄,၉၀၇	၁,၉၇၆	၃,၂၉၇	၂,၆၇၁
ပြင်ဦးလွင်ခရိုင်								
ကျား	၁၂၉,၀၀၄	၁၂၅,၁၅၀	၃,၈၅၄	၃.၀	၂,၀၁၂	၇၉၅	၁,၅၂၇	၁,၁၀၄
မ	၁၃၄,၇၂၁	၁၂၉,၇၂၈	၄,၉၉၃	၃.၇	၂,၈၉၅	၁,၁၈၁	၁,၇၇၀	၁,၅၆၇
မုတ္တရာမြို့နယ်								
ကျား	၁,၀၀၁,၉၄၅	၉၇၅,၆၄၃	၂၆,၃၀၂	၂.၆	၁၂,၈၆၅	၆,၆၄၄	၁၀,၅၂၅	၈,၀၆၃
မ	၄၉၅,၈၀၀	၄၈၃,၄၇၂	၁၂,၃၂၈	၂.၅	၅,၆၈၉	၂,၈၅၇	၄,၉၆၅	၃,၇၁၁
ပြင်ဦးလွင်မြို့နယ်								
ကျား	၅၀၆,၁၄၅	၄၉၂,၁၇၁	၁၃,၉၇၄	၂.၈	၇,၁၇၆	၃,၇၈၇	၅,၅၆၀	၄,၃၅၂
မ	၂၅၅,၅၀၈	၂၅၀,၁၇၄	၅,၃၃၄	၂.၁	၂,၆၃၃	၁,၃၃၄	၂,၁၉၀	၁,၄၅၄
မတ္တရာမြို့နယ်								
ကျား	၁၂၈,၀၂၇	၁၂၅,၃၅၂	၂,၆၇၅	၂.၁	၁,၂၂၉	၆၁၄	၁,၁၂၈	၇၁၃
မ	၁၂၇,၄၈၁	၁၂၄,၈၂၂	၂,၆၅၉	၂.၁	၁,၄၀၄	၇၂၀	၁,၀၆၂	၇၄၁
စဉ့်ကူးမြို့နယ်								
ကျား	၂၅၈,၀၀၁	၂၅၁,၄၈၀	၆,၅၂၁	၂.၅	၃,၀၀၅	၁,၆၈၁	၂,၈၈၈	၂,၁၈၇
မ	၁၂၂,၈၇၉	၁၁၉,၉၅၉	၂,၉၂၀	၂.၄	၁,၂၃၉	၆၇၈	၁,၂၉၅	၉၄၈
စဉ့်ကူးမြို့နယ်								
ကျား	၁၃၅,၁၂၂	၁၃၁,၅၂၁	၃,၆၀၁	၂.၇	၁,၇၆၆	၁,၀၀၃	၁,၅၉၃	၁,၂၃၉
စဉ့်ကူးမြို့နယ်								
ကျား	၁၅၇,၅၈၅	၁၅၁,၆၈၆	၅,၈၉၉	၃.၇	၃,၃၅၆	၁,၃၉၄	၂,၃၀၀	၂,၀၉၇
မ	၇၆,၇၇၄	၇၄,၀၇၇	၂,၆၉၇	၃.၅	၁,၄၆၀	၅၇၃	၁,၀၄၃	၉၂၈
မိုးကုတ်မြို့နယ်								
ကျား	၈၀,၈၁၁	၇၇,၆၀၉	၃,၂၀၂	၄.၀	၁,၈၉၆	၈၂၁	၁,၂၅၇	၁,၁၆၉
မိုးကုတ်မြို့နယ်								
ကျား	၁၆၇,၁၄၉	၁၆၁,၄၀၃	၅,၇၄၆	၃.၄	၂,၈၁၀	၁,၅၅၉	၁,၈၆၇	၁,၄၇၃
မ	၈၄,၈၉၂	၈၂,၁၂၉	၂,၇၆၃	၃.၃	၁,၂၉၄	၆၈၆	၉၅၈	၇၂၅
သပိတ်ကျင်းမြို့နယ်								
ကျား	၈၂,၂၅၇	၇၉,၂၇၄	၂,၉၈၃	၃.၆	၁,၅၁၆	၈၇၃	၉၀၉	၇၄၈
သပိတ်ကျင်းမြို့နယ်								
ကျား	၁၂၇,၈၃၂	၁၂၅,၇၈၃	၂,၀၄၉	၁.၆	၆၅၀	၅၀၅	၁,၀၄၂	၆၇၈
မ	၆၅,၆၁၉	၆၄,၆၉၄	၉၂၅	၁.၄	၂၈၄	၂၂၅	၄၃၃	၃၂၁
သပိတ်ကျင်းမြို့နယ်								
ကျား	၆၂,၂၁၃	၆၁,၀၈၉	၁,၁၂၄	၁.၈	၃၆၆	၂၈၀	၆၀၉	၃၅၇

ကျား/မ	လူဦးရေစုစုပေါင်း				မသန်စွမ်းမှုအမျိုးအစား			
	စုစုပေါင်း	သန်စွမ်းသူဦးရေ	မသန်စွမ်းသူဦးရေ (မည်သည့်မသန်စွမ်းမှု အမျိုးအစားမဆို)	မသန်စွမ်း ရာခိုင်နှုန်း	အမြင်	အကြား	လမ်းလျှောက်/ အမြင်တက်/ ပစ္စည်းကိုင်တွယ်	သင်ယူလေ့လာခြင်း/ မှတ်ဉာဏ်/ အာရုံစူးစိုက်ခြင်း
တကောင်းမြို့နယ်ခွဲ	၃၅,၈၇၀	၃၅,၁၁၇	၇၅၃	၂.၁	၄၁၁	၁၇၁	၂၃၈	၁၇၄
ကျား	၁၇,၆၀၉	၁၇,၂၆၁	၃၄၈	၂.၀	၁၈၃	၈၁	၁၀၈	၇၆
မ	၁၈,၂၆၁	၁၇,၈၅၆	၄၀၅	၂.၂	၂၂၈	၉၀	၁၃၀	၉၈
ကျောက်ဆည်ခရိုင်	၇၄၁,၀၇၁	၇၂၀,၅၈၉	၂၀,၄၈၂	၂.၈	၁၀,၄၆၀	၅,၀၂၂	၈,၀၃၄	၆,၀၂၀
ကျား	၃၅၃,၁၂၆	၃၄၄,၁၅၄	၈,၉၇၂	၂.၅	၄,၂၈၃	၁,၉၄၁	၃,၅၅၇	၂,၆၂၅
မ	၃၈၇,၉၄၅	၃၇၆,၄၃၅	၁၁,၅၁၀	၃.၀	၆,၁၇၇	၃,၀၈၁	၄,၄၇၇	၃,၃၉၅
ကျောက်ဆည်မြို့နယ်	၂၅၇,၉၀၇	၂၅၂,၀၃၉	၅,၈၆၈	၂.၃	၂,၉၇၆	၁,၄၆၄	၂,၂၆၁	၁,၆၁၆
ကျား	၁၂၄,၅၃၉	၁၂၁,၉၂၃	၂,၆၁၆	၂.၁	၁,၂၄၃	၅၉၄	၁,၀၁၂	၆၉၉
မ	၁၃၃,၃၆၈	၁၃၀,၁၁၆	၃,၂၅၂	၂.၄	၁,၇၃၃	၈၇၀	၁,၂၄၉	၉၁၇
စဉ့်ကိုင်မြို့နယ်	၁၄၈,၉၁၈	၁၄၄,၈၅၉	၄,၀၅၉	၂.၇	၂,၁၇၇	၈၆၂	၁,၅၁၉	၁,၁၅၀
ကျား	၇၁,၁၆၁	၆၉,၄၃၁	၁,၇၃၀	၂.၄	၈၅၇	၃၂၀	၆၄၂	၄၈၄
မ	၇၇,၇၅၇	၇၅,၄၂၈	၂,၃၂၉	၃.၀	၁,၃၂၀	၅၄၂	၈၇၇	၆၆၆
မြစ်သားမြို့နယ်	၁၉၅,၆၂၉	၁၈၉,၅၁၀	၆,၁၁၉	၃.၁	၃,၂၃၀	၁,၆၁၄	၂,၄၂၀	၁,၆၉၄
ကျား	၉၂,၆၇၂	၈၉,၉၂၈	၂,၇၄၄	၃.၀	၁,၃၅၅	၆၂၅	၁,၁၀၉	၇၆၇
မ	၁၀၂,၉၅၇	၉၉,၅၈၂	၃,၃၇၅	၃.၃	၁,၈၇၅	၉၈၉	၁,၃၁၁	၉၂၇
တံတားဦးမြို့နယ်	၁၃၈,၆၁၇	၁၃၄,၁၈၁	၄,၄၃၆	၃.၂	၂,၀၇၇	၁,၀၈၂	၁,၈၃၄	၁,၅၆၀
ကျား	၆၄,၇၅၄	၆၂,၈၇၂	၁,၈၈၂	၂.၉	၈၂၈	၄၀၂	၇၉၄	၆၇၅
မ	၇၃,၈၆၃	၇၁,၃၀၉	၂,၅၅၄	၃.၅	၁,၂၄၉	၆၈၀	၁,၀၄၀	၈၈၅
မြင်းခြံခရိုင်	၁,၀၅၅,၉၅၇	၁,၀၀၈,၀၇၀	၄၇,၈၈၇	၄.၅	၂၇,၇၇၀	၁၃,၄၃၉	၂၀,၀၈၈	၁၄,၈၉၉
ကျား	၄၇၅,၄၀၃	၄၅၅,၀၉၁	၂၀,၃၁၂	၄.၃	၁၁,၁၃၅	၅,၁၁၂	၈,၅၁၀	၆,၂၉၃
မ	၅၈၀,၅၅၄	၅၅၂,၉၇၉	၂၇,၅၇၅	၄.၇	၁၆,၆၃၅	၈,၃၂၇	၁၁,၅၇၈	၈,၆၀၆
မြင်းခြံမြို့နယ်	၂၇၆,၀၉၆	၂၅၇,၈၈၅	၁၈,၂၁၁	၆.၆	၁၁,၈၀၂	၄,၅၈၈	၆,၉၉၇	၅,၆၆၈
ကျား	၁၂၄,၁၀၀	၁၁၆,၃၇၆	၇,၇၂၄	၆.၂	၄,၈၄၃	၁,၇၇၆	၂,၈၅၆	၂,၄၀၁
မ	၁၅၁,၉၉၆	၁၄၁,၅၀၉	၁၀,၄၈၇	၆.၉	၆,၉၅၉	၂,၈၁၂	၄,၁၄၁	၃,၂၆၇

ကျား/မ	လူဦးရေစုစုပေါင်း				မသန်စွမ်းမှုအမျိုးအစား			
	စုစုပေါင်း	သန်စွမ်းသူဦးရေ	မသန်စွမ်းသူဦးရေ (မည်သည့်မသန်စွမ်းမှု အမျိုးအစားမဆို)	မသန်စွမ်း ရာခိုင်နှုန်း	အမြင်	အကြား	လမ်းလျှောက်/ အမြင့်တက်/ ပစ္စည်းကိုင်တွယ်	သင်ယူလေ့လာခြင်း/ မှတ်ဉာဏ်/ အာရုံစူးစိုက်ခြင်း
တောင်သာမြို့နယ်								
ကျား	၂၁၆,၆၄၂	၂၀၇,၁၄၈	၉,၄၉၄	၄.၄	၄,၉၃၁	၂,၈၆၃	၄,၁၄၆	၂,၉၄၈
မ	၉၇,၁၆၁	၉၃,၀၇၁	၄,၀၉၀	၄.၂	၁,၉၉၆	၁,၀၉၂	၁,၈၄၈	၁,၂၇၆
နွားထိုးကြီးမြို့နယ်								
ကျား	၁၇၇,၀၇၈	၁၆၉,၀၄၆	၈,၀၃၂	၄.၅	၄,၅၁၇	၂,၃၉၅	၃,၈၂၇	၂,၅၂၆
မ	၈၀,၈၄၈	၇၇,၅၂၈	၃,၃၂၀	၄.၁	၁,၇၂၆	၉၀၃	၁,၅၈၆	၁,၀၃၃
ကျောက်ပန်းတောင်းမြို့နယ်								
ကျား	၂၆၁,၉၀၈	၂၅၆,၉၆၇	၄,၉၄၁	၁.၉	၁,၈၉၂	၁,၆၀၀	၂,၂၈၇	၁,၇၇၅
မ	၁၁၆,၆၂၅	၁၁၄,၄၂၄	၂,၂၀၁	၁.၉	၇၃၄	၆၁၅	၁,၀၈၆	၇၈၃
ငါးဇွန်မြို့နယ်								
ကျား	၁၂၄,၂၃၃	၁၁၇,၀၂၄	၇,၂၀၉	၅.၈	၄,၆၂၈	၁,၉၉၃	၂,၈၃၁	၁,၉၈၂
မ	၅၆,၆၆၉	၅၃,၆၉၂	၂,၉၇၇	၅.၃	၁,၈၃၆	၇၂၆	၁,၁၃၄	၈၀၀
ညောင်ဦးခရိုင်								
ကျား	၂၃၉,၉၄၇	၂၂၈,၃၇၄	၁၁,၅၇၃	၄.၈	၆,၂၅၉	၃,၃၆၇	၄,၀၄၉	၃,၄၄၃
မ	၁၀၉,၄၇၆	၁၀၄,၆၅၄	၄,၈၂၂	၄.၄	၂,၄၄၈	၁,၁၇၄	၁,၇၂၆	၁,၄၁၁
ညောင်ဦးမြို့နယ်								
ကျား	၁၉၈,၁၈၅	၁၈၈,၂၈၁	၉,၉၀၄	၅.၀	၅,၇၀၅	၂,၉၁၇	၃,၄၉၁	၂,၇၈၆
မ	၉၁,၅၀၈	၈၇,၃၉၄	၄,၁၁၄	၄.၅	၂,၂၅၇	၁,၀၀၂	၁,၄၇၅	၁,၁၀၇
ငါးသရောက်မြို့နယ်ခွဲ								
ကျား	၄၁,၇၆၂	၄၀,၀၉၃	၁,၆၆၉	၄.၀	၅၅၄	၄၅၀	၅၅၈	၆၅၇
မ	၁၇,၉၆၈	၁၇,၂၆၀	၇၀၈	၃.၉	၁၉၁	၁၇၂	၂၅၁	၃၀၄
ရမည်းသင်းခရိုင်								
ကျား	၂၃၃,၇၈၁	၂၂၈,၁၆၂	၅,၆၁၉	၂.၄	၁၂,၁၉၈	၆,၅၈၅	၁၂,၉၆၂	၉,၈၁၂
မ	၁၁၄,၆၀၃	၁၁၃,၂၅၂	၁,၃၅၁	၁.၂	၅,၁၀၉	၂,၆၁၁	၅,၅၀၈	၄,၁၈၁

ကျား/မ	လူဦးရေစုစုပေါင်း				မသန်စွမ်းမှုအမျိုးအစား			
	စုစုပေါင်း	သန်စွမ်းသူဦးရေ	မသန်စွမ်းသူဦးရေ (မည်သည့်မသန်စွမ်းမှု အမျိုးအစားမဆို)	မသန်စွမ်း ရာခိုင်နှုန်း	အမြင်	အကြား	လမ်းလျှောက်/ အမြင့်တက်/ ပစ္စည်းကိုင်တွယ်	သင်ယူလေ့လာခြင်း/ မှတ်ဉာဏ်/ အာရုံစူးစိုက်ခြင်း
ရမည်းသင်းမြို့နယ်								
ကျား	၂၅၈,၀၉၁	၂၄၃,၄၃၈	၁၄,၆၅၃	၅.၇	၇,၉၅၁	၃,၉၀၃	၆,၅၅၅	၅,၃၉၉
မ	၁၂၅,၃၆၈	၁၁၈,၉၃၀	၆,၄၃၈	၅.၁	၃,၄၀၀	၁,၅၅၈	၂,၇၄၀	၂,၂၇၆
ပျော်ဘွယ်မြို့နယ်								
ကျား	၁၃၂,၇၂၃	၁၂၄,၅၀၈	၈,၂၁၅	၆.၂	၄,၅၅၁	၂,၃၄၅	၃,၈၁၅	၃,၁၂၃
မ	၂၆၀,၂၉၃	၂၄၈,၉၇၆	၁၁,၃၁၇	၄.၃	၄,၂၄၇	၂,၆၈၂	၆,၄၀၇	၄,၄၁၃
မိတ္ထီလာမြို့နယ်								
ကျား	၁၁၉,၂၃၅	၁၁၄,၃၂၂	၄,၉၁၃	၄.၁	၁,၇၀၉	၁,၀၅၃	၂,၇၆၈	၁,၉၀၅
မ	၁၄၁,၀၅၈	၁၃၄,၆၅၄	၆,၄၀၄	၄.၅	၂,၅၃၈	၁,၆၂၉	၃,၆၃၉	၂,၅၀၈
မိတ္ထီလာခရိုင်								
ကျား	၈၈၁,၅၃၀	၈၅၁,၆၀၁	၂၉,၉၂၉	၃.၄	၁၃,၆၈၈	၈,၂၄၀	၁၃,၄၄၆	၁၀,၁၅၄
မ	၄၀၈,၀၄၅	၃၉၄,၉၇၁	၁၃,၀၇၄	၃.၂	၅,၆၁၄	၃,၂၅၂	၅,၉၂၆	၄,၃၄၈
မိတ္ထီလာမြို့နယ်								
ကျား	၄၇၃,၄၈၅	၄၅၆,၆၃၀	၁၆,၈၅၅	၃.၆	၈,၀၇၄	၄,၉၈၈	၇,၅၂၀	၅,၈၀၆
မ	၃၀၉,၆၆၃	၂၉၉,၉၉၀	၉,၆၇၃	၃.၁	၄,၁၈၅	၂,၆၈၂	၄,၂၈၁	၃,၀၀၂
မလှိုင်မြို့နယ်								
ကျား	၁၄၂,၇၈၇	၁၃၈,၅၉၈	၄,၁၈၉	၂.၉	၁,၆၈၅	၁,၀၃၄	၁,၉၂၃	၁,၂၇၃
မ	၁၆၆,၈၇၆	၁၆၁,၃၉၂	၅,၄၈၄	၃.၃	၂,၅၀၀	၁,၆၄၈	၂,၃၅၈	၁,၇၂၉
မလှိုင်မြို့နယ်								
ကျား	၁၃၉,၄၂၇	၁၃၃,၂၈၄	၆,၁၄၃	၄.၄	၂,၈၃၆	၁,၆၇၃	၃,၀၁၉	၂,၁၆၈
မ	၆၃,၅၈၁	၆၁,၀၅၄	၂,၅၂၇	၄.၀	၁,၁၀၄	၆၀၈	၁,၂၆၀	၈၅၈
သာစည်မြို့နယ်								
ကျား	၇၅,၈၄၆	၇၂,၂၃၀	၃,၆၁၆	၄.၈	၁,၇၃၂	၁,၀၆၅	၁,၇၅၉	၁,၃၁၀
မ	၂၀၂,၆၈၀	၁၉၆,၁၇၀	၆,၅၁၀	၃.၂	၃,၀၆၄	၁,၉၂၉	၂,၉၉၀	၂,၄၁၃
ဝမ်းတွင်းမြို့နယ်								
ကျား	၉၅,၄၆၃	၉၂,၄၉၂	၂,၉၇၁	၃.၁	၁,၃၂၅	၇၉၈	၁,၃၄၉	၁,၀၉၁
မ	၁၀၇,၂၁၇	၁၀၃,၆၇၈	၃,၅၃၉	၃.၃	၁,၇၃၉	၁,၁၃၁	၁,၆၄၁	၁,၃၂၂
ဝမ်းတွင်းမြို့နယ်								
ကျား	၂၂၉,၇၆၀	၂၂၂,၁၅၇	၇,၆၀၃	၃.၃	၃,၆၀၃	၁,၉၅၆	၃,၁၅၆	၂,၅၇၁
မ	၁၀၆,၂၁၄	၁၀၂,၈၂၇	၃,၃၈၇	၃.၂	၁,၅၀၀	၈၁၂	၁,၃၉၄	၁,၁၂၆
မ	၁၂၃,၅၄၆	၁၁၉,၃၃၀	၄,၂၁၆	၃.၄	၂,၁၀၃	၁,၁၄၄	၁,၇၆၂	၁,၄၄၅

မြန်မာနိုင်ငံလူ့ဦးရေနှင့်အိမ်အကြောင်းအရာသန်းခေါင်စာရင်း

သန်းခေါင်စာရင်းအစီရင်ခံစာ အတွဲ (၃ - ဈ)

အပိုင်း (ဈ) အိမ်အကြောင်းအရာ

ဇယား (ဈ - ၁)။ နေအိမ်အမျိုးအစားအလိုက် အိမ်ထောင်စုအရေအတွက်ကိုဖော်ပြသောဇယား

တိုင်းဒေသကြီး/ခရိုင်/မြို့နယ်	နေအိမ်အမျိုးအစား								
	စုစုပေါင်း	ကွန်ပွန်း/တိုက်ခန်းတွဲ	ဘန်လှို/တိုက်အိမ်	တိုက်ခံအိမ်	ပျဉ်ထောင်အိမ်/သစ်သားအိမ်	ဝါးအိမ်	၂-၃ နှစ်ခံတံအိမ်	၁ နှစ်ခံတံအိမ်	အခြား
မန္တလေးတိုင်းဒေသကြီး	၁,၃၂၃,၁၉၁	၃၇,၄၀၁	၁၃၀,၄၄၁	၉၃,၃၇၉	၂၉၇,၂၈၃	၇၂၀,၂၈၂	၂၅,၃၈၉	၉,၃၈၇	၉,၆၂၉
မန္တလေးခရိုင်	၃၂၄,၄၇၇	၁၈,၈၄၅	၄၂,၇၂၈	၃၂,၄၂၀	၇၁,၁၆၆	၁၄၈,၉၆၂	၄,၂၈၈	၃,၆၄၉	၂,၄၁၉
အောင်မြေသာဇံမြို့နယ်	၄၉,၇၃၁	၅,၇၆၇	၇,၆၃၄	၆,၄၆၀	၁၀,၇၅၆	၁၈,၀၈၉	၂၈၇	၂၄၈	၄၉၀
ချမ်းအေးသာဇံမြို့နယ်	၃၃,၂၈၁	၄,၃၇၈	၈,၃၁၆	၆,၂၇၂	၆,၅၇၂	၇,၁၁၃	၁၀၄	၁၆၅	၃၆၁
မဟာအောင်မြေမြို့နယ်	၄၁,၉၂၇	၁,၈၅၁	၇,၈၈၁	၇,၂၄၈	၉,၉၁၂	၁၃,၅၆၅	၃၈၀	၇၄၇	၃၄၃
ချမ်းမြသာစည်မြို့နယ်	၅၃,၀၄၇	၂,၆၅၀	၇,၁၁၆	၄,၄၆၁	၁၀,၅၅၃	၂၆,၉၅၀	၅၈၆	၃၈၄	၃၄၇
ပြည်ကြီးတံခွန်မြို့နယ်	၄၃,၈၇၅	၁,၅၂၄	၄,၀၆၂	၂,၈၉၅	၉,၂၆၇	၂၄,၂၈၃	၁,၀၃၀	၄၇၀	၃၄၄
အမရပူရမြို့နယ်	၄၉,၆၂၆	၁,၀၃၀	၄,၄၈၁	၂,၅၈၆	၁၃,၃၈၂	၂၆,၅၄၃	၇၀၃	၆၉၁	၂၁၀
ပုသိမ်ကြီးမြို့နယ်	၅၂,၉၉၀	၁,၆၄၅	၃,၂၃၈	၂,၄၉၈	၁၀,၇၂၄	၃၂,၄၁၉	၁,၁၉၈	၉၄၄	၃၂၄
ပြင်ဦးလွင်ခရိုင်	၂၁၄,၉၄၈	၇,၃၀၄	၂၆,၂၃၇	၁၄,၁၁၀	၃၆,၉၉၅	၁၂၂,၁၇၆	၃,၅၁၇	၂,၁၃၁	၂,၄၇၈
ပြင်ဦးလွင်မြို့နယ်	၅၃,၃၈၂	၆,၁၅၅	၁၇,၃၇၄	၄,၈၇၈	၄,၅၁၆	၁၉,၀၁၃	၇၇၄	၁၈၄	၄၈၈
မတ္တရာမြို့နယ်	၅၈,၆၄၅	၂၁၀	၂,၉၄၅	၁,၇၈၉	၁၂,၆၉၃	၃၈,၂၃၂	၁,၀၇၂	၁,၁၀၄	၆၀၀
စဉ့်ကူးမြို့နယ်	၃၄,၅၃၃	၁၁၂	၁,၅၄၅	၁,၄၁၆	၇,၉၅၈	၂၂,၂၈၄	၅၇၉	၃၉၃	၂၄၆
မိုးကုတ်မြို့နယ်	၃၅,၂၄၇	၁၈၆	၃,၂၂၆	၄,၈၄၂	၆,၆၀၂	၁၉,၂၉၉	၂၃၀	၅၂	၈၁၀
သပိတ်ကျင်းမြို့နယ်	၂၅,၇၄၉	၆၂၆	၉၅၆	၁,၀၅၃	၃,၉၃၂	၁၈,၀၀၅	၆၅၈	၂၅၆	၂၆၃
တကောင်းမြို့နယ်ခွဲ	၇,၃၉၂	၁၅	၁၉၁	၁၃၂	၁,၂၉၄	၅,၃၄၃	၂၀၄	၁၄၂	၇၁
ကျောက်ဆည်ခရိုင်	၁၆၉,၉၈၈	၃,၂၂၇	၁၃,၇၅၆	၇,၄၂၂	၁၈,၀၃၉	၁၂၄,၆၀၃	၁,၇၈၈	၄၀၇	၇၄၆
ကျောက်ဆည်မြို့နယ်	၅၇,၇၆၅	၁,၅၈၂	၄,၈၃၅	၂,၅၂၅	၅,၈၄၅	၄၂,၃၀၃	၃၅၁	၁၇၀	၁၅၄
စဉ့်ကိုင်မြို့နယ်	၃၃,၅၇၉	၁,၀၀၆	၃,၃၁၇	၁,၄၅၈	၃,၄၂၇	၂၃,၉၆၅	၂၂၄	၇၈	၁၀၄
မြစ်သားမြို့နယ်	၄၆,၀၁၇	၄၉၆	၂,၃၉၄	၁,၉၅၉	၄,၉၁၆	၃၅,၇၆၇	၃၅၁	၅၅	၇၉
တံတားဦးမြို့နယ်	၃၂,၆၂၇	၁၄၃	၃,၂၁၀	၁,၄၈၀	၃,၈၅၁	၂၂,၅၆၈	၈၆၂	၁၀၄	၄၀၉

တိုင်းဒေသကြီး/ခရိုင်/မြို့နယ်	နေအိမ်အမျိုးအစား								
	စုစုပေါင်း	ကွန်ပျူ/တိုက်ခန်း/တိုက်ခန်းတွဲ	ဘန်ဂလို/တိုက်အိမ်	တိုက်ခန်းအိမ်	ပျဉ်ထောင်အိမ်/သစ်သားအိမ်	ဝါးအိမ်	၂-၃ နှစ်ခံတဲအိမ်	၁ နှစ်ခံတဲအိမ်	အခြား
မြင်းခြံခရိုင်	၂၄၂,၉၅၆	၁,၂၄၈	၁၆,၁၁၆	၁၂,၆၃၁	၅၁,၁၃၀	၁၄၈,၉၄၇	၉,၂၆၂	၁,၈၅၄	၁,၇၆၈
မြင်းခြံမြို့နယ်	၆၂,၃၄၀	၅၁၀	၃,၂၂၁	၁,၈၅၀	၁၄,၄၀၁	၄၀,၇၂၃	၁,၁၂၅	၂၆၄	၂၄၆
တောင်သာမြို့နယ်	၄၉,၈၅၂	၂၂၂	၂,၃၈၀	၂,၂၇၂	၆,၆၈၅	၃၄,၆၂၂	၂,၉၁၀	၃၈၁	၃၈၀
နွားထိုးကြီးမြို့နယ်	၄၀,၉၆၅	၆၄	၃,၁၃၂	၂,၁၆၁	၂,၃၂၈	၂၈,၉၂၆	၃,၀၄၆	၇၂၀	၅၈၈
ကျောက်ပန်းတောင်းမြို့နယ်	၆၁,၉၆၁	၃၉၄	၅,၀၃၈	၅,၀၇၅	၂၄,၃၈၂	၂၅,၆၀၀	၉၀၇	၁၈၃	၃၈၂
ငါးဇွန်မြို့နယ်	၂၇,၈၃၈	၅၈	၂,၃၄၅	၁,၂၇၃	၃,၃၃၄	၁၉,၀၇၆	၁,၂၇၄	၃၀၆	၁၇၂
ညောင်ဦးခရိုင်	၅၄,၄၇၃	၃၈၃	၅,၆၄၈	၄,၁၈၂	၆,၁၈၁	၃၂,၅၄၈	၃,၈၈၇	၄၄၈	၁,၁၉၆
ညောင်ဦးမြို့နယ်	၄၄,၆၆၂	၃၈၂	၄,၆၉၇	၃,၂၅၇	၄,၉၄၄	၂၇,၆၂၆	၂,၄၆၄	၃၄၂	၉၅၀
ငါးသရောက်မြို့နယ်ခွဲ	၉,၈၁၁	၁	၉၅၁	၉၂၅	၁,၂၃၇	၄,၉၂၂	၁,၄၂၃	၁၀၆	၂၄၆
ရမည်းသင်းခရိုင်	၁၁၆,၁၂၂	၁,၀၆၂	၈,၃၈၄	၈,၁၉၉	၆၂,၃၂၀	၃၄,၃၇၂	၈၈၉	၂၆၀	၆၃၆
ရမည်းသင်းမြို့နယ်	၅၇,၂၅၉	၅၈၄	၃,၉၉၈	၃,၇၂၀	၃၁,၇၂၆	၁၆,၂၈၉	၆၀၈	၁၉၀	၁၄၄
ပျော်ဘွယ်မြို့နယ်	၅၈,၈၆၃	၄၇၈	၄,၃၈၆	၄,၄၇၉	၃၀,၅၉၄	၁၈,၀၈၃	၂၈၁	၇၀	၄၉၂
မိတ္ထီလာခရိုင်	၂၀၀,၂၂၇	၅,၃၃၂	၁၇,၅၇၂	၁၄,၄၁၅	၅၁,၄၅၂	၁၀၈,၆၇၄	၁,၇၅၈	၆၃၈	၃၈၆
မိတ္ထီလာမြို့နယ်	၆၈,၄၃၉	၃,၈၂၃	၆,၈၆၅	၆,၂၂၁	၁၆,၃၄၄	၃၄,၂၆၀	၅၁၈	၂၇၆	၁၃၂
မလှိုင်မြို့နယ်	၃၃,၃၂၇	၆၅	၃,၄၉၉	၂,၆၉၀	၆,၅၉၇	၁၉,၅၆၁	၆၄၀	၁၅၁	၁၂၄
သာစည်မြို့နယ်	၄၄,၈၉၂	၁,၃၃၇	၃,၂၃၄	၃,၁၁၉	၁၇,၁၁၂	၁၉,၆၀၀	၃၄၂	၁၁၅	၃၃
ဝမ်းတွင်းမြို့နယ်	၅၃,၅၆၉	၁၀၇	၃,၉၇၄	၂,၃၈၅	၁၁,၃၉၉	၃၅,၂၅၃	၂၅၈	၉၆	၉၇

ဇယား (ဈ - ၂)။ အိမ်ပိုင်ဆိုင်မှုအမျိုးအစားအလိုက် အိမ်ထောင်စုအရေအတွက်ကို ဖော်ပြသောဇယား

တိုင်းဒေသကြီး/ခရိုင်/မြို့နယ်	အိမ်ပိုင်ဆိုင်မှုအမျိုးအစား						
	စုစုပေါင်း	ပိုင်ရှင်	အိမ်ငှား	အခမဲ့ (မိဘ/ယောက်ျားမ ဆွေမျိုး/မိတ်ဆွေ)	အစိုးရဝန်ထမ်း အိမ်ရာ	ပုဂ္ဂလိကဝန်ထမ်း အိမ်ရာ	အခြား
မန္တလေးတိုင်းဒေသကြီး	၁,၃၂၃,၁၉၁	၁,၁၁၄,၄၁၁	၉၅,၂၈၂	၄၃,၆၀၅	၄၅,၆၃၆	၁၀,၄၀၉	၁၃,၈၄၈
မန္တလေးခရိုင်	၃၂၄,၄၇၇	၂၀၇,၆၀၁	၆၄,၂၆၃	၂၁,၂၈၂	၁၇,၈၄၇	၃,၅၂၈	၉,၉၅၆
အောင်မြေသာဇံမြို့နယ်	၄၉,၇၃၁	၂၉,၀၉၈	၁၀,၈၁၀	၃,၆၉၃	၄,၈၃၄	၄၀၄	၈၉၂
ချမ်းအေးသာဇံမြို့နယ်	၃၃,၂၈၁	၁၉,၅၃၉	၆,၈၆၀	၃,၃၂၇	၂,၆၄၀	၂၉၉	၆၁၆
မဟာအောင်မြေမြို့နယ်	၄၁,၉၂၇	၂၆,၁၉၄	၈,၆၈၃	၃,၄၆၄	၁,၃၄၇	၁၈၂	၂,၀၅၇
ချမ်းမြသာစည်မြို့နယ်	၅၃,၀၄၇	၃၀,၃၃၁	၁၄,၁၈၁	၃,၁၁၃	၂,၆၅၂	၅၁၄	၂,၂၅၆
ပြည်ကြီးတံခွန်မြို့နယ်	၄၃,၈၇၅	၂၂,၈၇၆	၁၃,၆၈၉	၃,၀၅၉	၉၆၃	၅၁၈	၂,၇၇၀
အမရပူရမြို့နယ်	၄၉,၆၂၆	၃၇,၄၀၇	၅,၁၀၂	၃,၁၅၂	၂,၆၈၃	၅၉၈	၆၈၄
ပုသိမ်ကြီးမြို့နယ်	၅၂,၉၉၀	၄၂,၁၅၆	၄,၉၃၈	၁,၄၇၄	၂,၇၂၈	၁,၀၁၃	၆၈၁
ပြင်ဦးလွင်ခရိုင်	၂၁၄,၉၄၈	၁၇၇,၈၆၅	၁၄,၆၀၄	၈,၅၄၅	၈,၆၉၂	၃,၅၈၉	၁,၆၅၃
ပြင်ဦးလွင်မြို့နယ်	၅၃,၃၈၂	၃၄,၄၇၈	၇,၅၃၃	၂,၇၂၇	၆,၂၆၇	၁,၂၀၇	၁,၁၇၀
မတ္တရာမြို့နယ်	၅၈,၆၄၅	၅၂,၉၅၀	၁,၄၉၄	၁,၇၆၄	၆၂၂	၁,၆၅၆	၁၅၉
စဉ့်ကူးမြို့နယ်	၃၄,၅၃၃	၃၁,၅၀၂	၁,၁၁၅	၁,၃၀၁	၂၈၂	၁၈၉	၁၄၄
မိုးကုတ်မြို့နယ်	၃၅,၂၄၇	၂၉,၆၀၄	၃,၂၃၂	၁,၅၂၇	၆၀၉	၂၁၄	၆၁
သပိတ်ကျင်းမြို့နယ်	၂၅,၇၄၉	၂၂,၆၈၈	၉၈၂	၉၀၉	၈၃၀	၂၅၁	၈၉
တကောင်းမြို့နယ်ခွဲ	၇,၃၉၂	၆,၆၄၃	၂၄၈	၃၁၇	၈၂	၇၂	၃၀
ကျောက်ဆည်ခရိုင်	၁၆၉,၉၈၈	၁၅၄,၃၅၆	၄,၀၈၈	၃,၇၁၂	၅,၅၆၈	၁,၄၈၇	၇၇၇
ကျောက်ဆည်မြို့နယ်	၅၇,၇၆၅	၅၀,၁၆၁	၁,၉၈၆	၁,၇၇၂	၂,၂၀၇	၁,၁၆၅	၄၇၄
စဉ့်ကိုင်မြို့နယ်	၃၃,၅၇၉	၂၉,၃၆၀	၁,၁၄၂	၇၀၂	၁,၉၆၂	၂၅၀	၁၆၃
မြစ်သားမြို့နယ်	၄၆,၀၁၇	၄၃,၆၃၄	၆၂၅	၄၈၈	၁,၁၅၁	၃၁	၈၈
တံတားဦးမြို့နယ်	၃၂,၆၂၇	၃၁,၂၀၁	၃၃၅	၇၅၀	၂၄၈	၄၁	၅၂

တိုင်းဒေသကြီး/ခရိုင်/မြို့နယ်	အိမ်ပိုင်ဆိုင်မှုအမျိုးအစား						
	စုစုပေါင်း	ပိုင်ရှင်	အိမ်ငှား	အခမဲ့ (မိဘ/ယောက္ခမ ဆွေမျိုး/မိတ်ဆွေ)	အစိုးရဝန်ထမ်း အိမ်ရာ	ပုဂ္ဂလိကဝန်ထမ်း အိမ်ရာ	အခြား
မြင်းခြံခရိုင်	၂၄၂,၉၅၆	၂၃၁,၁၆၉	၃,၉၉၅	၄,၇၇၅	၂,၂၁၈	၃၂၆	၄၇၃
မြင်းခြံမြို့နယ်	၆၂,၃၄၀	၅၆,၆၅၈	၂,၂၆၉	၂,၁၁၅	၈၂၂	၂၁၇	၂၅၉
တောင်သာမြို့နယ်	၄၉,၈၅၂	၄၈,၂၃၂	၄၂၀	၈၀၄	၃၅၃	၇	၃၆
နွားထိုးကြီးမြို့နယ်	၄၀,၉၆၅	၄၀,၀၁၄	၂၉၈	၄၁၀	၁၆၈	၁၀	၆၅
ကျောက်ပန်းတောင်းမြို့နယ်	၆၁,၉၆၁	၅၉,၅၉၈	၇၆၈	၇၁၆	၇၅၃	၇၉	၄၇
ငါးဇွန်မြို့နယ်	၂၇,၈၃၈	၂၆,၆၆၇	၂၄၀	၇၃၀	၁၂၂	၁၃	၆၆
ညောင်ဦးခရိုင်	၅၄,၄၇၃	၅၁,၀၇၁	၁,၀၆၆	၉၂၆	၉၄၆	၃၆၉	၉၅
ညောင်ဦးမြို့နယ်	၄၄,၆၆၂	၄၁,၄၉၁	၉၉၉	၈၀၉	၉၁၅	၃၆၈	၈၀
ငါးသရောက်မြို့နယ်ခွဲ	၉,၈၁၁	၉,၅၈၀	၆၇	၁၁၇	၃၁	၁	၁၅
ရမည်းသင်းခရိုင်	၁၁၆,၁၂၂	၁၁၀,၈၇၃	၁,၆၀၅	၁,၄၄၀	၁,၅၇၄	၁၀၂	၅၂၈
ရမည်းသင်းမြို့နယ်	၅၇,၂၅၉	၅၄,၆၁၈	၈၁၀	၇၆၀	၉၅၇	၅၁	၆၃
ပျော်ဘွယ်မြို့နယ်	၅၈,၈၆၃	၅၆,၂၅၅	၇၉၅	၆၈၀	၆၁၇	၅၁	၄၆၅
မိတ္ထီလာခရိုင်	၂၀၀,၂၂၇	၁၈၁,၄၇၆	၅,၆၆၁	၂,၉၂၅	၈,၇၉၁	၁,၀၀၈	၃၆၆
မိတ္ထီလာမြို့နယ်	၆၈,၄၃၉	၅၆,၃၈၄	၃,၉၁၀	၁,၅၈၇	၆,၀၂၅	၃၂၉	၂၀၄
မလှိုင်မြို့နယ်	၃၃,၃၂၇	၃၂,၃၃၀	၃၆၇	၃၉၂	၂၀၁	၁၃	၂၄
သာစည်မြို့နယ်	၄၄,၈၉၂	၄၁,၁၄၂	၈၁၂	၄၂၂	၂,၁၈၉	၂၉၉	၂၈
ဝမ်းတွင်းမြို့နယ်	၅၃,၅၆၉	၅၁,၆၂၀	၅၇၂	၅၂၄	၃၇၆	၃၆၇	၁၁၀

ဇယား (ဈ - ၃)။ အသုံးပြုသည့်အိမ်သာအမျိုးအစားအလိုက် အိမ်ထောင်စုအရေအတွက်ကို ဖော်ပြသောဇယား

တိုင်းဒေသကြီး/ခရိုင်/မြို့နယ်	အသုံးပြုသည့်အိမ်သာအမျိုးအစား							
	စုစုပေါင်း	ရေဆွဲအိမ်သာ	ရေလောင်း/ ယင်လုံအိမ်သာ	သန့်ရှင်းသော ယင်လုံအိမ်သာ ဆောက်လုပ်သုံးစွဲမှု ရာခိုင်နှုန်း	တွင်း/လောင်း အိမ်သာ	တွင်းမရှိ အိမ်သာ	အခြား	အိမ်သာမရှိ
မန္တလေးတိုင်းဒေသကြီး	၁,၃၂၃,၁၉၁	၂၈,၉၇၃	၁,၀၂၆,၅၈၆	၇၉.၈	၅၂,၂၀၂	၃,၆၃၉	၄,၂၉၃	၂၀၇,၄၉၈
မန္တလေးခရိုင်	၃၂၄,၄၇၇	၁၁,၆၃၂	၂၇၅,၅၅၂	၈၈.၅	၁၁,၅၁၄	၁,၀၈၅	၁,၄၄၅	၂၃,၂၄၉
အောင်မြေသာဇံမြို့နယ်	၄၉,၇၃၁	၁,၆၇၃	၄၅,၁၀၃	၉၄.၁	၈၄၄	၃၈၄	၂၄၃	၁,၄၈၄
ချမ်းအေးသာဇံမြို့နယ်	၃၃,၂၈၁	၂,၁၅၇	၂၉,၇၄၁	၉၅.၈	၇၃၅	၂၅	၅၇	၅၆၆
မဟာအောင်မြေမြို့နယ်	၄၁,၉၂၇	၂,၁၂၃	၃၆,၆၁၇	၉၂.၄	၁,၁၅၉	၈၄	၂၈၃	၁,၆၆၁
ချမ်းမြသာစည်မြို့နယ်	၅၃,၀၄၇	၂,၀၆၀	၄၅,၆၈၅	၉၀.၀	၃,၂၉၇	၁၇၃	၂၆၆	၁,၅၆၆
ပြည်ကြီးတံခွန်မြို့နယ်	၄၃,၈၇၅	၁,၅၂၉	၃၈,၉၄၀	၉၂.၂	၁,၄၁၉	၅၉	၈၆	၁,၈၄၂
အမရပူရမြို့နယ်	၄၉,၆၂၆	၁,၃၈၀	၃၉,၇၉၃	၈၃.၀	၁,၃၃၅	၂၀၉	၁၄၀	၆,၇၆၉
ပုသိမ်ကြီးမြို့နယ်	၅၂,၉၉၀	၇၁၀	၃၉,၆၇၃	၇၆.၂	၂,၇၂၅	၁၅၁	၃၇၀	၉,၃၆၁
ပြင်ဦးလွင်ခရိုင်	၂၁၄,၉၄၈	၄,၃၀၁	၁၆၃,၈၆၇	၇၈.၂	၁၆,၈၈၁	၈၇၅	၈၃၁	၂၈,၁၉၃
ပြင်ဦးလွင်မြို့နယ်	၅၃,၃၈၂	၁,၆၇၆	၄၉,၄၃၄	၉၅.၇	၈၃၉	၂၉	၁၂၃	၁,၂၈၁
မတ္တရာမြို့နယ်	၅၈,၆၄၅	၉၀၂	၃၈,၀၄၈	၆၆.၄	၆,၃၇၀	၃၉၁	၂၂၃	၁၂,၇၁၁
စဉ့်ကူးမြို့နယ်	၃၄,၅၃၃	၇၄၅	၂၃,၄၅၄	၇၀.၁	၄,၆၂၆	၁၇၅	၁၈၃	၅,၃၅၀
မိုးကုတ်မြို့နယ်	၃၅,၂၄၇	၆၉၃	၃၀,၉၅၂	၈၉.၈	၂,၅၃၇	၆၀	၉၈	၉၀၇
သပိတ်ကျင်းမြို့နယ်	၂၅,၇၄၉	၂၅၉	၁၇,၆၂၀	၆၉.၄	၂,၁၉၄	၁၇၆	၁၆၂	၅,၃၃၈
တကောင်းမြို့နယ်ခွဲ	၇,၃၉၂	၂၆	၄,၃၅၉	၅၉.၃	၃၁၅	၄၄	၄၂	၂,၆၀၆
ကျောက်ဆည်ခရိုင်	၁၆၉,၉၈၈	၃,၄၀၂	၁၃၂,၆၁၃	၈၀.၀	၅,၀၃၈	၃၃၈	၃၀၃	၂၈,၂၉၄
ကျောက်ဆည်မြို့နယ်	၅၇,၇၆၅	၁,၃၄၀	၄၇,၀၁၀	၈၃.၇	၁,၂၁၀	၁၃၃	၁၅၄	၇,၉၁၈
စဉ့်ကိုင်မြို့နယ်	၃၃,၅၇၉	၈၆၆	၂၇,၃၅၉	၈၄.၁	၁,၁၀၆	၃၈	၆၆	၄,၁၄၄
မြစ်သားမြို့နယ်	၄၆,၀၁၇	၆၄၃	၃၃,၇၈၃	၇၄.၈	၁,၆၈၁	၁၅၀	၂၇	၉,၇၃၃
တံတားဦးမြို့နယ်	၃၂,၆၂၇	၅၅၃	၂၄,၄၆၁	၇၆.၇	၁,၀၄၁	၁၇	၅၆	၆,၄၉၉

တိုင်းဒေသကြီး/ခရိုင်/မြို့နယ်	အသုံးပြုသည့်အိမ်သာအမျိုးအစား							
	စုစုပေါင်း	ရေဆွဲအိမ်သာ	ရေလောင်း/ ယင်လုံအိမ်သာ	သန့်ရှင်းသော ယင်လုံအိမ်သာ ဆောက်လုပ်သုံးစွဲမှု ရာခိုင်နှုန်း	တွင်း/လောင်း အိမ်သာ	တွင်းမရှိ အိမ်သာ	အခြား	အိမ်သာမရှိ
မြင်းခြံခရိုင်	၂၄၂,၉၅၆	၅,၁၇၆	၁၆၃,၅၂၀	၆၉.၄	၅,၄၈၂	၆၈၇	၉၄၇	၆၇,၁၄၄
မြင်းခြံမြို့နယ်	၆၂,၃၄၀	၁,၉၁၂	၄၂,၀၀၄	၇၀.၄	၁,၅၀၂	၃၃၇	၂၇၅	၁၆,၃၁၀
တောင်သာမြို့နယ်	၄၉,၈၅၂	၈၈၃	၂၅,၅၇၆	၅၃.၁	၁,၆၃၀	၁၄၁	၁၈၉	၂၁,၄၃၃
နွားထိုးကြီးမြို့နယ်	၄၀,၉၆၅	၂၉၂	၂၉,၉၉၃	၇၃.၉	၁,၆၁၂	၁၀၅	၂၉၂	၈,၆၇၁
ကျောက်ပန်းတောင်းမြို့နယ်	၆၁,၉၆၁	၁,၃၂၇	၅၀,၂၉၂	၈၃.၃	၂၄၂	၇၁	၆၇	၉,၉၆၂
ငါးဇွန်မြို့နယ်	၂၇,၈၃၈	၇၆၂	၁၅,၆၅၅	၅၉.၀	၄၉၆	၃၃	၁၂၄	၁၀,၇၆၈
ညောင်ဦးခရိုင်	၅၄,၄၇၃	၈၄၆	၃၄,၂၅၉	၆၄.၄	၇၃၇	၄၁	၂၂၅	၁၈,၃၆၅
ညောင်ဦးမြို့နယ်	၄၄,၆၆၂	၇၉၃	၂၉,၇၀၅	၆၈.၃	၅၇၂	၃၉	၁၁၃	၁၃,၄၄၀
ငါးသရောက်မြို့နယ်ခွဲ	၉,၈၁၁	၅၃	၄,၅၅၄	၄၇.၀	၁၆၅	၂	၁၁၂	၄,၉၂၅
ရမည်းသင်းခရိုင်	၁၁၆,၁၂၂	၁,၀၅၂	၉၂,၅၄၆	၈၀.၆	၆,၁၆၈	၁၇၉	၇၅	၁၆,၁၀၂
ရမည်းသင်းမြို့နယ်	၅၇,၂၅၉	၆၀၈	၄၄,၇၈၇	၇၉.၃	၂,၅၄၉	၁၁၀	၂၅	၉,၁၈၀
ပျော်ဘွယ်မြို့နယ်	၅၈,၈၆၃	၄၄၄	၄၇,၇၅၉	၈၁.၉	၃,၆၁၉	၆၉	၅၀	၆,၉၂၂
မိတ္ထီလာခရိုင်	၂၀၀,၂၂၇	၂,၅၆၄	၁၆၄,၂၂၉	၈၃.၃	၆,၃၈၂	၄၃၄	၄၆၇	၂၆,၁၅၁
မိတ္ထီလာမြို့နယ်	၆၈,၄၃၉	၉၂၄	၅၉,၀၃၃	၈၇.၆	၁,၉၁၅	၅၆	၉၇	၆,၄၁၄
မလှိုင်မြို့နယ်	၃၃,၃၂၇	၃၀၆	၂၇,၉၅၁	၈၄.၈	၉၈၇	၁၉၂	၉၀	၃,၈၀၁
သာစည်မြို့နယ်	၄၄,၈၉၂	၉၅၃	၃၄,၅၀၉	၇၉.၀	၂,၈၅၁	၁၃၀	၁၆၈	၆,၂၈၁
ဝမ်းတွင်းမြို့နယ်	၅၃,၅၆၉	၃၈၁	၄၂,၇၃၆	၈၀.၅	၆၂၉	၅၆	၁၁၂	၉,၆၅၅

ဇယား (ဈ - ၄(က))။ နေအိမ်အဆောက်အအုံတွင် အမိုးအတွက် အဓိကအသုံးပြုသည့် ပစ္စည်းအမျိုးအစားအလိုက် အိမ်ထောင်စုအရေအတွက်ကိုဖော်ပြသောဇယား

တိုင်းဒေသကြီး/ခရိုင်/မြို့နယ်	အမိုးအမျိုးအစား						
	စုစုပေါင်း	ခန့်/သက်ကယ်/ အင်ဖက်	ဝါး	သစ်သား	သွပ်	အုတ်ကြွပ်/ ကွန်ကရစ်	အခြား
မန္တလေးတိုင်းဒေသကြီး	၁,၃၂၃,၁၉၁	၁၈၄,၉၁၂	၈၈,၇၁၇	၁,၉၀၇	၉၈၇,၂၅၀	၂၆,၈၃၇	၃၃,၅၆၈
မန္တလေးခရိုင်	၃၂၄,၄၇၇	၁၅,၂၃၄	၂၈,၅၀၄	၆၇၄	၂၅၇,၀၆၉	၁၉,၉၉၂	၃,၀၀၄
အောင်မြေသာဇံမြို့နယ်	၄၉,၇၃၁	၁,၀၈၂	၂,၈၉၀	၈၄	၄၀,၇၉၅	၄,၄၃၀	၄၅၀
ချမ်းအေးသာဇံမြို့နယ်	၃၃,၂၈၁	၁၃၁	၉၈၄	၉၃	၂၅,၇၁၉	၅,၉၀၆	၄၄၈
မဟာအောင်မြေမြို့နယ်	၄၁,၉၂၇	၃၆၂	၂,၂၈၄	၁၁၂	၃၄,၅၉၇	၃,၇၄၅	၈၂၇
ချမ်းမြသာစည်မြို့နယ်	၅၃,၀၄၇	၇၃၁	၄,၂၉၅	၁၂၃	၄၄,၇၈၂	၂,၈၂၁	၂၉၅
ပြည်ကြီးတံခွန်မြို့နယ်	၄၃,၈၇၅	၇၉၇	၆,၂၉၈	၁၀၃	၃၅,၂၀၇	၁,၂၈၉	၁၈၁
အမရပူရမြို့နယ်	၄၉,၆၂၆	၃,၅၅၅	၆,၃၂၇	၇၅	၃၇,၇၉၃	၁,၃၆၅	၅၁၁
ပုသိမ်ကြီးမြို့နယ်	၅၂,၉၉၀	၈,၅၇၆	၅,၄၂၆	၈၄	၃၈,၁၇၆	၄၃၆	၂၉၂
ပြင်ဦးလွင်ခရိုင်	၂၁၄,၉၄၈	၄၈,၉၉၇	၁၀,၆၄၈	၂၇၂	၁၅၂,၄၃၈	၁,၂၇၆	၁,၃၁၇
ပြင်ဦးလွင်မြို့နယ်	၅၃,၃၈၂	၂,၃၅၄	၂၂၅	၆၀	၄၉,၅၅၄	၈၇၆	၃၁၃
မတ္တရာမြို့နယ်	၅၈,၆၄၅	၁၇,၇၀၄	၅,၉၂၄	၅၄	၃၄,၆၁၉	၁၉၀	၁၅၄
စဉ့်ကူးမြို့နယ်	၃၄,၅၃၃	၁၁,၄၈၉	၂,၅၄၆	၄၇	၂၀,၀၉၀	၆၁	၃၀၀
မိုးကုတ်မြို့နယ်	၃၅,၂၄၇	၁,၄၄၃	၆၆	၈၁	၃၃,၃၉၉	၁၁၀	၁၄၈
သပိတ်ကျင်းမြို့နယ်	၂၅,၇၄၉	၁၀,၅၆၉	၁,၈၄၄	၂၁	၁၂,၉၀၂	၃၇	၃၇၆
တကောင်းမြို့နယ်ခွဲ	၇,၃၉၂	၅,၄၃၈	၄၃	၉	၁,၈၇၄	၂	၂၆
ကျောက်ဆည်ခရိုင်	၁၆၉,၉၈၈	၃၁,၅၈၁	၂၅,၇၄၅	၁၅၉	၁၀၀,၆၁၄	၁,၆၂၅	၁၀,၂၆၄
ကျောက်ဆည်မြို့နယ်	၅၇,၇၆၅	၁၀,၅၀၁	၁၂,၉၅၁	၆၃	၃၁,၁၉၉	၉၁၀	၂,၁၄၁
စဉ့်ကိုင်မြို့နယ်	၃၃,၅၇၉	၇,၂၁၈	၄,၂၄၆	၂၄	၂၀,၆၁၁	၃၁၂	၁,၁၆၈
မြစ်သားမြို့နယ်	၄၆,၀၁၇	၉,၁၁၃	၅,၁၂၀	၃၅	၃၀,၉၉၇	၂၇၄	၄၇၈
တံတားဦးမြို့နယ်	၃၂,၆၂၇	၄,၇၄၉	၃,၄၂၈	၃၇	၁၇,၈၀၇	၁၂၉	၆,၄၇၇

တိုင်းဒေသကြီး/ခရိုင်/မြို့နယ်	အမိုးအမျိုးအစား						
	စုစုပေါင်း	ခန့်/သက်ကယ်/ အင်ဖက်	ဝါး	သစ်သား	သွပ်	အုတ်ကြွပ်/ အုတ်/ ကွန်ကရစ်	အခြား
မြင်းခြံခရိုင်	၂၄၂,၉၅၆	၃၈,၁၀၉	၁၇,၁၄၅	၃၀၃	၁၇၄,၇၈၉	၁,၅၀၀	၁၁,၁၁၀
မြင်းခြံမြို့နယ်	၆၂,၃၄၀	၄,၅၃၀	၁၀,၈၂၄	၉၈	၄၄,၈၁၀	၉၁၄	၁,၁၆၄
တောင်သာမြို့နယ်	၄၉,၈၅၂	၁၄,၀၂၁	၂,၆၇၅	၇၆	၃၁,၃၉၄	၁၇၉	၁,၅၀၇
နွားထိုးကြီးမြို့နယ်	၄၀,၉၆၅	၇,၅၀၃	၉၇၈	၃၂	၂၈,၇၂၇	၁၅၈	၃,၅၆၇
ကျောက်ပန်းတောင်းမြို့နယ်	၆၁,၉၆၁	၇,၄၇၉	၄၀၇	၇၄	၅၂,၆၅၅	၁၅၈	၁,၁၈၈
ငါးနားမြို့နယ်	၂၇,၈၃၈	၄,၅၇၆	၂,၂၆၁	၂၃	၁၇,၂၀၃	၉၁	၃,၆၈၄
ညောင်ဦးခရိုင်	၅၄,၄၇၃	၁၆,၃၅၉	၁,၉၂၀	၅၆	၃၁,၀၄၉	၁၁၇	၄,၉၇၂
ညောင်ဦးမြို့နယ်	၄၄,၆၆၂	၁၂,၇၁၀	၁,၇၉၇	၃၆	၂၆,၇၇၆	၁၁၂	၃,၂၃၁
ငါးသရောက်မြို့နယ်ခွဲ	၉,၈၁၁	၃,၆၄၉	၁၂၃	၂၀	၄,၂၇၃	၅	၁,၇၄၁
ရမည်းသင်းခရိုင်	၁၁၆,၁၂၂	၁၅,၀၇၇	၂,၅၇၀	၁၇၃	၉၆,၉၄၁	၅၄၆	၈၁၅
ရမည်းသင်းမြို့နယ်	၅၇,၂၅၉	၈,၄၈၀	၁,၁၂၉	၆၆	၄၆,၉၅၉	၄၀၀	၂၂၅
ပျော်ဘွယ်မြို့နယ်	၅၈,၈၆၃	၆,၅၉၇	၁,၄၄၁	၁၀၇	၄၉,၉၈၂	၁၄၆	၅၉၀
မိတ္ထီလာခရိုင်	၂၀၀,၂၂၇	၁၉,၅၅၅	၂,၁၈၅	၂၇၀	၁၇၄,၃၅၀	၁,၇၈၁	၂,၀၈၆
မိတ္ထီလာမြို့နယ်	၆၈,၄၃၉	၄,၈၄၀	၁,၁၁၆	၁၁၂	၆၀,၇၅၀	၁,၀၄၇	၅၇၄
မလှိုင်မြို့နယ်	၃၃,၃၂၇	၅,၀၇၂	၈၃	၁၇	၂၇,၀၇၇	၁၃၄	၉၄၄
သာစည်မြို့နယ်	၄၄,၈၉၂	၄,၁၅၄	၅၇၆	၆၈	၃၉,၂၈၀	၅၀၁	၃၁၃
ဝမ်းတွင်းမြို့နယ်	၅၃,၅၆၉	၅,၄၈၉	၄၁၀	၇၃	၄၇,၂၄၃	၉၉	၂၅၅

ဇယား (ဈ - ၄(ခ))။ နေအိမ်အဆောက်အအုံတွင် အကာအကွယ် အဓိကအသုံးပြုသည့် ပစ္စည်းအမျိုးအစားအလိုက် အိမ်ထောင်စုအရေအတွက်ကို ဖော်ပြသောဇယား

တိုင်းဒေသကြီး/ခရိုင်/ မြို့နယ်	အကာအမျိုးအစား							
	စုစုပေါင်း	ခန့်/သက်တမ်း/ အင်ဖက်	ဝါး	မြေကြီး	သစ်သား	သွပ်	အုတ်ကြွပ်/အုတ်/ ကွန်ကရစ်	အခြား
မန္တလေးတိုင်းဒေသကြီး	၁,၃၂၃,၁၉၁	၂၆,၅၄၁	၉၅၃,၉၇၉	၁,၄၈၀	၇၉,၆၉၄	၂,၇၄၄	၂၄၂,၈၃၉	၁၅,၉၁၄
မန္တလေးခရိုင်	၃၂၄,၄၇၇	၄,၀၃၃	၂၀၂,၉၄၅	၂၄၈	၂၂,၇၀၇	၁,၁၉၀	၉၀,၁၆၆	၃,၁၈၈
အောင်မြေသာဇံမြို့နယ်	၄၉,၇၃၁	၅၃၆	၂၄,၉၁၀	၄၂	၄,၁၃၀	၂၀၇	၁၉,၃၀၃	၆၀၃
ချမ်းအေးသာဇံမြို့နယ်	၃၃,၂၈၁	၁၆၉	၁၀,၈၇၂	၃၀	၃,၀၂၉	၁၈၄	၁၈,၄၇၅	၅၂၂
မဟာအောင်မြေမြို့နယ်	၄၁,၉၂၇	၁၆၂	၂၀,၈၁၄	၅၂	၃,၅၉၇	၂၃၅	၁၆,၃၇၁	၆၉၆
ချမ်းမြသာစည်မြို့နယ်	၅၃,၀၄၇	၄၂၄	၃၆,၁၈၃	၃၉	၂,၃၄၈	၁၆၄	၁၃,၆၆၃	၂၂၆
ပြည်ကြီးတံခွန်မြို့နယ်	၄၃,၈၇၅	၇၀၂	၃၃,၃၈၅	၂၉	၁,၃၆၉	၁၇၆	၈,၀၂၅	၁၈၉
အမရပူရမြို့နယ်	၄၉,၆၂၆	၉၉၄	၃၆,၂၄၆	၂၂	၄,၃၃၈	၁၂၄	၇,၄၀၇	၄၉၅
ပုသိမ်ကြီးမြို့နယ်	၅၂,၉၉၀	၁,၀၄၆	၄၀,၅၃၅	၃၄	၃,၈၉၆	၁၀၀	၆,၉၂၂	၄၅၇
ပြင်ဦးလွင်ခရိုင်	၂၁၄,၉၄၈	၂,၀၇၈	၁၄၁,၉၇၈	၇၈၉	၂၄,၃၆၈	၆၀၇	၄၃,၇၇၁	၁,၃၅၇
ပြင်ဦးလွင်မြို့နယ်	၅၃,၃၈၂	၄၄၂	၂၁,၃၅၃	၅၆	၃,၄၅၁	၂၅၃	၂၇,၄၀၆	၄၂၁
မတ္တရာမြို့နယ်	၅၈,၆၄၅	၇၁၉	၄၆,၄၅၉	၂၁	၆,၇၄၅	၅၄	၄,၄၅၅	၁၉၂
စဉ့်ကူးမြို့နယ်	၃၄,၅၃၃	၃၉၁	၂၆,၉၅၄	၂၇	၄,၂၈၆	၅၂	၂,၅၉၁	၂၃၂
မိုးကုတ်မြို့နယ်	၃၅,၂၄၇	၁၈၇	၂၀,၆၅၂	၆၆၈	၆,၇၇၇	၁၉၄	၆,၆၃၁	၁၃၈
သပိတ်ကျင်းမြို့နယ်	၂၅,၇၄၉	၂၄၂	၂၀,၅၂၆	၁၁	၂,၂၀၉	၄၄	၂,၃၈၄	၃၃၃
တကောင်းမြို့နယ်ခွဲ	၇,၃၉၂	၉၇	၆,၀၃၄	၆	၉၀၀	၁၀	၃၀၄	၄၁
ကျောက်ဆည်ခရိုင်	၁၆၉,၉၈၈	၁,၅၃၁	၁၃၇,၀၉၅	၁၄၃	၆,၆၇၁	၂၄၂	၂၂,၉၄၅	၁,၃၆၁
ကျောက်ဆည်မြို့နယ်	၅၇,၇၆၅	၆၀၀	၄၆,၃၆၅	၈၈	၂,၀၅၃	၁၁၂	၈,၃၆၈	၁၇၉
စဉ့်ကိုင်မြို့နယ်	၃၃,၅၇၉	၂၁၇	၂၆,၂၄၇	၂၀	၁,၄၂၅	၅၈	၅,၄၇၅	၁၃၇
မြစ်သားမြို့နယ်	၄၆,၀၁၇	၃၂၇	၃၉,၃၄၄	၁၉	၁,၇၄၆	၃၀	၄,၄၆၆	၈၅
တံတားဦးမြို့နယ်	၃၂,၆၂၇	၃၈၇	၂၅,၁၃၉	၁၆	၁,၄၄၇	၄၂	၄,၆၃၆	၉၆၀

တိုင်းဒေသကြီး/ခရိုင်/ မြို့နယ်	အကာအမျိုးအစား							
	စုစုပေါင်း	ခန့်/သက်တမ်း/ အင်ဖက်	ဝါး	မြေကြီး	သစ်သား	သွပ်	အုတ်ကြွပ်/အုတ်/ ကွန်ကရစ်	အခြား
မြင်းခြံခရိုင်	၂၄၂,၉၅၆	၁၀,၃၉၅	၁၉၁,၃၂၆	၁၃၀	၈,၁၁၄	၂၅၉	၂၇,၆၆၂	၅,၀၇၀
မြင်းခြံမြို့နယ်	၆၂,၃၄၀	၇၅၄	၅၂,၁၅၇	၄၉	၃,၄၅၇	၆၃	၅,၄၄၄	၄၁၆
တောင်သာမြို့နယ်	၄၉,၈၅၂	၅,၅၅၆	၃၈,၁၃၀	၂၂	၈၂၀	၃၁	၄,၄၀၅	၈၈၈
နွားထိုးကြီးမြို့နယ်	၄၀,၉၆၅	၁,၉၁၈	၃၀,၃၂၀	၁၅	၁,၂၂၃	၆၂	၅,၂၅၂	၂,၁၇၅
ကျောက်ပန်းတောင်းမြို့နယ်	၆၁,၉၆၁	၁,၇၇၆	၄၈,၇၇၆	၂၇	၁,၆၄၆	၈၄	၈,၉၆၉	၆၈၃
ငါန်းဇွန်မြို့နယ်	၂၇,၈၃၈	၃၉၁	၂၁,၉၄၇	၁၇	၉၆၈	၁၉	၃,၅၉၂	၉၀၈
ညောင်ဦးခရိုင်	၅၄,၄၇၃	၄,၆၅၉	၃၆,၄၇၅	၂၃	၁,၂၁၅	၆၈	၉,၁၆၃	၂,၈၇၀
ညောင်ဦးမြို့နယ်	၄၄,၆၆၂	၃,၃၇၀	၃၀,၈၄၉	၂၁	၁,၀၂၇	၅၉	၇,၅၈၇	၁,၇၄၉
ငါးသရောက်မြို့နယ်ခွဲ	၉,၈၁၁	၁,၂၈၉	၅,၆၂၆	၂	၁၈၈	၉	၁,၅၇၆	၁,၁၂၁
ရမည်းသင်းခရိုင်	၁၁၆,၁၂၂	၁,၈၆၃	၉၁,၂၆၄	၄၆	၇,၂၀၈	၉၅	၁၄,၈၄၄	၈၀၂
ရမည်းသင်းမြို့နယ်	၅၇,၂၅၉	၇၂၁	၄၅,၅၂၅	၂၁	၄,၀၆၇	၄၃	၆,၇၄၃	၁၃၉
ပျော်ဘွယ်မြို့နယ်	၅၈,၈၆၃	၁,၁၄၂	၄၅,၇၃၉	၂၅	၃,၁၄၁	၅၂	၈,၁၀၁	၆၆၃
မိတ္ထီလာခရိုင်	၂၀၀,၂၂၇	၁,၉၈၂	၁၅၂,၈၉၆	၁၀၁	၉,၄၁၁	၂၈၃	၃၄,၂၈၈	၁,၂၆၆
မိတ္ထီလာမြို့နယ်	၆၈,၄၃၉	၆၆၃	၄၈,၃၂၆	၄၆	၃,၀၂၁	၁၅၉	၁၅,၇၆၈	၄၅၆
မလှိုင်မြို့နယ်	၃၃,၃၂၇	၅၃၄	၂၅,၃၆၉	၁၄	၁,၁၈၉	၃၆	၅,၇၈၂	၄၀၃
သာစည်မြို့နယ်	၄၄,၈၉၂	၃၆၆	၃၃,၉၄၂	၂၃	၃,၄၃၉	၄၉	၆,၇၉၈	၂၇၅
ဝမ်းတွင်းမြို့နယ်	၅၃,၅၆၉	၄၁၉	၄၅,၂၅၉	၁၈	၁,၇၆၂	၃၉	၅,၉၄၀	၁၃၂

ဇယား (ဈ - ၄(ဂ))။ နေအိမ်အဆောက်အအုံတွင် အခင်းအတွက်အဓိကအသုံးပြုသည့်ပစ္စည်းအမျိုးအစားအလိုက် အိမ်ထောင်စုအရေအတွက်ကိုဖော်ပြသောဇယား

တိုင်းဒေသကြီး/ခရိုင်/မြို့နယ်	အခင်းအမျိုးအစား					
	စုစုပေါင်း	ဝါး	မြေကြီး	သစ်သား	အုတ်ကြွပ်/အုတ်/ ကွန်ကရစ်	အခြား
မန္တလေးတိုင်းဒေသကြီး	၁,၃၂၃,၁၉၁	၃၂၈,၄၁၈	၃၀၄,၃၇၃	၃၉၀,၅၅၂	၂၈၄,၈၁၅	၁၅,၀၃၃
မန္တလေးခရိုင်	၃၂၄,၄၇၇	၂၈,၁၄၈	၆၆,၇၈၁	၁၀၅,၄၅၆	၁၁၉,၃၂၄	၄,၇၆၈
အောင်မြေသာဇံမြို့နယ်	၄၉,၇၃၁	၁,၄၉၆	၈,၁၀၃	၁၆,၃၈၆	၂၂,၉၇၈	၇၆၈
ချမ်းအေးသာဇံမြို့နယ်	၃၃,၂၈၁	၃၃၁	၃,၈၆၉	၇,၄၄၀	၂၁,၁၃၁	၅၁၀
မဟာအောင်မြေမြို့နယ်	၄၁,၉၂၇	၁,၄၉၇	၇,၀၁၀	၁၁,၉၂၆	၂၀,၈၇၆	၆၁၈
ချမ်းမြသာစည်မြို့နယ်	၅၃,၀၄၇	၁,၇၁၁	၁၄,၉၃၅	၁၃,၄၂၁	၂၂,၂၈၉	၆၉၁
ပြည်ကြီးတံခွန်မြို့နယ်	၄၃,၈၇၅	၃,၅၀၃	၁၀,၃၉၅	၁၇,၉၈၅	၁၁,၅၃၉	၄၅၃
အမရပူရမြို့နယ်	၄၉,၆၂၆	၆,၉၁၈	၁၄,၅၂၁	၁၆,၇၂၂	၁၀,၇၅၆	၇၀၉
ပုသိမ်ကြီးမြို့နယ်	၅၂,၉၉၀	၁၂,၆၉၂	၇,၉၄၈	၂၁,၅၇၆	၉,၇၅၅	၁,၀၁၉
ပြင်ဦးလွင်ခရိုင်	၂၁၄,၉၄၈	၆၇,၂၈၄	၁၇,၉၀၂	၈၁,၂၄၀	၄၅,၆၀၈	၂,၉၁၄
ပြင်ဦးလွင်မြို့နယ်	၅၃,၃၈၂	၆,၁၆၅	၆,၄၀၅	၉,၅၄၂	၃၀,၇၅၂	၅၁၈
မတ္တရာမြို့နယ်	၅၈,၆၄၅	၂၇,၈၆၅	၂,၅၈၁	၂၂,၃၈၆	၄,၄၅၀	၁,၃၆၃
စဉ့်ကူးမြို့နယ်	၃၄,၅၃၃	၁၆,၃၅၅	၆၆၂	၁၄,၈၇၂	၂,၂၄၈	၃၉၆
မိုးကုတ်မြို့နယ်	၃၅,၂၄၇	၂,၆၇၂	၇,၀၄၂	၁၉,၆၆၉	၅,၅၅၁	၃၁၃
သပိတ်ကျင်းမြို့နယ်	၂၅,၇၄၉	၁၀,၉၃၄	၁,၀၂၁	၁၁,၁၆၃	၂,၃၄၄	၂၈၇
တကောင်းမြို့နယ်ခွဲ	၇,၃၉၂	၃,၂၉၃	၁၉၁	၃,၆၀၈	၂၆၃	၃၇
ကျောက်ဆည်ခရိုင်	၁၆၉,၉၈၈	၅၉,၈၅၀	၄၃,၃၁၃	၃၆,၃၀၁	၂၉,၀၆၅	၁,၄၅၉
ကျောက်ဆည်မြို့နယ်	၅၇,၇၆၅	၂၈,၃၉၈	၅,၀၄၇	၁၃,၇၄၆	၁၀,၁၂၂	၄၅၂
စဉ့်ကိုင်မြို့နယ်	၃၃,၅၇၉	၉,၈၅၄	၈,၄၅၅	၇,၉၃၃	၆,၉၀၅	၄၃၂
မြစ်သားမြို့နယ်	၄၆,၀၁၇	၁၉,၃၂၉	၉,၂၇၆	၁၁,၅၄၁	၅,၆၃၉	၂၃၂
တံတားဦးမြို့နယ်	၃၂,၆၂၇	၂,၂၆၉	၂၀,၅၃၅	၃,၀၈၁	၆,၃၉၉	၃၄၃

တိုင်းဒေသကြီး/ခရိုင်/မြို့နယ်	အခင်းအမျိုးအစား					
	စုစုပေါင်း	ဝါး	မြေကြီး	သစ်သား	အုတ်ကြွပ်/အုတ်/ ကွန်ကရစ်	အခြား
မြင်းခြံခရိုင်	၂၄၂,၉၅၆	၆၀,၀၁၀	၁၂၁,၈၅၂	၂၂,၈၅၅	၃၆,၂၂၉	၂,၀၁၀
မြင်းခြံမြို့နယ်	၆၂,၃၄၀	၇,၁၁၃	၃၈,၇၃၄	၅,၇၂၅	၁၀,၃၄၉	၄၁၉
တောင်သာမြို့နယ်	၄၉,၈၅၂	၁၆,၁၆၈	၂၃,၈၀၁	၃,၃၆၀	၆,၀၈၉	၄၃၄
နွားထိုးကြီးမြို့နယ်	၄၀,၉၆၅	၆၄၈	၃၁,၃၂၆	၁,၁၃၆	၇,၅၅၇	၂၉၈
ကျောက်ပန်းတောင်းမြို့နယ်	၆၁,၉၆၁	၃၄,၇၆၇	၇,၄၁၃	၁၁,၀၄၅	၈,၁၁၅	၆၂၁
ငါးဇွန်မြို့နယ်	၂၇,၈၃၈	၁,၃၁၄	၂၀,၅၇၈	၁,၅၈၉	၄,၁၁၉	၂၃၈
ညောင်ဦးခရိုင်	၅၄,၄၇၃	၂၁,၄၀၄	၁၉,၀၃၀	၁,၆၅၂	၁၁,၅၅၂	၈၃၅
ညောင်ဦးမြို့နယ်	၄၄,၆၆၂	၂၁,၁၆၂	၁၁,၅၉၉	၁,၅၈၄	၉,၅၃၀	၇၈၇
ငါးသရောက်မြို့နယ်ခွဲ	၉,၈၁၁	၂၄၂	၇,၄၃၁	၆၈	၂,၀၂၂	၄၈
ရမည်းသင်းခရိုင်	၁၁၆,၁၂၂	၃၁,၁၄၉	၁,၇၈၆	၇၂,၄၁၇	၉,၆၅၁	၁,၁၁၉
ရမည်းသင်းမြို့နယ်	၅၇,၂၅၉	၁၃,၈၆၈	၈၁၁	၃၇,၉၂၈	၄,၃၇၁	၂၈၁
ပျော်ဘွယ်မြို့နယ်	၅၈,၈၆၃	၁၇,၂၈၁	၉၇၅	၃၄,၄၈၉	၅,၂၈၀	၈၃၈
မိတ္ထီလာခရိုင်	၂၀၀,၂၂၇	၆၀,၅၇၃	၃၃,၇၀၉	၇၀,၆၃၁	၃၃,၃၈၆	၁,၉၂၈
မိတ္ထီလာမြို့နယ်	၆၈,၄၃၉	၂၂,၈၆၂	၅,၈၉၉	၂၃,၆၁၀	၁၅,၂၅၀	၈၁၈
မလှိုင်မြို့နယ်	၃၃,၃၂၇	၁,၅၈၇	၂၂,၁၀၂	၂,၆၉၀	၆,၅၅၆	၃၉၂
သာစည်မြို့နယ်	၄၄,၈၉၂	၁၆,၇၅၂	၁,၀၄၇	၂၁,၄၄၂	၅,၃၈၀	၂၇၁
ဝမ်းတွင်းမြို့နယ်	၅၃,၅၆၉	၁၉,၃၇၂	၄,၆၆၁	၂၂,၈၈၉	၆,၂၀၀	၄၄၇

မြန်မာနိုင်ငံလူ့ဦးရေနှင့်အိမ်အကြောင်းအရာသန်းခေါင်စာရင်း

သန်းခေါင်စာရင်းအစီရင်ခံစာ အတွဲ (၃ - ဈ)

အပိုင်း (ည) အိမ်အသုံးအဆောင်ပစ္စည်းများ

ဇယား (ည - ၁)။ အလင်းရောင်အတွက် အဓိကအသုံးပြုသည့် မီးအမျိုးအစားအလိုက် အိမ်ထောင်စုအရေအတွက်ကို ဖော်ပြသောဇယား

တိုင်းဒေသကြီး/ခရိုင်/ မြို့နယ်	အလင်းရောင်အတွက် အဓိကအသုံးပြုသည့်မီးအမျိုးအစား								
	စုစုပေါင်း	လျှပ်စစ်မီး	ရေနံဆီမီး	ဖယောင်းတိုင်မီး	ဘက်ထရီမီး	မီးစက် (ပုဂ္ဂလိက)	ရေအားလျှပ်စစ် (ပုဂ္ဂလိက)	နေရောင်ခြည် စွမ်းအင်သုံး (ဆိုလာပြား)	အခြား
မန္တလေးတိုင်းဒေသကြီး	၁,၃၂၃,၁၉၁	၅၂၀,၈၃၈	၅,၉၄၉	၁၈၅,၂၂၅	၂၉၆,၀၇၃	၁၄၆,၅၂၀	၉,၁၅၁	၁၀၇,၃၀၄	၅၂,၁၃၁
မန္တလေးခရိုင်	၃၂၄,၄၇၇	၂၅၀,၅၁၉	၂၀၆	၁၆,၂၁၂	၂၄,၄၂၆	၂၃,၃၁၄	၆၆၉	၄,၇၈၁	၄,၃၅၀
အောင်မြေသာဇံမြို့နယ်	၄၉,၇၃၁	၄၆,၉၆၉	၁၂	၃၉၁	၁,၃၈၈	၅၉၃	၁၂၁	၃၇	၂၂၀
ချမ်းအေးသာဇံမြို့နယ်	၃၃,၂၈၁	၃၂,၄၉၉	၈	၁၄၂	၃၈၃	၁၀၃	၉	၇	၁၃၀
မဟာအောင်မြေမြို့နယ်	၄၁,၉၂၇	၃၈,၆၆၉	၂၈	၃၉၃	၁,၃၆၈	၁,၀၇၇	၁၉	၃၅	၃၃၈
ချမ်းမြသာစည်မြို့နယ်	၅၃,၀၄၇	၄၅,၈၇၈	၂၈	၁,၀၀၈	၁,၆၀၁	၃,၅၄၆	၁၃၂	၁၂၂	၇၃၂
ပြည်ကြီးတံခွန်မြို့နယ်	၄၃,၈၇၅	၃၁,၃၅၉	၂၃	၁,၃၂၉	၂,၅၉၃	၇,၃၈၆	၂၀၇	၃၄၄	၆၃၄
အမရပူရမြို့နယ်	၄၉,၆၂၆	၂၉,၄၇၁	၄၆	၄,၉၀၆	၇,၁၂၄	၄,၈၈၁	၅၆	၁,၉၃၆	၁,၂၀၆
ပုသိမ်ကြီးမြို့နယ်	၅၂,၉၉၀	၂၅,၆၇၄	၆၁	၈,၀၄၃	၉,၉၆၉	၅,၇၂၈	၁၂၅	၂,၃၀၀	၁,၀၉၀
ပြင်ဦးလွင်ခရိုင်	၂၁၄,၉၄၈	၇၈,၃၀၁	၄၈၂	၄၅,၀၁၄	၃၇,၁၅၇	၂၁,၈၄၅	၆,၀၈၈	၁၈,၉၂၈	၇,၁၃၃
ပြင်ဦးလွင်မြို့နယ်	၅၃,၃၈၂	၃၄,၃၄၅	၄၉	၉,၁၀၀	၁,၂၈၉	၂,၁၂၈	၁,၀၀၆	၅,၁၄၇	၃၁၈
မတ္တရာမြို့နယ်	၅၈,၆၄၅	၁၄,၂၄၇	၁၉၉	၁၃,၆၂၈	၁၇,၈၄၂	၆,၆၃၇	၁၃၇	၃,၈၃၈	၂,၁၁၇
စဉ့်ကူးမြို့နယ်	၃၄,၅၃၃	၇,၇၈၂	၈၃	၆,၉၈၃	၉,၀၂၉	၆,၃၄၈	၈၃	၂,၃၅၀	၁,၈၇၅
မိုးကုတ်မြို့နယ်	၃၅,၂၄၇	၁၇,၉၃၂	၉၂	၇,၈၄၇	၁,၁၆၈	၃၆၂	၄,၆၂၁	၂,၉၉၆	၂၂၉
သပိတ်ကျင်းမြို့နယ်	၂၅,၇၄၉	၃,၆၁၇	၄၅	၆,၃၉၀	၄,၉၁၅	၅,၆၃၁	၂၂၂	၂,၉၀၅	၂,၀၂၄
တကောင်းမြို့နယ်ခွဲ	၇,၃၉၂	၃၇၈	၁၄	၁,၀၆၆	၂,၉၁၄	၇၃၉	၁၉	၁,၆၉၂	၅၇၀
ကျောက်ဆည်ခရိုင်	၁၆၉,၉၈၈	၄၇,၈၀၃	၂၅၆	၂၂,၆၇၅	၅၅,၇၈၀	၂၁,၇၂၃	၄၄၈	၁၂,၂၆၆	၉,၀၃၇
ကျောက်ဆည်မြို့နယ်	၅၇,၇၆၅	၁၈,၆၀၈	၆၅	၇,၈၃၀	၁၈,၆၂၂	၆,၈၁၈	၂၁၅	၂,၈၃၄	၂,၇၇၃
စဉ့်ကိုင်မြို့နယ်	၃၃,၅၇၉	၁၂,၆၄၄	၅၁	၅,၁၆၆	၇,၄၉၈	၄,၈၆၂	၂၈	၂,၅၀၀	၈၃၀
မြစ်သားမြို့နယ်	၄၆,၀၁၇	၈,၉၄၉	၅၉	၆,၉၀၄	၁၈,၇၇၂	၅,၀၅၇	၁၄၈	၃,၆၆၃	၂,၄၆၅
တံတားဦးမြို့နယ်	၃၂,၆၂၇	၇,၆၀၂	၈၁	၂,၇၇၅	၁၀,၈၈၈	၄,၉၈၆	၅၇	၃,၂၆၉	၂,၉၆၉

တိုင်းဒေသကြီး/ခရိုင်/ မြို့နယ်	အလင်းရောင်အတွက် အဓိကအသုံးပြုသည့်မီးအမျိုးအစား								
	စုစုပေါင်း	လျှပ်စစ်မီး	ရေနံဆီမီး	ဖယောင်းတိုင်မီး	ဘက်ထရီမီး	မီးစက် (ပုဂ္ဂလိက)	ရေအားလျှပ်စစ် (ပုဂ္ဂလိက)	နေရောင်ခြည် စွမ်းအင်သုံး (ဆိုလာပြား)	အခြား
မြင်းခြံခရိုင်	၂၄၂,၉၅၆	၅၆,၂၃၈	၂,၂၈၆	၃၉,၆၅၇	၇၅,၆၂၀	၃၁,၇၇၆	၉၅၄	၂၅,၄၂၆	၁၀,၉၉၉
မြင်းခြံမြို့နယ်	၆၂,၃၄၀	၂၂,၆၄၀	၄၀၆	၇,၃၆၄	၁၃,၅၆၆	၉,၉၂၃	၂၁၂	၅,၉၀၁	၂,၃၂၈
တောင်သာမြို့နယ်	၄၉,၈၅၂	၁၀,၃၂၆	၁,၁၇၂	၁၁,၁၀၇	၁၂,၈၆၅	၅,၃၂၀	၃၉၇	၆,၂၈၀	၂,၃၈၅
နွားထိုးကြီးမြို့နယ်	၄၀,၉၆၅	၅,၉၂၀	၂၂၉	၆,၁၆၇	၁၈,၆၃၇	၂,၆၁၈	၃၀	၄,၈၂၈	၂,၅၃၆
ကျောက်ပန်းတောင်းမြို့နယ်	၆၁,၉၆၁	၁၄,၅၀၂	၂၃၄	၁၂,၇၀၁	၂၀,၈၅၉	၇,၃၄၉	၂၁၇	၄,၉၁၆	၁,၁၈၃
ငါးဇွန်မြို့နယ်	၂၇,၈၃၈	၂,၈၅၀	၂၄၅	၂,၃၁၈	၉,၆၉၃	၆,၅၆၆	၉၈	၃,၅၀၁	၂,၅၆၇
ညောင်ဦးခရိုင်	၅၄,၄၇၃	၁၅,၄၂၄	၄၁၉	၈,၈၈၅	၁၁,၅၆၅	၉,၄၈၆	၇၆	၆,၆၃၀	၁,၉၈၈
ညောင်ဦးမြို့နယ်	၄၄,၆၆၂	၁၃,၈၈၂	၂၆၆	၆,၈၇၃	၉,၉၀၀	၈,၃၆၈	၆၀	၃,၆၀၂	၁,၇၁၁
ငါးသရောက်မြို့နယ်ခွဲ	၉,၈၁၁	၁,၅၄၂	၁၅၃	၂,၀၁၂	၁,၆၆၅	၁,၁၁၈	၁၆	၃,၀၂၈	၂၇၇
ရမည်းသင်းခရိုင်	၁၁၆,၁၂၂	၁၅,၆၄၉	၁,၂၅၂	၂၆,၃၇၅	၃၂,၅၃၄	၁၅,၅၁၄	၃၁၂	၁၉,၆၇၇	၄,၈၀၉
ရမည်းသင်းမြို့နယ်	၅၇,၂၅၉	၇,၃၁၉	၉၇၇	၁၈,၀၇၁	၁၁,၀၉၉	၇,၉၈၃	၂၅၂	၉,၇၅၉	၁,၇၉၉
ပျော်ဘွယ်မြို့နယ်	၅၈,၈၆၃	၈,၃၃၀	၂၇၅	၈,၃၀၄	၂၁,၄၃၅	၇,၅၃၁	၆၀	၉,၉၁၈	၃,၀၁၀
မိတ္ထီလာခရိုင်	၂၀၀,၂၂၇	၅၆,၉၀၄	၁,၀၄၈	၂၆,၄၀၇	၅၈,၉၉၁	၂၂,၈၆၂	၆၀၄	၁၉,၅၉၆	၁၃,၈၁၅
မိတ္ထီလာမြို့နယ်	၆၈,၄၃၉	၂၉,၃၅၂	၂၈၉	၃,၉၁၀	၁၉,၁၆၈	၅,၄၉၅	၁၇၁	၅,၄၈၇	၄,၅၆၇
မလှိုင်မြို့နယ်	၃၃,၃၂၇	၄,၁၉၁	၁၂၁	၄,၄၂၈	၁၄,၆၂၉	၂,၂၆၂	၃၅	၄,၄၄၄	၃,၂၁၇
သာစည်မြို့နယ်	၄၄,၈၉၂	၁၀,၄၉၉	၃၈၈	၁၀,၈၅၂	၉,၂၁၈	၇,၁၀၂	၃၆၂	၄,၃၅၈	၂,၁၁၃
ဝမ်းတွင်းမြို့နယ်	၅၃,၅၆၉	၁၂,၈၆၂	၂၅၀	၇,၂၁၇	၁၅,၉၇၆	၈,၀၀၃	၃၆	၅,၃၀၇	၃,၉၁၈

ဇယား (ည - ၂)။ သောက်ရေအတွက် အဓိကအသုံးပြုသည့် ရေအမျိုးအစားအလိုက် အိမ်ထောင်စုအရေအတွက်ကိုဖော်ပြသောဇယား

တိုင်းဒေသကြီး/ခရိုင်/မြို့နယ်	သောက်ရေအတွက် အဓိကအသုံးပြုသည့်ရေအမျိုးအစား										
	စုစုပေါင်း	ရေပိုက်လိုင်း	အိမ်ထဲတွင်း	ရေတွင်း (အုတ်စိမ့်)	ရေတွင်း (အကာရံမဲ့)	ရေကန်	မြစ်/ချောင်း/တူးမြောင်း	ထောင်ကျရေ/မိုးရေ	ရေသန့်စက်/ရေသန့်ဘူး	ရေစည်လှည်း/ရေကား	အခြား
မန္တလေးတိုင်းဒေသကြီး	၁,၃၂၃,၁၉၁	၁၄၇,၉၉၈	၆၁၆,၈၄၃	၂၄၃,၇၁၁	၂၆,၁၀၂	၄၆,၁၈၁	၇၀,၉၁၆	၁၇,၉၇၉	၁၂၄,၀၉၁	၈,၀၁၀	၂၁,၃၆၀
မန္တလေးခရိုင်	၃၂၄,၄၇၇	၆၈,၁၁၉	၁၅၅,၃၃၅	၉,၃၁၄	၁,၀၆၉	၆၃၁	၆,၀၄၃	၈၅၀	၇၆,၂၀၅	၅၁၂	၆,၃၉၉
အောင်မြေသာဇံမြို့နယ်	၄၉,၇၃၁	၁၉,၁၃၅	၁၃,၂၅၀	၂၂၃	၁၆	၂၀၁	၅၂၅	၄	၁၆,၀၄၀	၁၀၀	၂၃၇
ချမ်းအေးသာဇံမြို့နယ်	၃၃,၂၈၁	၁၆,၀၀၇	၂,၇၅၁	၁၀၀	၁၆	၁၈	၃၁၃	၁	၁၃,၆၄၄	၈၆	၃၄၅
မဟာအောင်မြေမြို့နယ်	၄၁,၉၂၇	၁၉,၀၆၈	၈,၉၇၇	၇၁	၁၂	၂၄	၅၇၉	၉	၁၂,၃၉၇	၁၁၉	၆၇၁
ချမ်းမြသာစည်မြို့နယ်	၅၃,၀၄၇	၁၀,၃၀၉	၂၆,၄၃၀	၁၁၉	၇၇	၆၅	၁	၉	၁၃,၅၉၅	၇၇	၂,၃၆၅
ပြည်ကြီးတံခွန်မြို့နယ်	၄၃,၈၇၅	၅၁၈	၃၁,၂၇၁	၁၉၉	၁၁	၁၃၄	၁၄	၃	၁၀,၁၄၇	၇၃	၁,၅၀၅
အမရပူရမြို့နယ်	၄၉,၆၂၆	၁,၅၉၉	၄၀,၆၆၃	၁,၀၆၁	၇၃	၃၈	၉၂၅	၁	၄,၄၂၂	၂၈	၈၁၆
ပုသိမ်ကြီးမြို့နယ်	၅၂,၉၉၀	၁,၄၈၃	၃၁,၉၉၃	၇,၅၄၁	၈၆၄	၁၅၁	၃,၆၈၆	၈၂၃	၅,၉၆၀	၂၉	၄၆၀
ပြင်ဦးလွင်ခရိုင်	၂၁၄,၉၄၈	၂၈,၆၅၁	၈၀,၄၇၆	၃၀,၉၄၂	၉,၃၈၁	၅,၀၀၂	၂၆,၉၉၃	၈,၁၀၅	၁၉,၆၁၇	၄၈၃	၅,၂၉၈
ပြင်ဦးလွင်မြို့နယ်	၅၃,၃၈၂	၄,၈၅၁	၈,၀၅၅	၁၆,၂၅၃	၃,၁၆၇	၁,၉၇၃	၂,၁၂၄	၁,၈၀၄	၁၃,၃၆၃	၃၁၃	၁,၄၇၉
မတ္တရာမြို့နယ်	၅၈,၆၄၅	၄၇၈	၄၀,၇၃၅	၃,၆၈၀	၁,၀၅၇	၆၆	၁၀,၀၃၈	၂၁	၁,၅၉၅	၆	၉၆၉
စဉ့်ကူးမြို့နယ်	၃၄,၅၃၃	၄၈၀	၂၁,၅၇၆	၂,၈၃၀	၁,၄၅၅	၄၃၄	၅,၉၈၂	၄၂၁	၅၀၅	၇	၈၄၃
မိုးကုတ်မြို့နယ်	၃၅,၂၄၇	၂၀,၉၄၁	၃၅၀	၁,၁၆၂	၁၂၂	၂,၃၂၄	၂၇၃	၅,၄၃၅	၃,၂၁၆	၁၄၂	၁,၂၈၂
သပိတ်ကျင်းမြို့နယ်	၂၅,၇၄၉	၁,၈၈၄	၆,၀၂၅	၆,၆၀၈	၃,၃၄၃	၂၀၁	၅,၉၅၄	၄၀၄	၈၈၇	၁၄	၄၂၉
တကောင်းမြို့နယ်ခွဲ	၇,၃၉၂	၁၇	၃,၇၃၅	၄၀၉	၂၃၇	၄	၂,၆၂၂	၂၀	၅၁	၁	၂၉၆
ကျောက်ဆည်ခရိုင်	၁၆၉,၉၈၈	၉,၀၂၁	၉၉,၂၈၆	၃၆,၉၃၆	၂,၄၁၄	၁,၆၃၄	၁၀,၉၂၇	၆၄၁	၇,၁၂၆	၁၆၆	၁,၈၃၇
ကျောက်ဆည်မြို့နယ်	၅၇,၇၆၅	၅,၀၉၇	၃၂,၁၀၈	၁၁,၀၁၅	၁,၁၆၂	၂၉၂	၃,၀၅၂	၂၂၁	၄,၂၅၇	၈၄	၄၇၇
စဉ့်ကိုင်မြို့နယ်	၃၃,၅၇၉	၁,၃၂၇	၂၀,၉၅၆	၇,၂၃၉	၂၂၄	၁၇၆	၁,၆၄၁	၇	၁,၆၅၁	၆၆	၂၉၂
မြစ်သားမြို့နယ်	၄၆,၀၁၇	၇၈၅	၃၄,၀၁၀	၄,၇၅၄	၈၂၄	၃၉၄	၃,၆၇၀	၄	၅၅၂	၃	၁,၀၂၁
တံတားဦးမြို့နယ်	၃၂,၆၂၇	၁,၈၁၂	၁၂,၂၁၂	၁၃,၉၂၈	၂၀၄	၇၇၂	၂,၅၆၄	၄၀၉	၆၆၆	၁၃	၄၇

တိုင်းဒေသကြီး/ခရိုင်/မြို့နယ်	သောက်ရေအတွက် အဓိကအသုံးပြုသည့်ရေအမျိုးအစား										
	စုစုပေါင်း	ရေပိုက်လိုင်း	အဝိစိတ်တွင်း	ရေတွင်း (အုတ်စိ)	ရေတွင်း (အကာရံမဲ့)	ရေကန်	မြစ်/ချောင်း/တူးမြောင်း	တောင်ကျရေ/မိုးရေ	ရေသန့်စက်/ရေသန့်ဘူး	ရေစည်လှည်း/ရေကား	အခြား
မြင်းခြံခရိုင်	၂၄၂,၉၅၆	၁၄,၄၄၄	၉၈,၂၈၇	၆၉,၈၅၇	၅,၄၈၄	၂၄,၉၅၈	၁၁,၅၃၂	၅,၁၄၀	၅,၇၈၇	၃,၈၈၈	၃,၅၇၉
	မြင်းခြံမြို့နယ်	၆၂,၃၄၀	၁,၄၇၇	၃၂,၂၀၃	၁၄,၄၇၃	၇၂၆	၂,၃၆၄	၃,၉၂၀	၆၅၂	၃,၁၂၇	၁,၁၀၉
	တောင်သာမြို့နယ်	၄၉,၈၅၂	၁,၀၇၆	၂၃,၅၆၀	၁၂,၄၇၂	၉၃၀	၆,၄၀၅	၂,၄၇၄	၁,၈၄၀	၃၂၅	၁၀၉
	နွားထိုးကြီးမြို့နယ်	၄၀,၉၆၅	၆၁၉	၁၂,၃၀၃	၂၂,၇၅၆	၉၉၈	၂,၉၃၁	၃၁၉	၁၆၇	၁၅၁	၆၈၉
	ကျောက်ပန်းတောင်းမြို့နယ်	၆၁,၉၆၁	၁၁,၂၁၀	၂၂,၄၅၅	၇,၅၇၉	၂,၁၃၉	၁၁,၄၅၄	၂,၄၃၄	၁,၀၄၆	၂,၁၅၁	၁,၀၃၄
	ငါန်းဖွန်မြို့နယ်	၂၇,၈၃၈	၆၂	၇,၇၆၆	၁၂,၅၇၇	၆၉၁	၁,၈၀၄	၂,၃၈၅	၁,၄၃၅	၃၃	၁,၀၅၂
ညောင်ဦးခရိုင်	၅၄,၄၇၃	၉,၁၅၀	၂၅,၁၅၉	၆,၂၉၀	၁၇၇	၅,၄၁၈	၆,၁၁၀	၃၂၀	၁,၆၅၈	၉၃	၉၈
	ညောင်ဦးမြို့နယ်	၄၄,၆၆၂	၇,၆၄၀	၂၀,၃၈၈	၄,၁၅၂	၁၅၆	၄,၂၈၃	၆,၀၉၆	၁၇၅	၁,၆၅၄	၄၄
	ငါးသရောက်မြို့နယ်ခွဲ	၉,၈၁၁	၁,၅၁၀	၄,၇၇၁	၂,၁၃၈	၂၁	၁,၁၃၅	၁၄၅	၄	၄၉	၂၄
ရမည်းသင်းခရိုင်	၁၁၆,၁၂၂	၉,၁၄၃	၆၂,၆၃၁	၂၉,၂၈၇	၄,၀၈၃	၂,၄၇၇	၃,၇၃၂	၈၄၇	၂,၀၅၄	၉၀၅	၉၆၃
	ရမည်းသင်းမြို့နယ်	၅၇,၂၅၉	၆,၁၆၈	၂၉,၇၅၇	၁၂,၈၈၀	၂,၆၅၈	၁,၁၁၈	၂,၄၅၄	၇၉၉	၆၄၉	၁၄၁
	ပျော်ဘွယ်မြို့နယ်	၅၈,၈၆၃	၂,၉၇၅	၃၂,၈၇၄	၁၆,၄၀၇	၁,၄၂၅	၁,၃၅၉	၁,၂၇၈	၄၈	၁,၄၀၅	၇၆၄
မိတ္ထီလာခရိုင်	၂၀၀,၂၂၇	၉,၄၇၀	၉၅,၆၆၉	၆၁,၀၈၅	၃,၄၉၄	၆,၀၆၁	၅,၅၇၉	၂,၀၇၆	၁၁,၆၄၄	၁,၉၆၃	၃,၁၈၆
	မိတ္ထီလာမြို့နယ်	၆၈,၄၃၉	၄,၆၅၅	၂၆,၇၉၀	၂၂,၁၂၆	၁,၁၂၆	၁,၆၃၅	၁,၀၄၀	၉၄	၉,၁၆၆	၂၂၇
	မလှိုင်မြို့နယ်	၃၃,၃၂၇	၅၂၅	၆,၉၁၆	၂၂,၃၁၃	၈၈၂	၁,၁၈၉	၁၇၁	၄၄	၆၂၇	၃၄၃
	သာစည်မြို့နယ်	၄၄,၈၉၂	၁,၃၉၀	၂၅,၄၉၅	၇,၁၆၇	၁,၀၄၃	၁,၆၅၆	၂,၉၂၅	၁,၈၅၂	၁,၄၄၃	၁,၃၄၉
	ဝမ်းတွင်းမြို့နယ်	၅၃,၅၆၉	၂,၉၀၀	၃၆,၄၆၈	၉,၄၇၉	၄၄၃	၁,၅၈၁	၁,၄၄၃	၈၆	၄၀၈	၄၄

ဇယား (ည - ၃)။ သုံးရေအတွက် အဓိကအသုံးပြုသည့်ရေအမျိုးအစားအလိုက် အိမ်ထောင်စုအရေအတွက်ကိုဖော်ပြသောဇယား

တိုင်းဒေသကြီး/ခရိုင်/မြို့နယ်	သုံးရေအတွက် အဓိကအသုံးပြုသည့် ရေအမျိုးအစား										
	စုစုပေါင်း	ရေပိုက်လိုင်း	အဝိစိတ်	ရေတွင်း (အုတ်စိ)	ရေတွင်း (အကာရံမဲ့)	ရေကန်	မြစ်/ချောင်း/တူးမြောင်း	တောင်ကျရေ/မိုးရေ	ရေသန့်စက်/ရေသန့်တူး	ရေစည်လှည်း/ရေကား	အခြား
မန္တလေးတိုင်းဒေသကြီး	၁,၃၂၃,၁၉၁	၁၉၇,၃၁၁	၇၁၁,၄၂၇	၁၉၈,၆၅၅	၂၆,၄၃၄	၇၀,၄၀၃	၇၆,၆၈၄	၁၃,၁၇၉	၁,၇၅၂	၅,၀၄၀	၂၂,၃၀၆
မန္တလေးခရိုင်	၃၂၄,၄၇၇	၉၈,၁၃၅	၁၉၅,၉၂၈	၁၀,၂၉၃	၁,၅၆၃	၇၆၉	၈,၈၇၀	၈၃၁	၉၂၇	၁၂၅	၇,၀၃၆
အောင်မြေသာဇံမြို့နယ်	၄၉,၇၃၁	၂၆,၈၁၅	၂၀,၅၉၅	၅၂၁	၄၅	၃၂၃	၈၅၀	၁	၂၂၆	၁၅	၃၄၀
ချမ်းအေးသာဇံမြို့နယ်	၃၃,၂၈၁	၂၅,၅၄၉	၆,၄၃၅	၃၄၃	၄၃	၂၂	၃၃၁	၃	၆၄	၈	၄၈၃
မဟာအောင်မြေမြို့နယ်	၄၁,၉၂၇	၂၆,၀၉၄	၁၃,၈၈၉	၃၂၆	၈၁	၂၈	၆၁၄	၁	၉၀	၃၂	၇၇၂
ချမ်းမြသာစည်မြို့နယ်	၅၃,၀၄၇	၁၄,၃၇၇	၃၅,၅၄၀	၁၆၂	၈၃	၄၉	၄၄	၃	၂၂၄	၃၆	၂,၅၂၉
ပြည်ကြီးတံခွန်မြို့နယ်	၄၃,၈၇၅	၁,၀၁၆	၄၀,၆၄၉	၂၅၂	၁၉	၁၃၁	၃၉	-	၁၃၇	၁၉	၁,၆၁၃
အမရပူရမြို့နယ်	၄၉,၆၂၆	၁,၉၄၉	၄၄,၆၅၇	၁,၂၀၈	၈၀	၄၈	၇၇၉	၁	၆၅	၁၁	၈၂၈
ပုသိမ်ကြီးမြို့နယ်	၅၂,၉၉၀	၂,၃၃၅	၃၄,၁၆၃	၇,၄၈၁	၁,၂၁၂	၁၆၈	၆,၂၁၃	၈၂၂	၁၂၁	၄	၄၇၁
ပြင်ဦးလွင်ခရိုင်	၂၁၄,၉၄၈	၃၆,၂၁၇	၈၆,၇၇၅	၃၇,၄၀၃	၁၀,၀၀၂	၅,၃၃၅	၂၅,၄၀၈	၈,၀၁၅	၂၃၇	၃၅၃	၅,၂၀၃
ပြင်ဦးလွင်မြို့နယ်	၅၃,၃၈၂	၈,၆၂၈	၁၀,၆၅၁	၂၁,၉၉၆	၃,၃၅၆	၂,၁၀၈	၂,၉၄၁	၁,၈၄၆	၇၇	၂၅၉	၁,၅၂၀
မတ္တရာမြို့နယ်	၅၈,၆၄၅	၅၃၅	၄၂,၂၃၃	၃,၆၇၁	၁,၂၈၈	၁၈၃	၉,၈၇၇	၂၇	၃၆	-	၇၉၅
စဉ့်ကူးမြို့နယ်	၃၄,၅၃၃	၅၀၆	၂၃,၂၇၄	၃,၁၂၆	၁,၅၄၁	၃၀၇	၄,၆၄၂	၂၈၆	၂၄	၂	၈၂၅
မိုးကုတ်မြို့နယ်	၃၅,၂၄၇	၂၃,၈၄၆	၃၈၁	၁,၂၃၀	၁၄၂	၂,၄၃၁	၂၇၃	၅,၄၇၄	၅၃	၇၈	၁,၃၃၉
သပိတ်ကျင်းမြို့နယ်	၂၅,၇၄၉	၂,၆၈၂	၆,၁၈၉	၇,၀၂၇	၃,၄၁၈	၂၀၁	၅,၃၉၃	၃၇၉	၂၀	၁၃	၄၂၇
တကောင်းမြို့နယ်ခွဲ	၇,၃၉၂	၂၀	၄,၀၄၇	၃၅၃	၂၅၇	၁၀၅	၂,၂၈၂	၃	၂၇	၁	၂၉၇
ကျောက်ဆည်ခရိုင်	၁၆၉,၉၈၈	၁၂,၉၄၈	၁၁၀,၄၂၃	၂၁,၇၂၀	၂,၅၆၅	၃,၅၉၉	၁၆,၄၈၀	၂၄၆	၁၅၀	၇၁	၁,၇၈၆
ကျောက်ဆည်မြို့နယ်	၅၇,၇၆၅	၈,၀၁၃	၃၃,၃၅၀	၆,၁၈၀	၁,၂၄၆	၇၃၁	၇,၄၄၂	၂၂၁	၈၄	၃	၄၉၅
စဉ့်ကိုင်မြို့နယ်	၃၃,၅၇၉	၂,၄၆၀	၂၃,၅၆၉	၃,၂၆၉	၂၁၅	၄၃၀	၃,၂၂၇	၅	၅၁	၆၁	၂၉၂
မြစ်သားမြို့နယ်	၄၆,၀၁၇	၁,၀၉၄	၃၄,၉၇၄	၂,၈၉၈	၉၀၇	၁,၁၂၃	၄,၀၅၁	၆	၁၃	၁	၉၅၀

တိုင်းဒေသကြီး/ခရိုင်/မြို့နယ်	သုံးရေအတွက် အဓိကအသုံးပြုသည့် ရေအမျိုးအစား										
	စုစုပေါင်း	ရေပိုက်လိုင်း	အဓိကတွင်း	ရေတွင်း (အုတ်စိ)	ရေတွင်း (အကာရံ)	ရေကန်	မြစ်/ချောင်း/တူးမြောင်း	တောင်ကျရေ/မိုးရေ	ရေသန့်စက်/ရေသန့်ဘူး	ရေစည်လှည်း/ရေကား	အခြား
တံတားဦးမြို့နယ်	၃၂,၆၂၇	၁,၃၈၁	၁၈,၅၃၀	၉,၃၇၃	၁၉၇	၁,၃၁၅	၁,၇၆၀	၁၄	၂	၆	၄၉
မြင်းခြံခရိုင်	၂၄၂,၉၅၆	၁၆,၀၁၇	၁၁၈,၈၉၉	၆၂,၁၂၄	၄,၉၇၄	၂၃,၉၉၇	၉,၈၄၃	၁,၂၁၉	၉၆	၁,၈၉၂	၃,၈၉၅
မြင်းခြံမြို့နယ်	၆၂,၃၄၀	၁,၆၃၉	၄၂,၃၄၁	၁၁,၅၀၁	၁,၀၀၅	၁,၁၈၂	၁,၈၉၂	၄၆	၅၇	၇၁	၂,၆၀၆
တောင်သာမြို့နယ်	၄၉,၈၅၂	၁,၉၇၄	၂၃,၃၉၀	၁၃,၄၆၃	၁,၀၅၀	၅,၅၆၉	၃,၄၃၂	၂၃၉	၁၄	၅၉၈	၁၂၃
နွားထိုးကြီးမြို့နယ်	၄၀,၉၆၅	၅၁၈	၁၇,၃၁၁	၁၈,၄၆၈	၁,၀၁၄	၂,၇၁၈	၂၃၇	၉	၁၂	၁၅	၆၆၃
ကျောက်ပန်းတောင်းမြို့နယ်	၆၁,၉၆၁	၁၁,၈၀၁	၂၂,၂၄၃	၆,၉၄၀	၁,၀၂၀	၁၃,၈၈၈	၃,၄၅၄	၉၀၅	၁၃	၁,၂၀၇	၄၉၀
ငါးနီမြို့နယ်	၂၇,၈၃၈	၈၅	၁၃,၆၁၄	၁၁,၇၅၂	၈၈၅	၆၄၀	၈၂၈	၂၀	-	၁	၁၃
ညောင်ဦးခရိုင်	၅၄,၄၇၃	၅,၉၃၇	၃၄,၂၅၁	၅,၉၇၀	၂၅၉	၃,၈၂၆	၃,၉၄၉	၁၀၁	၁၅	၈၅	၈၀
ညောင်ဦးမြို့နယ်	၄၄,၆၆၂	၅,၄၁၆	၂၈,၆၈၆	၃,၈၃၇	၂၄၈	၂,၃၉၉	၃,၉၄၄	၉	၁၅	၃၆	၇၂
ငါးသရောက်မြို့နယ်ခွဲ	၉,၈၁၁	၅၂၁	၅,၅၆၅	၂,၁၃၃	၁၁	၁,၄၂၇	၅	၉၂	-	၄၉	၈
ရမည်းသင်းခရိုင်	၁၁၆,၁၂၂	၉,၂၈၄	၆၅,၃၃၁	၂၁,၆၆၄	၃,၈၉၉	၈,၉၀၈	၄,၆၈၄	၈၁၉	၃၃	၆၃၅	၈၆၅
ရမည်းသင်းမြို့နယ်	၅၇,၂၅၉	၆,၁၃၃	၂၉,၁၁၄	၁၀,၈၃၂	၂,၄၇၉	၄,၃၄၃	၂,၈၇၄	၇၉၈	၆	၁၂၉	၅၅၁
ပျော်ဘွယ်မြို့နယ်	၅၈,၈၆၃	၃,၁၅၁	၃၆,၂၁၇	၁၀,၈၃၂	၁,၄၂၀	၄,၅၆၅	၁,၈၁၀	၂၁	၂၇	၅၀၆	၃၁၄
မိတ္ထီလာခရိုင်	၂၀၀,၂၂၇	၁၈,၇၇၃	၉၉,၈၂၀	၃၉,၄၈၁	၃,၁၇၂	၂၃,၉၆၉	၇,၄၅၀	၁,၉၄၈	၂၉၄	၁,၈၇၉	၃,၄၄၁
မိတ္ထီလာမြို့နယ်	၆၈,၄၃၉	၁၁,၈၄၁	၃၀,၀၉၆	၁၄,၉၆၂	၉၉၈	၆,၁၆၄	၁,၉၉၇	၁၂	၉၄	၅၇၂	၁,၇၀၃
မလှိုင်မြို့နယ်	၃၃,၃၂၇	၉၃၈	၁၀,၃၂၃	၁၇,၆၅၁	၉၂၃	၂,၃၂၀	၅၆၃	၅	၁၉	၁၃၄	၄၅၁
သာစည်မြို့နယ်	၄၄,၈၉၂	၂,၈၇၃	၂၅,၁၅၈	၂,၈၅၄	၈၆၈	၆,၂၀၉	၃,၁၈၆	၁,၈၆၉	၁၆၈	၁,၁၃၃	၅၇၄
ဝမ်းတွင်းမြို့နယ်	၅၃,၅၆၉	၃,၁၂၁	၃၄,၂၄၃	၄,၀၁၄	၃၈၃	၉,၂၇၆	၁,၇၀၄	၆၂	၁၃	၄၀	၇၁၃

ဇယား (ည - ၄)။ အစားအစာချက်ပြုတ်စားသောက်ရန်အတွက် အဓိကအသုံးပြုသည့် လောင်စာအမျိုးအစားအလိုက် အိမ်ထောင်စုအရေအတွက်ကိုဖော်ပြသောဇယား

တိုင်းဒေသကြီး/ခရိုင်/မြို့နယ်	အစားအစာချက်ပြုတ်စားသောက်ရန်အတွက် အဓိကအသုံးပြုသည့်လောင်စာ									
	စုစုပေါင်း	လျှပ်စစ်မီး	ဓာတ်ငွေ့	ရေနံဆီမီး	ဘိုင်အိုဂက်စ်	သစ်သား/ထင်း	မီးသွေး/လောင်စာတောင့်	ကျောက်မီးသွေး	ကောက်ရိုး/မြက်ခြောက်	အခြား
မန္တလေးတိုင်းဒေသကြီး	၁,၃၂၃,၁၉၁	၂၈၂,၀၉၂	၁,၈၀၁	၃၈၇	၁,၈၁၆	၈၂၀,၇၆၇	၂၀၅,၈၁၂	၄,၂၃၅	၂၃၈	၆,၀၄၃
မန္တလေးခရိုင်	၃၂၄,၄၇၇	၁၄၆,၇၉၇	၁,၃၉၆	၁၇	၁,၀၇၁	၅၆,၄၅၂	၁၁၂,၆၆၃	၂,၆၆၉	၂၂	၃,၃၉၀
အောင်မြေသာဇံမြို့နယ်	၄၉,၇၃၁	၂၈,၇၃၉	၂၆၈	၆	၂၀၂	၁,၆၉၈	၁၇,၇၇၃	၄၅၆	၇	၅၈၂
ချမ်းအေးသာဇံမြို့နယ်	၃၃,၂၈၁	၂၀,၁၁၈	၄၅၆	-	၃၀၆	၆၄၂	၁၀,၈၉၃	၃၁၁	၁	၅၅၄
မဟာအောင်မြေမြို့နယ်	၄၁,၉၂၇	၂၂,၂၂၀	၃၆၉	၄	၂၀၂	၁,၆၈၆	၁၆,၃၄၆	၅၃၁	၃	၅၆၆
ချမ်းမြသာစည်မြို့နယ်	၅၃,၀၄၇	၂၉,၃၄၉	၁၆၂	-	၁၅၄	၂,၈၇၉	၁၉,၅၂၄	၃၃၅	၂	၆၄၂
ပြည်ကြီးတံခွန်မြို့နယ်	၄၃,၈၇၅	၁၇,၁၆၉	၉၃	၁	၈၄	၆,၄၁၈	၁၉,၁၈၈	၅၁၇	-	၄၀၅
အမရပူရမြို့နယ်	၄၉,၆၂၆	၁၄,၅၇၈	၂၅	-	၅၆	၁၉,၁၅၁	၁၅,၁၄၃	၂၃၂	၄	၄၃၇
ပုသိမ်ကြီးမြို့နယ်	၅၂,၉၉၀	၁၄,၆၂၄	၂၃	၆	၆၇	၂၃,၉၇၈	၁၃,၇၉၆	၂၈၇	၅	၂၀၄
ပြင်ဦးလွင်ခရိုင်	၂၁၄,၉၄၈	၃၉,၂၄၂	၂၄၅	၂၈	၄၄၃	၁၂၆,၃၉၉	၄၆,၉၁၃	၅၈၅	၂၁	၁,၀၇၂
ပြင်ဦးလွင်မြို့နယ်	၅၃,၃၈၂	၂၂,၇၈၈	၂၁၁	၇	၃၂၇	၁၈,၅၂၆	၁၁,၂၄၂	၁၃၈	-	၁၄၃
မတ္တရာမြို့နယ်	၅၈,၆၄၅	၅,၂၈၈	၅	၉	၂၃	၄၇,၁၈၃	၅,၆၃၇	၁၀၃	၁၄	၃၈၃
စဉ့်ကူးမြို့နယ်	၃၄,၅၃၃	၂,၉၂၆	၃	၈	၉	၂၄,၆၀၃	၆,၄၆၉	၈၈	၃	၄၂၄
မိုးကုတ်မြို့နယ်	၃၅,၂၄၇	၆,၆၈၈	၂၆	၂	၇၅	၁၅,၃၇၆	၁၂,၈၆၅	၁၆၅	၃	၄၇
သပိတ်ကျင်းမြို့နယ်	၂၅,၇၄၉	၁,၅၄၆	-	၂	၆	၁၄,၆၇၇	၉,၃၇၉	၇၅	၁	၆၃
တကောင်းမြို့နယ်ခွဲ	၇,၃၉၂	၆	-	-	၃	၆,၀၃၄	၁,၃၂၁	၁၆	-	၁၂
ကျောက်ဆည်ခရိုင်	၁၆၉,၉၈၈	၂၈,၀၆၈	၄၁	၂၂	၇၀	၁၂၈,၄၈၄	၁၂,၆၁၆	၂၈၁	၁	၄၀၅
ကျောက်ဆည်မြို့နယ်	၅၇,၇၆၅	၁၂,၁၆၈	၂၃	၃	၃၀	၃၈,၄၇၂	၆,၈၁၈	၁၀၉	၁	၁၄၁
စဉ့်ကိုင်မြို့နယ်	၃၃,၅၇၉	၇,၄၅၅	၁၁	၃	၁၈	၂၃,၅၂၉	၂,၃၀၇	၁၁၁	-	၁၄၅
မြစ်သားမြို့နယ်	၄၆,၀၁၇	၅,၄၅၇	၃	၂	၁၀	၃၈,၁၀၁	၂,၃၄၅	၃၀	-	၆၉
တံတားဦးမြို့နယ်	၃၂,၆၂၇	၂,၉၈၈	၄	၁၄	၁၂	၂၈,၃၈၂	၁,၁၄၆	၃၁	-	၅၀

တိုင်းဒေသကြီး/ခရိုင်/မြို့နယ်	အစားအစာချက်ပြုတ်စားသောက်ရန်အတွက် အဓိကအသုံးပြုသည့်လောင်စာ									
	စုစုပေါင်း	လျှပ်စစ်မီး	ဓာတ်ငွေ့	ရေနံဆီမီး	ဘိုင်အိုဂက်စ်	သစ်သား/ ထင်း	မီးသွေး/ လောင်စာတောင့်	ကျောက် မီးသွေး	ကောက်ရိုး/ မြက်ခြောက်	အခြား
မြင်းခြံခရိုင်	၂၄၂,၉၅၆	၂၇,၀၇၂	၃၃	၁၃၈	၆၁	၂၀၉,၀၄၂	၅,၆၀၅	၂၈၁	၁၈၅	၅၃၉
မြင်းခြံမြို့နယ်	၆၂,၃၄၀	၁၃,၀၇၉	၁၃	၄၄	၂၁	၄၅,၇၁၇	၂,၇၁၉	၁၅၉	၁၈၂	၄၀၆
တောင်သာမြို့နယ်	၄၉,၈၅၂	၄,၀၀၀	၃	၄၁	၆	၄၄,၉၄၁	၇၉၁	၃၄	-	၃၆
နွားထိုးကြီးမြို့နယ်	၄၀,၉၆၅	၂,၂၅၇	၆	၈	၇	၃၈,၃၄၈	၂၉၂	၁၅	၁	၃၁
ကျောက်ပန်းတောင်းမြို့နယ်	၆၁,၉၆၁	၇,၁၈၇	၁၁	၁၇	၁၇	၅၃,၂၅၈	၁,၃၉၅	၄၇	၁	၂၈
ငါးဇွန်မြို့နယ်	၂၇,၈၃၈	၅၄၉	-	၂၈	၁၀	၂၆,၇၇၈	၄၀၈	၂၆	၁	၃၈
ညောင်ဦးခရိုင်	၅၄,၄၇၃	၉,၄၃၁	၁၅	၂၄	၂၅	၄၃,၉၂၄	၉၅၀	၂၇	-	၇၇
ညောင်ဦးမြို့နယ်	၄၄,၆၆၂	၈,၆၄၀	၁၅	၁၃	၂၄	၃၄,၉၆၁	၉၁၈	၁၉	-	၇၂
ငါးသရောက်မြို့နယ်ခွဲ	၉,၈၁၁	၇၉၁	-	၁၁	၁	၈,၉၆၃	၃၂	၈	-	၅
ရမည်းသင်းခရိုင်	၁၁၆,၁၂၂	၅,၄၂၀	၁၈	၁၁၃	၅၃	၉၉,၆၉၄	၁၀,၅၃၉	၁၁၄	၄	၁၆၇
ရမည်းသင်းမြို့နယ်	၅၇,၂၅၉	၂,၆၀၇	၆	၄၃	၃၃	၄၉,၆၉၁	၄,၇၆၅	၄၈	-	၆၆
ပျော်ဘွယ်မြို့နယ်	၅၈,၈၆၃	၂,၈၁၃	၁၂	၇၀	၂၀	၅၀,၀၀၃	၅,၇၇၄	၆၆	၄	၁၀၁
မိတ္ထီလာခရိုင်	၂၀၀,၂၂၇	၂၆,၀၆၂	၅၃	၄၅	၉၃	၁၅၆,၇၇၂	၁၆,၅၂၆	၂၇၈	၅	၃၉၃
မိတ္ထီလာမြို့နယ်	၆၈,၄၃၉	၁၅,၃၉၇	၄၀	၈	၅၃	၄၄,၁၀၇	၈,၄၇၇	၁၃၃	၁	၂၂၃
မလှိုင်မြို့နယ်	၃၃,၃၂၇	၁,၇၀၀	၅	၆	၆	၃၀,၈၂၃	၇၁၈	၁၇	၁	၅၁
သာစည်မြို့နယ်	၄၄,၈၉၂	၄,၅၇၃	၄	၂၀	၁၅	၃၇,၅၇၆	၂,၅၈၇	၇၆	၂	၃၉
ဝမ်းတွင်းမြို့နယ်	၅၃,၅၆၉	၄,၃၉၂	၄	၁၁	၁၉	၄၄,၂၆၆	၄,၇၄၄	၅၂	၁	၈၀

ဇယား (ည - ၅)။ ဆက်သွယ်ရေးနှင့် အိမ်အသုံးအဆောင်ပစ္စည်းများ သုံးစွဲနိုင်မှုအလိုက် အိမ်ထောင်စုအရေအတွက်ကိုဖော်ပြသောဇယား

တိုင်းဒေသကြီး/ခရိုင်/မြို့နယ်	အိမ်ထောင်စု	ရေဒီယို	ရုပ်မြင်သံကြား	ကြိုးဖုန်း	လက်ကိုင်ဖုန်း	ကွန်ပျူတာ	အိမ်တွင် အင်တာနက် တပ်ဆင်ထားခြင်း	မည်သည့် ပစ္စည်းမျှမရှိသည့် ရာခိုင်နှုန်း	ပစ္စည်း အားလုံးရှိသည့် ရာခိုင်နှုန်း
မန္တလေးတိုင်းဒေသကြီး	၁,၃၂၃,၁၉၁	၅၂၃,၈၅၈	၆၉၇,၉၀၉	၅၉,၆၄၈	၅၄၀,၇၈၅	၄၈,၆၁၃	၁၀၂,၉၈၆	၂၄.၀	၀.၅
မန္တလေးခရိုင်	၃၂၄,၄၇၇	၈၄,၈၂၇	၂၄၅,၇၇၈	၂၁,၉၀၀	၂၃၀,၀၀၄	၃၀,၄၂၁	၆၄,၃၂၆	၁၂.၆	၁.၃
အောင်မြေသာဇံမြို့နယ်	၄၉,၇၃၁	၁၁,၆၃၀	၄၁,၈၆၆	၄,၂၅၅	၃၇,၈၈၀	၆,၀၆၄	၉,၀၈၅	၉.၁	၁.၄
ချမ်းအေးသာဇံမြို့နယ်	၃၃,၂၈၁	၈,၁၆၅	၂၈,၉၅၅	၅,၉၅၀	၂၈,၂၀၈	၆,၇၃၁	၁၀,၉၆၂	၅.၇	၃.၄
မဟာအောင်မြေမြို့နယ်	၄၁,၉၂၇	၉,၁၆၄	၃၅,၂၇၃	၃,၉၅၈	၃၃,၆၉၄	၅,၆၈၃	၁၁,၀၇၉	၈.၃	၁.၆
ချမ်းမြသာစည်မြို့နယ်	၅၃,၀၄၇	၁၂,၁၈၇	၄၃,၃၅၂	၂,၉၀၄	၃၉,၆၄၅	၅,၅၂၇	၁၂,၅၈၇	၉.၈	၁.၃
ပြည်ကြီးတံခွန်မြို့နယ်	၄၃,၈၇၅	၉,၉၅၄	၃၁,၉၈၇	၁,၉၆၅	၃၀,၆၄၆	၂,၆၇၇	၈,၃၄၆	၁၄.၄	၀.၆
အမရပူရမြို့နယ်	၄၉,၆၂၆	၁၅,၃၉၆	၃၁,၆၂၆	၁,၃၈၆	၂၉,၉၀၅	၂,၀၁၆	၆,၀၅၉	၁၈.၅	၀.၇
ပုသိမ်ကြီးမြို့နယ်	၅၂,၉၉၀	၁၈,၃၃၁	၃၂,၇၁၉	၁,၄၈၂	၃၀,၀၂၆	၁,၇၂၃	၆,၂၀၈	၁၉.၄	၀.၅
ပြင်ဦးလွင်ခရိုင်	၂၁၄,၉၄၈	၇၃,၉၃၄	၁၁၈,၃၇၁	၉,၆၈၁	၇၈,၀၄၅	၆,၈၁၂	၁၂,၄၆၈	၂၆.၇	၀.၃
ပြင်ဦးလွင်မြို့နယ်	၅၃,၃၈၂	၁၈,၂၀၀	၃၈,၅၀၉	၂,၇၅၇	၃၅,၈၂၇	၄,၀၀၆	၅,၇၂၇	၁၂.၁	၀.၅
မတ္တရာမြို့နယ်	၅၈,၆၄၅	၂၃,၉၃၈	၂၉,၁၆၃	၂,၁၆၇	၁၅,၃၃၄	၆၂၉	၂,၁၀၁	၂၈.၆	၀.၂
စဉ့်ကူးမြို့နယ်	၃၄,၅၃၃	၁၂,၅၇၃	၁၄,၄၆၆	၁,၇၀၇	၈,၄၃၇	၃၇၈	၁,၀၄၇	၃၄.၀	၀.၁
မိုးကုတ်မြို့နယ်	၃၅,၂၄၇	၉,၂၁၉	၂၂,၆၉၃	၁,၅၈၅	၁၄,၈၈၈	၁,၃၉၄	၃,၄၃၃	၂၃.၉	၀.၄
သပိတ်ကျင်းမြို့နယ်	၂၅,၇၄၉	၇,၈၈၈	၁၀,၉၈၀	၁,၁၃၈	၂,၅၇၃	၃၅၉	၉၅	၄၀.၈	-
တကောင်းမြို့နယ်ခွဲ	၇,၃၉၂	၂,၁၁၆	၂,၅၆၀	၃၂၇	၉၈၆	၄၆	၆၅	၄၆.၁	-
ကျောက်ဆည်ခရိုင်	၁၆၉,၉၈၈	၆၆,၇၂၉	၉၁,၃၅၇	၃,၆၂၀	၆၀,၄၅၇	၃,၁၄၂	၉,၆၁၇	၂၅.၃	၀.၂
ကျောက်ဆည်မြို့နယ်	၅၇,၇၆၅	၂၀,၇၈၆	၃၂,၃၄၈	၁,၀၆၉	၂၃,၀၂၉	၁,၅၂၀	၄,၅၂၃	၂၄.၇	၀.၂
စဉ့်ကိုင်မြို့နယ်	၃၃,၅၇၉	၁၂,၆၅၀	၁၉,၆၇၆	၇၉၀	၁၄,၁၉၁	၇၉၅	၂,၁၅၁	၂၂.၃	၀.၂
မြစ်သားမြို့နယ်	၄၆,၀၁၇	၁၇,၈၄၇	၂၃,၆၀၄	၉၆၃	၁၃,၀၇၉	၄၇၄	၁,၂၅၀	၂၈.၈	၀.၁
တံတားဦးမြို့နယ်	၃၂,၆၂၇	၁၅,၄၄၆	၁၅,၇၂၉	၇၉၈	၁၀,၁၅၈	၃၅၃	၁,၆၉၃	၂၄.၄	၀.၁

တိုင်းဒေသကြီး/ခရိုင်/မြို့နယ်	အိမ်ထောင်စု	ရေဒီယို	ရုပ်မြင်သံကြား	ကြိုးဖုန်း	လက်ကိုင်ဖုန်း	ကွန်ပျူတာ	အိမ်တွင် အင်တာနက် တပ်ဆင်ထားခြင်း	မည်သည့် ပစ္စည်းမျှမရှိသည့် ရာခိုင်နှုန်း	ပစ္စည်း အားလုံးရှိသည့် ရာခိုင်နှုန်း
မြင်းခြံခရိုင်	၂၄၂,၉၅၆	၁၁၉,၆၇၄	၉၁,၂၈၅	၁၀,၆၉၅	၆၇,၃၃၈	၂,၅၇၉	၄,၀၈၁	၂၉.၅	၀.၁
မြင်းခြံမြို့နယ်	၆၂,၃၄၀	၂၆,၈၀၁	၂၇,၃၇၂	၂,၇၁၄	၂၀,၆၆၅	၁,၀၈၁	၁,၂၇၅	၂၉.၀	၀.၂
တောင်သာမြို့နယ်	၄၉,၈၅၂	၂၆,၆၅၇	၁၄,၅၂၈	၁,၉၂၃	၁၁,၆၄၃	၃၄၉	၆၉၇	၃၀.၉	၀.၁
နွားထိုးကြီးမြို့နယ်	၄၀,၉၆၅	၂၀,၂၂၅	၁၆,၀၂၅	၂,၀၂၇	၁၀,၅၈၇	၂၆၃	၄၆၂	၂၉.၁	၀.၁
ကျောက်ပန်းတောင်းမြို့နယ်	၆၁,၉၆၁	၃၂,၁၀၉	၂၃,၉၂၃	၂,၈၅၉	၁၉,၃၅၀	၇၃၁	၁,၃၃၀	၂၇.၉	၀.၂
ငါးဇွန်မြို့နယ်	၂၇,၈၃၈	၁၃,၈၈၂	၉,၄၃၇	၁,၁၇၂	၅,၀၉၃	၁၅၅	၃၁၇	၃၂.၅	၀.၁
ညောင်ဦးခရိုင်	၅၄,၄၇၃	၂၆,၇၄၄	၁၉,၅၁၁	၁,၉၇၆	၁၈,၀၅၉	၁,၀၀၂	၁,၉၁၉	၂၈.၃	၀.၂
ညောင်ဦးမြို့နယ်	၄၄,၆၆၂	၂၁,၃၁၁	၁၆,၉၆၇	၁,၆၀၇	၁၅,၈၆၃	၉၄၄	၁,၆၄၅	၂၇.၄	၀.၂
ငါးသရောက်မြို့နယ်ခွဲ	၉,၈၁၁	၅,၄၃၃	၂,၅၄၄	၃၆၉	၂,၁၉၆	၅၈	၂၇၄	၃၂.၁	၀.၁
ရမည်းသင်းခရိုင်	၁၁၆,၁၂၂	၅၈,၄၀၄	၄၀,၂၁၃	၃,၀၃၁	၂၈,၅၀၈	၁,၀၄၈	၂,၁၆၉	၃၀.၅	၀.၁
ရမည်းသင်းမြို့နယ်	၅၇,၂၅၉	၂၉,၇၆၈	၁၉,၂၂၄	၁,၂၃၆	၁၂,၉၉၃	၅၀၆	၆၇၆	၃၀.၅	၀.၁
ပျော်ဘွယ်မြို့နယ်	၅၈,၈၆၃	၂၈,၆၃၆	၂၀,၉၈၉	၁,၇၉၅	၁၅,၅၁၅	၅၄၂	၁,၄၉၃	၃၀.၅	၀.၁
မိတ္ထီလာခရိုင်	၂၀၀,၂၂၇	၉၃,၅၄၆	၉၁,၃၉၄	၈,၇၄၅	၅၈,၃၇၄	၃,၆၀၉	၈,၄၀၆	၂၆.၈	၀.၃
မိတ္ထီလာမြို့နယ်	၆၈,၄၃၉	၃၀,၂၄၇	၃၇,၁၇၃	၃,၂၁၆	၂၇,၆၂၃	၂,၂၅၆	၄,၅၄၈	၂၁.၉	၀.၃
မလှိုင်မြို့နယ်	၃၃,၃၂၇	၁၇,၉၄၀	၁၃,၉၉၉	၁,၉၇၃	၅,၁၃၄	၃၇၆	၆၃၆	၂၈.၅	၀.၅
သာစည်မြို့နယ်	၄၄,၈၉၂	၂၀,၄၁၉	၁၈,၈၈၀	၁,၃၇၇	၁၂,၅၄၂	၅၂၀	၁,၃၆၄	၂၉.၃	၀.၂
ဝမ်းတွင်းမြို့နယ်	၅၃,၅၆၉	၂၄,၉၄၀	၂၁,၃၄၂	၂,၁၇၉	၁၃,၀၇၅	၄၅၇	၁,၈၅၈	၂၉.၈	၀.၂

ဇယား (ည - ၆)။ သယ်ယူပို့ဆောင်ရေးအတွက် အသုံးပြုသည့်ယာဉ်အမျိုးအစားအလိုက် အိမ်ထောင်စုအရေအတွက်ကိုဖော်ပြသောဇယား

တိုင်းဒေသကြီး/ခရိုင်/မြို့နယ်	အိမ်ထောင်စု	ကား/ထရပ်ကား/ ဗင်န်	မော်တော်ဆိုင်ကယ်/ လျှပ်စစ်စက်ဘီး/ သုံးဘီးကား	စက်ဘီး	(၄) ဘီးပါ ထော်လာဂျီ	ကနူးလှေ၊ သမ္ဗန်	စက်လှေ၊ မော်တော်ဘုတ်	လှည်း (ကွဲ၊ နွား၊ မြင်း ...စသဖြင့်)
မန္တလေးတိုင်းဒေသကြီး	၁,၃၂၃,၁၉၁	၅၈,၀၁၇	၇၆၉,၅၂၉	၅၂၃,၇၀၄	၂၀,၄၃၆	၂၁,၈၄၅	၇,၀၉၇	၃၇၀,၁၄၉
မန္တလေးခရိုင်	၃၂၄,၄၇၇	၃၅,၇၇၄	၂၄၄,၁၅၆	၁၆၂,၈၁၀	၄,၇၅၇	၄,၄၉၄	၁,၀၁၅	၁၁,၆၅၀
အောင်မြေသာဇံမြို့နယ်	၄၉,၇၃၁	၆,၄၄၄	၃၈,၄၀၄	၂၇,၈၆၄	၃၉၂	၃၂	၅၄	၁၈၂
ချမ်းအေးသာဇံမြို့နယ်	၃၃,၂၈၁	၆,၈၀၀	၂၆,၉၅၄	၁၅,၀၀၈	၁၆၆	၁၃	၂၇	၄၇
မဟာအောင်မြေမြို့နယ်	၄၁,၉၂၇	၆,၈၁၁	၃၃,၃၄၆	၁၈,၁၈၉	၂၅၂	၁၉	၄၃	၅၁
ချမ်းမြသာစည်မြို့နယ်	၅၃,၀၄၇	၆,၅၂၀	၄၁,၉၄၂	၂၇,၅၆၆	၄၃၂	၆၀	၆၀	၃၂၄
ပြည်ကြီးတံခွန်မြို့နယ်	၄၃,၈၇၅	၄,၀၂၄	၃၃,၂၄၃	၂၁,၇၄၈	၅၀၅	၂၁	၂၀	၂၅၇
အမရပူရမြို့နယ်	၄၉,၆၂၆	၂,၉၀၅	၃၃,၉၄၅	၂၅,၈၀၆	၁,၅၁၁	၁,၉၅၅	၁၁၁	၄,၂၀၈
ပုသိမ်ကြီးမြို့နယ်	၅၂,၉၉၀	၂,၂၇၀	၃၆,၃၂၂	၂၆,၆၂၉	၁,၄၉၉	၂,၃၉၄	၇၀၀	၆,၅၈၁
ပြင်ဦးလွင်ခရိုင်	၂၁၄,၉၄၈	၇,၈၅၆	၁၂၆,၃၆၉	၅၉,၀၂၇	၅,၂၆၄	၁၀,၇၂၂	၄,၂၇၀	၄၈,၁၉၀
ပြင်ဦးလွင်မြို့နယ်	၅၃,၃၈၂	၄,၃၈၈	၄၀,၂၄၁	၁၆,၅၇၄	၁,၆၄၃	၂၃	၂၅	၅,၇၅၈
မတ္တရာမြို့နယ်	၅၈,၆၄၅	၉၅၇	၂၈,၆၉၉	၂၄,၅၈၂	၂,၁၃၆	၆,၅၀၂	၁,၅၈၈	၁၇,၆၅၈
စဉ့်ကူးမြို့နယ်	၃၄,၅၃၃	၅၂၃	၁၆,၄၆၅	၈,၄၅၇	၆၆၇	၃,၂၈၉	၁,၅၂၈	၁၂,၇၃၆
မိုးကုတ်မြို့နယ်	၃၅,၂၄၇	၁,၄၁၈	၂၄,၃၃၄	၅,၈၁၅	၂၉၄	၅	၃	၁,၇၁၂
သပိတ်ကျင်းမြို့နယ်	၂၅,၇၄၉	၄၂၁	၁၂,၆၀၄	၂,၂၈၆	၃၈၆	၂၂၆	၆၀၈	၆,၅၇၀
တကောင်းမြို့နယ်ခွဲ	၇,၃၉၂	၁၄၉	၄,၀၂၆	၁,၃၁၃	၁၃၈	၆၇၇	၅၁၈	၃,၇၅၆
ကျောက်ဆည်ခရိုင်	၁၆၉,၉၈၈	၃,၇၄၆	၁၀၀,၁၁၇	၈၂,၀၅၇	၃,၈၀၁	၁,၄၁၄	၂၆၃	၅၇,၅၉၇
ကျောက်ဆည်မြို့နယ်	၅၇,၇၆၅	၁,၃၆၇	၃၃,၆၁၀	၂၆,၆၈၈	၁,၂၃၇	၉၀	၆၇	၁၅,၆၈၉
စဉ့်ကိုင်မြို့နယ်	၃၃,၅၇၉	၉၃၇	၂၂,၅၇၁	၁၇,၇၆၇	၇၅၆	၄၆၄	၄၈	၁၀,၁၈၄
မြစ်သားမြို့နယ်	၄၆,၀၁၇	၈၀၀	၂၃,၈၅၁	၂၃,၃၂၇	၁,၂၁၆	၆၉	၃၁	၁၅,၆၀၅
တံတားဦးမြို့နယ်	၃၂,၆၂၇	၆၄၂	၂၀,၀၈၅	၁၄,၂၇၅	၅၉၂	၇၉၁	၁၁၇	၁၆,၁၁၉

တိုင်းဒေသကြီး/ခရိုင်/မြို့နယ်	အိမ်ထောင်စု	ကား/ထရပ်ကား/ ဗင်န်	မော်တော်ဆိုင်ကယ်/ လျှပ်စစ်စက်ဘီး/ သုံးဘီးကား	စက်ဘီး	(၄) ဘီးပါ ထော်လာဂျီ	ကနူးလှေ၊ သမ္ဗန်	စက်လှေ၊ မော်တော်ဘုတ်	လှည်း (ကျွဲ၊ နွား၊ မြင်း ...စသဖြင့်)
မြင်းခြံခရိုင်	၂၄၂,၉၅၆	၃,၆၁၀	၁၁၈,၅၇၂	၈၈,၀၀၄	၃,၄၃၃	၃,၃၈၄	၉၃၄	၉၉,၆၆၆
မြင်းခြံမြို့နယ်	၆၂,၃၄၀	၁,၁၈၁	၃၄,၂၁၅	၃၃,၀၈၉	၁,၄၄၉	၁,၉၁၄	၄၆၆	၁၈,၂၈၇
တောင်သာမြို့နယ်	၄၉,၈၅၂	၅၄၈	၂၁,၇၈၀	၁၆,၅၈၃	၅၆၉	၂၇၁	၁၅၈	၂၀,၇၀၀
နွားထိုးကြီးမြို့နယ်	၄၀,၉၆၅	၅၅၁	၂၂,၃၉၈	၁၆,၀၂၄	၅၅၃	၁၁၂	၁၅	၂၀,၄၇၉
ကျောက်ပန်းတောင်းမြို့နယ်	၆၁,၉၆၁	၁,၀၈၁	၂၄,၉၅၈	၁၁,၀၂၅	၅၇၅	၂၄၆	၁၆	၂၄,၇၃၀
ငါးဇွန်မြို့နယ်	၂၇,၈၃၈	၂၄၉	၁၅,၂၂၁	၁၁,၂၈၃	၂၈၇	၈၄၁	၂၇၉	၁၅,၄၇၀
ညောင်ဦးခရိုင်	၅၄,၄၇၃	၁,၄၃၃	၂၄,၃၈၆	၁၁,၅၇၆	၄၅၄	၆၃၃	၂၉၀	၂၀,၃၀၉
ညောင်ဦးမြို့နယ်	၄၄,၆၆၂	၁,၂၇၀	၂၀,၇၈၄	၁၀,၉၄၆	၃၇၈	၆၂၆	၂၈၃	၁၅,၈၀၉
ငါးသရောက်မြို့နယ်ခွဲ	၉,၈၁၁	၁၆၃	၃,၆၀၂	၆၃၀	၇၆	၇	၇	၄,၅၀၀
ရမည်းသင်းခရိုင်	၁၁၆,၁၂၂	၁,၃၇၃	၄၉,၉၉၃	၄၁,၀၀၁	၆၆၀	၂၅၈	၃၇	၅၅,၂၂၀
ရမည်းသင်းမြို့နယ်	၅၇,၂၅၉	၆၁၈	၂၄,၉၈၃	၂၀,၈၅၉	၂၈၈	၈၈	၂၀	၂၆,၆၈၃
ပျော်ဘွယ်မြို့နယ်	၅၈,၈၆၃	၇၅၅	၂၅,၀၁၀	၂၀,၁၄၂	၃၇၂	၁၇၀	၁၇	၂၈,၅၃၇
မိတ္ထီလာခရိုင်	၂၀၀,၂၂၇	၄,၂၂၅	၁၀၅,၉၃၆	၇၉,၂၂၉	၂,၀၆၇	၉၄၀	၂၈၈	၇၇,၅၁၇
မိတ္ထီလာမြို့နယ်	၆၈,၄၃၉	၂,၁၂၅	၃၆,၁၅၅	၂၄,၄၄၂	၃၈၀	၃၇၄	၃၀	၂၀,၃၆၈
မလှိုင်မြို့နယ်	၃၃,၃၂၇	၆၂၉	၁၇,၉၇၀	၁၃,၈၃၆	၄၉၀	၁၈၂	၁၄၃	၁၆,၂၂၃
သာစည်မြို့နယ်	၄၄,၈၉၂	၆၀၇	၂၂,၃၉၂	၁၅,၈၁၄	၆၂၂	၃၂၂	၁၀၂	၁၇,၅၃၄
ဝမ်းတွင်းမြို့နယ်	၅၃,၅၆၉	၈၆၄	၂၉,၄၁၉	၂၅,၁၃၇	၅၇၅	၆၂	၁၃	၂၃,၃၉၂

နောက်ဆက်တွဲ - ၁။ သန်းခေါင်စာရင်း မေးခွန်းပုံစံ



ပြည်ထောင်စုသမ္မတမြန်မာနိုင်ငံတော်

လူဝင်မှုကြီးကြပ်ရေးနှင့်ပြည်သူ့အင်အားဝန်ကြီးဌာန

၂၀၁၄ ခုနှစ် လူဦးရေနှင့်အိမ်အကြောင်းအရာသန်းခေါင်စာရင်း

အိမ်ထောင်စုမေးခွန်းပုံစံ

မေးခွန်းပုံစံဖြည့်သွင်းရန်ညွှန်ကြားချက်

2B ခဲတံအနက်ကိုသာ အသုံးပြု၍ ပေးထားသော နမူနာပုံစံအတိုင်းဖြည့်သွင်းရေးခြယ်ပါ။

23

ဂဏန်းသင်္ကေတများဖြည့်သွင်းရာတွင် ၁ ၂ ၃ ၄ ၅ ၆ ၇ ၈ ၉ ၁၀

အောက်ပါအတိုင်း ရေးသွင်းပါ။

၁ ၂ ၃ ၄ ၅ ၆ ၇ ၈ ၉ ၁၀

မေးခွန်းပုံစံ အမှတ်စဉ်

ဤအိမ်ထောင်စုအတွက် မေးခွန်းပုံစံ စုစုပေါင်း

အိမ်ထောင်စု၏ တည်နေရာပြ အကြောင်းအရာများ

တိုင်းဒေသကြီး/ပြည်နယ်	ခရိုင်	မြို့နယ်/မြို့နယ်ခွဲ	ရပ်ကွက်/ကျေးရွာအုပ်စု	မြို့/ကျေးလက်	စာရင်း ကောက်ကွက် အမှတ်	အိမ်ထောင်စု အမှတ်
<input type="text"/>	<input type="text"/>	<input type="text"/>	<input type="text"/>	<input type="text"/>	<input type="text"/>	<input type="text"/>

ခ။ အမှတ်စဉ်	၂။ အမည် ၂၉-၃-၂၀၁၄ ရက်ညတွင် ဤအိမ်ထောင်စု၌ ညအိပ်သူ အားလုံးကိုမေးရန်။ (မွေးစကလေး၊ သက်ကြီးရွယ်အို၊ မသန်စွမ်းသူများနှင့်ဧည့်သည် များအပါအဝင်)	၃။ အိမ်ထောင်ဦးစီးနှင့်တော်စပ်သူ အိမ်ထောင်ဦးစီး သား/သမီး သမီး/သား မြတ်/မြတ် မိဘ/လောကွေ့ အဘိုး/အဘွား မောင်နှမ အဘိုး/အဘွား အဘိုး/အဘွား အဘိုး/အဘွား အဘိုး/အဘွား အဘိုး/အဘွား	၄။ ကျား/မ	၅။ ပြည်ပြီး အသက် "၉၈" နှစ်နှင့် အထက်ဖြစ်က "၉၈" ရေးပါ။ "၀" နှစ် အောက် ဖြစ်က "၀၀" ရေးပါ။ (နှစ်)	၆။ အိမ်ထောင်ရေး အခြေအနေ အိမ်ထောင်ရေး အိမ်ထောင်ရေး အိမ်ထောင်ရေး အိမ်ထောင်ရေး အိမ်ထောင်ရေး အိမ်ထောင်ရေး အိမ်ထောင်ရေး အိမ်ထောင်ရေး အိမ်ထောင်ရေး	၇။ ကိုယ်ထည်အသား အိမ်ထောင်ရေး အိမ်ထောင်ရေး အိမ်ထောင်ရေး အိမ်ထောင်ရေး အိမ်ထောင်ရေး အိမ်ထောင်ရေး အိမ်ထောင်ရေး အိမ်ထောင်ရေး အိမ်ထောင်ရေး	၈။ လူမျိုး (လူမျိုးသက်တက် ကြည့်၍ဖြည့်သွင်းပါ။)	မသန်စွမ်းမှုအခြေအနေ			
								၉။ (အမည်) သည် အောက်ဖော်ပြပါအခက်အခဲ နှိပ်ပါသလား။ ခက်ခဲပါ-၀ အနည်းဆုံးခက်ခဲ-၂ အများဆုံးခက်ခဲ-၄ လုံးဝခက်ခဲပါ-၄			
								အမြင်	အကြား	လမ်းလျှောက်/ အမြင်တက်/ ပစ္စည်းကိုင်တွယ်ရာတွင်	သင်ယူလေ့လာခြင်း/ မှတ်ဉာဏ်/ အာရုံစူးစိုက်ခြင်း
၁		၁ ၂ ၃ ၄ ၅ ၆ ၇ ၈ ၉ ၁၀	၁ ၂		၁ ၂ ၃ ၄ ၅	၁ ၂ ၃ ၄ ၅ ၆ ၇					
၂		၁ ၂ ၃ ၄ ၅ ၆ ၇ ၈ ၉ ၁၀	၁ ၂		၁ ၂ ၃ ၄ ၅	၁ ၂ ၃ ၄ ၅ ၆ ၇					
၃		၁ ၂ ၃ ၄ ၅ ၆ ၇ ၈ ၉ ၁၀	၁ ၂		၁ ၂ ၃ ၄ ၅	၁ ၂ ၃ ၄ ၅ ၆ ၇					
၄		၁ ၂ ၃ ၄ ၅ ၆ ၇ ၈ ၉ ၁၀	၁ ၂		၁ ၂ ၃ ၄ ၅	၁ ၂ ၃ ၄ ၅ ၆ ၇					
၅		၁ ၂ ၃ ၄ ၅ ၆ ၇ ၈ ၉ ၁၀	၁ ၂		၁ ၂ ၃ ၄ ၅	၁ ၂ ၃ ၄ ၅ ၆ ၇					
၆		၁ ၂ ၃ ၄ ၅ ၆ ၇ ၈ ၉ ၁၀	၁ ၂		၁ ၂ ၃ ၄ ၅	၁ ၂ ၃ ၄ ၅ ၆ ၇					
၇		၁ ၂ ၃ ၄ ၅ ၆ ၇ ၈ ၉ ၁၀	၁ ၂		၁ ၂ ၃ ၄ ၅	၁ ၂ ၃ ၄ ၅ ၆ ၇					
၈		၁ ၂ ၃ ၄ ၅ ၆ ၇ ၈ ၉ ၁၀	၁ ၂		၁ ၂ ၃ ၄ ၅	၁ ၂ ၃ ၄ ၅ ၆ ၇					

လျှို့ဝှက်

သန်းခေါင်စာရင်းကောက်ယူသည့်အချက်အလက်များကို သန်းခေါင်စာရင်းဆိုင်ရာ ကိစ္စမှတစ်ပါး အခြားမည်သည့်ကိစ္စ အတွက်မျှအသုံးပြုခြင်း (သို့မဟုတ်) စစ်ဆေးခြင်းမပြုရ။



12345678 (90)



လူ တိုင်း ကို မေး ရန်						အသက် (၅) နှစ်နှင့်အထက် မေးရန်				အသက် (၁၀) နှစ်နှင့်အထက် မေးရန်													
ပြောင်းရွှေ့သွားလာခြင်းအကြောင်းအရာ						ပညာရေးအကြောင်းအရာ				လုပ်သားအင်အားအကြောင်းအရာ													
ကိုယ်စားပြုသူအမျိုးအစား	မွေးဖွားရာဇာတိ		နေပြအရပ်		၁၅။ နေပြအရပ်သို့ မှာနေသည် မှာ တယ် နှစ်နှစ်ရှိ ပြီလဲ။	၁၆။ နေပြအရပ်သို့ တာကြောင့် ပြောင်းရွှေ့ လာရပါသလဲ။	နေပြအရပ်သို့ ပြောင်းမလာခင် နောက်ဆုံးနေခဲ့သည့်အသက်		၁၉။ (အမည်) သည် ဘာသာ တစ်ခုခုဖြင့် ရေးတတ် ဖတ်တတ်ပါ သလား။	၂၀။ (အမည်) သည် ကျောင်းတက် နေသူ(သို့) ကျောင်းတက် ဘူးသူ(သို့) လုံးဝကျောင်းမ နေဘူးသူ၊ ဟုတ်ပါသလား။	၂၁။ အမြင့်ဆုံး တက်ရောက် ပြီးစီးခဲ့သည့် အတန်းကို ရေးပါ။	၂၂။ လွန်ခဲ့သော (၁၂) လ အတွင်း သင်မည်သည့် အလုပ်အကိုင်မျိုး လုပ်ခဲ့ပါသလဲ။ (၂၀၁၃ ဧပြီလ ၄ ၂၀၁၄ မတ်လအတွင်း)၊ သင်တက် (၆) ၄(၁၀) အတိ ဖြေဆိုခဲ့လျှင် ယေးကိုင် (၂၅) ကို ဆက်မေးရန်။											
အမှတ်လွှဲ	၁၁။ ဒီမှာမွေးပါက "၀၀၀" ရေးပါ။ ဒီမှာမွေးသူ မဟုတ်က မွေးဖွားသည့်မြို့နယ် သင်္ကေတကို ရေးပါ။	၁၂။ မြို့- ၁ ကျေး- ၂	၁၃။ ဒီမှာနေပါက "၀၀၀" ရေးပါ။ မနေပါက မြို့နယ် (နေပြအရပ်) သင်္ကေတ ကို ရေးပါ။	၁၄။ မြို့- ၁ ကျေး- ၂	(၁) နှစ် အောက်ဖြစ် က "၀၀" ရေးသွင်းပါ။	အလုပ်ကြောင့်/အလုပ်ရှင်မှ ပညာရေးကြောင့် အခြားတစ်ခုခု ဖြစ်သောကြောင့် ပညာရေးရောက်ရှိရန် အတွက် ပြောင်းရွှေ့လာရပါသလဲ။	၁၇။ နေပြအရပ်တွင် နေပါက "၀၀၀" ရေးပါ။ နေပြအရပ်တွင်နေသူ မဟုတ်ကမြို့နယ် သင်္ကေတကိုရေးပါ။	၁၈။ မြို့- ၁ ကျေး- ၂	တတ် မတတ်	ကျောင်းတက်နေသူ အလုပ်လုပ်နေသူ လုံးဝကျောင်းမနေဘူးသူ	အတန်းမရှိ - 00 အတန်း (Grade) { 01 11 တက္ကသိုလ်/ကောလိပ် - 12 အသက်မွေးဝမ်းကျောင်းသင်တန်း - 13 ဒီပလိုမာ (ဘွဲ့မရ) - 14 ဘွဲ့ရ - 15 ဘွဲ့လွန်ဒီပလိုမာ - 16 မဟာဘွဲ့ - 17 ပါရဂူဘွဲ့ - 18 အခြား - 19	အစိုးရဆိုင်ရာ အလုပ်သမား (ပြုလုပ်/အမှုအရာထမ်း) အလုပ်ရုံ တိုက်တွင်လုပ် အသက်မွေးလုပ် အလုပ်ရုံအသက်မွေးလုပ် အမှုအရာထမ်း အမှုအရာထမ်း အမှုအရာထမ်း အမှုအရာထမ်း											
၁	၁ ၂ ၃ ၄ ၅ ၆ ၇ ၈ ၉ ၁၀	၁ ၂	၁ ၂ ၃ ၄ ၅ ၆ ၇ ၈ ၉ ၁၀	၁ ၂	၁ ၂	၁ ၂ ၃ ၄ ၅ ၆ ၇ ၈ ၉ ၁၀	၁ ၂ ၃ ၄ ၅ ၆ ၇ ၈ ၉ ၁၀	၁ ၂	၁ ၂	၁ ၂ ၃	၁ ၂	၁ ၂ ၃ ၄ ၅ ၆ ၇ ၈ ၉ ၁၀ ၁၁ ၁၂ ၁၃ ၁၄ ၁၅ ၁၆ ၁၇ ၁၈ ၁၉ ၂၀											
၂	၁ ၂ ၃ ၄ ၅ ၆ ၇ ၈ ၉ ၁၀	၁ ၂	၁ ၂ ၃ ၄ ၅ ၆ ၇ ၈ ၉ ၁၀	၁ ၂	၁ ၂	၁ ၂ ၃ ၄ ၅ ၆ ၇ ၈ ၉ ၁၀	၁ ၂ ၃ ၄ ၅ ၆ ၇ ၈ ၉ ၁၀	၁ ၂	၁ ၂	၁ ၂ ၃	၁ ၂	၁ ၂ ၃ ၄ ၅ ၆ ၇ ၈ ၉ ၁၀ ၁၁ ၁၂ ၁၃ ၁၄ ၁၅ ၁၆ ၁၇ ၁၈ ၁၉ ၂၀											
၃	၁ ၂ ၃ ၄ ၅ ၆ ၇ ၈ ၉ ၁၀	၁ ၂	၁ ၂ ၃ ၄ ၅ ၆ ၇ ၈ ၉ ၁၀	၁ ၂	၁ ၂	၁ ၂ ၃ ၄ ၅ ၆ ၇ ၈ ၉ ၁၀	၁ ၂ ၃ ၄ ၅ ၆ ၇ ၈ ၉ ၁၀	၁ ၂	၁ ၂	၁ ၂ ၃	၁ ၂	၁ ၂ ၃ ၄ ၅ ၆ ၇ ၈ ၉ ၁၀ ၁၁ ၁၂ ၁၃ ၁၄ ၁၅ ၁၆ ၁၇ ၁၈ ၁၉ ၂၀											
၄	၁ ၂ ၃ ၄ ၅ ၆ ၇ ၈ ၉ ၁၀	၁ ၂	၁ ၂ ၃ ၄ ၅ ၆ ၇ ၈ ၉ ၁၀	၁ ၂	၁ ၂	၁ ၂ ၃ ၄ ၅ ၆ ၇ ၈ ၉ ၁၀	၁ ၂ ၃ ၄ ၅ ၆ ၇ ၈ ၉ ၁၀	၁ ၂	၁ ၂	၁ ၂ ၃	၁ ၂	၁ ၂ ၃ ၄ ၅ ၆ ၇ ၈ ၉ ၁၀ ၁၁ ၁၂ ၁၃ ၁၄ ၁၅ ၁၆ ၁၇ ၁၈ ၁၉ ၂၀											
၅	၁ ၂ ၃ ၄ ၅ ၆ ၇ ၈ ၉ ၁၀	၁ ၂	၁ ၂ ၃ ၄ ၅ ၆ ၇ ၈ ၉ ၁၀	၁ ၂	၁ ၂	၁ ၂ ၃ ၄ ၅ ၆ ၇ ၈ ၉ ၁၀	၁ ၂ ၃ ၄ ၅ ၆ ၇ ၈ ၉ ၁၀	၁ ၂	၁ ၂	၁ ၂ ၃	၁ ၂	၁ ၂ ၃ ၄ ၅ ၆ ၇ ၈ ၉ ၁၀ ၁၁ ၁၂ ၁၃ ၁၄ ၁၅ ၁၆ ၁၇ ၁၈ ၁၉ ၂၀											
၆	၁ ၂ ၃ ၄ ၅ ၆ ၇ ၈ ၉ ၁၀	၁ ၂	၁ ၂ ၃ ၄ ၅ ၆ ၇ ၈ ၉ ၁၀	၁ ၂	၁ ၂	၁ ၂ ၃ ၄ ၅ ၆ ၇ ၈ ၉ ၁၀	၁ ၂ ၃ ၄ ၅ ၆ ၇ ၈ ၉ ၁၀	၁ ၂	၁ ၂	၁ ၂ ၃	၁ ၂	၁ ၂ ၃ ၄ ၅ ၆ ၇ ၈ ၉ ၁၀ ၁၁ ၁၂ ၁၃ ၁၄ ၁၅ ၁၆ ၁၇ ၁၈ ၁၉ ၂၀											
၇	၁ ၂ ၃ ၄ ၅ ၆ ၇ ၈ ၉ ၁၀	၁ ၂	၁ ၂ ၃ ၄ ၅ ၆ ၇ ၈ ၉ ၁၀	၁ ၂	၁ ၂	၁ ၂ ၃ ၄ ၅ ၆ ၇ ၈ ၉ ၁၀	၁ ၂ ၃ ၄ ၅ ၆ ၇ ၈ ၉ ၁၀	၁ ၂	၁ ၂	၁ ၂ ၃	၁ ၂	၁ ၂ ၃ ၄ ၅ ၆ ၇ ၈ ၉ ၁၀ ၁၁ ၁၂ ၁၃ ၁၄ ၁၅ ၁၆ ၁၇ ၁၈ ၁၉ ၂၀											
၈	၁ ၂ ၃ ၄ ၅ ၆ ၇ ၈ ၉ ၁၀	၁ ၂	၁ ၂ ၃ ၄ ၅ ၆ ၇ ၈ ၉ ၁၀	၁ ၂	၁ ၂	၁ ၂ ၃ ၄ ၅ ၆ ၇ ၈ ၉ ၁၀	၁ ၂ ၃ ၄ ၅ ၆ ၇ ၈ ၉ ၁၀	၁ ၂	၁ ၂	၁ ၂ ၃	၁ ၂	၁ ၂ ၃ ၄ ၅ ၆ ၇ ၈ ၉ ၁၀ ၁၁ ၁၂ ၁၃ ၁၄ ၁၅ ၁၆ ၁၇ ၁၈ ၁၉ ၂၀											

အမှတ်စဉ်	အသက် (၁၀) နှစ်နှင့်အထက် မေးရန်		အိမ်ထောင်ကျသွားသူအမျိုးသမီး အသက် (၁၅ နှစ်နှင့်အထက်) မေးရန်												
	လုပ်သားအင်အားအကြောင်းအရာ		အရင်မွေးကလေး အရေအတွက်												
	အလုပ်အကိုင်	လုပ်ငန်း	၂၅။ သင့်ဘဝတစ်လျှောက် အရင် မွေးဖွားခဲ့သောကလေး အရေ အတွက်ဖော်ပြပါ။ (ကလေး မမွေးဘူးပါက '၀၀' ရေးသွင်းပါ။)		၂၆။ သင်မွေးဖွားပြီး သင်နှင့်အတူနေ ကလေးအရေအတွက် ကိုဖော်ပြပါ။		၂၇။ သင်မွေးဖွားပြီး သင်နှင့်အတူမနေဘဲ ကလေးအရေအတွက် ကိုဖော်ပြပါ။		၂၈။ မွေးဖွားပြီးမှ သေဆုံးသွားသော ကလေးအရေအတွက် ကိုဖော်ပြပါ။		၂၉။ နောက်ဆုံးအရင်မွေးကလေး၏ မွေးသက္ကရာဇ်ကိုရေးပါ။		၃၀။ နောက်ဆုံး အရင်မွေးကလေး ဖွားမြင်သည့် ကလေး နှစ်လား။	၃၁။ ဤ အသက် အရင်လက် နှစ်လား။	
၁															
၂															
၃															
၄															
၅															
၆															
၇															
၈															
၉															
၁၀															

အိမ်အကြောင်းအရာ									
၃၂။ အိမ်ထောင်စု၏ နေအိမ် အမျိုးအစား									
ကွန်ပျူတစ်	၂	၃	၄	၅	၆	၇	၈	၉	၁၀
တိုက်ခန်း/တိုက်ခန်း	၂	၃	၄	၅	၆	၇	၈	၉	၁၀
ဘန်ဂလို/ တိုက်အိမ်	၂	၃	၄	၅	၆	၇	၈	၉	၁၀
တိုက်ခန်းအိမ်	၂	၃	၄	၅	၆	၇	၈	၉	၁၀
ပျဉ်ထောင်အိမ်/ သစ်သားအိမ်	၂	၃	၄	၅	၆	၇	၈	၉	၁၀
ဂါးအိမ်	၂	၃	၄	၅	၆	၇	၈	၉	၁၀
၂၃ နှစ်ခံဘက်အိမ်	၂	၃	၄	၅	၆	၇	၈	၉	၁၀
၁ နှစ်ခံဘက်အိမ်	၂	၃	၄	၅	၆	၇	၈	၉	၁၀
အခြား	၂	၃	၄	၅	၆	၇	၈	၉	၁၀

၃၃။ အိမ်ပိုင်ဆိုင်မှု အမျိုးအစား									
ပိုင်ရှင်	၂	၃	၄	၅	၆	၇	၈	၉	၁၀
အိမ်ငှား	၂	၃	၄	၅	၆	၇	၈	၉	၁၀
အခမဲ့ (မိဘ/ယောက္ခမ/ ဆွေမျိုး/မိတ်ဆွေ)	၂	၃	၄	၅	၆	၇	၈	၉	၁၀
အစိုးရဝန်ထမ်းအိမ်ရာ အခြား	၂	၃	၄	၅	၆	၇	၈	၉	၁၀
ပုဂ္ဂလိကဝန်ထမ်းအိမ်ရာ အခြား	၂	၃	၄	၅	၆	၇	၈	၉	၁၀
ရေအားလျှပ်စစ် (ပုဂ္ဂလိက)	၂	၃	၄	၅	၆	၇	၈	၉	၁၀
နေရောင်ခြည်စွမ်းအင်သုံး (ဆိုလာပြား)	၂	၃	၄	၅	၆	၇	၈	၉	၁၀
အခြား	၂	၃	၄	၅	၆	၇	၈	၉	၁၀

၃၄။ သင့်အိမ်ထောင်စုတွင် အလင်းရောင်အတွက် အိမ်တစ်ခုရှိပါသလား။									
ရေပိုက်လိုင်း	၂	၃	၄	၅	၆	၇	၈	၉	၁၀
အိမ်စီးတွင်း	၂	၃	၄	၅	၆	၇	၈	၉	၁၀
ရေတွင်း (အုတ်စီ)	၂	၃	၄	၅	၆	၇	၈	၉	၁၀
ရေတွင်း(အကာရံမဲ့)	၂	၃	၄	၅	၆	၇	၈	၉	၁၀
ရေကန်	၂	၃	၄	၅	၆	၇	၈	၉	၁၀
မြစ်/ချောင်း/တူးမြောင်း	၂	၃	၄	၅	၆	၇	၈	၉	၁၀
တောင်ကျရေ/မိုးရေ	၂	၃	၄	၅	၆	၇	၈	၉	၁၀
ရေသန့်စက်/ ရေသန့်ဘူး	၂	၃	၄	၅	၆	၇	၈	၉	၁၀
ရေကူး	၂	၃	၄	၅	၆	၇	၈	၉	၁၀
အခြား	၂	၃	၄	၅	၆	၇	၈	၉	၁၀

၃၅။ အစားအစာချက်ပြုတ်စား သောက်ရန်အတွက် မည်သည့် လောင်စာကို အဓိက အသုံးပြုပါသလဲ။									
လျှပ်စစ်မီး	၂	၃	၄	၅	၆	၇	၈	၉	၁၀
ဓာတ်ငွေ့	၂	၃	၄	၅	၆	၇	၈	၉	၁၀
ရေနံဆီမီး	၂	၃	၄	၅	၆	၇	၈	၉	၁၀
ဘိုင်အိုစာ	၂	၃	၄	၅	၆	၇	၈	၉	၁၀
သစ်သား/ထင်း	၂	၃	၄	၅	၆	၇	၈	၉	၁၀
မီးသွေး/လောင်စာတောင့်	၂	၃	၄	၅	၆	၇	၈	၉	၁၀
ကျောက်မီးသွေး	၂	၃	၄	၅	၆	၇	၈	၉	၁၀
ကောက်နီ/မြက်ခြောက်	၂	၃	၄	၅	၆	၇	၈	၉	၁၀
အခြား	၂	၃	၄	၅	၆	၇	၈	၉	၁၀

၃၆။ အိမ်ထောင်စုတွင် မည်သည့်အိမ်သမီးကို အသုံးပြုပါသလဲ။									
ရေဆွဲအိမ်သား	၂	၃	၄	၅	၆	၇	၈	၉	၁၀
ရေလောင်း/ လက်လှံအိမ်သား	၂	၃	၄	၅	၆	၇	၈	၉	၁၀
တွင်း/လောင်းအိမ်သား	၂	၃	၄	၅	၆	၇	၈	၉	၁၀
တွင်းမရှိအိမ်သား	၂	၃	၄	၅	၆	၇	၈	၉	၁၀
အခြား	၂	၃	၄	၅	၆	၇	၈	၉	၁၀
အိမ်သားမရှိ	၂	၃	၄	၅	၆	၇	၈	၉	၁၀

၃၇။ နေအိမ်အဆောက်အအုံတွင် အဓိကအသုံးပြုသည့် ပစ္စည်းများကို စာရင်းကောက်မှ ကြည့်၍ ပြည့်ပါ။									
မုန့်/သက်တယ်/အင်မက်	၂	၃	၄	၅	၆	၇	၈	၉	၁၀
ပါး	၂	၃	၄	၅	၆	၇	၈	၉	၁၀
မြေကြိုး	၂	၃	၄	၅	၆	၇	၈	၉	၁၀
သစ်သား	၂	၃	၄	၅	၆	၇	၈	၉	၁၀
သွပ်	၂	၃	၄	၅	၆	၇	၈	၉	၁၀
အုတ်/တုံး/အုတ်/တုံးကရစ်	၂	၃	၄	၅	၆	၇	၈	၉	၁၀
အခြား	၂	၃	၄	၅	၆	၇	၈	၉	၁၀

၃၈။ သင့်အိမ်ထောင်စုတွင် အောက်ပါပစ္စည်းများရှိပါသလား။									
ရေဒီယို	၂	၃	၄	၅	၆	၇	၈	၉	၁၀
ရုပ်မြင်သံကြား	၂	၃	၄	၅	၆	၇	၈	၉	၁၀
ကြိုးဖုန်း	၂	၃	၄	၅	၆	၇	၈	၉	၁၀
လက်ကိုင်ဖုန်း	၂	၃	၄	၅	၆	၇	၈	၉	၁၀
ကွန်ပျူတာ	၂	၃	၄	၅	၆	၇	၈	၉	၁၀
အိမ်တွင် အင်တာနက် တပ်ဆင်ထားခြင်း	၂	၃	၄	၅	၆	၇	၈	၉	၁၀
ကား/ပစ်ကတ်/ ထရပ်ကား/ဗင်န်	၂	၃	၄	၅	၆	၇	၈	၉	၁၀
မော်တော်ဆိုင်ကယ်/ လျှပ်စစ်စက်ဘီး/ သုံးဘီးကား	၂	၃	၄	၅	၆	၇	၈	၉	၁၀
စက်ဘီး	၂	၃	၄	၅	၆	၇	၈	၉	၁၀
(၄)ဘီးပါ ထော်လာဂျီ	၂	၃	၄	၅	၆	၇	၈	၉	၁၀
ကနူးလှေ၊ သမ္ဗန်	၂	၃	၄	၅	၆	၇	၈	၉	၁၀
စက်လှေ၊ မော်တော်ဘုတ်	၂	၃	၄	၅	၆	၇	၈	၉	၁၀
လှည်း(ကျွဲ၊ နွား၊ မြင်း... စသဖြင့်)	၂	၃	၄	၅	၆	၇	၈	၉	၁၀

အိမ်ထောင်စုသားများထဲမှ နိုင်ငံခြားသို့ရောက်ရှိနေသူများစာရင်း

၄၀။ အိမ်ထောင်စုသားများထဲမှ နိုင်ငံခြားသို့ရောက်ရှိနေသူ အရေအတွက် ဦး

စဉ်	အမည်	အိမ်ထောင်စုဦးစီးနှင့် တော်စပ်ပုံ	ပြည်ပြီး အသက်	ကျား/မ	ပြန်မာနိုင်ငံမှ ထွက်ခွာသွားသည့်ခုနှစ်	ရောက်ရှိနေထိုင်သည့်နိုင်ငံ
		အိမ်ထောင်စုဦးစီးနှင့် တော်စပ်ပုံ				
၁		၁		၁		၁
၂		၂		၂		၂
၃		၃		၃		၃
၄		၄		၄		၄
၅		၅		၅		၅
၆		၆		၆		၆

လွန်ခဲ့သော (၁၂) လအတွင်း အိမ်ထောင်စုသားများထဲမှ သေဆုံးမှုအခြေအနေ

၄၁။ လွန်ခဲ့သော (၁၂) လအတွင်း အိမ်ထောင်စုသားများမှ သေဆုံးသူအရေအတွက် (၃၀-၃-၂၀၁၃ မှ ၂၉-၃-၂၀၁၄ ထိ) ဦး

စဉ်	အမည်	သေဆုံးသူသည် ယောက်ျားလား၊ မိန်းမလား။	သေဆုံးစဉ်အသက်	သေဆုံးသူသည် အမျိုးသမီး အသက် ၁၅-၄၉ နှစ်အတွင်းဖြစ်ပါက		
				----- သေဆုံးခြင်းဖြစ်ပါသလား။		
				ကိုယ်ဝန် ဆောင်စဉ်	မွေးဖွားစဉ်	ကလေးမွေးပြီး ပထမ (၆) ပတ်အတွင်း
၁		ကျား		ဟုတ်	ဟုတ်	ဟုတ်
၂		မ		မဟုတ်	မဟုတ်	မဟုတ်
၃		ကျား		ဟုတ်	ဟုတ်	ဟုတ်
၄		မ		မဟုတ်	မဟုတ်	မဟုတ်
၅		ကျား		ဟုတ်	ဟုတ်	ဟုတ်
၆		မ		မဟုတ်	မဟုတ်	မဟုတ်
၇		ကျား		ဟုတ်	ဟုတ်	ဟုတ်
၈		မ		မဟုတ်	မဟုတ်	မဟုတ်

ဤအိမ်ထောင်စုရှိ လူဦးရေစုစုပေါင်း

ကျား

၁

၂

၃

၄

၅

၆

၇

၈

၉

၁၀

၁၁

၁၂

၁၃

၁၄

၁၅

၁၆

၁၇

၁၈

၁၉

၂၀

၂၁

၂၂

၂၃

၂၄

၂၅

၂၆

၂၇

၂၈

၂၉

၃၀

၃၁

၃၂

၃၃

၃၄

၃၅

၃၆

၃၇

၃၈

၃၉

၄၀

၄၁

၄၂

၄၃

၄၄

၄၅

၄၆

၄၇

၄၈

၄၉

၅၀

၅၁

၅၂

၅၃

၅၄

၅၅

၅၆

၅၇

၅၈

၅၉

၆၀

၆၁

၆၂

၆၃

၆၄

၆၅

၆၆

၆၇

၆၈

၆၉

၇၀

၇၁

၇၂

၇၃

၇၄

၇၅

၇၆

၇၇

၇၈

၇၉

၈၀

၈၁

၈၂

၈၃

၈၄

၈၅

၈၆

၈၇

၈၈

၈၉

၉၀

၉၁

၉၂

၉၃

၉၄

၉၅

၉၆

၉၇

၉၈

၉၉

၁၀၀

မ

၁

၂

၃

၄

၅

၆

၇

၈

၉

၁၀

၁၁

၁၂

၁၃

၁၄

၁၅

၁၆

၁၇

၁၈

၁၉

၂၀

၂၁

၂၂

၂၃

၂၄

၂၅

၂၆

၂၇

၂၈

၂၉

၃၀

၃၁

၃၂

၃၃

၃၄

၃၅

၃၆

၃၇

၃၈

၃၉

၄၀

၄၁

၄၂

၄၃

၄၄

၄၅

၄၆

၄၇

၄၈

၄၉

၅၀

၅၁

၅၂

၅၃

၅၄

၅၅

၅၆

၅၇

၅၈

၅၉

၆၀

၆၁

၆၂

၆၃

၆၄

၆၅

၆၆

၆၇

၆၈

၆၉

၇၀

၇၁

၇၂

၇၃

၇၄

၇၅

၇၆

၇၇

၇၈

၇၉

၈၀

၈၁

၈၂

၈၃

၈၄

၈၅

၈၆

၈၇

၈၈

၈၉

၉၀

၉၁

၉၂

၉၃

၉၄

၉၅

၉၆

၉၇

၉၈

၉၉

၁၀၀

စုစုပေါင်း

၁

၂

၃

၄

၅

၆

၇

၈

၉

၁၀

၁၁

၁၂

၁၃

၁၄

၁၅

၁၆

၁၇

၁၈

၁၉

၂၀

၂၁

၂၂

၂၃

၂၄

၂၅

၂၆

၂၇

၂၈

၂၉

၃၀

၃၁

၃၂

၃၃

၃၄

၃၅

၃၆

၃၇

၃၈

၃၉

၄၀

၄၁

၄၂

၄၃

၄၄

၄၅

၄၆

၄၇

၄၈

၄၉

၅၀

၅၁

၅၂

၅၃

၅၄

၅၅

၅၆

၅၇

၅၈

၅၉

၆၀

၆၁

၆၂

၆၃

၆၄

၆၅

၆၆

၆၇

၆၈

၆၉

၇၀

၇၁

၇၂

၇၃

၇၄

၇၅

၇၆

၇၇

၇၈

၇၉

၈၀

၈၁

၈၂

၈၃

၈၄

၈၅

၈၆

၈၇

၈၈

၈၉

၉၀

၉၁

၉၂

၉၃

၉၄

၉၅

၉၆

၉၇

၉၈

၉၉

၁၀၀

စာရင်းကောက်

အမည် _____

လက်မှတ် _____ ရက်စွဲ _____

စာရင်းစစ်

အမည် _____

လက်မှတ် _____ ရက်စွဲ _____

မေးခွန်းပုံစံတစ်ခုထက်ပိုသုံးပါက
ဤအိမ်ထောင်စုရှိ လူဦးရေစုစုပေါင်း
အရေအတွက်ကိုပထမမေးခွန်းပုံစံတွင်သာ
ဖြည့်သွင်းပါ။

နောက်ဆက်တွဲ - ၂။ သန်းခေါင်စာရင်းဆိုင်ရာဝေါဟာရအဓိပ္ပာယ်သတ်မှတ်ချက်များ

ဤအခန်း၌ သန်းခေါင်စာရင်းတွင်အသုံးပြုသည့် ဝေါဟာရအသုံးအနှုန်းများနှင့် အဓိပ္ပာယ်သတ်မှတ်ချက်များ၊ သန်းခေါင်စာရင်းရလဒ်များနှင့်ပတ်သက်သည့် ရှင်းလင်းချက်များပါဝင်ပါသည်။ ဤအခန်းတွင်ပါဝင်သော အဓိပ္ပာယ်သတ်မှတ်ချက်အများစုမှာ သန်းခေါင်စာရင်းမေးခွန်းပုံစံတွင်ပါဝင်သောမေးခွန်းများနှင့် သန်းခေါင်စာရင်းလုပ်ငန်းစဉ်အဆင့်ဆင့်တွင်အသုံးပြုသည့် နည်းပညာများကိုအခြေခံ၍ဖော်ပြထားခြင်းဖြစ်ပါသည်။ အဓိကမူများနှင့် သဘောတရားများကို အောက်တွင်အသေးစိတ်ဖော်ပြထားပါသည်-

လူဦးရေ - ဤအစီရင်ခံစာတွင်ပါသည့် လူဦးရေဆိုသည်မှာ သန်းခေါင်စာရင်းညတွင် မြန်မာနိုင်ငံနယ်နိမိတ်အတွင်းရှိနေသည့်လူဦးရေကိုဆိုလိုပါသည်။

သန်းခေါင်စာရင်းကောက်ယူခြင်း - သတ်မှတ်ချိန်တစ်ချိန် (သန်းခေါင်စာရင်းည)တွင် မြန်မာနိုင်ငံအတွင်းရှိနေသည့် လူဦးရေနှင့် လူဦးရေဆိုင်ရာအချက်အလက်များကိုသိရှိရန်အလို့ငှာ အိမ်ထောင်စုတိုင်းသို့ဝင်ရောက်၍ အိမ်ထောင်စုဝင်များနှင့်ပတ်သက်သောအချက်အလက်များကို အိမ်ထောင်ဦးစီး (သို့မဟုတ်) အိမ်ထောင်စုတွင်တာဝန်ရှိဆုံးသူကို မေးမြန်းစာရင်းရေးသွင်းခြင်းလုပ်ငန်းဖြစ်ပါသည်။ ဤကဲ့သို့စာရင်းကောက်ယူခြင်းကို အိမ်ထောင်စု/အဖွဲ့အစည်းအားလုံးတွင် မေးခွန်းပုံစံပါမေးခွန်းများအားလုံးကောက်ယူပြီးစီးသည်အထိ ဆောင်ရွက်ခဲ့ပါသည်။

စာရင်းကောက်ကွက် - မြို့ပြဒေသတွင် ရပ်ကွက်တစ်ခုအတွင်း၌လည်းကောင်း၊ ကျေးလက်ဒေသတွင် ကျေးရွာအုပ်စုတစ်ခုအတွင်း၌လည်းကောင်း ပိုင်းခြားသတ်မှတ်ထားသော အကွက်တစ်ကွက်ဖြစ်ပါသည်။ သန်းခေါင်စာရင်းလုပ်ငန်းအတွက် ရည်ရွယ်၍ တစ်နိုင်ငံလုံးကို ထိုကဲ့သို့သေးငယ်သည့်စာရင်းကောက်ကွက်များဖြင့် ပိုင်းခြားခဲ့ခြင်းဖြစ်ပါသည်။ စာရင်းကောက်ကွက်တစ်ကွက်အတွက် စာရင်းကောက်တစ်ယောက်ကိုခန့်ထားခဲ့ပြီး သတ်မှတ်ထားသော သန်းခေါင်စာရင်းကာလအတွင်း စာရင်းကောက်ယူမှုကိုပြီးစီးအောင်ဆောင်ရွက်ရပါသည်။ စာရင်းကောက်ကွက်တစ်ကွက်တွင် ပျမ်းမျှအားဖြင့် အိမ်ထောင်စု (၁၂၀) ခန့်ပါဝင်ပါသည်။

သန်းခေါင်စာရင်းည (သန်းခေါင်စာရင်းရည်ညွှန်းချိန်) - ၂၀၁၄ ခုနှစ်၊ မတ်လ (၂၉) ရက်နေ့ညကိုဆိုလိုပါသည်။ မတ်လ (၂၉) ရက်နေ့ည (၀၀:၀၀) အချိန်သည် သန်းခေါင်စာရင်းရည်ညွှန်းချိန်ဖြစ်ပါသည်။ မြန်မာနိုင်ငံအတွင်း သန်းခေါင်စာရင်းညတွင်ရှိသည့်လူအားလုံးကို စာရင်းကောက်ယူခဲ့ပါသည်။

တွေ့ရှိရာအရပ်၌ကောက်ယူသည့်မူ - သန်းခေါင်စာရင်းညတွင် ရောက်ရှိနေသည့်အရပ်၌စာရင်းကောက်ယူသည့်မူဖြစ်ပါသည်။ သန်းခေါင်စာရင်းကောက်ယူရာတွင် နေမြဲအရပ်၌ကောက်ယူသောမူကိုလည်းအသုံးပြုနိုင်ပါသည်။ နေမြဲအရပ်၌စာရင်းကောက်ယူခြင်းဆိုသည်မှာ သန်းခေါင်စာရင်းကောက်ယူသည့်အချိန်တွင် မည်သည့်နေရပ်၌ရှိစေကာမူ ၎င်းတို့၏နေမြဲအရပ်၌သာ စာရင်းသွင်းကောက်ယူခြင်းဖြစ်ပါသည်။ စာရင်းကောက်ယူသည့်မူတိုင်းတွင် အားသာချက်နှင့် အားနည်းချက်များရှိပါသည်။ တွေ့ရှိရာအရပ်၌ကောက်ယူသည့်မူသည် စာရင်းကောက်ယူရာတွင် ကျန်ခြင်း၊ ထပ်ခြင်းများကိုလျော့နည်းစေ၍ စာရင်းကောက်ယူမှုကိုပိုမိုလွယ်ကူစေပါသည်။ ၂၀၁၄ ခုနှစ် မြန်မာနိုင်ငံလူဦးရေနှင့်အိမ်အကြောင်းအရာသန်းခေါင်စာရင်းသည် တွေ့ရှိရာအရပ်၌ကောက်ယူသည့်မူကိုအခြေခံ၍ ကောက်ယူခဲ့ပါသည်။

တစ်အိမ်တက်ဆင်းစာရင်းကောက်ယူနည်း - သန်းခေါင်စာရင်းကောက်ယူနည်းတွင် အဓိကအားဖြင့် နည်း (၂) နည်းရှိပါသည်။ တစ်အိမ်တက်ဆင်းစာရင်းကောက်ယူနည်းနှင့် မေးခွန်းပုံစံများကို အိမ်ထောင်စုများသို့ဖြန့်ဝေပြီးကောက်ယူသည့်နည်း တို့ဖြစ်ပါသည်။ တစ်အိမ်တက်ဆင်းစာရင်းကောက်ယူနည်းတွင် လေ့ကျင့်သင်ကြားပေးထားသော စာရင်းကောက်မှ အိမ်ထောင်စု (သို့မဟုတ်) လူတစ်ဦးချင်းစီ၏အကြောင်းအရာများကိုမေးမြန်း၍ သက်ဆိုင်ရာမေးခွန်းပုံစံတွင် ဖြည့်သွင်းခြင်းဖြစ်ပါသည်။ မေးခွန်းပုံစံများကိုအိမ်ထောင်စုများသို့ဖြန့်ဝေပြီး ကောက်ယူသည့်နည်းသည် သန်းခေါင်စာရင်းမေးခွန်းပုံစံများကို သက်ဆိုင်ရာအိမ်ထောင်စုသို့ (သို့မဟုတ်) လူတစ်ဦးချင်းစီသို့ဖြန့်ဝေထားပြီး ၎င်းတို့မှ ကိုယ်တိုင်ဖြည့်သွင်းစေသောနည်းဖြစ်ပါသည်။ သန်းခေါင်စာရင်းမေးခွန်းပုံစံများကိုဖြန့်ဝေထားပြီး သန်းခေါင်စာရင်းတာဝန်ရှိသူမှ ပြန်လည်စုစည်းစစ်ဆေးရပါသည်။ မေးခွန်းပုံစံများကိုစာတိုက်မှသော်လည်းကောင်း၊ အင်တာနက်မှသော်လည်းကောင်းပေးပို့နိုင်ပါသည်။ ဖွံ့ဖြိုးဆဲနိုင်ငံများ၊ မေးခွန်းပုံစံများကိုကိုယ်တိုင်ဖြည့်သွင်းရန်အခက်အခဲရှိသူများ၊ မေးခွန်းပုံစံများကိုကိုယ်တိုင်ဖြည့်သွင်းရန်ဆန္ဒမရှိသူများအတွက် တစ်အိမ်တက်ဆင်းကောက်ယူသည့်နည်းလမ်းသည် အသင့်တော်ဆုံးနည်းလမ်းဟု ကုလသမဂ္ဂမှအကြံပြုထားပါသည်။ ၂၀၁၄ ခုနှစ် မြန်မာနိုင်ငံလူဦးရေနှင့်အိမ်အကြောင်းအရာသန်းခေါင်စာရင်းတွင် တစ်အိမ်တက်ဆင်းစာရင်းကောက်ယူသည့်နည်းကိုအသုံးပြုခဲ့ပါသည်။

အဆောက်အအုံ - အဆောက်အအုံဆိုသည်မှာ လူနေထိုင်ရန်နှင့် စီးပွားရေး၊ ဘာသာရေးနှင့် အခြားကိစ္စများအတွက် အသုံးပြုသောအဆောက်အအုံတစ်ခုဖြစ်ပါသည်။ လူနေထိုင်ရန်ရည်ရွယ်သောအဆောက်အအုံများသာ ဤသန်းခေါင်စာရင်းတွင် ထည့်သွင်းကောက်ယူခဲ့ပါသည်။ အဆောက်အအုံတစ်ခုတွင် လူနေအိမ်တစ်ခု (သို့မဟုတ်) တစ်ခုထက်ပိုရှိနိုင်ပါသည်။

လူနေအိမ် - လူနေအိမ်ဆိုသည်မှာ အိမ်ထောင်စုတစ်ခု (သို့မဟုတ်) တစ်ခုထက်ပိုသောအိမ်ထောင်စုများ နေထိုင်သည့်အိမ်ဖြစ်ပါသည်။ လူနေအိမ်သည် သီးခြားဝင်ပေါက်ထွက်ပေါက်ရှိရမည်။ အဆောက်အအုံတစ်ခု၌ လူနေအိမ်များစွာရှိနိုင်ပါသည်။

သမားရိုးကျအိမ်ထောင်စု - အမိုးတစ်မိုးအောက် (အဆောက်အအုံတစ်ခု (သို့မဟုတ်) ခြံဝင်း) တွင်ဆွေမျိုးတော်စပ်သည်ဖြစ်စေ၊ မတော်စပ်သည်ဖြစ်စေ အတူနေထိုင်ပြီးတစ်အိုးတည်းစားသောလူတစ်စုကိုဆိုလိုပါသည်။ အများအားဖြင့်၎င်းတို့ထဲမှတစ်ဦးဦးကို ခေါင်းဆောင် (သို့မဟုတ်) အိမ်ထောင်ဦးစီးအဖြစ်သတ်မှတ်ထားပါသည်။

အဖွဲ့အစည်းအိမ်ထောင်စု - တစ်ခါတစ်ရံ လူအစုအဖွဲ့အလိုက်အတူနေထိုင်ကြသော်လည်း ၎င်းတို့ကို သမားရိုးကျအိမ်ထောင်စုဟုသတ်မှတ်၍မရနိုင်ပါ။ ဥပမာ - ဘိုးဘွားရိပ်သာ၊ မိဘမဲ့ကျောင်း၊ ဆေးရုံ၊ ဘော်ဒါဆောင်၊ ဟိုတယ်၊ တည်းခိုခန်း၊ မသန်စွမ်းကျောင်း၊ အကျဉ်းထောင်၊ ဘုန်းကြီးကျောင်း၊ သီလရှင်ကျောင်း၊ စစ်တပ်၊ ရဲတန်းလျားနှင့် အလုပ်သမားတန်းလျားတို့ဖြစ်ပါသည်။ ဤသို့ အတူတကွနေထိုင်သောအစုအဖွဲ့ကို အဖွဲ့အစည်းအိမ်ထောင်စုအဖြစ် သတ်မှတ်ပါသည်။

အိမ်ထောင်ဦးစီး - အိမ်ထောင်စုတစ်ခုတွင် အဓိကဆုံးဖြတ်ချက်များကိုချပေးသူဖြစ်ပြီး အိမ်ထောင်စုဝင်အားလုံးက အိမ်ထောင်ဦးစီးအဖြစ် အသိအမှတ်ပြုခံရသူကို အိမ်ထောင်ဦးစီးဟုခေါ်သည်။ အိမ်ထောင်ဦးစီးသည် အမျိုးသား (သို့မဟုတ်) အမျိုးသမီးဖြစ်နိုင်ပါသည်။ အိမ်ထောင်ဦးစီးသည် မိသားစုစားဝတ်နေရေးအတွက် အဓိကတာဝန်ရှိသူဖြစ်

ရန်မလုပ်ပါ။ ၂၀၁၄ ခုနှစ် မြန်မာနိုင်ငံလူဦးရေနှင့်အိမ်အကြောင်းအရာသန်းခေါင်စာရင်း၌ သန်းခေါင်စာရင်းညတွင် အိမ်ထောင်ဦးစီးမရှိပါက အိမ်ထောင်စု၏ဒုတိယတာဝန်အရှိဆုံးအိမ်ထောင်စုဝင်ကို အိမ်ထောင်ဦးစီးဟုယူဆပါသည်။

အိမ်ထောင်ဦးစီးနှင့်တော်စပ်ပုံ - အိမ်ထောင်စုဝင်များသည် ၎င်းအိမ်ထောင်စု၏ အိမ်ထောင်ဦးစီးနှင့်ပတ်သက်သည့် တော်စပ်မှုဖြစ်ပါသည်။ (ဥပမာ - ဇနီး/ခင်ပွန်း၊ သား/သမီး၊ ညီ/ညီမ)

သိပ်သည်းဆ - ဧရိယာ (၁) စတုရန်းကီလိုမီတာတွင်နေထိုင်သောလူဦးရေကိုဆိုလိုပါသည်။ နယ်နိမိတ်တစ်ခုအတွင်း နေထိုင်သောလူဦးရေစုစုပေါင်းကို ၎င်းဒေသ၏ဧရိယာအကျယ်အဝန်းနှင့်စားခြင်းဖြင့် သိပ်သည်းဆကိုရရှိပြီး စတုရန်း ကီလိုမီတာဖြင့်ဖော်ပြပါသည်။ ထိုသို့တွက်ချက်ရာတွင် ကုန်းမြေကိုသာထည့်သွင်းတွက်ချက်ထားပါသည်။

ကျေးလက်ဒေသ - အထွေထွေအုပ်ချုပ်ရေးဦးစီးဌာနမှသတ်မှတ်ထားသော ကျေးရွာအုပ်စုများကိုဆိုလိုပါသည်။ ယေဘုယျအားဖြင့် ၎င်းဒေသများသည် လူဦးရေသိပ်သည်းဆနည်းသည့်ဒေသများဖြစ်ပြီး ၎င်းမြေဧရိယာများတွင် စိုက်ပျိုးရေးလုပ်ငန်းများကို အဓိကလုပ်ကိုင်ပါသည်။

မြို့ပြဧရိယာ - အထွေထွေအုပ်ချုပ်ရေးဦးစီးဌာနမှသတ်မှတ်ထားသော ရပ်ကွက်များဖြစ်ပါသည်။ ယေဘုယျအားဖြင့် အဆိုပါဒေသများတွင် အဆောက်အအုံနှင့်လူဦးရေထူထပ်ပြီး စက်မှုလုပ်ငန်းများဖွံ့ဖြိုးတိုးတက်ပါသည်။

ပြည့်ပြီးအသက် - သန်းခေါင်စာရင်းညတွင် နောက်ဆုံးပြည့်ပြီးသည့်မွေးနေ့အထိနေထိုင်ခဲ့သည့်နှစ်ပေါင်းကို ဆိုလိုပါ သည်။ အသက်ကို အောက်ပါအတိုင်းမှတ်ယူရန်ဖြစ်ပါသည် -

- (က) အသက် (၀) - (၁) နှစ်အောက်၊ အသက် (၁) နှစ်မပြည့်သေးသောသူများ
- (ခ) အသက် (၁) နှစ် - အသက် (၁) နှစ်ပြည့်ပြီးသူ (သို့မဟုတ်) အသက် (၁) နှစ်ထက်ကျော်သော်လည်း အသက် (၂) နှစ်မပြည့်သေးသောသူများ
- (ဂ) အသက် (၀ - ၄) အုပ်စု - အသက် (၅) နှစ်အောက်ရှိသူများ
- (ဃ) အသက် (၅ - ၉) အုပ်စု - အသက် (၅) နှစ်ပြည့်ပြီး အသက် (၁၀) နှစ်အောက်ရှိသူများ
- (င) အသက် ၉၀+ အုပ်စု - အသက် (၉၀) နှစ်နှင့်အထက်ရှိသောသူများ

အိမ်ထောင်ရေးအခြေအနေ - လူတစ်ဦးချင်းစီ၏ အိမ်ထောင်ရေးအခြေအနေဖြစ်ပါသည်။ အိမ်ထောင်ရေးအခြေအနေ ကို (၅) မျိုးခွဲခြားသတ်မှတ်ထားပါသည်။ အိမ်ထောင်မရှိသူ (အပျို/လူပျို)၊ အိမ်ထောင်လက်ရှိ၊ မုဆိုးဖို/မုဆိုးမ၊ ကွဲကွာ၊ သာသနာဝင်တို့ဖြစ်ပါသည်။

မသန်စွမ်းမှု - နေ့စဉ်လုပ်ငန်းဆောင်ရွက်မှုများ၊ အလုပ်လုပ်ကိုင်ဆောင်ရွက်မှု/သင်ယူမှုများ၊ လှုပ်ရှားမှုများတွင် အထောက်အကူမရှိပါက သာမန်လူများထက်ပို၍အခက်အခဲရှိသူများကိုဆိုလိုပါသည်။ ၂၀၁၄ ခုနှစ် လူဦးရေနှင့်အိမ် အကြောင်းအရာသန်းခေါင်စာရင်းတွင် မသန်စွမ်းမှုနှင့်ပတ်သက်၍ အောက်ပါတို့ကိုမေးမြန်းထားပါသည်-

- (က) လမ်းလျှောက်ခြင်း (ဝှီးချဲအသုံးပြုခြင်း၊ တောင်ဝှေး၊ ချိုင်းထောက်အသုံးပြုခြင်း၊ ခြေဆာခြင်း၊ အမြင့် တက်ရာတွင်ခက်ခဲခြင်း)
- (ခ) အမြင် (အမြင်အာရုံအားနည်းခြင်း၊ မျက်စိမမြင်ခြင်း)

(ဂ) အကြား (အကြားအာရုံအားနည်းခြင်း၊ နားမကြားခြင်း)

(ဃ) မှတ်ဉာဏ်/အာရုံစူးစိုက်ခြင်း (ဖွံ့ဖြိုးမှုနှောင့်နှေးခြင်း၊ ကျောင်းနေရန်ခက်ခဲခြင်း၊ အခြားစိတ်ပိုင်းဆိုင်ရာအခြေအနေများ)

ကိုင်ဆောင်သည့်လက်မှတ် - လူတစ်ဦးချင်းစီ၏သက်သေခံအဖြစ်၊ ကိုယ်ရေးအကြောင်းအရာအချက်အလက်များပါဝင်သည့် ကတ်/လက်မှတ် ဖြစ်ပါသည်။ မြန်မာနိုင်ငံတွင် သက်သေခံကတ်/လက်မှတ် အမျိုးအစားပေါင်းများစွာထုတ်ပေးထားပြီး နိုင်ငံခြားသားများအတွက်နိုင်ငံကူးလက်မှတ်ကိုဆိုလိုပါသည်။

မွေးဖွားရာဒေသ - ဖြေဆိုသူမွေးဖွားသည့်အချိန်၌ ၎င်း၏မိခင်နေထိုင်သည့်နေမြဲအရပ်ကိုဆိုလိုပါသည်။ မြန်မာနိုင်ငံပြင်ပ၌မွေးဖွားသူများအနေဖြင့် ၎င်းမွေးဖွားခဲ့သောနိုင်ငံသည် မွေးဖွားရာဒေသဖြစ်ပါသည်။

နေမြဲအရပ် - ဖြေဆိုသူသည် လွန်ခဲ့သော (၁၂) လအတွင်းအနည်းဆုံး (၆) လ နေထိုင်ခဲ့သည့်ဒေသ (သို့မဟုတ်) နောင်လာမည့် (၁၂) လအတွင်း အနည်းဆုံး (၆) လနေထိုင်ရန်ရည်ရွယ်ထားသည့်နေရာဖြစ်ပါသည်။

နောက်ဆုံးနေထိုင်ခဲ့သည့်ဒေသ - ယခုလက်ရှိနေထိုင်သည့်နေမြဲအရပ်ဒေသသို့မပြောင်းရွှေ့မီ နောက်ဆုံးနေထိုင်ခဲ့သော အရပ်ဒေသဖြစ်ပါသည်။ အကယ်၍ ဖြေဆိုသူသည်မည်သည့်ဒေသကိုမှမပြောင်းရွှေ့ခဲ့ပါက နေမြဲအရပ်ဒေသနှင့် နောက်ဆုံးနေထိုင်ခဲ့သည့်နေရပ်ဒေသတို့ အတူတူပင်ဖြစ်ပါသည်။

နေမြဲအရပ်ဒေသ၌ နေထိုင်သည့်အချိန်ကာလ - နေမြဲအရပ်ဒေသ၌ စုစုပေါင်းတစ်ဆက်တည်းနေထိုင်ခဲ့သည့်ကာလဖြစ်ပါသည်။ ဖြေဆိုသူသည်အခြားဒေသများသို့ပြောင်းရွှေ့ခဲ့ခြင်းမရှိဘဲ နေမြဲအရပ်ဒေသ၌တစ်ဆက်တည်းနေထိုင်ခဲ့သော နှစ်ပေါင်းဖြစ်ပါသည်။

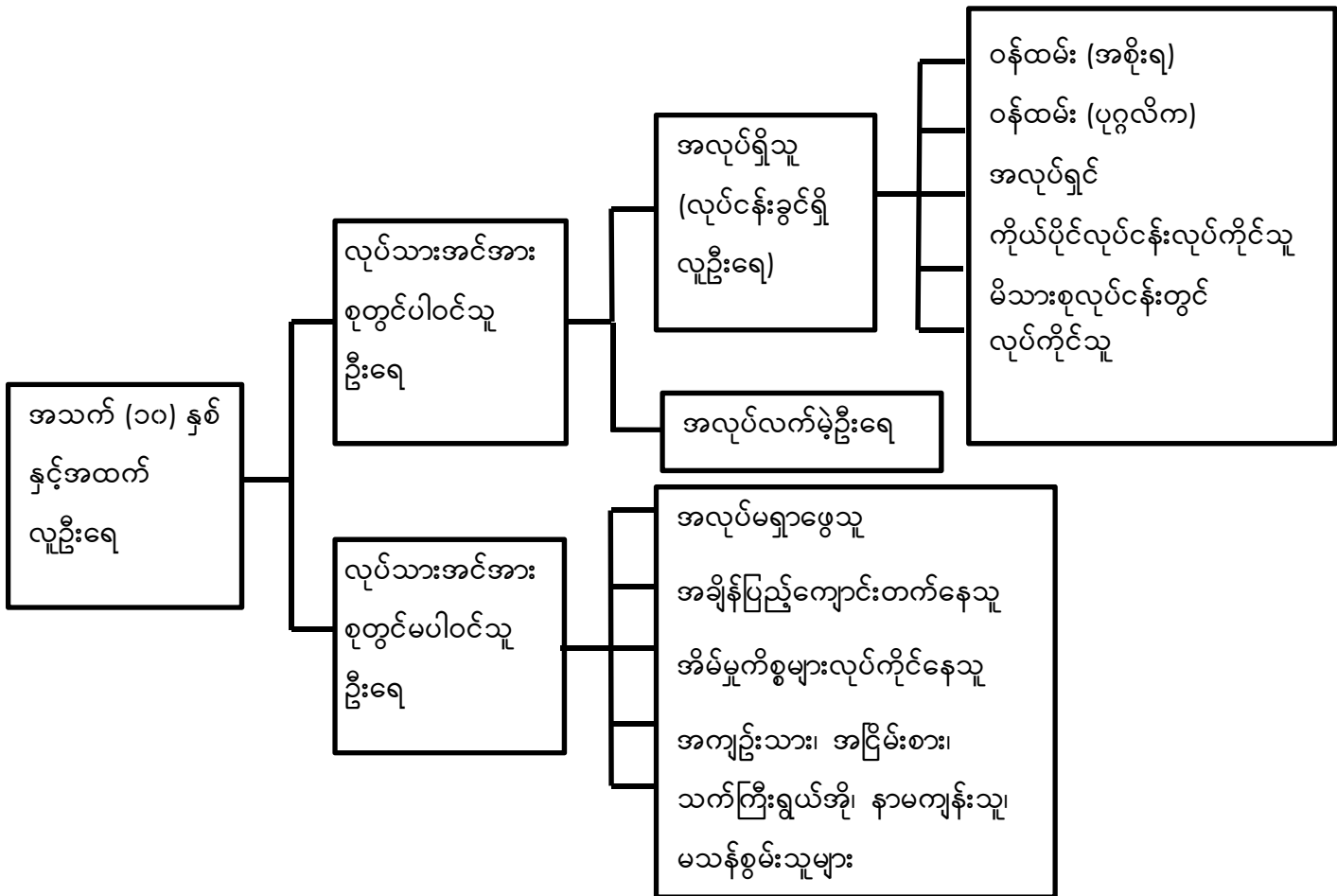
ပညာရေး - သင်ကြားခြင်းနှင့် သင်တန်းလမ်းညွှန်များမှတစ်ဆင့် သင်ကြားတတ်မြောက်ခြင်းကိုဆိုလိုပါသည်။ ၂၀၁၄ ခုနှစ် မြန်မာနိုင်ငံလူဦးရေနှင့်အိမ်အကြောင်းအရာသန်းခေါင်စာရင်းတွင် စာတတ်မြောက်မှု၊ ကျောင်းနေမှုအခြေအနေ၊ အမြင့်ဆုံးတက်ရောက်ပြီးစီးခဲ့သည့်အတန်း/အဆင့်တို့ကိုမေးမြန်းခဲ့ပါသည်။ ပညာရေးနှင့်ပတ်သက်၍ အမျိုးအစားခွဲခြားမှုများကို အောက်ပါအတိုင်းဖော်ပြထားပါသည်။

(က) **စာတတ်မြောက်မှု** - ဘာသာစကားတစ်ခုခုကို ကောင်းမွန်စွာရေးတတ်၊ ဖတ်တတ်ခြင်းကိုဆိုလိုပါသည်။

(ခ) **ကျောင်းတက်ရောက်မှုအခြေအနေ** - လွန်ခဲ့သည့်စာသင်နှစ်တွင် အတန်းပညာအဆင့်ဆင့်သင်ကြားနိုင်ရန် ပုံမှန်ဖွင့်လှစ်ထားသောတရားဝင်အသိအမှတ်ပြုစာသင်ကျောင်းများ (သို့မဟုတ်) ပညာရေးအစီအစဉ်များတွင်ပညာသင်ကြားနေသူများကိုဆိုလိုပါသည်။ မူလတန်း၊ အလယ်တန်း၊ အထက်တန်းနှင့် တက္ကသိုလ်အဆင့်တက်နေသူများ အားလုံးပါဝင်ပါသည်။ အဆိုပါကျောင်းနေမှုအခြေအနေတွင် (၁) လက်ရှိတွင်ကျောင်းတက်နေသူ၊ (၂) ကျောင်းတက်ဖူးသူ၊ (၃) လုံးဝ ကျောင်းမတက်ဘူးသူဟူ၍ (၃) မျိုးပါဝင်ပါသည်။

(ဂ) **အမြင့်ဆုံးတက်ရောက်ပြီးစီးခဲ့သည့်အတန်း/အဆင့်** - အစိုးရကျောင်းများ၊ အစိုးရအသိအမှတ်ပြုထားသည့်ပုဂ္ဂလိကကျောင်းများတွင် တက်ရောက်ပြီးစီးခဲ့သည့်အမြင့်ဆုံးပညာရေးအဆင့်/ဘွဲ့/ဒီဂရီကို ဆိုလိုပါသည်။

လုပ်သားအင်အားအခြေအနေ - သန်းခေါင်စာရင်းရည်ညွှန်းရက်မတိုင်မီ (၂၀၁၄ ခုနှစ်၊ မတ်လ ၂၉ ရက်) လွန်ခဲ့သည့် (၁၂) လအတွင်း လုပ်ကိုင်ခဲ့သောအဓိကလုပ်ဆောင်မှုများကိုဆိုလိုပါသည်။ အသက် (၁၀) နှစ်နှင့်အထက် လူဦးရေကို အောက်ပါအတိုင်းခွဲခြားဖော်ပြထားပါသည်-



လုပ်သားအင်အားစု - “အလုပ်ရှိသူ (လုပ်ငန်းခွင်ရှိလူဦးရေ)” နှင့် “အလုပ်လက်မဲ့” တို့ပါဝင်သည့် ယေဘုယျစကားရပ် တစ်ခုဖြစ်ပါသည်။

အလုပ်ရှိသူ - လူတစ်ယောက်သည် အမြတ်အစွန်းတစ်ခုခု (လစာ၊ လုပ်ခ၊ စီးပွားရေးအကျိုးအမြတ်စသည်) အတွက် သန်းခေါင်စာရင်းမကောက်မီ တစ်ပတ်အတွင်း (သို့မဟုတ်) တစ်နှစ်အတွင်း အချိန်ပြည့် (သို့မဟုတ်) (၆) လနှင့်အထက် အလုပ်လုပ်ခဲ့လျှင် ထိုသူကိုအလုပ်ရှိသည်ဟုဆိုလိုပါသည်။ ၎င်းတို့တွင် လစာမရသော်လည်း မိသားစုလုပ်ငန်းတွင် လုပ်ကိုင်သူ၊ စတိုးဆိုင်၊ ပုဂ္ဂလိကဆေးရုံအစရှိသည်တို့တွင်လုပ်ကိုင်နေသူများပါဝင်ပါသည်။

အလုပ်လက်မဲ့ - အလုပ်လုပ်ကိုင်နိုင်သူဖြစ်သော်လည်း သတ်မှတ်ထားသည့်ကာလအတွင်း အလုပ်မရှိသူ၊ အလုပ်ရှာဖွေ နေသူကိုဆိုလိုပါသည်။

လုပ်သားအင်အားစုတွင်မပါဝင်သူများ - သန်းခေါင်စာရင်းကောက်ယူချိန်မတိုင်မီ ရက်သတ္တပတ်အတွင်း အလုပ်မရှိသူ၊ အလုပ်မရှာခဲ့သူ၊ အလုပ်မလုပ်နိုင်သူများကိုဆိုလိုပါသည်။ အဆိုပါအုပ်စုတွင် အချိန်ပြည့်ကျောင်းတက်နေသူ၊ အိမ်မှုကိစ္စ လုပ်သူ၊ သက်ကြီးရွယ်အိုများပါဝင်ပါသည်။

လုပ်သားအမျိုးအစား - အလုပ်ရှိသူများကို လွန်ခဲ့သော (၁၂) လအတွင်း ၎င်းတို့ဆောင်ရွက်သည့် စီးပွားရေးလုပ်ငန်း လုပ်ဆောင်မှုအလိုက်ခွဲခြားဖော်ပြခြင်းဖြစ်ပါသည်။ လုပ်သားအမျိုးအစားများကို အောက်ပါအတိုင်း အုပ်စု (၅) စုခွဲခြားထားပါသည်-

- (က) **အစိုးရဝန်ထမ်း** - အစိုးရဌာန/အဖွဲ့အစည်းများတွင် အလုပ်လုပ်ကိုင်နေသူများ
- (ခ) **ပုဂ္ဂလိက/အဖွဲ့အစည်းဝန်ထမ်း** - ပုဂ္ဂလိကလုပ်ငန်း၊ ပုဂ္ဂလိကအဖွဲ့အစည်းများ၊ ကုမ္ပဏီများ၊ အစိုးရမဟုတ်သောအဖွဲ့အစည်းများ၊ နိုင်ငံတကာအဖွဲ့အစည်းများ၊ ရောင်းဝယ်ရေးလုပ်ငန်းများတွင် လုပ်ကိုင်နေသူများ
- (ဂ) **အလုပ်ရှင်** - သတ်မှတ်ကာလအတွင်း ၎င်းတို့၏ကိုယ်ပိုင်စီးပွားရေးလုပ်ငန်းကို အလုပ်သမား (၁) ဦးဖြစ်စေ၊ (၁) ဦးထက်ပို၍ဖြစ်စေခန့်ထားပြီးလုပ်ငန်းလုပ်ကိုင်သူများ
- (ဃ) **ကိုယ်ပိုင်လုပ်ငန်းလုပ်ကိုင်သူ** - ကိုယ်ပိုင်စီးပွားရေး (သို့မဟုတ်) မိသားစုစီးပွားရေးတွင် မည်သည့်အလုပ်သမားကိုမျှခန့်ထားခြင်းမရှိဘဲ ကိုယ်တိုင်ဝင်ရောက်လုပ်ကိုင်သူ
- (င) **မိသားစုလုပ်ငန်းတွင်လုပ်ကိုင်သူ** - မိသားစုဝင်တစ်ဦးဦး၏စီးပွားရေးလုပ်ငန်း၊ စိုက်ပျိုးမွေးမြူရေး၊ ခြံလုပ်ငန်း၊ ကုန်ရောင်းကုန်ဝယ်လုပ်ငန်း (သို့မဟုတ်) အသက်မွေးဝမ်းကျောင်းလုပ်ငန်းတစ်ခုခုတွင် လုပ်အားခမရရှိဘဲလုပ်ကိုင်သူ

လုပ်သားအင်အားပါဝင်နှုန်း - အသက်အုပ်စုတစ်ခုတွင်ရှိသည့် လုပ်သားအင်အားနှင့် အဆိုပါအသက်အုပ်စုအတွင်းရှိ လူဦးရေတို့၏အချိုးကိုဆိုလိုပါသည်။ လုပ်သားအင်အားပါဝင်နှုန်းသည် အလုပ်လုပ်နိုင်သည့်လူဦးရေပမာဏကိုဖော်ပြသည့် အရေးကြီးသောအညွှန်းကိန်းဂဏန်းတစ်ခုဖြစ်ပါသည်။

အလုပ်လက်မဲ့ရာခိုင်နှုန်း - လုပ်သားအင်အားစုစုပေါင်းတွင် အလုပ်အကိုင်မရရှိသေးဘဲ အလုပ်ရှာနေသူနှင့် အလုပ်လုပ်ရန်ဆန္ဒရှိသူတို့၏ရာခိုင်နှုန်းကိုဆိုလိုပါသည်။ အဆိုပါလူဦးရေသည် အလုပ်ရှာဖွေနေသူများဖြစ်ပြီး အလုပ်လုပ်ရန်အဆင်သင့်ရှိသူများဖြစ်ပါသည်။

အလုပ်အကိုင်ရရှိမှုနှင့် လူဦးရေအချိုး - နိုင်ငံတစ်ခု၏အလုပ်ရှိသူဦးရေနှင့် အလုပ်လုပ်ကိုင်နိုင်သည့် လူဦးရေ (အသက် ၁၅ - ၆၄) ၏အချိုးအစားကိုပြသည့် စာရင်းအင်းဆိုင်ရာအချိုးတစ်ခုဖြစ်ပါသည်။ လူတစ်ဦးသည် တစ်ပတ်လျှင်အနည်းဆုံး (၁) နာရီကြာအလုပ်လုပ်ကိုင်ပါက ၎င်းကိုအလုပ်အကိုင်ရှိသူဟု နိုင်ငံတကာအလုပ်သမားအဖွဲ့ကြီးမှ သတ်မှတ်ထားပါသည်။

မွေးနှုန်း - အမျိုးသမီးတစ်ဦး၏ အသက်အရွယ်နှင့် အိမ်ထောင်ရေးအခြေအနေအလိုက် အမျိုးသမီးတစ်ဦး၏ ပျမ်းမျှအရှင်မွေးကလေးအရေအတွက်ကိုဆိုလိုပါသည်။ ၂၀၁၄ ခုနှစ် လူဦးရေနှင့်အိမ်အကြောင်းအရာသန်းခေါင်စာရင်းတွင် အသက် (၁၅) နှစ်နှင့်အထက် အိမ်ထောင်ကျဖူးသူအမျိုးသမီးတိုင်းကို ကလေးမွေးဖွားမှုနှင့်ပတ်သက်၍ မေးမြန်းထားပါသည်။

အရှင်မွေးကလေး - ကလေးငယ်မိခင်ဝမ်းမှကျွတ်ချိန်တွင် ငိုခြင်း၊ အသံပြုခြင်း၊ ခြေလက်များလှုပ်ရှားခြင်း စသည့် အသက်ရှင်သန်မှုသင်္ကေတတစ်ခုခုကို ပြုလုပ်သူကိုဆိုလိုပါသည်။ သန်းခေါင်စာရင်းတွင် အရှင်မွေးကလေးများကိုထည့်

သွင်းကောက်ယူခဲ့ပါသည်။ ထို့အပြင် အိမ်ထောင်ကျဖူးသည့်အမျိုးသမီးများ၏ နောက်ဆုံးအရှင်မွေးကလေး အကြောင်း အရာများကိုလည်းထည့်သွင်းကောက်ယူခဲ့ပါသည်။

ကျား/မ အချိုး - အမျိုးသမီးဦးရေ (၁၀၀) ဌာနသည် အမျိုးသားဦးရေကိုဆိုလိုပါသည်။

စုစုပေါင်းကလေးမွေးနှုန်း - အမျိုးသမီးတစ်ယောက် မွေးဖွားနိုင်သည့်ပျမ်းမျှကလေးအရေအတွက် (အမျိုးသမီးအားလုံး ကလေးမွေးဖွားနိုင်သည့် အသက်အပိုင်းအခြားပြီးဆုံးသည်အထိအသက်ရှင်ပြီး လက်ရှိမွေးနှုန်းအတိုင်းမွေးမည်ဆိုပါက) ကိုဆိုလိုပါသည်။

အသက်အုပ်စုအလိုက် ကလေးမွေးနှုန်း - အသက်အုပ်စုအလိုက် အမျိုးသမီး (၁၀၀၀) တစ်နှစ်အတွင်း မွေးဖွားသည့် ကလေးဦးရေကို တိုင်းတာခြင်းဖြစ်ပါသည်။ အသက်အုပ်စုအလိုက်ကလေးမွေးနှုန်းကိုတိုင်းတာရာတွင် သီးခြားဖော်ပြ ထားခြင်းမရှိပါက ပြက္ခဒိန်နှစ်ကိုအခြေခံ၍တွက်ချက်ပါသည်။

မှီခိုသူအချိုး - အလုပ်လုပ်ကိုင်နိုင်သည့်အသက်အရွယ် အသက် (၁၅) နှစ် မှ အသက် (၆၄) နှစ်ဦးရေ (၁၀၀) ပေါ်တွင် မှီခိုနေသည့် ကလေးဦးရေ (အသက် ၁၅ နှစ်အောက်) နှင့် သက်ကြီးရွယ်အိုဦးရေ (အသက် ၆၅ နှစ်နှင့်အထက်) တို့၏ အချိုးဖြစ်ပါသည်။ စုစုပေါင်းမှီခိုသူအချိုး၊ ကလေးမှီခိုသူအချိုးနှင့် သက်ကြီးရွယ်အိုမှီခိုသူအချိုးတို့ကို တိုင်းတာတွက် ချက်နိုင်ပါသည်။

- ၁။ ရွှေပြေးလူဦးရေစာရင်း၊ သန်းခေါင်စာရင်း ထုတ်ပြန်ချက် အမှတ် (၁)၊ ၂၀၁၄ ခုနှစ် လူဦးရေနှင့် အိမ်အကြောင်းအရာသန်းခေါင်စာရင်း၊ လူဝင်မှုကြီးကြပ်ရေးနှင့်ပြည်သူ့အင်အားဝန်ကြီးဌာန၊ မြန်မာ၊ ၂၀၁၄ ဩဂုတ်လ။
- ၂။ *The 1983 Population Census Report, Burma*. Immigration and Manpower Department. The Socialist Republic of the Union of Burma, Ministry of Home and Religious Affairs
- ၃။ ၁၉၇၃ ခုနှစ် လူဦးရေသန်းခေါင်စာရင်းအစီရင်ခံစာ (ပြည်ထောင်စု)၊ လူဝင်မှုကြီးကြပ်ရေးနှင့် ပြည်သူ့အင်အားဦးစီးဌာန၊ ပြည်ထဲရေးနှင့်သာသနာရေးဝန်ကြီးဌာန၊ ပြည်ထောင်စုဆိုရှယ်လစ်သမ္မတ မြန်မာနိုင်ငံတော်။
- ၄။ *Overview of the Results of the 2010 Population Census*, Population and Households of Japan, 2010: Statistics Bureau, Ministry of Internal Affairs and Communications, July 2013
- ၅။ *Principles and Recommendations for Population and Housing Censuses, Series M No 67/Rev. 2*; United Nations (2008)
- ၆။ *Population, An Introduction to Concepts and Issues*, Tenth Edition, San Diego State University; John R. Weeks (2008)
- ၇။ *The Methods and Materials of Demography, Condensed Edition*; Shyrock Henry S (1976)
- ၈။ *Manual for the development of Statistical Information for Disability Programmes and Policies. Statistics Population Groups*, No. 8. Sales No. E. 96.XVII.4, United Nations (1996)
- ၉။ *Country Report on 2007 Fertility and Reproductive Health Survey*, Department of Population, Ministry of Immigration and Population, Union of Myanmar
- ၁၀။ *Step-by-Step Guide to the Estimation of Child Mortality*, Department of International Economic and Social Affairs, Population Studies No. 107; United Nations New York 1990

အစီရင်ခံစာများကို အောက်ဖော်ပြပါ
ဝက်ဘ်ဆိုဒ်များတွင် ရယူနိုင်ပါသည်။

www.dop.gov.mm

(သို့မဟုတ်)

<http://myanmar.unfpa.org/census>

