



# ပြည်ထောင်စုသမ္မတမြန်မာနိုင်ငံတော်

၂၀၁၄ ခုနှစ် မြန်မာနိုင်ငံလူဦးရေနှင့် အိမ်အကြောင်းအရာသန်းခေါင်စာရင်း

## မကွေးတိုင်းဒေသကြီး

သန်းခေါင်စာရင်းအစီရင်ခံစာ အတွဲ (၃ - ဇ)



ပြည်သူ့အင်အားဦးစီးဌာန  
လူဝင်မှုကြီးကြပ်ရေးနှင့်ပြည်သူ့အင်အားဝန်ကြီးဌာန

၂၀၁၅ ခုနှစ် မေလ



၂၀၁၄ ခုနှစ် မြန်မာနိုင်ငံလူဦးရေနှင့်အိမ်အကြောင်းအရာသန်းခေါင်စာရင်း

မကွေးတိုင်းဒေသကြီး

သန်းခေါင်စာရင်းအစီရင်ခံစာ အတွဲ (၃ - ဇ)

ပြည်သူ့အင်အားဦးစီးဌာန  
လူဝင်မှုကြီးကြပ်ရေးနှင့်ပြည်သူ့အင်အားဝန်ကြီးဌာန

ရုံးအမှတ် (၄၈)

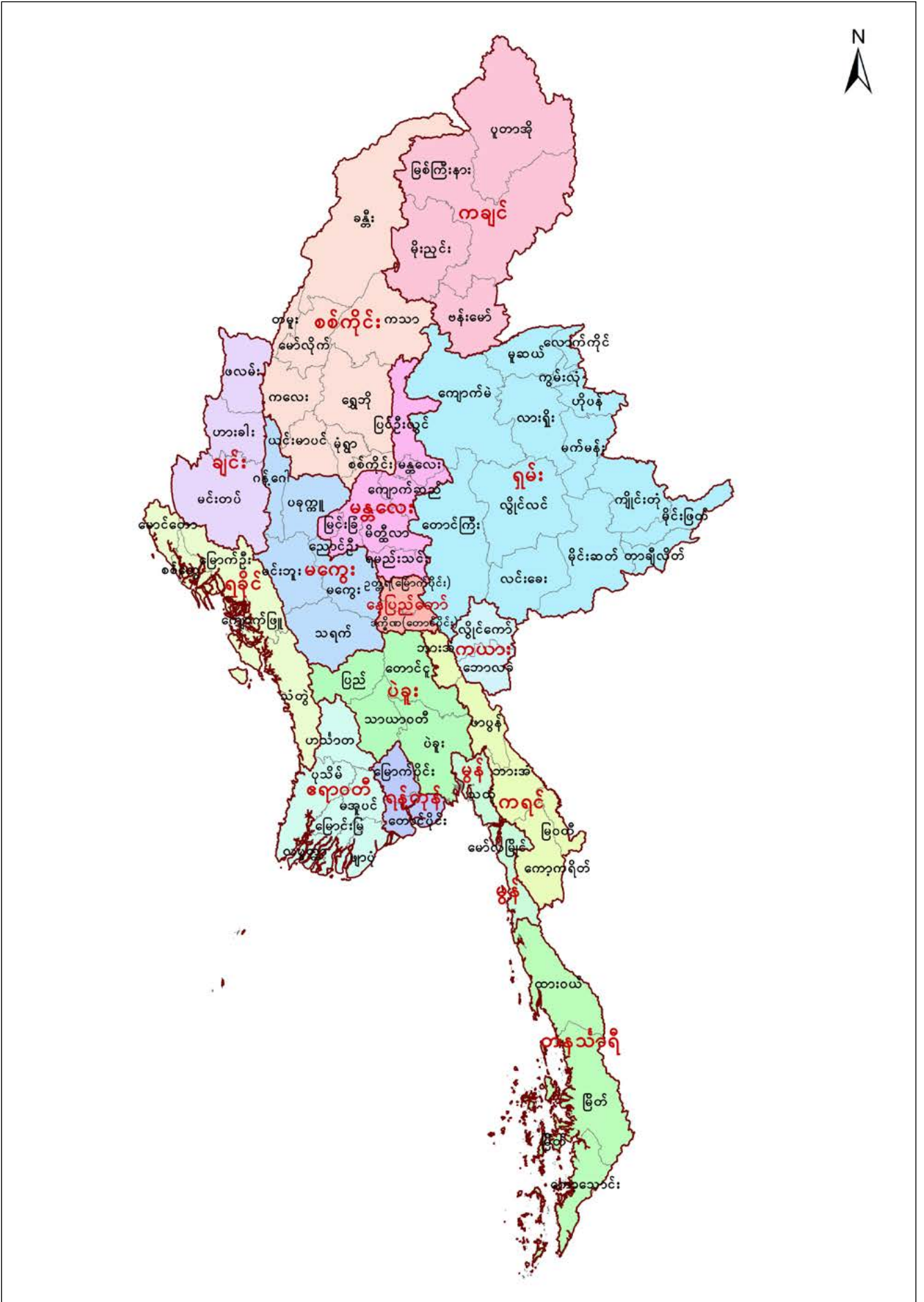
နေပြည်တော်

ဖုန်း - ၉၅-၆၇-၄၃၁၀၆၂

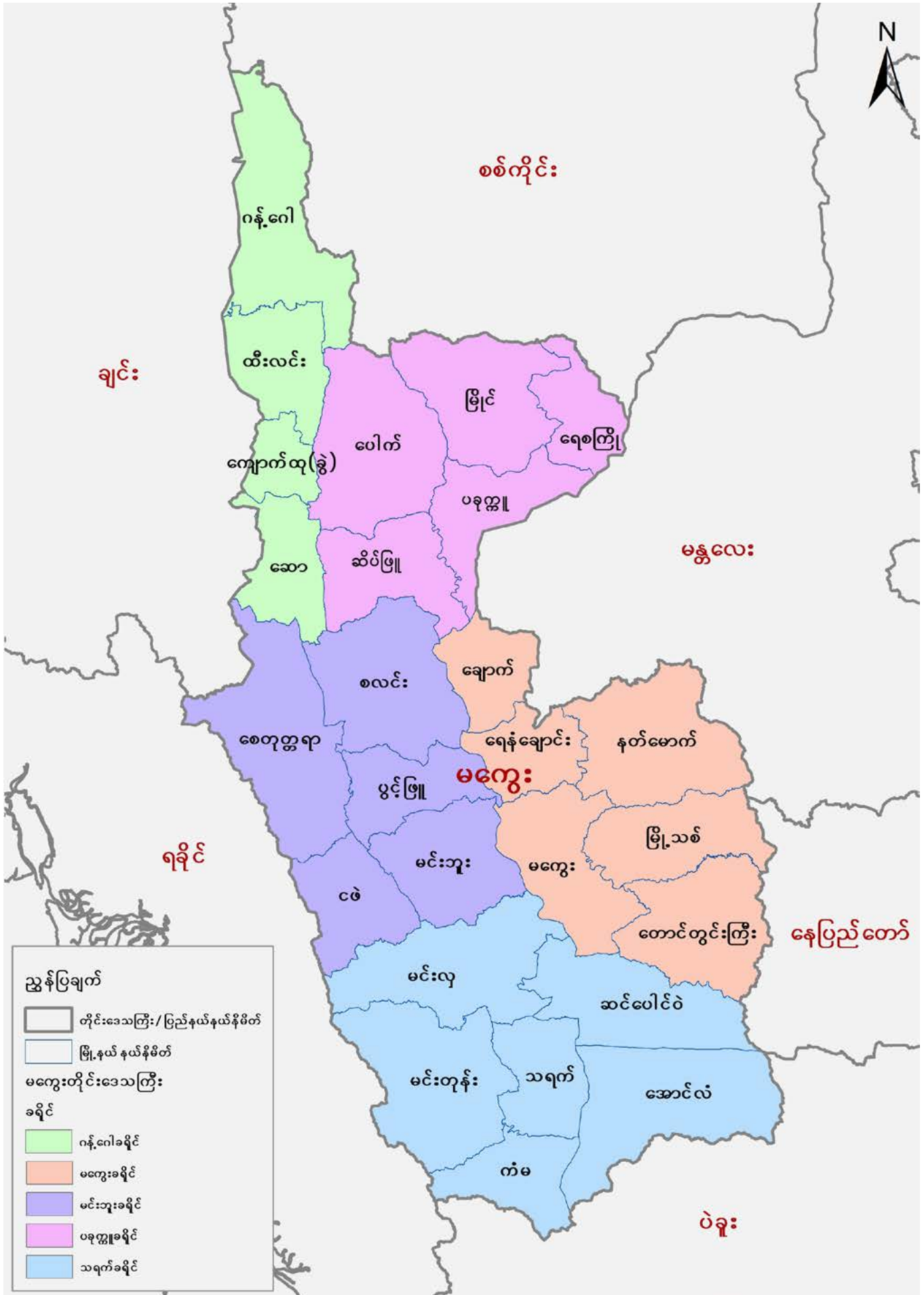
[www.dop.gov.mm](http://www.dop.gov.mm)

၂၀၁၅ ခုနှစ်၊ မေလ

ပုံ (၁) - အုပ်ချုပ်မှုဒေသအလိုက်မြန်မာနိုင်ငံမြေပုံ (တိုင်းဒေသကြီး/ပြည်နယ်၊ ခရိုင်)



ပုံ (၂) - မကွေးတိုင်းဒေသကြီးမြေပုံ (ခရိုင်၊ မြို့နယ်)



## ဥပဒေ

၂၀၁၄ ခုနှစ် ပြည်လုံးကျွတ်လူဦးရေနှင့်အိမ်အကြောင်းအရာသန်းခေါင်စာရင်းကို ၂၀၁၄ ခုနှစ်၊ မတ်လ (၂၉) ရက်နေ့မှ ဧပြီလ (၁၀) ရက်နေ့အထိ တွေ့ရှိရာအရပ်တွင်ကောက်ယူသည့်မှုကို အသုံးပြု ကောက်ယူခဲ့ပါသည်။ သန်းခေါင်စာရင်းလုပ်ငန်းစဉ်ကြီးတစ်ခုလုံး အောင်မြင်စွာ ပြင်ဆင်အကောင် အထည်ဖော်ဆောင်ရွက်နိုင်ခဲ့ပြီး ရှေ့ပြေးလူဦးရေစာရင်းကို ၂၀၁၄ ခုနှစ်၊ ဩဂုတ်လတွင်လည်းကောင်း၊ ပင်မအစီရင်ခံစာကို ၂၀၁၅ ခုနှစ်၊ မေလတွင်လည်းကောင်း သတ်မှတ်ထားသည့်အချိန်ဇယားအတိုင်း ထုတ်ပြန်ကြေညာနိုင်ခဲ့ပါသည်။ ဤလုပ်ငန်းစဉ်များသည် ၂၀၁၃ ခုနှစ် လူဦးရေနှင့်အိမ်အကြောင်းအရာ သန်းခေါင်စာရင်းဥပဒေတွင် ပြည်သူများထံမှ ကောက်ခံရရှိထားသည့်အချက်အလက်များအား ထုတ်ပြန် ကြေညာရမည်ဆိုသည့်ပြဋ္ဌာန်းချက်ကို နိုင်ငံတော်အစိုးရက လေးစားလိုက်နာဆောင်ရွက်ရန် သန့်ဋ္ဌာန် ချမှတ်ထားကြောင်း သက်သေပြသည့် ပြယုဂ်တစ်ခုပင်ဖြစ်ပါသည်။ ယခုထုတ်ပြန်သည့် ပြည်ထောင်စုနှင့် တိုင်းဒေသကြီး/ပြည်နယ်အဆင့် ပင်မသန်းခေါင်စာရင်းအချက်အလက်များကိုသုံးသပ်၍ နိုင်ငံတော်နှင့် တိုင်းဒေသကြီး/ပြည်နယ် ဖွံ့ဖြိုးတိုးတက်ရေးလုပ်ငန်းစဉ်များတွင် အထောက်အကူပြုအစီအမံများ၊ ဆုံးဖြတ်ချက်များချမှတ်ရာတွင် ထိရောက်စွာအသုံးပြုနိုင်ကြမည်ဟုလည်း ကျွန်ုပ်အနေနှင့် လေးနက်စွာ ယုံကြည်မျှော်လင့်မိပါသည်။

သန်းခေါင်စာရင်းကောက်ယူရေးလုပ်ငန်းအတွက်ဖွဲ့စည်းခဲ့သည့် ဗဟိုသန်းခေါင်စာရင်းကော်မရှင်၊ သန်းခေါင်စာရင်းကော်မတီအဆင့်ဆင့်၊ အုပ်ချုပ်မှုအဆင့်အလိုက်လုပ်ငန်းအဖွဲ့များနှင့် နိုင်ငံတကာမှ ပညာရှင် (၁၅) ဦးပါဝင်သော နိုင်ငံတကာနည်းပညာအကြံပေးအဖွဲ့တို့က သန်းခေါင်စာရင်းလုပ်ငန်းစဉ် တစ်ခုလုံး အောင်မြင်စွာဆောင်ရွက်နိုင်ရန် လိုအပ်သည့်စီမံခန့်ခွဲမှုနှင့် နည်းပညာဆိုင်ရာညွှန်ကြားချက် များဖြင့် ဦးဆောင်ဦးရွက်ပြုခဲ့ကြပါသည်။ ကုလသမဂ္ဂလူဦးရေရန်ပုံငွေအဖွဲ့၏ နည်းပညာအကူအညီ ကြောင့်လည်းကောင်း၊ နိုင်ငံတကာစံချိန်စံညွှန်းများအတိုင်းလိုက်နာလိုသည့် ကျွန်ုပ်တို့၏ပြင်းပြသောဆန္ဒ တို့ကြောင့်လည်းကောင်း၊ ကုလသမဂ္ဂမှ ချမှတ်ထားသည့်လမ်းညွှန်ချက်များ၊ အကြံပြုချက်များအတိုင်း လိုက်နာဆောင်ရွက်နိုင်ခဲ့ပြီး နိုင်ငံတကာမှကျင့်သုံးသည့် အကောင်းဆုံးသန်းခေါင်စာရင်းကောက်ယူမှုပုံစံ ကို အကောင်အထည်ဖော်နိုင်ခဲ့ပါသည်။

ယခုပင်မအစီရင်ခံစာ - မကွေးတိုင်းဒေသကြီး (သန်းခေါင်စာရင်းအစီရင်ခံစာအတွဲ ၃ - ၆) သည် ၂၀၁၄ ခုနှစ် လူဦးရေနှင့်အိမ်အကြောင်းအရာသန်းခေါင်စာရင်းအတွက် တတိယအဆင့်ထုတ်ပြန်မည့် အစီရင်ခံစာ (၁၅) ခုအနက်မှ တစ်ခုအပါအဝင်ဖြစ်ပါသည်။ ယခုအစီရင်ခံစာတွင် တိုင်းဒေသကြီး/ ပြည်နယ်အဆင့်၊ ခရိုင်အဆင့်၊ မြို့နယ်အဆင့် အိမ်ထောင်စု၊ လူဦးရေနှင့် လူမှုစီးပွားရေးအချက်အလက် များကို အသေးစိတ်ဖော်ပြထားပါသည်။

ပဏာမလေ့လာဆန်းစစ်မှုများအရ ၂၀၁၄ ခုနှစ် လူဦးရေနှင့် အိမ်အကြောင်းအရာသန်းခေါင် စာရင်းမှရရှိသောအချက်အလက်များသည် ပြည့်စုံမှန်ကန်မှုရှိကြောင်းတွေ့ရှိရပါသည်။ ပြည်ထောင်စု အဆင့်အချက်အလက်များကို သန်းခေါင်စာရင်းအစီရင်ခံစာအတွဲ (၂) တွင် ဖော်ပြထားပြီး နေပြည်တော် ကောင်စီနယ်မြေအပါအဝင် တိုင်းဒေသကြီး/ပြည်နယ် (၁၅) ခု၏ အစီရင်ခံစာများကို အတွဲ (၃) တွင် ဖော်ပြထားပါသည်။ သို့ရာတွင် ရခိုင်ပြည်နယ်မြောက်ပိုင်းရှိဒေသအချို့နှင့် ကချင်ပြည်နယ်အတွင်းရှိ

နယ်မြေအနည်းငယ်တွင် အခက်အခဲအမျိုးမျိုးကြောင့် စာရင်းမကောက်ယူနိုင်သည်ကိုတွေ့ရှိရပါသည်။ ကရင်ပြည်နယ်၊ ဖာပွန်မြို့နယ်အတွင်းရှိ ဒေသအချို့တွင်လည်း စုစုပေါင်းလူဦးရေနှင့် ကျား/မ စာရင်းကိုသာ ရရှိခဲ့ပါသည်။ နိုင်ငံတော်အစိုးရသည် ကုလသမဂ္ဂလူဦးရေရန်ပုံငွေအဖွဲ့နှင့်အတူ စာရင်းမကောက်ယူနိုင်ခဲ့သည့်လူဦးရေကို အတတ်နိုင်ဆုံးနည်းပါးအောင် စာရင်းကောက်ရက်တိုးခဲ့သည့်နည်းလမ်းအပါအဝင် ချဉ်းကပ်မှုမျိုးစုံဖြင့် ကြိုးပမ်းဆောင်ရွက်ခဲ့ပါသည်။ စာရင်းမကောက်ယူနိုင်သည့်ဒေသများအတွက် ခန့်မှန်းလူဦးရေကိုလည်း အတတ်နိုင်ဆုံးနီးစပ်အောင် ခန့်မှန်းတွက်ချက်ပြီး အစီရင်ခံစာတွင် ဖော်ပြထားပါသည်။

သန်းခေါင်စာရင်းကောက်ယူရေးလုပ်ငန်းစဉ်ကြီးအတွက် ကူညီထောက်ပံ့ပေးခဲ့ကြသော ကုလသမဂ္ဂလူဦးရေရန်ပုံငွေအဖွဲ့နှင့် ဖွံ့ဖြိုးတိုးတက်ရေးမိတ်ဖက်နိုင်ငံများဖြစ်သော ဩစတြေးလျ၊ ဖင်လန်၊ ဂျာမနီ၊ အီတလီ၊ နော်ဝေ၊ ဆွီဒင်၊ ဆွစ်ဇာလန်၊ ဗြိတိန်နှင့် အမေရိကန်ပြည်ထောင်စုတို့အား နိုင်ငံတော်အစိုးရကိုယ်စား လှိုက်လှဲစွာကျေးဇူးတင်ရှိပါကြောင်း ပြောကြားလိုပါသည်။ အဆိုပါအလှူရှင်နိုင်ငံများနှင့်အဖွဲ့အစည်းများ၏ ငွေကြေး၊ ပစ္စည်းကိရိယာနှင့်နည်းပညာအကူအညီများသည် သန်းခေါင်စာရင်းအောင်မြင်စွာကောက်ယူနိုင်ရေးအတွက် အရေးပါသော အထောက်အပံ့များဖြစ်ခဲ့ပါသည်။ အလှူရှင်နိုင်ငံများနှင့် အဖွဲ့အစည်းများသည် သန်းခေါင်စာရင်းလုပ်ငန်းအတွက် အရေးပါသည့်အကြံဉာဏ်များနှင့် လုပ်ငန်းစဉ်တိုင်းအတွက် နည်းပညာ၊ စက်ပစ္စည်းကိရိယာနှင့် အခြားအထောက်အကူပစ္စည်းများကူညီထောက်ပံ့ခြင်း၊ သန်းခေါင်စာရင်းမေးခွန်းပုံစံများပုံနှိပ်ခြင်း၊ သင်တန်းနည်းပြများနှင့် စာရင်းစစ်၊ စာရင်းကောက်များအားသင်တန်းပေးခြင်း၊ လူထုအသိပညာပေးလုပ်ငန်းများအတွက် စာစောင်များပုံနှိပ်ဖြန့်ဝေခြင်း၊ ကောက်ယူပြီးမေးခွန်းပုံစံများအားပုံရိပ်ဖတ်ခြင်း၊ အချက်အလက်များဆန်းစစ်လေ့လာခြင်းနှင့် အစီရင်ခံစာများပုံနှိပ်ထုတ်ဝေခြင်း အစရှိသည့်လုပ်ငန်းများတွင် ကူညီထောက်ပံ့ပေးခဲ့ပါသည်။

တစ်ချိန်တည်းမှာပင် ပြည်လုံးကျွတ်လူဦးရေနှင့်အိမ်အကြောင်းအရာသန်းခေါင်စာရင်းကောက်ယူခြင်းလုပ်ငန်းစဉ်အပေါ် အစစအရာရာအနီးကပ်လမ်းညွှန်ပြသခဲ့ပါသော နိုင်ငံတော်သမ္မတကြီးအားလည်းကောင်း၊ ဗဟိုသန်းခေါင်စာရင်းကော်မရှင်နာယက ဒုတိယသမ္မတ ဒေါက်တာစိုင်းမောက်ခမ်းအားလည်းကောင်း၊ ဗဟိုသန်းခေါင်စာရင်းကော်မရှင်အဖွဲ့ဝင်များအားလည်းကောင်း၊ သက်ဆိုင်ရာတိုင်းဒေသကြီး/ပြည်နယ်အတွင်း သန်းခေါင်စာရင်းကောက်ယူခြင်းလုပ်ငန်းများကို စီမံကြီးကြပ်လမ်းညွှန်ပေးခဲ့သော တိုင်းဒေသကြီး/ပြည်နယ်ဝန်ကြီးချုပ်များနှင့် တိုင်းဒေသကြီး/ပြည်နယ်လူဝင်မှုကြီးကြပ်ရေးနှင့်အမျိုးသားမှတ်ပုံတင်ရေးဦးစီးဌာနမှူးများအားလည်းကောင်း၊ အားသွန်ခွန်စိုက် ဝိုင်းဝန်းကူညီဆောင်ရွက်ပေးခဲ့ကြသည့် ဝန်ကြီးဌာနများ၊ အဆင့်ဆင့်သောတိုင်းဒေသကြီး/ပြည်နယ်၊ ခရိုင်၊ မြို့နယ်အသီးသီးမှ သန်းခေါင်စာရင်းကော်မတီဝင်များအားလည်းကောင်း ကျေးဇူးဥပကာယတင်ရှိပါကြောင်း ပြောကြားလိုပါသည်။ သန်းခေါင်စာရင်းလုပ်ငန်းကြီးတစ်ခုလုံး အချိန်မီပြီးစီးစေရန်နှင့်ညွှန်ကြားချက်များ၊ အစီရင်ခံစာများကို အချိန်မီထုတ်ဝေဖြန့်ချိနိုင်ရေးအတွက် လုပ်ငန်းတာဝန်များကို မနားမနေ မဆုတ်မနစ် ကြိုးပမ်းဆောင်ရွက်ခဲ့ကြသည့် ပြည်သူ့အင်အားဦးစီးဌာနနှင့် ကုလသမဂ္ဂလူဦးရေရန်ပုံငွေအဖွဲ့မှ အုပ်ချုပ်မှုနှင့်နည်းပညာဆိုင်ရာဝန်ထမ်းများကိုလည်းကောင်း၊ သင်တန်းနည်းပြများ၊ စာရင်းစစ်၊ စာရင်းကောက်များအဖြစ် ဆောင်ရွက်ပေးခဲ့ကြသော ဝန်ကြီးဌာန၊ အဖွဲ့အစည်းအသီးသီးမှ ဝန်ထမ်းများနှင့် စေတနာရှင်၊ လုပ်အားရှင်အားလုံးကိုလည်းကောင်း မှတ်တမ်းတင်ဂုဏ်ပြုပါကြောင်း ပြောကြားလိုပါသည်။

၎င်းအပြင် သန်းခေါင်စာရင်းကောက်ယူရေးလုပ်ငန်းကြီးတွင် ဝိုင်းဝန်းကူညီပေးခဲ့ကြသော၊ အထူးသဖြင့် သန်းခေါင်စာရင်းမေးခွန်းများကို စိတ်အားထက်သန်စွာဖြေဆိုခြင်းဖြင့် ပူးပေါင်းကူညီခဲ့ကြသော နိုင်ငံတစ်ဝန်းရှိ ရဟန်းရှင်လူ၊ ပြည်သူလူထုနှင့် တိုင်းရင်းသားညီအစ်ကိုမောင်နှမများအားလုံးကိုလည်း ကျေးဇူးအထူးတင်ရှိပါကြောင်းနှင့် သန်းခေါင်စာရင်းမှရရှိလာသည့် တစ်ဦးချင်းအချက်အလက်များကို စာရင်းဇယားပြုစုရေးလုပ်ငန်းတွင်သာ အသုံးပြုသွားမည်ဖြစ်ပါကြောင်းကို ထပ်လောင်းကတိပေးပြောကြားအပ်ပါသည်။



ဦးခင်ရီ

ပြည်ထောင်စုဝန်ကြီး

လူဝင်မှုကြီးကြပ်ရေးနှင့်ပြည်သူ့အင်အားဝန်ကြီးဌာန

ပြည်ထောင်စုသမ္မတမြန်မာနိုင်ငံတော်အစိုးရ

# မာတိကာ

ဥယျောဇဉ်	iii
စာရင်းဇယားများ (မကွေးတိုင်းဒေသကြီး)	vii
ပုံများ	x
အတိုကောက်စာလုံးများ	x
မကွေးတိုင်းဒေသကြီးလူဦးရေ ကိန်းဂဏန်းအချက်အလက်များ	၁
အပိုင်း (၁) သန်းခေါင်စာရင်းနောက်ခံအကြောင်းအရာများ	၆
၁.၁ နိဒါန်း	၆
၁.၂ ၂၀၁၄ ခုနှစ် လူဦးရေနှင့် အိမ်အကြောင်းအရာ သန်းခေါင်စာရင်း	၇
၁.၂.၁ စီမံခန့်ခွဲမှုနှင့် စီမံချက်ရေးဆွဲခြင်း	၇
၁.၂.၂ စာရင်းကောက်ကွက်မြေပုံများရေးဆွဲခြင်း	၇
၁.၂.၃ သန်းခေါင်စာရင်းမေးခွန်းပုံစံများနှင့် လက်စွဲစာစောင်များပြုစုခြင်း	၈
၁.၂.၄ စာရင်းစစ်/စာရင်းကောက်များခန့်ထားခြင်းနှင့်သင်တန်းပေးခြင်း	၈
၁.၂.၅ သန်းခေါင်စာရင်းကောက်ယူခြင်း	၉
၁.၂.၆ စာရင်းဇယားပြုစုခြင်း	၉
၁.၂.၇ လွတ်လပ်သောစောင့်ကြည့်လေ့လာရေးအဖွဲ့	၁၀
၁.၂.၈ ရှေ့ပြေးလူဦးရေစာရင်း	၁၀
၁.၃ အချက်အလက်များ၏ အရည်အသွေးကောင်းမွန်စေရန် ဆောင်ရွက်မှုများ	၁၁
အပိုင်း (၂) ပင်မအစီရင်ခံစာ အကျဉ်းချုပ်	၁၄
၂.၁ လူဦးရေ	၁၄
၂.၂ လူဦးရေအရွယ်အစားနှင့် ပြောင်းလဲမှု	၁၆
၂.၃ လူဦးရေသိပ်သည်းဆ	၁၇
၂.၄ မြို့ပြ/ကျေးလက် လူဦးရေ	၁၇
၂.၅ ကျား/မ လူဦးရေ	၁၇
၂.၆ လူဦးရေပိုရမစ်	၁၇
၂.၇ မွေးဖွားမှုနှင့် ကလေးသေဆုံးမှု	၁၉
အပိုင်း (၃) စာရင်းဇယားများ	၂၀
နောက်ဆက်တွဲ - ၁။ သန်းခေါင်စာရင်း မေးခွန်းပုံစံ	၁၅၉
နောက်ဆက်တွဲ - ၂။ သန်းခေါင်စာရင်းဆိုင်ရာဝေါဟာရအဓိပ္ပာယ်သတ်မှတ်ချက်များ	၁၆၄
ကိုးကားချက်များ	၁၇၁



**စာရင်းဇယားများ (မကွေးတိုင်းဒေသကြီး)**

ဇယားနံပါတ်	ရေးသားဖော်ပြချက်
	<b>အပိုင်း (က) လူဦးရေဆိုင်ရာအချက်အလက်များ</b>
ဇယား (က - ၁)	အိမ်ထောင်စုအမျိုးအစားအလိုက် လူဦးရေကို ကျား/မ နှင့် မြို့ပြ/ကျေးလက် ခွဲခြားဖော်ပြသော ဇယား (တိုင်းဒေသကြီး၊ ခရိုင်၊ မြို့နယ်)
ဇယား (က - ၂)	အိမ်ထောင်ဦးစီး အမျိုးအစားအလိုက် အိမ်ထောင်စုများနှင့် အိမ်ထောင်စုအမျိုးအစား အလိုက် လူဦးရေ ပျမ်းမျှအိမ်ထောင်စုအရွယ်အစားကို ဖော်ပြသောဇယား (တိုင်းဒေသကြီး၊ ခရိုင်၊ မြို့နယ်)
ဇယား (က - ၃)	မြို့ပြနှင့် ကျေးလက်နေလူဦးရေကို ကျား/မ၊ ကျား/မ အချိုးနှင့် မြို့ပြနေလူဦးရေ ရာခိုင်နှုန်းကို ဖော်ပြသောဇယား (တိုင်းဒေသကြီး၊ ခရိုင်၊ မြို့နယ်)
ဇယား (က - ၄)	လူဦးရေကို အသက်တစ်နှစ်ချင်းစီအလိုက် ကျား/မ နှင့် မြို့ပြ/ကျေးလက် ခွဲခြားဖော်ပြသော ဇယား (တိုင်းဒေသကြီး)
ဇယား (က - ၅)	လူဦးရေကို အသက်အုပ်စုအလိုက် ကျား/မနှင့် မြို့ပြ/ကျေးလက် ခွဲခြားဖော်ပြသောဇယား (တိုင်းဒေသကြီး၊ ခရိုင်)
ဇယား (က - ၆)	အသက်အုပ်စုကြီးများအလိုက် လူဦးရေနှင့် မှီခိုသူအချိုးများကို မြို့ပြ/ကျေးလက် ခွဲခြား ဖော်ပြသောဇယား (တိုင်းဒေသကြီး၊ ခရိုင်၊ မြို့နယ်)
ဇယား (က - ၇)	အိမ်ထောင်စုအရွယ်အစားအလိုက် အိမ်ထောင်စုဝင်အရေအတွက်ကို ဖော်ပြသောဇယား (တိုင်းဒေသကြီး၊ ခရိုင်၊ မြို့နယ်)
	<b>အပိုင်း (ခ) လူမှုရေးဆိုင်ရာအချက်အလက်များ</b>
ဇယား (ခ - ၁)	အိမ်ထောင်စုလူဦးရေကို အိမ်ထောင်ဦးစီးနှင့်တော်စပ်ပုံအလိုက် ကျား/မ ခွဲခြားဖော်ပြသော ဇယား (တိုင်းဒေသကြီး၊ ခရိုင်)
ဇယား (ခ - ၂)	အသက် (၁၀) နှစ်နှင့်အထက် အိမ်ထောင်စုနှင့် အဖွဲ့အစည်းလူဦးရေကို အိမ်ထောင်ရေး အခြေအနေနှင့် အသက်အုပ်စုအလိုက် ကျား/မ ခွဲခြားဖော်ပြသောဇယား (တိုင်းဒေသကြီး)
ဇယား (ခ - ၃)	အသက် (၁၅) နှစ်နှင့်အထက်လူဦးရေကို အိမ်ထောင်ရေးအခြေအနေနှင့် ကျား/မ ခွဲခြား ဖော်ပြသောဇယား (တိုင်းဒေသကြီး၊ ခရိုင်၊ မြို့နယ်)
	<b>အပိုင်း (ဂ) ပြည်တွင်း/ပြည်ပ ရွှေ့ပြောင်းသွားလာခြင်း</b>
ဇယား (ဂ - ၁)	နိုင်ငံခြားသို့ ရောက်ရှိနေသော အိမ်ထောင်စုဝင်များကို ရောက်ရှိနေထိုင်သည့် နိုင်ငံနှင့် နေထိုင်ခဲ့သည့် ခရိုင်အလိုက် ကျား/မ ခွဲခြားဖော်ပြသောဇယား (တိုင်းဒေသကြီး၊ ခရိုင်)
ဇယား (ဂ - ၂)	နိုင်ငံခြားသို့ ရောက်ရှိနေသော အိမ်ထောင်စုဝင်များကို ရောက်ရှိနေထိုင်သည့် နိုင်ငံနှင့် နိုင်ငံခြားတွင် ရောက်ရှိနေသည့် ကာလအပိုင်းအခြားအလိုက် ကျား/မ ခွဲခြားဖော်ပြသောဇယား (တိုင်းဒေသကြီး)
	<b>အပိုင်း (ဃ) ပညာရေးဆိုင်ရာ အချက်အလက်များ</b>
ဇယား (ဃ - ၁)	အသက် (၅) နှစ်နှင့်အထက် အိမ်ထောင်စုလူဦးရေကို စာတတ်မြောက်မှုရာခိုင်နှုန်းနှင့် အသက်အုပ်စုအလိုက် ကျား/မ ခွဲခြားဖော်ပြသောဇယား (တိုင်းဒေသကြီး၊ ခရိုင်)
ဇယား (ဃ - ၂)	အသက် (၁၅) နှစ်နှင့်အထက် အိမ်ထောင်စုလူဦးရေကို စာတတ်မြောက်မှုရာခိုင်နှုန်းနှင့် မြို့ပြ/ကျေးလက်အလိုက် ကျား/မ ခွဲခြားဖော်ပြသောဇယား (တိုင်းဒေသကြီး၊ ခရိုင်၊ မြို့နယ်)
ဇယား (ဃ - ၃)	အသက် (၅) နှစ်နှင့်အထက်လူဦးရေကို အသက်အပိုင်းအခြားနှင့် ကျောင်းတက်ရောက်မှု အခြေအနေအလိုက် ကျား/မ ခွဲခြားဖော်ပြသောဇယား (တိုင်းဒေသကြီး၊ ခရိုင်)

ဇယားနံပါတ်	ရေးသားဖော်ပြချက်
ဇယား (ဃ - ၄)	အသက် (၅) နှစ် မှ (၂၉) နှစ်အတွင်း အိမ်ထောင်စုလူဦးရေကို ကျောင်းတက်ရောက်မှု အခြေအနေအလိုက် ကျား/မ ခွဲခြားဖော်ပြသောဇယား (တိုင်းဒေသကြီး၊ ခရိုင်၊ မြို့နယ်)
ဇယား (ဃ - ၅(က))	အသက် (၅) နှစ်နှင့်အထက်လူဦးရေကို အမြင့်ဆုံးတက်ရောက် ပြီးစီးခဲ့သည့်အတန်းနှင့် အသက်အပိုင်းအခြားအလိုက် ကျား/မ ခွဲခြားဖော်ပြသောဇယား (မြို့ပြ/ကျေးလက်) (တိုင်းဒေသကြီး)
ဇယား (ဃ - ၅(ခ))	အသက် (၅) နှစ်နှင့်အထက်လူဦးရေကို အမြင့်ဆုံးတက်ရောက်ပြီးစီးခဲ့သည့်အတန်းနှင့် အသက်အပိုင်းအခြားအလိုက် ကျား/မ ခွဲခြားဖော်ပြသောဇယား (မြို့ပြ) (တိုင်းဒေသကြီး)
ဇယား (ဃ - ၅(ဂ))	အသက် (၅) နှစ်နှင့်အထက်လူဦးရေကို အမြင့်ဆုံးတက်ရောက်ပြီးစီးခဲ့သည့်အတန်းနှင့် အသက်အပိုင်းအခြားအလိုက် ကျား/မ ခွဲခြားဖော်ပြသောဇယား (ကျေးလက်) (တိုင်းဒေသကြီး)
ဇယား (ဃ - ၆(က))	အသက် (၂၅) နှစ်နှင့်အထက် အိမ်ထောင်စုနှင့်အဖွဲ့အစည်းလူဦးရေကို အမြင့်ဆုံးတက်ရောက် ပြီးစီးခဲ့သည့် အတန်းအလိုက် ကျား/မ ခွဲခြားဖော်ပြသောဇယား (တိုင်းဒေသကြီး၊ ခရိုင်၊ မြို့နယ်)
ဇယား (ဃ - ၆(ခ))	အသက် (၂၅) နှစ်နှင့်အထက် အိမ်ထောင်စုလူဦးရေကို အမြင့်ဆုံးတက်ရောက် ပြီးစီးခဲ့သည့် အတန်းအလိုက် ကျား/မ ခွဲခြားဖော်ပြသောဇယား (တိုင်းဒေသကြီး၊ ခရိုင်၊ မြို့နယ်)
ဇယား (ဃ - ၆(ဂ))	အသက် (၂၅) နှစ်နှင့်အထက် အဖွဲ့အစည်းလူဦးရေကို အမြင့်ဆုံးတက်ရောက် ပြီးစီးခဲ့သည့် အတန်းအလိုက် ကျား/မ ခွဲခြားဖော်ပြသောဇယား (တိုင်းဒေသကြီး၊ ခရိုင်၊ မြို့နယ်)
<b>အပိုင်း (င) စီးပွားရေးဆိုင်ရာအချက်အလက်များ</b>	
ဇယား (င - ၁(က))	အသက် (၁၀) နှစ်နှင့်အထက် လူဦးရေကို လုပ်သားအင်အားပါဝင်နှုန်း၊ အလုပ်လက်မဲ့ ရာခိုင်နှုန်း၊ အလုပ်အကိုင်ရရှိမှုနှင့် လူဦးရေအချိုးတို့ကို အသက်အုပ်စုအလိုက် ကျား/မ ခွဲခြား ဖော်ပြသောဇယား (မြို့ပြ/ကျေးလက်) (တိုင်းဒေသကြီး)
ဇယား (င - ၁(ခ))	အသက် (၁၀) နှစ်နှင့်အထက် လူဦးရေကို လုပ်သားအင်အားပါဝင်နှုန်း၊ အလုပ်လက်မဲ့ ရာခိုင်နှုန်း၊ အလုပ်အကိုင်ရရှိမှုနှင့် လူဦးရေအချိုးတို့ကို အသက်အုပ်စုအလိုက် ကျား/မ ခွဲခြား ဖော်ပြသောဇယား (မြို့ပြ) (တိုင်းဒေသကြီး)
ဇယား (င - ၁(ဂ))	အသက် (၁၀) နှစ်နှင့်အထက် လူဦးရေကို လုပ်သားအင်အားပါဝင်နှုန်း၊ အလုပ်လက်မဲ့ ရာခိုင်နှုန်း၊ အလုပ်အကိုင်ရရှိမှုနှင့် လူဦးရေအချိုးတို့ကို အသက်အုပ်စုအလိုက် ကျား/မ ခွဲခြား ဖော်ပြသောဇယား (ကျေးလက်) (တိုင်းဒေသကြီး)
ဇယား (င - ၂)	အသက် (၁၀) နှစ်နှင့်အထက် လူဦးရေကို လုပ်သားအမျိုးအစားအလိုက် ကျား/မ ခွဲခြား ဖော်ပြသောဇယား (တိုင်းဒေသကြီး၊ ခရိုင်၊ မြို့နယ်)
<b>အပိုင်း (စ) ကလေးမွေးဖွားမှုနှင့် သေဆုံးမှုအကြောင်းအရာများ</b>	
ဇယား (စ - ၁)	အသက် (၁၅ - ၅၄) နှစ်ရှိ အိမ်ထောင်ကျဖူးသူအမျိုးသမီး၊ ကလေးမွေးဖွားမှုနှင့် သေဆုံးမှုများ ကို မိခင်၏အသက်အုပ်စုအလိုက် ဖော်ပြသောဇယား (တိုင်းဒေသကြီး၊ ခရိုင်)
ဇယား (စ - ၂)	အသက် (၁၅ - ၄၉) နှစ်ရှိ အိမ်ထောင်ကျဖူးသူအမျိုးသမီးများ၏ (၁၂) လအတွင်း ကလေး မွေးဖွားမှုနှင့် သေဆုံးမှုများကို မိခင်၏ အသက်အုပ်စုအလိုက် ဖော်ပြသောဇယား (တိုင်းဒေသကြီး၊ ခရိုင်)
<b>အပိုင်း (ဆ) ကိုင်ဆောင်သည့်လက်မှတ်အမျိုးအစား</b>	
ဇယား (ဆ - ၁)	အသက် (၁၀) နှစ်နှင့်အထက် လူဦးရေကို ကိုင်ဆောင်သည့်လက်မှတ် အမျိုးအစားအလိုက် အသက်အုပ်စုဖြင့် ဖော်ပြသောဇယား (တိုင်းဒေသကြီး)
ဇယား (ဆ - ၂)	အသက် (၁၀) နှစ်နှင့်အထက် လူဦးရေကို ကိုင်ဆောင်သည့်လက်မှတ် အမျိုးအစားအလိုက် မြို့ပြ/ကျေးလက် ခွဲခြားဖော်ပြသောဇယား (တိုင်းဒေသကြီး၊ ခရိုင်၊ မြို့နယ်)

ဇယားနံပါတ်	ရေးသားဖော်ပြချက်
	<b>အပိုင်း (ဇ) မသန်စွမ်းမှုအကြောင်းအရာ</b>
ဇယား (ဇ - ၁)	မသန်စွမ်းရာခိုင်နှုန်းနှင့် မသန်စွမ်းမှုအမျိုးအစားအလိုက် လူဦးရေကို ကျား/မ အလိုက်၊ အသက်အုပ်စုအလိုက် ဖော်ပြသောဇယား (တိုင်းဒေသကြီး)
ဇယား (ဇ - ၂)	မသန်စွမ်းရာခိုင်နှုန်းနှင့် မသန်စွမ်းမှုအမျိုးအစားအလိုက် လူဦးရေကို ကျား/မ အလိုက် မြို့နယ်အဆင့်ထိ ဖော်ပြသောဇယား (တိုင်းဒေသကြီး၊ ခရိုင်၊ မြို့နယ်)
	<b>အပိုင်း (ဈ) အိမ်အကြောင်းအရာ</b>
ဇယား (ဈ - ၁)	နေအိမ်အမျိုးအစားအလိုက် အိမ်ထောင်စုအရေအတွက်ကို ဖော်ပြသောဇယား (တိုင်းဒေသကြီး၊ ခရိုင်၊ မြို့နယ်)
ဇယား (ဈ - ၂)	အိမ်ပိုင်ဆိုင်မှုအမျိုးအစားအလိုက် အိမ်ထောင်စုအရေအတွက်ကို ဖော်ပြသောဇယား (တိုင်းဒေသကြီး၊ ခရိုင်၊ မြို့နယ်)
ဇယား (ဈ - ၃)	အသုံးပြုသည့် အိမ်သာအမျိုးအစားအလိုက် အိမ်ထောင်စုအရေအတွက်ကို ဖော်ပြသောဇယား (တိုင်းဒေသကြီး၊ ခရိုင်၊ မြို့နယ်)
ဇယား (ဈ - ၄(က))	နေအိမ်အဆောက်အအုံတွင် အမိုးအတွက် အဓိကအသုံးပြုသည့် ပစ္စည်းအမျိုးအစားအလိုက် အိမ်ထောင်စုအရေအတွက်ကို ဖော်ပြသောဇယား (တိုင်းဒေသကြီး၊ ခရိုင်၊ မြို့နယ်)
ဇယား (ဈ - ၄(ခ))	နေအိမ်အဆောက်အအုံတွင် အကာအတွက် အဓိကအသုံးပြုသည့် ပစ္စည်းအမျိုးအစားအလိုက် အိမ်ထောင်စုအရေအတွက်ကို ဖော်ပြသောဇယား (တိုင်းဒေသကြီး၊ ခရိုင်၊ မြို့နယ်)
ဇယား (ဈ - ၄(ဂ))	နေအိမ်အဆောက်အအုံတွင် အခင်းအတွက် အဓိကအသုံးပြုသည့် ပစ္စည်းအမျိုးအစားအလိုက် အိမ်ထောင်စုအရေအတွက်ကို ဖော်ပြသောဇယား (တိုင်းဒေသကြီး၊ ခရိုင်၊ မြို့နယ်)
	<b>အပိုင်း (ည) အိမ်အသုံးအဆောင်ပစ္စည်းများ</b>
ဇယား (ည - ၁)	အလင်းရောင်အတွက် အဓိကအသုံးပြုသည့် မီးအမျိုးအစားအလိုက် အိမ်ထောင်စုအရေအတွက်ကို ဖော်ပြသောဇယား (တိုင်းဒေသကြီး၊ ခရိုင်၊ မြို့နယ်)
ဇယား (ည - ၂)	သောက်ရေအတွက် အဓိကအသုံးပြုသည့် ရေအမျိုးအစားအလိုက် အိမ်ထောင်စုအရေအတွက်ကို ဖော်ပြသောဇယား (တိုင်းဒေသကြီး၊ ခရိုင်၊ မြို့နယ်)
ဇယား (ည - ၃)	သုံးရေအတွက် အဓိကအသုံးပြုသည့် ရေအမျိုးအစားအလိုက် အိမ်ထောင်စုအရေအတွက်ကို ဖော်ပြသောဇယား (တိုင်းဒေသကြီး၊ ခရိုင်၊ မြို့နယ်)
ဇယား (ည - ၄)	အစားအစာချက်ပြုတ်စားသောက်ရန်အတွက် အဓိကအသုံးပြုသည့် လောင်စာအမျိုးအစားအလိုက် အိမ်ထောင်စုအရေအတွက်ကို ဖော်ပြသောဇယား (တိုင်းဒေသကြီး၊ ခရိုင်၊ မြို့နယ်)
ဇယား (ည - ၅)	ဆက်သွယ်ရေးနှင့် အိမ်အသုံးအဆောင်ပစ္စည်းများ သုံးစွဲနိုင်မှုအလိုက် အိမ်ထောင်စုအရေအတွက်ကို ဖော်ပြသောဇယား (တိုင်းဒေသကြီး၊ ခရိုင်၊ မြို့နယ်)
ဇယား (ည - ၆)	သယ်ယူပို့ဆောင်ရေးအတွက်အသုံးပြုသည့် ယာဉ်အမျိုးအစားအလိုက် အိမ်ထောင်စုအရေအတွက်ကို ဖော်ပြသောဇယား (တိုင်းဒေသကြီး၊ ခရိုင်၊ မြို့နယ်)

**ပုံများ**

ပုံ (၁) အုပ်ချုပ်မှုဒေသအလိုက် မြန်မာနိုင်ငံမြေပုံ (တိုင်းဒေသကြီး/ပြည်နယ်၊ ခရိုင်)

ပုံ (၂) မကွေးတိုင်းဒေသကြီးမြေပုံ (ခရိုင်၊ မြို့နယ်)

ပုံ (၃) တိုင်းဒေသကြီး/ပြည်နယ်များ၏ လူဦးရေအချိုးအစား

ပုံ (၄) လူဦးရေပိရမစ်၊ ၂၀၁၄ ခုနှစ်၊ မကွေးတိုင်းဒေသကြီး

ပုံ (၅) လူဦးရေပိရမစ်၊ ၂၀၁၄ ခုနှစ်၊ မြန်မာနိုင်ငံ

**အတိုကောက်စာလုံးများ**

အာဆီယံ                    အရှေ့တောင်အာရှနိုင်ငံများအသင်း

ICR                        Intelligent Character Recognition (ပုံရိပ်နှင့် စာလုံးများဖတ်ခြင်း)

KFI                        Key-in From Image (ဂဏန်းသင်္ကေတဖတ်ခြင်း)

OMR                      Optical Mark Recognition/Readers (ပုံရိပ်ဖမ်းခြင်း/ပုံရိပ်ဖတ်စက်)

မကွေးတိုင်းဒေသကြီး လူဦးရေကိန်းဂဏန်းအချက်အလက်များ

ခရိုင်အရေအတွက်	၅
မြို့နယ်/မြို့နယ်ခွဲ အရေအတွက်	၂၆
လူဦးရေစုစုပေါင်း	၃,၉၁၇,၀၅၅
ကျား ဦးရေ	၁,၈၁၃,၉၇၄ (၄၆.၃၁%)
မ ဦးရေ	၂,၁၀၃,၀၈၁ (၅၃.၆၉%)
မြို့ပြလူဦးရေရာခိုင်နှုန်း	၁၅.၀%
ဧရိယာအကျယ်အဝန်း (စတုရန်းကီလိုမီတာ)	၄၄,၈၂၀.၆
လူဦးရေသိပ်သည်းဆ (တစ်စတုရန်းကီလိုမီတာ)	၈၇.၄
အသက်အလယ်ကိန်း	၂၉.၄
အိမ်ထောင်စုအရေအတွက်	၉၁၉,၇၇၇
မြို့ပြအိမ်ထောင်စုရာခိုင်နှုန်း	၁၄.၃%
အမျိုးသမီးအိမ်ထောင်ဦးစီးရာခိုင်နှုန်း	၂၄.၇%
ပျမ်းမျှအိမ်ထောင်စုအရွယ်အစား	၄.၁
အသက်အပိုင်းအခြားအလိုက်လူဦးရေရာခိုင်နှုန်း	
ကလေးဦးရေ (အသက် ၀ - ၁၄ နှစ်)	၂၇.၀%
အလုပ်လုပ်နိုင်သူဦးရေ (အသက် ၁၅ - ၆၄ နှစ်)	၆၅.၈%
သက်ကြီးရွယ်အိုဦးရေ (အသက် ၆၅ နှစ်နှင့်အထက်)	၇.၂%
မိခင်အချိုး	
စုစုပေါင်းမိခင်အချိုး	၅၁.၉
ကလေးမိခင်အချိုး	၄၁.၀
သက်ကြီးရွယ်အိုမိခင်အချိုး	၁၀.၉
သက်ကြီးရွယ်အိုညွှန်ကိန်း	၂၆.၇
ကျား/မ အချိုး	၈၆ (မ ၁၀၀ တွင် ရှိသော ကျား ဦးရေ)

အသက် (၁၅) နှစ်နှင့်အထက် စာတတ်မြောက်မှုရာခိုင်နှုန်း	၉၂.၂ %		
ကျား စာတတ်မြောက်မှုရာခိုင်နှုန်း	၉၆.၅ %		
မ စာတတ်မြောက်မှုရာခိုင်နှုန်း	၈၈.၉ %		
မသန်စွမ်းသူဦးရေ	အရေအတွက်	ရာခိုင်နှုန်း	
မသန်စွမ်းသူ (မည်သည့်မသန်စွမ်းမှုအမျိုးအစားမဆို)	၂၀၁,၈၀၀	၅.၂	
လမ်းလျှောက်/အမြင့်တက်/ပစ္စည်းကိုင်တွယ်	၈၅,၄၉၈	၂.၂	
အမြင်	၁၀၉,၉၉၆	၂.၈	
အကြား	၅၈,၅၄၆	၁.၅	
သင်ယူလေ့လာခြင်း/မှတ်ဉာဏ်/အာရုံစူးစိုက်ခြင်း	၆၄,၉၁၆	၁.၇	
ကိုင်ဆောင်သည့် လက်မှတ်အမျိုးအစား (အသက် ၁၀ နှစ်နှင့် အထက်)	အရေအတွက်	ရာခိုင်နှုန်း	
နိုင်ငံသားစိစစ်ရေးကတ်	၂,၄၈၄,၂၇၄	၇၆.၉	
ဧည့်နိုင်ငံသားကတ်	၁,၁၂၂	၀.၁ ရာခိုင်နှုန်း ထက်နည်းသည်။	
နိုင်ငံသားပြုခွင့်ရသူကတ်	၄,၇၃၀	၀.၁	
အမျိုးသားမှတ်ပုံတင်ကတ်	၃၃,၈၇၈	၁.၁	
သာသနာဝင်ကတ်	၁၆,၃၂၈	၀.၅	
ယာယီသက်သေခံကတ်	၃,၄၁၁	၀.၁	
နိုင်ငံခြားသားမှတ်ပုံတင်လက်မှတ်	၂၈၃	၀.၁ ရာခိုင်နှုန်း ထက်နည်းသည်။	
နိုင်ငံခြားသားနိုင်ငံကူးလက်မှတ်	၈၂၇	၀.၁ ရာခိုင်နှုန်း ထက်နည်းသည်။	
မည်သည့်ကတ်မှမကိုင်ဆောင်သူ	၆၈၇,၂၉၇	၂၁.၃	
လုပ်သားအင်အားပါဝင်နှုန်း	စုစုပေါင်း	ကျား	မ
အသက် (၁၀) နှစ်နှင့်အထက်	၆၀.၃%	၇၃.၄%	၄၉.၄%
အသက် (၁၅) နှစ်နှင့်အထက်	၆၆.၆%	၈၂.၃%	၅၃.၈%
အသက် (၁၅ - ၆၄) နှစ်	၇၁.၃%	၈၆.၈%	၅၈.၅%
အလုပ်လက်မဲ့ရာခိုင်နှုန်း	စုစုပေါင်း	ကျား	မ
အသက် (၁၀) နှစ်နှင့်အထက်	၃.၃%	၃.၁%	၃.၅%
အသက် (၁၅) နှစ်နှင့်အထက်	၃.၂%	၂.၉%	၃.၅%
အသက် (၁၅ - ၆၄) နှစ်	၃.၃%	၃.၁%	၃.၆%

အလုပ်အကိုင်ရရှိမှုနှင့်လူဦးရေအချိုး	စုစုပေါင်း	ကျား	မ
အသက် (၁၀) နှစ်နှင့်အထက်	၅၈.၃%	၇၁.၁%	၄၇.၆%
အသက် (၁၅) နှစ်နှင့်အထက်	၆၄.၅%	၇၉.၉%	၅၁.၉%
အသက် (၁၅ - ၆၄) နှစ်	၆၉.၀%	၈၄.၁%	၅၆.၄%
အိမ်ပိုင်ဆိုင်မှု			
ပိုင်ရှင်	၉၂.၅%		
အိမ်ငှား	၂.၂%		
အခမဲ့ (မိဘ/ယောက္ခမ/ဆွေမျိုး/မိတ်ဆွေ)	၁.၉%		
အစိုးရဝန်ထမ်းအိမ်ရာ	၂.၉%		
ပုဂ္ဂလိကဝန်ထမ်းအိမ်ရာ	၀.၂%		
အခြား	၀.၃%		
နေအိမ်အဆောက်အအုံအတွက် အဓိကအသုံးပြုသည့်ပစ္စည်းများ	အကာ	အခင်း	အမိုး
ဓနိ/သက်ကယ်/အင်ဖက်	၃.၂%	-	၃၃.၁%
ဝါး	၇၃.၅%	၅၁.၈%	၇.၅%
မြေကြီး	၀.၁%	၇.၉%	-
သစ်သား	၁၃.၄%	၃၁.၄%	၀.၂%
သွပ်	၀.၁%	-	၅၆.၈%
အုတ်ကြွပ်/အုတ်/တွန်ကရစ်	၈.၈%	၇.၉%	၀.၉%
အခြား	၀.၉%	၁.၀%	၁.၅%
အစားအစာချက်ပြုတ်စားသောက်ရန်အတွက်အဓိကအသုံးပြုသည့်လောင်စာ			
လျှပ်စစ်မီး	၉.၂%		
ဓာတ်ငွေ့	၀.၂%		
ရေနံဆီမီး	၀.၁ ရာခိုင်နှုန်း ထက်နည်းသည်။		
ဘိုင်အိုဂက်စ်	၀.၁%		
သစ်သား/ထင်း	၈၄.၉%		
မီးသွေး/လောင်စာတောင့်	၅.၁%		
ကျောက်မီးသွေး	၀.၂%		
အခြား	၀.၃%		

<b>အလင်းရောင်အတွက် အဓိကအသုံးပြုသည့် မီးအမျိုးအစား</b>	
လျှပ်စစ်မီး	၂၂.၇%
ရေနံဆီမီး	၀.၄%
ဖယောင်းတိုင်မီး	၂၂.၅%
ဘက်ထရီမီး	၂၆.၈%
မီးစက် (ပုဂ္ဂလိက)	၁၁.၅%
ရေအားလျှပ်စစ် (ပုဂ္ဂလိက)	၀.၈%
နေရောင်ခြည်စွမ်းအင်သုံး (ဆိုလာပြား)	၁၀.၁%
အခြား	၅.၂%
<b>သောက်ရေအတွက် အဓိကအသုံးပြုသည့် ရေအမျိုးအစား</b>	
ရေပိုက်လိုင်း	၇.၇%
အဝီစိတွင်း	၄၈.၅%
ရေတွင်း (အုတ်စိ)	၁၈.၆%
ရေသန့်စက်/ရေသန့်ဘူး	၁.၈%
စုစုပေါင်းရေကောင်းရေသန့် ရရှိမှု	၇၆.၆%
ရေတွင်း (အကာအရံမဲ့)	၃.၃%
ရေကန်	၅.၆%
မြစ်/ချောင်း/တူးမြောင်း	၁၁.၁%
တောင်ကျရေ/မိုးရေ	၀.၉%
အခြား	၂.၅%
စုစုပေါင်းရေကောင်းရေသန့် မရရှိမှု	၂၃.၄%
<b>သုံးရေအတွက် အဓိကအသုံးပြုသည့် ရေအမျိုးအစား</b>	
ရေပိုက်လိုင်း	၈.၁%
အဝီစိတွင်း	၅၀.၄%
ရေတွင်း (အုတ်စိ)	၁၇.၁%
ရေတွင်း (အကာအရံမဲ့)	၂.၅%
ရေကန်	၇.၈%
မြစ်/ချောင်း/တူးမြောင်း	၁၀.၇%
တောင်ကျရေ/မိုးရေ	၀.၈%



ရေသန့်စက်/ရေသန့်ဘူး	၀.၁ ရာခိုင်နှုန်း ထက်နည်းသည်။
အခြား	၂.၆%
အိမ်သာအမျိုးအစား	
ရေဆွဲအိမ်သာ	၀.၇%
ရေလောင်း/ယင်လုံအိမ်သာ	၆၇.၇%
စုစုပေါင်းသန့်ရှင်းသောယင်လုံအိမ်သာဆောက်လုပ်သုံးစွဲမှု	၆၈.၄%
တွင်း/လောင်းအိမ်သာ	၁၂.၉%
တွင်းမရှိအိမ်သာ	၀.၅%
အခြား	၀.၇%
အိမ်သာမရှိ	၁၇.၅%
ဆက်သွယ်ရေးပစ္စည်းများသုံးစွဲနိုင်မှုအခြေအနေ	
ရေဒီယို	၄၇.၉%
ရုပ်မြင်သံကြား	၃၇.၉%
ကြိုးဖုန်း	၃.၅%
လက်ကိုင်ဖုန်း	၂၃.၉%
ကွန်ပျူတာ	၁.၂%
အိမ်တွင်အင်တာနက်တပ်ဆင်ထားခြင်း	၃.၄%
မည်သည့်ပစ္စည်းမျှ မရှိသည့် ရာခိုင်နှုန်း	၃၀.၃%
ပစ္စည်းအားလုံးရှိသည့် ရာခိုင်နှုန်း	၀.၂%
သယ်ယူပို့ဆောင်ရေးယာဉ်များသုံးစွဲနိုင်မှုအခြေအနေ	
ကား/ထရပ်ကား/ဗင်န်	၁.၄%
မော်တော်ဆိုင်ကယ်/လျှပ်စစ်စက်ဘီး/သုံးဘီးကား	၃၈.၈%
စက်ဘီး	၃၀.၇%
(၄) ဘီးပါ ထော်လာဂျီ	၀.၉%
ကနူးလှေ၊ သမ္ဗန်	၁.၃%
စက်လှေ၊ မော်တော်ဘုတ်	၀.၅%
လှည်း (ကျွဲ၊ နွား၊ မြင်း..... စသဖြင့်)	၄၁.၃%

# အပိုင်း (၁)

## သန်းခေါင်စာရင်းနောက်ခံအကြောင်းအရာများ

### ၁.၁ နိဒါန်း

ပြည်ထောင်စုသမ္မတမြန်မာနိုင်ငံတော်အစိုးရသည် နှစ်ပေါင်း (၃၀) ကြာ မကောက်ယူနိုင်ခဲ့သော ပြည်လုံးကျွတ် လူဦးရေနှင့်အိမ်အကြောင်းအရာ သန်းခေါင်စာရင်းကို ၂၀၁၄ ခုနှစ်၊ ဧပြီလတွင် ကောက်ယူခဲ့ပါသည်။ မြန်မာနိုင်ငံတွင် ကိုလိုနီခေတ်ကာလတစ်လျှောက်လုံး၌ လူဦးရေသန်းခေါင်စာရင်းများကို ပုံမှန်ကောက်ယူခဲ့ပါသည်။ မြန်မာနိုင်ငံ လွတ်လပ်ရေးရပြီးနောက်ပိုင်း ပြည်လုံးကျွတ်သန်းခေါင်စာရင်းများကို ၁၉၇၃ ခုနှစ်တွင် တစ်ကြိမ်၊ ၁၉၈၃ ခုနှစ်တွင် တစ်ကြိမ်နှင့် ယခု ၂၀၁၄ ခုနှစ်၊ ဧပြီလတွင်တစ်ကြိမ် ကောက်ယူခဲ့ပါသည်။ သန်းခေါင်စာရင်းမကောက်နိုင်သောကာလ များတွင် မွေးဖွားမှုနှင့်မျိုးဆက်ပွားကျန်းမာရေးစစ်တမ်းများ၊ မိသားစုနှင့် လူငယ်လူရွယ်စစ်တမ်း၊ လူဦးရေပြောင်းလဲမှုနှင့် မွေးဖွားမှုစစ်တမ်းများနှင့် အခြားသောလူဦးရေစစ်တမ်းများကို ပုံမှန်ကောက်ယူခြင်းဖြင့် နိုင်ငံတော်၏မူဝါဒများချမှတ်နိုင် ရေးနှင့် စီမံကိန်းရေးဆွဲရေးအတွက် လူဦးရေဆိုင်ရာအချက်အလက်များ ပံ့ပိုးနိုင်ခဲ့ပါသည်။

နိုင်ငံတိုင်းတွင် သန်းခေါင်စာရင်းသည် လူဦးရေဆိုင်ရာအချက်အလက်များနှင့် အိမ်ထောင်စုများ၏ ဝိသေသ လက္ခဏာများကိုရရှိနိုင်သည့် အရေးကြီးသောရင်းမြစ်တစ်ခုဖြစ်ပါသည်။ သန်းခေါင်စာရင်း၏ ထူးခြားသောအရည် အသွေးတစ်ခုမှာ အုပ်ချုပ်မှုဧရိယာအသေးငယ်ဆုံးအဆင့်ထိ အချက်အလက်များကို ပံ့ပိုးပေးနိုင်ခြင်းပင် ဖြစ်ပါသည်။ ကောက်ယူရရှိသော အချက်အလက်များသည် အုပ်ချုပ်မှုနယ်ပယ်အဆင့်တိုင်းတွင် ထိရောက်သော ဖွံ့ဖြိုးရေးစီမံကိန်း များရေးဆွဲခြင်း၊ အထောက်အထားပေါ်အခြေခံသော ဆုံးဖြတ်ချက်များချမှတ်ခြင်းတို့အတွက် မရှိမဖြစ်လိုအပ်ပါသည်။ သန်းခေါင်စာရင်းမှ ကောက်ယူရရှိသောအချက်အလက်များသည် နိုင်ငံတော်၏သယံဇာတရင်းမြစ်များ ခွဲဝေသတ်မှတ် ခြင်း၊ နယ်မြေဧရိယာနယ်နိမိတ်များကို ပြန်လည်ဆန်းစစ်ခြင်း၊ စာသင်ကျောင်း၊ ဆေးရုံနှင့် ကျန်းမာရေးဌာနများ၊ လမ်းများ စသည့် လူမှုအခြေခံအဆောက်အအုံများ တည်ဆောက်ပေးခြင်းနှင့် သူတေသနလုပ်ငန်းများအတွက် အသုံးဝင် ပါသည်။ ထို့အပြင် သန်းခေါင်စာရင်းအချက်အလက်များသည် နိုင်ငံတော်ဖွံ့ဖြိုးတိုးတက်ရေးစီမံကိန်းများ၊ ထောင်စုနှစ် ရည်မှန်းချက်များ၊ လူဦးရေနှင့်ဖွံ့ဖြိုးတိုးတက်မှုညီလာခံမှ ချမှတ်ခဲ့သည့်ပန်းတိုင်များစသည့် ပြည်တွင်းပြည်ပဖွံ့ဖြိုး တိုးတက်မှုဆိုင်ရာလုပ်ဆောင်ချက်များကို ဆန်းစစ်လေ့လာရာတွင်လည်း အထောက်အပံ့ဖြစ်စေပါသည်။ သို့ဖြစ်ပါ၍ ၂၀၁၄ ခုနှစ် လူဦးရေနှင့်အိမ်အကြောင်းအရာသန်းခေါင်စာရင်းကို မဖြစ်မနေကောက်ယူရန် လိုအပ်ခဲ့ခြင်းဖြစ်ပါသည်။

၂၀၁၄ ခုနှစ်လူဦးရေနှင့်အိမ်အကြောင်းအရာသန်းခေါင်စာရင်းရလဒ် အစီရင်ခံစာများကို အဆင့် (၃) ဆင့်ဖြင့် ထုတ်ပြန်ရန်စီစဉ်ထားပါသည်။ ပထမအဆင့်အနေဖြင့် ရှေးပြေးလူဦးရေစာရင်း (သန်းခေါင်စာရင်းအစီရင်ခံစာ အတွဲ - ၁) စာအုပ်ကို ၂၀၁၄ ခုနှစ်၊ ဩဂုတ်လတွင် ထုတ်ပြန်ကြေညာခဲ့ပြီးဖြစ်ပါသည်။ ဒုတိယအဆင့်တွင် သန်းခေါင်စာရင်း ပင်မ အစီရင်ခံစာများအား အတွဲ (၂) ခုဖြင့် ထုတ်ဝေမည်ဖြစ်ပါသည်။ သန်းခေါင်စာရင်းအစီရင်ခံစာအတွဲ (၂) တွင် ပြည်ထောင်စု၊ တိုင်းဒေသကြီး/ပြည်နယ်အသီးသီး၏ အသေးစိတ်အချက်အလက်များပါဝင်ပြီး သန်းခေါင်စာရင်း အစီရင်ခံစာအတွဲ (၃) တွင် တိုင်းဒေသကြီး/ပြည်နယ်တစ်ခုစီ၏ အစီရင်ခံစာ (၁၅) ခု ပါဝင်ပါသည်။ ဂဏန်းသင်္ကေတ တင်ရန် လိုအပ်သောအချက်အလက်များနှင့် ညှိနှိုင်းဆွေးနွေးမှုများပြုလုပ်ရန်လိုအပ်သည့် အချက်အလက်များကို ၂၀၁၆

ခုနှစ် နှစ်ဦးပိုင်းတွင်ထုတ်ပြန်နိုင်ရန် ရည်မှန်းထားပါသည်။ တတိယအဆင့်ထုတ်ပြန်ခြင်းတွင် သန်းခေါင်စာရင်းအချက်အလက်များကို ခေါင်းစဉ်အလိုက် အသေးစိတ်ဆန်းစစ်လေ့လာထားသည့်အစီရင်ခံစာများ ပါဝင်မည်ဖြစ်ပါသည်။

ယခုအစီရင်ခံစာသည် သန်းခေါင်စာရင်းအစီရင်ခံစာ အတွဲ (၃) တွင် ပါဝင်သော တိုင်းဒေသကြီး/ပြည်နယ် အစီရင်ခံစာများတွင် တစ်ခုအပါအဝင်ဖြစ်ပြီး မကွေးတိုင်းဒေသကြီး၏ အချက်အလက်များ ပါဝင်ပါသည်။

ယခုအစီရင်ခံစာတွင်ပါရှိသည့် သန်းခေါင်စာရင်းဆိုင်ရာ ဝေါဟာရအဓိပ္ပာယ်သတ်မှတ်ချက်များနှင့် သန်းခေါင်စာရင်းလုပ်ငန်းစဉ်ကို နောက်ဆက်တွဲ (၂) တွင် ဖော်ပြထားပါသည်။

**၁.၂ ၂၀၁၄ ခုနှစ် လူဦးရေနှင့် အိမ်အကြောင်းအရာ သန်းခေါင်စာရင်း**

**၁.၂.၁ စီမံခန့်ခွဲမှုနှင့်စီမံချက်ရေးဆွဲခြင်း**

၂၀၁၄ ခုနှစ် လူဦးရေနှင့်အိမ်အကြောင်းအရာသန်းခေါင်စာရင်းကောက်ယူခြင်းလုပ်ငန်း၏ စီမံခန့်ခွဲမှုများ၊ စီမံချက်ရေးဆွဲခြင်းနှင့် အကောင်အထည်ဖော်ဆောင်ရွက်ခြင်းလုပ်ငန်းများကို လူဝင်မှုကြီးကြပ်ရေးနှင့်ပြည်သူ့အင်အား ဝန်ကြီးဌာန၊ ပြည်သူ့အင်အားဦးစီးဌာနမှ တာဝန်ယူဆောင်ရွက်ခဲ့ပါသည်။ ၂၀၁၃ ခုနှစ်တွင် ထုတ်ပြန်ခဲ့သည့် လူဦးရေနှင့် အိမ်အကြောင်းအရာသန်းခေါင်စာရင်းဥပဒေ၊ ဥပဒေအမှတ် (၁၉) တွင် ပြည်သူ့အင်အားဦးစီးဌာနအား သန်းခေါင်စာရင်းကောက်ယူချိန်တွင် နိုင်ငံအတွင်းရှိ အိမ်ထောင်စုတိုင်း/လူတိုင်းကို စာရင်းကောက်ယူရန် အာဏာအပ်နှင်းထားပါသည်။ သန်းခေါင်စာရင်းဥပဒေနှင့်အညီ သန်းခေါင်စာရင်း စီမံချက်လုပ်ငန်းများကို အောင်မြင်စွာ အကောင်အထည်ဖော်ဆောင်ရွက်နိုင်ရန်အတွက် သန်းခေါင်စာရင်းကော်မတီအဆင့်ဆင့်ကို စီမံအုပ်ချုပ်မှုအဆင့်အလိုက် ဖွဲ့စည်းခဲ့ပါသည်။ တိုင်းဒေသကြီး/ပြည်နယ်အဆင့်တွင် တိုင်းဒေသကြီး/ပြည်နယ်ဝန်ကြီးချုပ်များသည် တိုင်းဒေသကြီး/ပြည်နယ် သန်းခေါင်စာရင်းကော်မတီ၏ဥက္ကဋ္ဌများအဖြစ် သန်းခေါင်စာရင်းလုပ်ငန်းစဉ်တစ်ခုလုံး အကောင်အထည်ဖော်ဆောင်ရွက်ရေးအတွက် တာဝန်ယူဆောင်ရွက်ခဲ့ပါသည်။

သန်းခေါင်စာရင်းလုပ်ငန်းစဉ်တစ်ခုလုံးတွင် ပါဝင်သည့်လုပ်ငန်းများအားလုံးကို အကဲဖြတ်တွက်ချက်၍ သန်းခေါင်စာရင်းကောက်ယူခြင်းလုပ်ငန်းစီမံချက်ကို ၂၀၁၁ ခုနှစ်မှ စတင်ရေးဆွဲခဲ့ပါသည်။ မြေပုံရေးဆွဲခြင်း၊ စာရင်းဇယားပြုစုခြင်း၊ သန်းခေါင်စာရင်းနှင့် ဆက်နွှယ်ဖြစ်ပေါ်လာနိုင်သည့်ပြဿနာများ၊ ဘဏ္ဍာငွေလိုအပ်ချက်၊ မေးခွန်းပုံစံပြုစုခြင်း၊ လူထုအသိပညာပေးလုပ်ငန်းများနှင့် သန်းခေါင်စာရင်းရလဒ်များဆန်းစစ်လေ့လာခြင်း၊ ဆွေးနွေးပွဲများပြုလုပ်ခြင်း၊ ထုတ်ပြန်ကြေညာခြင်း စသည့်လုပ်ငန်းများကို အကဲဖြတ်သုံးသပ်ခဲ့ပါသည်။ အဆိုပါအကဲဖြတ်မှုများကို သန်းခေါင်စာရင်းစီမံချက်ရေးဆွဲရာတွင် ထည့်သွင်းပေါင်းစပ်ပြီး သန်းခေါင်စာရင်းစီမံချက်ကို အကောင်အထည်ဖော်ဆောင်ရွက်ခဲ့ပါသည်။

**၁.၂.၂ စာရင်းကောက်ကွက်မြေပုံများရေးဆွဲခြင်း**

သန်းခေါင်စာရင်းကောက်ယူနိုင်ရန်အတွက် စာရင်းကောက်ကွက်မြေပုံများရေးဆွဲခြင်းလုပ်ငန်းအား ၂၀၁၂ ခုနှစ် ဇွန်လတွင်စတင်ဆောင်ရွက်ခဲ့ပါသည်။ ကောက်ကွက်မြေပုံများရေးဆွဲနိုင်ရန်အတွက် မြေပုံရေးဆွဲခြင်းသင်တန်းများကို ဖွင့်လှစ်ခဲ့ပြီး မြို့နယ်လူဝင်မှုကြီးကြပ်ရေးနှင့်အမျိုးသားမှတ်ပုံတင်ရေးဦးစီးဌာနမှ အရာထမ်းများအား တက်ရောက်စေခဲ့ပါသည်။ သင်တန်းတွင် သန်းခေါင်စာရင်းလုပ်ငန်း၏ရည်ရွယ်ချက်များ၊ သန်းခေါင်စာရင်းလုပ်ငန်းစဉ်တွင် မြေပုံများ၏ အခန်းကဏ္ဍ၊ ထင်ရှားသောအမှတ်အသားများရေးဆွဲခြင်း အပါအဝင် မြို့နယ်၊ ရပ်ကွက်နှင့်ကျေးရွာအုပ်စုအဆင့် မြေပုံ

များရေးဆွဲခြင်းသင်ခန်းစာများကို သင်ကြားပို့ချခဲ့ပါသည်။ တစ်နိုင်ငံလုံးအတွက် မြေပုံများဆက်စပ်ရရှိပြီးနောက် မြို့နယ်ပေါင်း (၃၃၀) အတွက် မြေပုံများကိုပုံနှိပ်၍ သက်ဆိုင်ရာမြို့နယ်လူဝင်မှုကြီးကြပ်ရေးနှင့်အမျိုးသားမှတ်ပုံတင်ရေးဦးစီးဌာနရုံးများသို့ ဖြန့်ဝေခဲ့ပါသည်။ မြို့နယ်လူဝင်မှုကြီးကြပ်ရေးနှင့်အမျိုးသားမှတ်ပုံတင်ရေးဦးစီးဌာနမှ ဝန်ထမ်းများသည် ရပ်ကွက်/ကျေးရွာအုပ်စုအတွင်းရှိ အိမ်ထောင်စုအရေအတွက်နှင့် အဖွဲ့အစည်းလူဦးရေတို့ကို ကောက်ယူခဲ့ပါသည်။ ကောက်ယူရရှိသောအချက်အလက်များပေါ်မူတည်၍ စာရင်းကောက်တစ်ယောက်တာဝန်ယူရမည့် စာရင်းကောက်ကွက်နယ်နိမိတ်များသတ်မှတ်ပေးခဲ့ပါသည်။ ရပ်ကွက်/ကျေးရွာအုပ်စုပေါင်း (၁၆,၀၀၀) ကျော်အတွက် မြေပုံများရေးဆွဲခဲ့ပါသည်။ စာရင်းကောက်ကွက် စုစုပေါင်း (၈၁,၅၅၀) ခန့်ရှိပြီး နိုင်ငံ့ဧရိယာအားလုံးနီးပါးကို လွှမ်းခြုံနိုင်ခဲ့ပါသည်။ ကချင်ပြည်နယ်၊ ရှမ်းပြည်နယ်နှင့် ကရင်ပြည်နယ်များရှိဒေသအချို့တွင် မြေပုံရေးဆွဲရန်အခက်အခဲများရှိသဖြင့် ဂြိုဟ်တု ဓါတ်ပုံများ၊ မြေပုံနည်းပညာများအသုံးပြု၍ စာရင်းကောက်ကွက်မြေပုံများရေးဆွဲခဲ့ရပါသည်။

**၁.၂.၃ သန်းခေါင်စာရင်းမေးခွန်းပုံစံများနှင့် လက်စွဲစာစောင်များပြုစုခြင်း**

သန်းခေါင်စာရင်းမေးခွန်းပုံစံများနှင့် လက်စွဲစာစောင်များပြုစုခြင်းလုပ်ငန်းကို ၂၀၁၂ ခုနှစ်၊ ဇူလိုင်လတွင် စတင်ဆောင်ရွက်ခဲ့ပါသည်။ မေးခွန်းပုံစံပြုစုရာတွင် အချက်အလက်အသုံးပြုသူများနှင့် ညှိနှိုင်းဆွေးနွေးချက်များ၊ ကုလသမဂ္ဂ၏ ၂၀၁၀ ခုနှစ် လူဦးရေနှင့်အိမ်အကြောင်းအရာသန်းခေါင်စာရင်းကောက်ယူမှုဆိုင်ရာအခြေခံမူနှင့် အကြံပြုချက်များစာအုပ်နှင့် ယခင်မြန်မာနိုင်ငံနှင့် အာဆီယံနိုင်ငံများတွင် ကောက်ယူခဲ့သည့် သန်းခေါင်စာရင်းအတွေ့အကြုံများကို အခြေခံ၍ ပြုစုခဲ့ခြင်းဖြစ်ပါသည်။

အိမ်ထောင်စုမေးခွန်းပုံစံသည် ၂၀၁၄ ခုနှစ်၊ မတ်လ (၂၉) ရက်နေ့ည သန်းခေါင်ယံ(သန်းခေါင်စာရင်းည) တွင် အိမ်ထောင်စုတိုင်း၌ရှိသည့် လူဦးရေကိုသိရှိနိုင်ရန်နှင့် ဖြေဆိုသူတစ်ဦးချင်းစီ၏ လူမှုစီးပွားရေးဆိုင်ရာအချက်အလက်များကို စုစည်းရရှိနိုင်ရန် ပြုစုထားပါသည်။ မေးခွန်းပုံစံတွင် အိမ်အခြေအနေနှင့်အိမ်ထောင်စုဆိုင်ရာအချက်အလက်များအတွက် မေးခွန်းများလည်း ပါဝင်ပါသည်။ ထို့အပြင် ပြည်ပတွင်ရောက်ရှိနေသော အိမ်ထောင်စုဝင်များနှင့် စာရင်းမကောက်ယူမီ (၁၂) လအတွင်း သေဆုံးခဲ့သည့် အိမ်ထောင်စုဝင်တို့နှင့် သက်ဆိုင်သည့်မေးခွန်းများလည်း ပါဝင်ပါသည်။ အိမ်ထောင်စုမေးခွန်းပုံစံတွင် မေးခွန်းပေါင်း (၄၁) ချက်ပါဝင်ပါသည်။ (နောက်ဆက်တွဲ - ၁)

အဖွဲ့အစည်းမေးခွန်းပုံစံတွင် အိမ်ထောင်စုမေးခွန်း၏ မေးခွန်းများအနက်မှ မေးခွန်း (၁၁) ချက်ကို ထည့်သွင်းထားပြီး ဆေးရုံ၊ အဆောင်၊ အကျဉ်းထောင်၊ ဘုန်းကြီးကျောင်းနှင့် ဘော်ဒါဆောင် စသည်တို့တွင် နေထိုင်သူများ၊ အိမ်ခြေရာခြေမဲ့များ၊ သန်းခေါင်စာရင်းရည်ညွှန်းချိန်တွင် လှေဆိပ်၊ ရေဆိပ်တို့၌ ရှိနေသူများအပါအဝင် အဖွဲ့အစည်းပုံစံဖြင့်နေထိုင်သူများကို ကောက်ယူရန်အသုံးပြုပါသည်။

**၁.၂.၄ စာရင်းစစ်/စာရင်းကောက်များခန့်ထားခြင်းနှင့်သင်တန်းပေးခြင်း**

သန်းခေါင်စာရင်းမြေပြင်ကွင်းဆင်းကောက်ယူခြင်းလုပ်ငန်းကို ဆောင်ရွက်ခဲ့သူအများစုမှာ ဆရာ/ဆရာမ များဖြစ်ပြီး ၎င်းတို့ကို ပညာရေးဝန်ကြီးဌာနနှင့် မြို့နယ်သန်းခေါင်စာရင်းကော်မတီများမှ ရွေးချယ်တာဝန်ပေးအပ်ခဲ့ခြင်းဖြစ်ပါသည်။ စာရင်းကောက် ဆရာ/ဆရာမများကို တာဝန်ပေးအပ်ရာတွင် ၎င်းတို့စာရင်းကောက်ယူရမည့်နယ်မြေအတွင်းရှိ ဒေသခံများနှင့်ရင်းနှီးကျွမ်းဝင်မှုရှိခြင်းနှင့် ဒေသခံဘာသာစကားကျွမ်းကျင်မှုရှိခြင်းတို့အပေါ် အခြေခံ၍ တာဝန်ပေးအပ်ခဲ့ခြင်း ဖြစ်ပါသည်။

စာရင်းစစ်/စာရင်းကောက်သင်တန်းများကို အဆင့် (၄) ဆင့်ဖြင့် ဆောင်ရွက်ခဲ့ပါသည်။ သန်းခေါင်စာရင်းကောက်ယူရေးအတွက် ကုလသမဂ္ဂလူဦးရေရန်ပုံငွေအဖွဲ့၊ ဩစတြေးလျစာရင်းအင်းဗျူရို၊ အိန္ဒိယသန်းခေါင်စာရင်းမင်းကြီးရုံး၊ DRS ကုမ္ပဏီ၊ ပြည်သူ့အင်အားဦးစီးဌာနနှင့် လူမှုဝန်ထမ်းဦးစီးဌာနတို့မှ သန်းခေါင်စာရင်းကျွမ်းကျင်ပညာရှင်များပါဝင်သည့် အဖွဲ့ကိုဖွဲ့စည်းခဲ့ပါသည်။ ဤအဖွဲ့အနေဖြင့် သင်တန်းအထောက်အကူပြုပစ္စည်းများကို လေ့လာသုံးသပ်ခြင်းနှင့် သင်တန်းအစီအစဉ်ပြုစုခြင်းများကို ဆောင်ရွက်ခဲ့ပါသည်။ ဤအဖွဲ့သည် လူဝင်မှုကြီးကြပ်ရေးနှင့် ပြည်သူ့အင်အားဝန်ကြီးဌာနမှ အရာထမ်းအများစုပါဝင်သည့် ဗဟိုအဆင့်နည်းပြများကို ရွေးချယ်လေ့ကျင့်ပေးခဲ့ပါသည်။ ဗဟိုအဆင့်နည်းပြများမှတစ်ဆင့် အခြားအစိုးရဌာနများနှင့် တက္ကသိုလ်များမှ အထူးနည်းပြများကို ဆက်လက်လေ့ကျင့်သင်ကြားပေးခဲ့ပါသည်။ အထူးနည်းပြများမှ အလားတူသင်တန်းများကို ခရိုင်နည်းပြများသို့ ဆက်လက်ဆင့်ပွားသင်တန်းပေးခဲ့ပါသည်။ ခရိုင်နည်းပြများသည် တိုင်းဒေသကြီး/ပြည်နယ်၊ ခရိုင်များရှိ အထက်တန်းပြ/အလယ်တန်းပြ ဆရာ/ဆရာမများဖြစ်ကြပြီး ၎င်းတို့က မြို့နယ်များတွင် စာရင်းစစ်နှင့်စာရင်းကောက်များကို ဆက်လက်သင်တန်းပို့ချပေးခဲ့ပါသည်။ စာရင်းကောက်များကို (၅) ရက်ကြာ လေ့ကျင့်သင်တန်းပေးခဲ့ပြီး စာရင်းစစ်များအတွက်မူ စာရင်းစစ်များ၏အခန်းကဏ္ဍ၊ ကွင်းဆင်းလုပ်ငန်း၊ ပြန်လည်မေးမြန်းခြင်း၊ ဖြည့်သွင်းပြီးသောမေးခွန်းပုံစံများကိုစစ်ဆေးခြင်း၊ လူမှုဆက်ဆံရေးနှင့် စီမံခန့်ခွဲမှုဆိုင်ရာသင်ခန်းစာများကို ဖြည့်စွက်ပို့ချရန် အချိန်တစ်ရက်ပိုမိုယူ၍ လေ့ကျင့်သင်ကြားပေးခဲ့ပါသည်။

**၁.၂.၅ သန်းခေါင်စာရင်းကောက်ယူခြင်း**

စာရင်းစစ်/စာရင်းကောက်များသည် သန်းခေါင်စာရင်းမကောက်မီ (၂) ရက်အလိုတွင် ၎င်းတို့တာဝန်ကျရာ စာရင်းကောက်ကွက်အသီးသီးသို့ရောက်ရှိ၍ စာရင်းကောက်ကွက်နယ်နိမိတ်များကိုကြည့်ရှုခြင်း၊ ကောက်ကွက်အတွင်းရှိအဆောက်အအုံနှင့်အိမ်ထောင်စုများအား တိုက်ဆိုင်စစ်ဆေးခြင်း၊ လိုအပ်ပါက အဆောက်အအုံစာရင်း (ဆ - ၀၂) အား လက်ရှိအခြေအနေနှင့်ကိုက်ညီရန်ပြင်ဆင်ခြင်း စသည်တို့ကို ဆောင်ရွက်ခဲ့ပါသည်။

သန်းခေါင်စာရင်းကောက်ယူရာတွင် သန်းခေါင်စာရင်းရည်ညွှန်းချိန် ၂၀၁၄ ခုနှစ်၊ မတ်လ (၂၉) ရက်နေ့ည သန်းခေါင်ယံအချိန်တွင် မြန်မာနိုင်ငံနယ်နိမိတ်အတွင်း၌ ရောက်ရှိနေသူအားလုံးကို စာရင်းကောက်ယူရန်ဖြစ်ပါသည်။ ထိုသို့စာရင်းကောက်ယူရာတွင် ဟိုတယ်၊ တည်းခိုခန်း၊ ဆေးရုံ၊ ရဲစခန်းနှင့် အကျဉ်းထောင်စသည့် အဖွဲ့အစည်းများရှိ လူဦးရေအား သန်းခေါင်စာရင်းညတွင် စာရင်းကောက်ယူနိုင်ရန် မြို့နယ်သန်းခေါင်စာရင်းအရာရှိများမှ ကြိုတင်စီမံမှုများ ပြုလုပ်ခဲ့ကြပါသည်။ တိုင်းဒေသကြီး/ပြည်နယ်အားလုံးတွင် လူဦးရေသန်းခေါင်စာရင်းကောက်ယူခြင်းအား သတ်မှတ်ထားသည့် (၁၂) ရက်တာကာလအတွင်း အောင်မြင်စွာဆောင်ရွက်နိုင်ခဲ့ပါသည်။

**၁.၂.၆ စာရင်းဇယားပြုစုခြင်း**

စာရင်းဇယားပြုစုခြင်းလုပ်ငန်းသည် သန်းခေါင်စာရင်းကောက်ယူပြီးချိန်တွင် ဆောင်ရွက်ရသည့် အလွန်အရေးပါသောလုပ်ငန်းစဉ်တစ်ခုဖြစ်ပါသည်။ စာရင်းဇယားပြုစုခြင်းလုပ်ငန်းစဉ်တွင် ရရှိလာသောအချက်အလက်များကို ပုံရိပ်ဖော်ခြင်း၊ ဂဏန်းသင်္ကေတများထည့်သွင်းခြင်း၊ တည်းဖြတ်ခြင်းနှင့် ဆန်းစစ်လေ့လာခြင်းတို့ပါဝင်သည်။ ၂၀၁၄ ခုနှစ် လူဦးရေနှင့်အိမ်အကြောင်းအရာသန်းခေါင်စာရင်း၊ စာရင်းဇယားပြုစုခြင်းလုပ်ငန်းအား အကောင်အထည်ဖော်ရာတွင် ခေတ်မီအဆင့်မြင့်နည်းပညာများကို အပြည့်အဝအသုံးပြုခဲ့ပါသည်။ အချက်အလက်သွင်းလုပ်ငန်းကို လုပ်ဆောင်ရန်

နည်းလမ်းအမျိုးမျိုးရှိသော်လည်း ပြည်သူ့အင်အားဦးစီးဌာနအနေဖြင့် OMR/ICR/KFI ပုံရိပ်ဖတ်ခြင်းနည်းပညာကို အသုံးပြုခဲ့ပါသည်။

သန်းခေါင်စာရင်းမေးခွန်းပုံစံများကို အထူးစီမံပြုလုပ်ထားပြီး စာရင်းကောက်များ မေးခွန်းပုံစံဖြည့်သွင်းရာ၌ ပုံရိပ်ဖတ်သည့်နည်းစနစ်နှင့်ကိုက်ညီစေရန် အထူးလေ့ကျင့်သင်တန်းပေးခဲ့ပါသည်။ ထို့ကြောင့် ပုံရိပ်ဖတ်ချိန်တွင် အမှား နည်းပြီး လျင်မြန်စွာဆောင်ရွက်နိုင်ခဲ့ခြင်းဖြစ်ပါသည်။ အခြားနည်းလမ်းများနှင့်နှိုင်းယှဉ်လျှင် ဝန်ထမ်းအင်အား အနည်းငယ်ကိုသာ အသုံးပြုခဲ့ရပါသည်။ ၂၀၁၄ ခုနှစ်၊ အောက်တိုဘာလဆန်းတွင် မေးခွန်းပုံစံပေါင်း (၁၁.၅) သန်းအား ပုံရိပ်ဖတ်ယူခြင်းလုပ်ငန်းကို အောင်မြင်စွာဆောင်ရွက်ပြီးစီးခဲ့ပါသည်။

**၁.၂.၇ လွတ်လပ်သောစောင့်ကြည့်လေ့လာရေးအဖွဲ့**

ပြည်တွင်း/ပြည်ပမှ ပညာရှင်များပါဝင်သည့် လွတ်လပ်သောသန်းခေါင်စာရင်းစောင့်ကြည့်လေ့လာသူများအဖွဲ့ သည် တိုင်းဒေသကြီးနှင့်ပြည်နယ်အားလုံးသို့ သွားရောက်၍ သန်းခေါင်စာရင်းကောက်ယူမှုများကို လေ့လာခဲ့ပါသည်။ အဆိုပါအဖွဲ့၏ရည်ရွယ်ချက်များမှာ (၁) လေ့လာရန်ရွေးချယ်ထားသည့်မြို့နယ်/စာရင်းကောက်ကွက်များတွင် သန်းခေါင် စာရင်းကောက်ယူသည့်နည်းလမ်းများကို မှတ်တမ်းတင်ရန်၊ (၂) သန်းခေါင်စာရင်းကောက်ယူနေစဉ်နှင့် ကောက်ယူပြီး ချိန်တွင် နိုင်ငံတော်အစိုးရသို့ အချက်အလက်များပံ့ပိုးပေးရန်၊ (၃) နိုင်ငံတကာအဆင့်အတန်း၊ ပြည်တွင်းဥပဒေများနှင့် ကိုက်ညီမှုရှိ/မရှိဆန်းစစ်ရန်၊ (၄) အနာဂတ်တွင်ဆောင်ရွက်မည့် သန်းခေါင်စာရင်းများအတွက် ဝန်ထမ်းများ စွမ်းဆောင်ရည်မြှင့်တင်ရေးတွင် အထောက်အကူဖြစ်စေမည့်အတွေ့အကြုံများနှင့် ကောင်းမွန်သောအလေ့အထများကို မှတ်တမ်းတင်ထားရှိနိုင်ရန်တို့ဖြစ်ပါသည်။

ထိုစောင့်ကြည့်လေ့လာရေးအဖွဲ့များသည် တိုင်းဒေသကြီး/ပြည်နယ် (၁၅) ခုလုံးရှိ ခရိုင် (၄၁) ခု (ခရိုင် စုစုပေါင်း၏ ၅၅ ရာခိုင်နှုန်း)၊ မြို့နယ်ပေါင်း (၁၂၁) မြို့နယ် (မြို့နယ်စုစုပေါင်း၏ ၃၇ ရာခိုင်နှုန်း)၊ စာရင်းကောက်ကွက် (၉၀၁) ကွက် (စာရင်းကောက်ကွက်စုစုပေါင်း၏ ၁.၁ ရာခိုင်နှုန်း)တို့ကို သွားရောက်လေ့လာခဲ့ပြီး တွေ့ဆုံမေးမြန်းမှု ပေါင်း (၂,၁၉၃) ခုကိုပြုလုပ်ခဲ့ပါသည်။ သန်းခေါင်စာရင်းကောက်ယူပြီးချိန်တွင် လေ့လာရေးအဖွဲ့မှ တွေ့ရှိချက်များကို အသေးစိတ်ဖော်ပြပါရှိသည့် အစီရင်ခံစာတစ်စောင်ကိုပြုစုခဲ့ပါသည်။ ထိုအစီရင်ခံစာကို <http://www.dop.gov.mm/> နှင့် <http://countryoffice.unfpa.org/myanmar> တို့တွင်လေ့လာဖတ်ရှုနိုင်ပါသည်။

**၁.၂.၈ ရှေ့ပြေးလူဦးရေစာရင်း**

လူဝင်မှုကြီးကြပ်ရေးနှင့် ပြည်သူ့အင်အားဝန်ကြီးဌာန၊ ပြည်ထောင်စုဝန်ကြီးသည် ၂၀၁၄ ခုနှစ် လူဦးရေနှင့်အိမ် အကြောင်းအရာသန်းခေါင်စာရင်း ရှေ့ပြေးလူဦးရေစာရင်းအစီရင်ခံစာကို ၂၀၁၄ ခုနှစ်၊ ဩဂုတ်လ (၃၀) ရက်နေ့တွင် ထုတ်ပြန်ကြေညာခဲ့ပါသည်။ အဆိုပါရှေ့ပြေးလူဦးရေစာရင်းတွင် လူဦးရေအရွယ်အစားကို ကျား/မ ခွဲခြား၍ ပြည်ထောင်စုအဆင့်၊ တိုင်းဒေသကြီး/ပြည်နယ်အဆင့်နှင့် အချို့အချက်အလက်များကို ခရိုင်နှင့်မြို့နယ်အဆင့်ထိပါ ဖော်ပြထားပါသည်။ ရှေ့ပြေးလူဦးရေစာရင်း အစီရင်ခံစာကို <http://www.dop.gov.mm/> နှင့် <http://countryoffice.unfpa.org/myanmar/?publications> တို့တွင် ဖော်ပြထားပါသည်။

၁.၃ အချက်အလက်များ၏ အရည်အသွေးကောင်းမွန်စေရန် ဆောင်ရွက်မှုများ

၂၀၁၄ ခုနှစ် လူဦးရေနှင့်အိမ်အကြောင်းအရာသန်းခေါင်စာရင်းကြိုတင်ပြင်ဆင်ချိန်နှင့် အကောင်အထည်ဖော် ဆောင်ရွက်ချိန်တွင် သန်းခေါင်စာရင်းမှရရှိသော အချက်အလက်များအပါအဝင် သန်းခေါင်စာရင်းလုပ်ငန်းစဉ်တစ်ခုလုံးကို အရည်အသွေးကောင်းမွန်စေမည့် နည်းလမ်းများနှင့်ဆောင်ရွက်မှုများကို ထည့်သွင်းစဉ်းစားခဲ့ပါသည်။ ထိုအချက်များတွင် သန်းခေါင်စာရင်းကောက်ယူမှုသည် တစ်နိုင်ငံလုံးကို တတ်နိုင်သမျှလွှမ်းခြုံမှုရှိစေရန်၊ ဖြေဆိုသည့်အချက်များ မှန်ကန်မှုရှိစေရန်နှင့် စာရင်းကောက်များကမှန်ကန်စွာရေးသွင်းရန်၊ စာရင်းဇယားပြုစုခြင်းလုပ်ငန်းများ တိကျမှန်ကန်မှုရှိစေရန်တို့ ပါဝင်ပါသည်။ ၂၀၁၄ ခုနှစ် သန်းခေါင်စာရင်းတွင် အချက်အလက်များ၏အရည်အသွေးကောင်းမွန်စေရေးအတွက် စီစဉ်ဆောင်ရွက်ခဲ့မှုအချို့ကို အောက်တွင်ထုတ်နှုတ်ဖော်ပြထားပါသည် -

- (က) သန်းခေါင်စာရင်းလုပ်ငန်းစဉ်တစ်ခုစီကို ဆန်းစစ်လေ့လာမှုများပြုလုပ်၍ တွေ့ရှိချက်များကို အသုံးပြုပြီး သန်းခေါင်စာရင်းလုပ်ငန်းစဉ်အဆင့်တိုင်းကို တိကျစွာအကောင်အထည်ဖော်ခြင်းဖြင့် သန်းခေါင်စာရင်းလုပ်ငန်းစဉ်တစ်ခုစီတွင် အကောင်းဆုံးနည်းလမ်းများကို ရွေးချယ်အသုံးပြုနိုင်ခဲ့ပါသည်။
- (ခ) တစ်နိုင်ငံလုံးတွင် အသေးငယ်ဆုံးအဆင့် အုပ်ချုပ်မှုဧရိယာဖြစ်သော ရပ်ကွက်/ကျေးရွာအုပ်စုတိုင်းကို အကွက်ငယ်များပိုင်း၍ သန်းခေါင်စာရင်းကောက်ကွက်မြေပုံများရေးဆွဲခြင်းဖြင့် မြေဧရိယာအားလုံးကို အပြည့်အဝလွှမ်းခြုံနိုင်ခဲ့ပြီး စာရင်းကောက်ယူစဉ်ကာလအတွင်း ထပ်ခြင်း/ကျန်ခြင်းများ မရှိစေရန် ဆောင်ရွက်နိုင်ခဲ့ပါသည်။ စာရင်းကောက်ကွက်အရေအတွက်သည် သန်းခေါင်စာရင်းကောက်ယူမည့် လူအင်အားစာရင်းခန့်မှန်းခြင်းနှင့် ပံ့ပိုးပေးရမည့် သန်းခေါင်စာရင်းအထောက်အကူပြုပစ္စည်းများ ခန့်မှန်းတွက်ချက်ရာတွင်လည်း အသုံးဝင်ပါသည်။
- (ဂ) သန်းခေါင်စာရင်းမေးခွန်းပုံစံများပြုစုရာတွင် မြေပြင်တွင်စမ်းသပ်ခြင်း၊ အစိုးရဝန်ကြီးဌာန/ဦးစီးဌာနများ၊ ဖွံ့ဖြိုးမှုမိတ်ဖက်အဖွဲ့အစည်းများ၊ တက္ကသိုလ်များနှင့်သုတေသနအဖွဲ့အစည်းများ၊ အချက်အလက်အသုံးပြုသူများနှင့် ဆွေးနွေးတိုင်ပင်မှုများပြုလုပ်ခြင်းတို့ကို ဆောင်ရွက်ခဲ့ပါသည်။ ထို့အပြင် ကုလသမဂ္ဂမှအကြံပြုထားသော နိုင်ငံတကာစံချိန်စံညွှန်းများကိုလည်းကောင်း၊ မြန်မာနိုင်ငံနှင့် အသွင်သဏ္ဍာန်တူ နိုင်ငံများ၏မေးခွန်းပုံစံများကိုလည်းကောင်း ဆန်းစစ်လေ့လာအသုံးပြုခဲ့ပါသည်။ သို့ဖြစ်၍ သန်းခေါင်စာရင်းမှရရှိသောအချက်အလက်များသည် အချက်အလက်အသုံးပြုသူများ၏ လိုအပ်ချက်နှင့်ဆီလျော်မှုရှိပြီး နိုင်ငံတကာစံချိန်စံညွှန်းများနှင့်လည်း ကိုက်ညီခဲ့ပါသည်။
- (ဃ) စာရင်းစစ်/စာရင်းကောက် လက်စွဲစာစောင်နှင့် အထူးနည်းပြ၊ ခရိုင်နည်းပြ စသည့် သင်တန်းနည်းပြများအတွက် လက်စွဲစာစောင်များကိုပြုစုခဲ့ခြင်းဖြင့် တစ်နိုင်ငံလုံးတွင် သင်တန်းများနှင့် စာရင်းကောက်လုပ်ငန်းစဉ်များ တပြေးညီဖြစ်အောင် ဆောင်ရွက်နိုင်ခဲ့ပါသည်။ အဆိုပါသင်တန်းစာစောင်များတွင် စာရင်းစစ်/စာရင်းကောက်များအပေါ် ပြည်သူလူထု၏ယုံကြည်မှုရရှိစေမည့် လူထုဆက်သွယ်ရေးနည်းလမ်းများကိုလည်း ထည့်သွင်းဖော်ပြထားပါသည်။
- (င) သန်းခေါင်စာရင်းမကောက်ယူမီ တစ်နှစ်တိတိအလိုတွင် စမ်းသပ်သန်းခေါင်စာရင်းကောက်ယူခြင်းလုပ်ငန်းကို ဆောင်ရွက်ခဲ့ပါသည်။ မြေပုံရေးဆွဲခြင်းမှသည် စာရင်းဇယားပြုစုခြင်းလုပ်ငန်းစဉ်အထိ

သန်းခေါင်စာရင်းလုပ်ငန်းစဉ်တစ်ခုလုံးကို ပြည့်စုံစွာစမ်းသပ်ရန်နှင့် လုပ်ငန်းစဉ်များနှင့် ထွက်ပေါ်လာသောရလဒ်များကို သေချာစွာဆန်းစစ်လေ့လာရန်ဖြစ်ပါသည်။ ထို့ပြင်သန်းခေါင်စာရင်းတွင် အသုံးပြုမည့်နည်းလမ်းများ၊ စာရင်းကောက်ယူမည့်လုပ်ငန်းစဉ်၊ အသုံးပြုမည့်စက်ကိရိယာများစမ်းသပ်ခြင်းနှင့် သန်းခေါင်စာရင်းလုပ်ငန်းစဉ်ကိုထိခိုက်နိုင်မည့် တွေ့ကြုံနိုင်သောအခက်အခဲများကို စောင့်ကြည့်လေ့လာခြင်းတို့လည်းပါဝင်ပါသည်။ စမ်းသပ်သန်းခေါင်စာရင်းမှတွေ့ရှိချက်များကိုအခြေခံ၍ ပင်မသန်းခေါင်စာရင်းကောက်ယူခြင်းလုပ်ငန်းစဉ်ကြီးကို အောင်မြင်အောင် ကြိုတင်ပြင်ဆင်ခဲ့ပါသည်။

- (စ) သန်းခေါင်စာရင်းအကြောင်းကို ပြည်သူများ သေချာစွာနားလည်သဘောပေါက်စေရန်နှင့် အချက်အလက်များကို မှန်ကန်စွာဖြေဆိုရန်အတွက် လူထုအသိပညာပေးလုပ်ငန်းများကို နည်းလမ်းမျိုးစုံသုံး၍ ဆောင်ရွက်ခဲ့ပါသည်။ ထိုသို့ဆောင်ရွက်ရာတွင် နိုင်ငံ့ခေါင်းဆောင်များ၊ တိုင်းရင်းသားခေါင်းဆောင်များ၊ ဘာသာရေးခေါင်းဆောင်များနှင့် ညှိနှိုင်းဆွေးနွေးမှုများပြုလုပ်ခဲ့ပါသည်။ ထင်ပေါ်ကျော်ကြားသော အနုပညာရှင်များကလည်း လူထုအသိပညာပေးလုပ်ငန်းများတွင် ပါဝင်ကူညီခဲ့ပါသည်။ မီဒီယာမျိုးစုံကို အသုံးပြု၍ အသိပညာပေးလုပ်ငန်းများဆောင်ရွက်ခြင်း၊ မြို့နယ်အဆင့် လူထုအစည်းအဝေးများပြုလုပ်ခြင်း၊ ပိုစတာများဖြန့်ဝေခြင်းတို့ကိုလည်း နိုင်ငံတစ်ဝန်းလုံးတွင် ဆောင်ရွက်ခဲ့ပါသည်။
- (ဆ) စာရင်းကောက်များနှင့် ကွင်းဆင်းဝန်ထမ်းများအတွက် ပြည့်စုံထိရောက်သော သင်တန်းများဆောင်ရွက်ပေးခဲ့ပါသည်။ သင်တန်းနည်းပြများမှာ ဩစတြေးလျ၊ အိန္ဒိယနှင့် ကုလသမဂ္ဂလူ့စီးရေရန်ပုံငွေအဖွဲ့တို့မှ ဖြစ်ပြီး ဗဟိုနည်းပြများကို ၎င်းတို့ကသင်တန်းပေး၍ တိုင်းဒေသကြီး/ပြည်နယ်များတွင် ဆင့်ပွားသင်တန်းများကို ပို့ချစေခဲ့ပါသည်။
- (ဇ) မြို့နယ်သန်းခေါင်စာရင်းကော်မတီ၏ ကြီးကြပ်မှု၊ နယ်မြေဒေသခံများ၏ ပူးပေါင်းပါဝင်မှုဖြင့် ကောက်ကွက်အတွင်းရှိ အိမ်ထောင်စုနှင့် လူဦးရေအားလုံးကို ကောက်ယူနိုင်ခဲ့ပါသည်။ သန်းခေါင်စာရင်းစတင်မကောက်ယူမီ ကောက်ကွက်မြေပုံများနှင့် အဆောက်အအုံစာရင်းတို့ကို မြေပြင်အခြေအနေနှင့်ကိုက်ညီအောင်ပြင်ဆင်ခြင်းဖြင့် ကောက်ကွက်မြေပုံရေးဆွဲပြီးချိန်တွင် ထပ်မံပြောင်းဝင်လာသည့်အိမ်ထောင်စုအသစ်များကိုလည်း မကျန်အောင်ကောက်ယူနိုင်ခဲ့ပါသည်။ ဤသို့ဆောင်ရွက်ခြင်းဖြင့် စာရင်းကောက်များအနေဖြင့်လည်း သန်းခေါင်စာရင်းကောက်ယူသည့်ကာလအတွင်း ၎င်းတို့ဆောင်ရွက်ရမည့်လုပ်ငန်းများကို ကြိုတင်ပြင်ဆင်နိုင်ခဲ့ပါသည်။ သန်းခေါင်စာရင်းမကောက်မီ (၂) ရက်အလိုတွင် မြေပြင်အခြေအနေနှင့်ကိုက်ညီအောင်ဆောင်ရွက်ခြင်းဖြင့် သန်းခေါင်စာရင်း၏ဧရိယာလွှမ်းခြုံနိုင်မှုကိုလည်း တိုးမြှင့်စေခဲ့ပါသည်။
- (ဈ) စာရင်းကောက်လုပ်ငန်းပြီးစီးချိန်တွင် ကောက်ကွက်အတွင်းရှိအိမ်ထောင်စုအားလုံးကို ပြီးစီးအောင် ကောက်ယူနိုင်ခြင်း ရှိ/မရှိ စစ်ဆေးနိုင်ရန် မြေပြင်အခြေအနေနှင့် ကိုက်ညီအောင်ပြန်လည်ပြင်ဆင်ထားသည့် အဆောက်အအုံစာရင်းနှင့် တိုက်ဆိုင်စစ်ဆေးခြင်းကို စာရင်းကောက်ကွက်တိုင်းတွင် ဆောင်ရွက်ခဲ့ပါသည်။ အဆိုပါလုပ်ငန်းစဉ်ကို ရပ်ကွက်/ကျေးရွာအုပ်စုအဆင့်တွင်လည်း ဆောင်ရွက်ခဲ့ပါသည်။



- (ည) ကောက်ကွက်အားလုံးအတွက် ဖြည့်သွင်းထားသော မေးခွန်းပုံစံများအားလုံးနှင့် စာရင်းချုပ်ပုံစံများကို သေချာစွာစာရင်းပြုစု စုစည်းပြီး ပြည်သူ့အင်အားဦးစီးဌာနသို့ ပြန်လည်သိမ်းဆည်းခဲ့ပါသည်။
- (ဋ) အချက်အလက်သွင်းသူများ၏အမှားကို နည်းနိုင်သမျှနည်းစေရန်နှင့် စာရင်းဇယားပြုစုချိန်ကာလကို အတတ်နိုင်ဆုံးလျော့ချနိုင်ရန် ပုံရိပ်ဖတ်သည့်နည်းပညာကို အသုံးပြုခဲ့ပါသည်။ သို့ဖြစ်၍ သန်းခေါင်စာရင်းရလဒ်များကို သတ်မှတ်ချိန်တွင် ထုတ်ပြန်နိုင်မည်ဖြစ်ပါသည်။
- (ဌ) စာရင်းဇယားထုတ်ပြန်မည့်အချိန်ဇယားကိုပြုစု၍ အချက်အလက်အသုံးပြုသူများကို မျှဝေခြင်းဖြင့် သန်းခေါင်စာရင်းရလဒ်များ မည်သည့်အချိန်တွင် ထုတ်ပြန်မည်ကို သိရှိနိုင်မည်ဖြစ်ပါသည်။

အဆိုပါနည်းစနစ်များဖြင့် အဆင့်ဆင့်ကြပ်မတ်ထိန်းချုပ်မှုများကြောင့် ၂၀၁၄ ခုနှစ် လူဦးရေနှင့်အိမ်အကြောင်း အရာသန်းခေါင်စာရင်းမှ ရရှိလာသောအချက်အလက်များသည် တစ်နိုင်ငံလုံးအတိုင်းအတာဖြင့် လွှမ်းခြုံနိုင်မှုရှိရုံမက အချက်အလက်များ၏ အရည်အသွေးသည်လည်း ကောင်းမွန်ခိုင်မာမှုရှိကြောင်း တွေ့ရှိရပါသည်။ သန်းခေါင်စာရင်းမကောက်ယူနိုင်သည့်မြေဧရိယာစုစုပေါင်းသည် နိုင်ငံမြေဧရိယာတစ်ခုလုံး၏ (၁) ရာခိုင်နှုန်းအောက် လျော့နည်းကြောင်း တွေ့ရှိရပါသည်။

## အပိုင်း (၂)

### ပင်မအစီရင်ခံစာ အကျဉ်းချုပ်

#### ၂.၁ လူဦးရေ

၂၀၁၄ ခုနှစ် မြန်မာနိုင်ငံ လူဦးရေနှင့်အိမ်အကြောင်းအရာသန်းခေါင်စာရင်းအရ ၂၀၁၄ ခုနှစ်၊ မတ်လ (၂၉) ရက်နေ့ညတွင် မြန်မာနိုင်ငံနယ်နိမိတ်အတွင်းရှိ လူဦးရေစုစုပေါင်းမှာ (၅၁,၄၈၆,၂၅၃) ဦး ဖြစ်ပါသည်။ ကျား ဦးရေမှာ (၂၄,၈၂၄,၅၈၆) ဦး ဖြစ်ပြီး မ ဦးရေမှာ (၂၆,၆၆၁,၆၆၇) ဦး ဖြစ်ပါသည်။

၂၀၁၄ ခုနှစ်၊ မတ်လ (၂၉) ရက်နေ့ညတွင်ရှိသော မကွေးတိုင်းဒေသကြီး၏ လူဦးရေစုစုပေါင်းမှာ (၃,၉၁၇,၀၅၅) ဦး ဖြစ်ပါသည်။ ကျား ဦးရေမှာ (၁,၈၁၃,၉၇၄) ဦး ဖြစ်ပြီး မ ဦးရေမှာ (၂,၁၀၃,၀၈၁) ဦး ဖြစ်ပါသည်။ မကွေးတိုင်းဒေသကြီး၏ လူဦးရေစုစုပေါင်းသည် မြန်မာနိုင်ငံလူဦးရေ၏ (၇.၆) ရာခိုင်နှုန်းရှိပါသည်။ တိုင်းဒေသကြီး/ပြည်နယ်အလိုက် ကျား/မ အလိုက် လူဦးရေပုံနှံ့ပုံကို ဇယား (၁) တွင် ဖော်ပြထားပါသည်။

ဇယား(၁)။ တိုင်းဒေသကြီး/ပြည်နယ်များတွင်ကျား/မအလိုက်လူဦးရေပျံ့နှံ့နေထိုင်မှု<sup>၁</sup>

တိုင်းဒေသကြီး/ ပြည်နယ်	စုစုပေါင်းလူဦးရေ		
	စုစုပေါင်းလူဦးရေ	ကျား	မ
ပြည်ထောင်စု	၅၁,၄၈၆,၂၅၃	၂၄,၈၂၄,၅၈၆	၂၆,၆၆၁,၆၆၇
ပြည်ထောင်စု ( စာရင်းကောက်ယူရရှိသောလူဦးရေ)	၅၀,၂၇၉,၉၀၀	၂၄,၂၂၈,၇၁၄	၂၆,၀၅၁,၁၈၆
ပြည်ထောင်စု (စာရင်းမကောက်ယူနိုင်သည့် ဒေသများအတွက် ခန့်မှန်းလူဦးရေ)	၁,၂၀၆,၃၅၃	၅၉၅,၈၇၂	၆၁၀,၄၈၁
ကချင်	၁,၆၈၉,၄၄၁	၈၇၈,၃၈၄	၈၁၁,၀၅၇
ကချင်(စာရင်းကောက်ယူရရှိသော လူဦးရေ)	၁,၆၄၂,၈၄၁	၈၅၅,၃၅၃	၇၈၇,၄၈၈
ကချင် (စာရင်းမကောက်ယူနိုင်သည့်လူဦးရေ)	၄၆,၆၀၀	၂၃,၀၃၁	၂၃,၅၆၉
ကယား	၂၈၆,၆၂၇	၁၄၃,၂၁၃	၁၄၃,၄၁၄
ကရင်	၁,၅၇၄,၀၇၉	၇၇၅,၂၆၈	၇၉၈,၈၁၁
ကရင်(စာရင်းကောက်ယူရရှိသော လူဦးရေ)	၁,၅၀၄,၃၂၆	၇၃၉,၁၂၇	၇၆၅,၁၉၉
ကရင်(စာရင်းမကောက်ယူနိုင်သည့် လူဦးရေ )	၆၉,၇၅၃	၃၆,၁၄၁	၃၃,၆၁၂
ချင်း	၄၇၈,၈၀၁	၂၂၉,၆၀၄	၂၄၉,၁၉၇
စစ်ကိုင်း	၅,၃၂၅,၃၄၇	၂,၅၁၆,၉၄၉	၂,၈၀၈,၃၉၈
တနင်္သာရီ	၁,၄၀၈,၄၀၁	၇၀၀,၆၁၉	၇၀၇,၇၈၂
ပဲခူး	၄,၈၆၇,၃၇၃	၂,၃၂၂,၃၃၈	၂,၅၄၅,၀၃၅
မကွေး	၃,၉၁၇,၀၅၅	၁,၈၁၃,၉၇၄	၂,၁၀၃,၀၈၁
မန္တလေး	၆,၁၆၅,၇၂၃	၂,၉၂၈,၃၆၇	၃,၂၃၇,၃၅၆
မွန်	၂,၀၅၄,၃၉၃	၉၈၇,၃၉၂	၁,၀၆၇,၀၀၁
ရခိုင်	၃,၁၈၈,၈၀၇	၁,၅၂၆,၄၀၂	၁,၆၆၂,၄၀၅
ရခိုင် (စာရင်းကောက်ယူရရှိသော လူဦးရေ)	၂,၀၉၈,၈၀၇	၉၈၉,၇၀၂	၁,၁၀၉,၁၀၅
ရခိုင် (စာရင်းမကောက်ယူနိုင်သည့် လူဦးရေ)	၁,၀၉၀,၀၀၀	၅၃၆,၇၀၀	၅၅၃,၃၀၀
ရန်ကုန်	၇,၃၆၀,၇၀၃	၃,၅၁၆,၄၀၃	၃,၈၄၄,၃၀၀
ရှမ်း	၅,၈၂၄,၄၃၂	၂,၉၁၀,၇၁၀	၂,၉၁၃,၇၂၂
ဧရာဝတီ	၆,၁၈၄,၈၂၉	၃,၀၀၉,၈၀၈	၃,၁၇၅,၀၂၁
နေပြည်တော် <sup>၂</sup>	၁,၁၆၀,၂၄၂	၅၆၅,၁၅၅	၅၉၅,၀၈၇

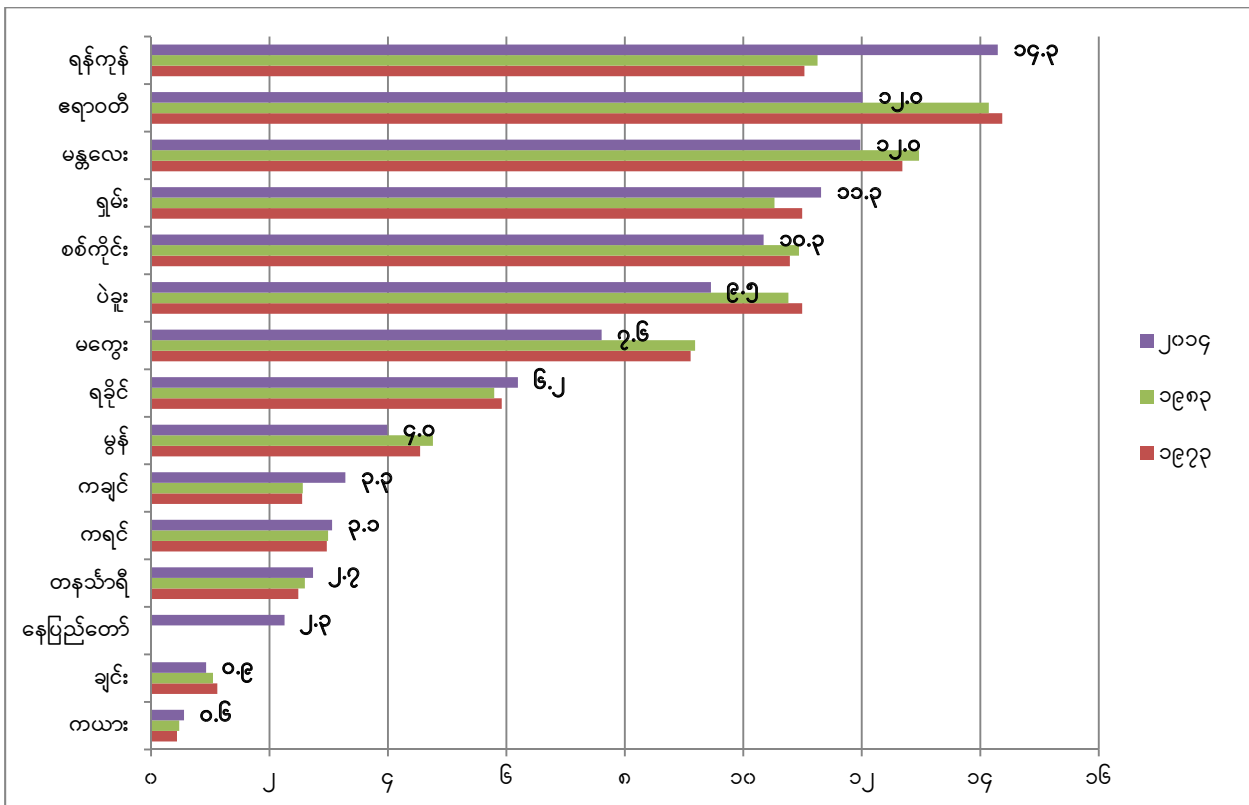
<sup>၁</sup> အပြာရောင်ဖြင့် ပြထားသည့် ကိန်းဂဏန်းများသည် သန်းခေါင်စာရင်း မကောက်ယူနိုင်သည့် လူဦးရေ ဖြစ်ပါသည်။ စာလုံးအစောင်းဖြင့် ပြထားသည့် ကိန်းဂဏန်းများသည် ကောက်ယူရရှိသောလူဦးရေနှင့် မကောက်ယူနိုင်သည့်ဒေသများအတွက် ခန့်မှန်းလူဦးရေကို ပေါင်းထားခြင်း ဖြစ်ပါသည်။

<sup>၂</sup> အထက်ပါဇယားတွင် ဖော်ပြထားသည့် လူဦးရေသည် ပြည်ပရှိ မြန်မာသံရုံးများတွင် တာဝန်နေသူများနှင့် မိသားစုများမှလွဲ၍ နိုင်ငံခြားသို့ ရောက်ရှိနေသော မြန်မာနိုင်ငံသားများ ပါဝင်ခြင်းမရှိပါ။ ပြည်ပရှိမြန်မာသံရုံးများတွင် တာဝန်ထမ်းဆောင်နေသည့် မြန်မာဝန်ထမ်းများနှင့်မိသားစုများ (၉၇၂ ဦး) သာပါဝင်ပါသည်။

## ၂.၂ လူဦးရေအရွယ်အစားနှင့် ပြောင်းလဲမှု

မကွေးတိုင်းဒေသကြီး၏ လူဦးရေသည် ၁၉၇၃ ခုနှစ် သန်းခေါင်စာရင်းတွင် (၂,၆၃၄,၇၅၇) ဦး၊ ၁၉၈၃ ခုနှစ် သန်းခေါင်စာရင်းတွင် (၃,၂၄၃,၁၆၆) ဦးရှိခဲ့ပြီး ၂၀၁၄ ခုနှစ်တွင် (၃,၉၁၇,၀၅၅) ဦး ဖြစ်လာပါသည်။ ၁၉၈၃ ခုနှစ် သန်းခေါင်စာရင်းနှင့် ၂၀၁၄ ခုနှစ် သန်းခေါင်စာရင်းကာလအကြားတွင် မကွေးတိုင်းဒေသကြီးသည် လူဦးရေအားဖြင့် (၂၀) ရာခိုင်နှုန်းတိုးတက်လာသည်ကိုတွေ့ရပါသည်။ အခြားတိုင်းဒေသကြီး/ပြည်နယ်များနှင့် နှိုင်းယှဉ်ရာတွင် မကွေးတိုင်းဒေသကြီး၏လူဦးရေအရွယ်အစားသည် သတ္တမမြောက်နေရာတွင်တည်ရှိပြီး ရန်ကုန်တိုင်းဒေသကြီး၊ ဧရာဝတီတိုင်းဒေသကြီး၊ မန္တလေးတိုင်းဒေသကြီး၊ ရှမ်းပြည်နယ်၊ စစ်ကိုင်းတိုင်းဒေသကြီးနှင့် ပဲခူးတိုင်းဒေသကြီးတို့၏ နောက်၌ရပ်တည်လျက်ရှိပါသည်။ မကွေးတိုင်းဒေသကြီး၏လူဦးရေသည် ၁၉၈၃ ခုနှစ်သန်းခေါင်စာရင်းတွင် မြန်မာနိုင်ငံ လူဦးရေ၏ (၉.၂) ရာခိုင်နှုန်းရှိခဲ့ရာမှ ၂၀၁၄ ခုနှစ် သန်းခေါင်စာရင်းတွင် (၇.၆) ရာခိုင်နှုန်းသို့ ကျဆင်းသွားသည် ကိုလည်းတွေ့ရပါသည်။ ပုံ (၃) တွင် တိုင်းဒေသကြီး/ပြည်နယ်များ၏လူဦးရေအချိုးအစားကို ဖော်ပြထားပါသည်။

ပုံ (၃) - တိုင်းဒေသကြီး/ပြည်နယ်များ၏ လူဦးရေအချိုးအစား<sup>၃</sup>



<sup>၃</sup> တိုင်းဒေသကြီး/ပြည်နယ်တို့၏ ၂၀၁၄ ခုနှစ် စုစုပေါင်းလူဦးရေအချိုးအစားများကို ကြီးစဉ်ငယ်လိုက် စီထားပါသည်။

## ၂.၃ လူဦးရေသိပ်သည်းဆ

၂၀၁၄ ခုနှစ်၊ မတ်လတွင် မကွေးတိုင်းဒေသကြီး၏ လူဦးရေသိပ်သည်းဆမှာ တစ်စတုရန်းကီလိုမီတာတွင် (၈၇.၄) ဦးဖြစ်ပါသည်။ မကွေးတိုင်းဒေသကြီးသည် မြန်မာနိုင်ငံ၏ လူဦးရေသိပ်သည်းဆဖြစ်သည့် တစ်စတုရန်းကီလိုမီတာတွင် (၇၆) ဦးနှင့် နှိုင်းယှဉ်လျှင် ပိုမိုများပြားသည်ကိုတွေ့ရှိရပါသည်။ မကွေးတိုင်းဒေသကြီးသည် မြန်မာနိုင်ငံ၏ သတ္တမမြောက်လူဦးရေသိပ်သည်းဆ အများဆုံးတိုင်းဒေသကြီးဖြစ်ပြီး ရန်ကုန်တိုင်းဒေသကြီး၊ မန္တလေးတိုင်းဒေသကြီး၊ ဧရာဝတီတိုင်းဒေသကြီး၊ ဗဟိုပြည်နယ်၊ နေပြည်တော်နှင့် ပဲခူးတိုင်းဒေသကြီးတို့၏နောက်၌ ရပ်တည်လျက်ရှိပါသည်။ မကွေးတိုင်းဒေသကြီး၏ လူဦးရေသိပ်သည်းဆမှာ ၁၉၇၃ ခုနှစ်သန်းခေါင်စာရင်းတွင် တစ်စတုရန်းကီလိုမီတာ၌ (၅၉) ဦး၊ ၁၉၈၃ ခုနှစ် တွင် တစ်စတုရန်းကီလိုမီတာ၌ (၇၂) ဦး ရှိခဲ့ပြီး ၂၀၁၄ ခုနှစ်တွင် (၈၇.၄) ဦးသို့တိုးမြှင့်လာခဲ့ပါသည်။

## ၂.၄ မြို့ပြ/ကျေးလက် လူဦးရေ

သန်းခေါင်စာရင်းမှရရှိသောအချက်အလက်များအရ မကွေးတိုင်းဒေသကြီးတွင် လူ (၁၀၀) လျှင် (၈၅) ဦး သည် ကျေးလက်ဒေသတွင် နေထိုင်ကြပြီး (၁၅) ဦး သည် မြို့ပြဒေသတွင် နေထိုင်ကြပါသည်။ တစ်နိုင်ငံလုံးအတိုင်းအတာဖြင့် ကျေးလက်ဒေသတွင် နေထိုင်သူ (၇၀) ရာခိုင်နှုန်းရှိပြီး မြို့ပြဒေသ၌ နေထိုင်သူ (၃၀) ရာခိုင်နှုန်းရှိပါသည်။

## ၂.၅ ကျား/မ လူဦးရေ

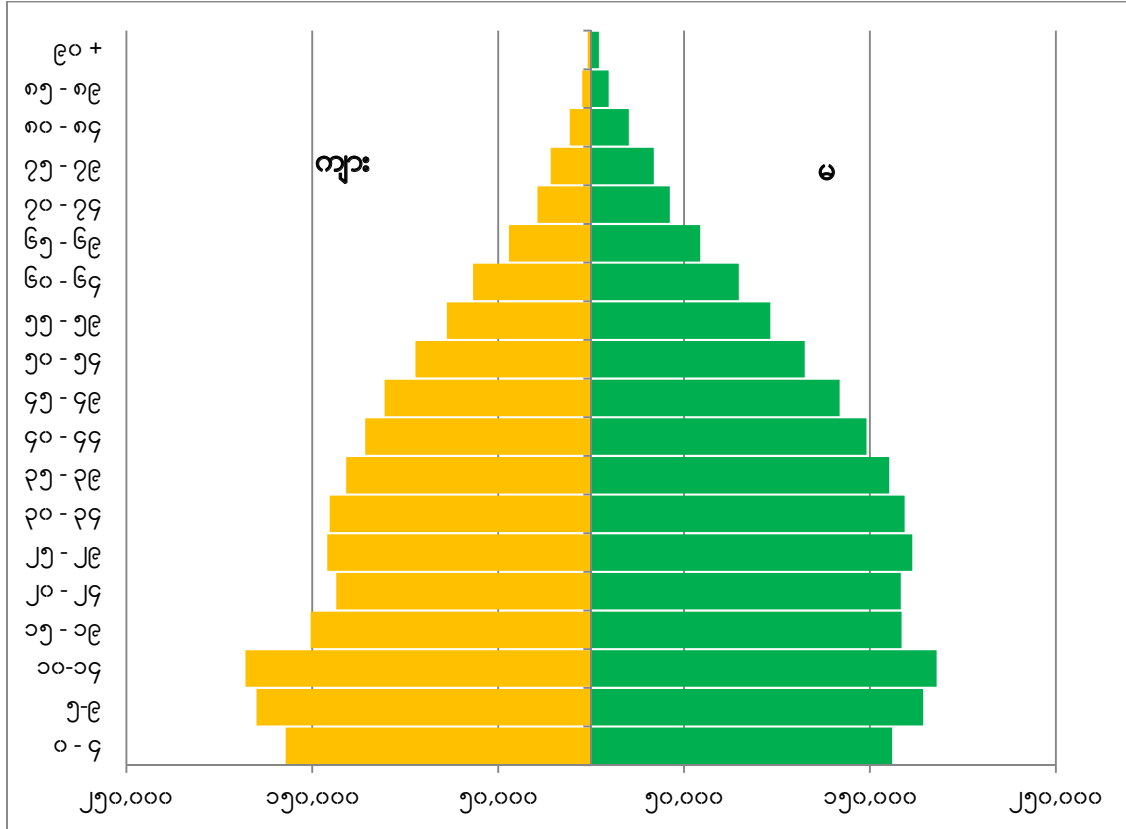
မကွေးတိုင်းဒေသကြီးတွင် မ ဦးရေ (၂,၁၀၃,၀၈၁) ဦးသည် ကျား ဦးရေ (၁,၈၁၃,၉၇၄) ဦးထက် (၂၈၉,၁၀၇) ဦး ပိုများကြောင်း တွေ့ရှိရပါသည်။ မကွေးတိုင်းဒေသကြီး၏ လူဦးရေ ကျား/မ အချိုး (မ ၁၀၀ တွင် ရှိသော ကျား ဦးရေ) သည် (၈၆) ဦး ရှိပြီး မြန်မာနိုင်ငံ၏ လူဦးရေ ကျား/မ အချိုး (၉၃) ထက် လျော့နည်းသည်ကို တွေ့ရပါသည်။

## ၂.၆ လူဦးရေပိရမစ်

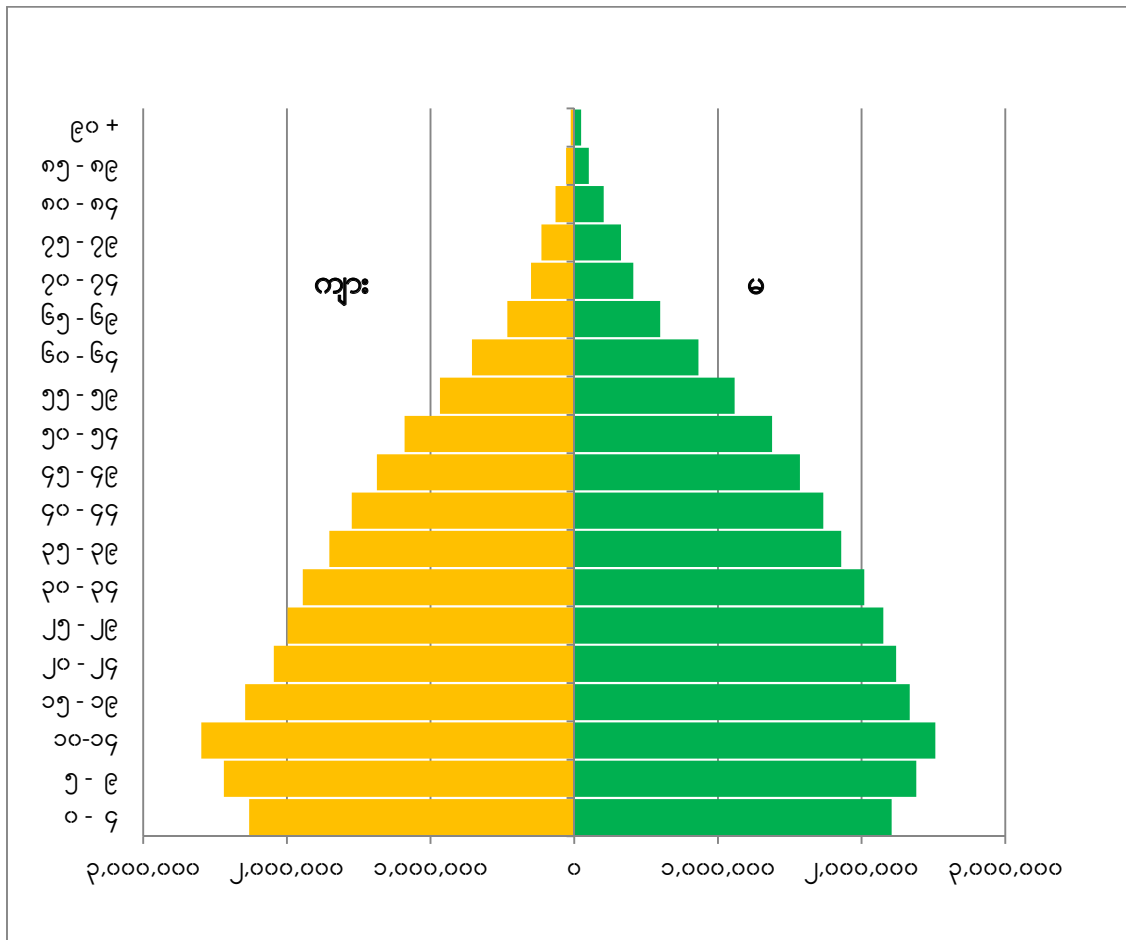
မကွေးတိုင်းဒေသကြီး၏ ၂၀၁၄ ခုနှစ် လူဦးရေပိရမစ်သည် အိုးပုံစံကဲ့သို့ဖြစ်ပြီး မြန်မာနိုင်ငံ၏ လူဦးရေပိရမစ် နှင့် ပုံသဏ္ဍာန်ဆင်တူကြောင်းတွေ့ရှိရပါသည်။ (ပုံ (၄) နှင့် ပုံ (၅)) အဆိုပါပိရမစ်တွင် အသက် (၅) နှစ်အောက်ကလေး ဦးရေအချိုးအစားကျဆင်းနေပြီး အသက် (၅) နှစ်နှင့် (၁၄) နှစ်အကြား လူဦးရေအချိုးအစား မြင့်မားနေကြောင်းတွေ့ရပါသည်။ အိုးပုံစံပိရမစ်သည် မကွေးတိုင်းဒေသကြီးတွင် လူငယ်ဦးရေအချိုးအစား မြင့်မားလာနိုင်သည့်အခြေအနေကို ဖော်ပြနေပြီးလူငယ်များ၏ လူမှုစီးပွားရေးလိုအပ်ချက်များကို ဖြည့်ဆည်းပေးနိုင်မည့်မူဝါဒများနှင့်စီမံချက်များချမှတ် နိုင်ရန် တွန်းအားပေးလျက်ရှိပါသည်။

မကွေးတိုင်းဒေသကြီး၏ လူဦးရေပိရမစ်သည် အသက် (၁၅) နှစ်မှ (၂၄) နှစ်အတွင်း လူဦးရေအချိုးအစား (ကျား/မ နှစ်မျိုးစလုံး) ကျဆင်းနေသည်ကိုလည်း ဖော်ပြနေခြင်းကြောင့် ဤဒေသမှအသက် (၁၄) နှစ်အထက်လူငယ် လူရွယ်များ မည်သည့်ဒေသသို့ ပြောင်းရွှေ့သွားသည်ကို ဆန်းစစ်လေ့လာမှုများပြုလုပ်ရန် လိုအပ်ပါသည်။

ပုံ (၄) - လူဦးရေပိရမစ်၊ ၂၀၁၄ ခုနှစ်၊ မကွေးတိုင်းဒေသကြီး



ပုံ (၅) - လူဦးရေပိရမစ်၊ ၂၀၁၄ ခုနှစ်၊ မြန်မာနိုင်ငံ



## ၂.၇ မွေးဖွားမှုနှင့် ကလေးသေဆုံးမှု

မကွေးတိုင်းဒေသကြီး၏ အသက် (၁၅) နှစ်မှ (၄၉) နှစ်အတွင်းရှိ အမျိုးသမီးဦးရေမှာ (၁,၀၉၀,၆၃၈) ဦး ဖြစ်ပြီး အိမ်ထောင်ကျဖူးသူ အမျိုးသမီးဦးရေမှာ (၆၈၂,၅၂၆) ဦးဖြစ်ပါသည်။ အသက် (၁၅) နှစ်မှ (၄၉) နှစ် အတွင်းရှိ အမျိုးသမီး တစ်ဦး၏ စုစုပေါင်းကလေးမွေးနှုန်းမှာ (၂.၁) ဦးဖြစ်ပြီး မြန်မာနိုင်ငံ၏ စုစုပေါင်းကလေးမွေးနှုန်း (၂.၃) ဦး ထက် အနည်းငယ် လျော့နည်းနေကြောင်း တွေ့ရပါသည်။

မကွေးတိုင်းဒေသကြီး၏ တစ်နှစ်အောက်ကလေးသေနှုန်းမှာ အရှင်မွေးကလေး (၁၀၀၀) တွင် (၈၉) ဦး ဖြစ်၍ မြန်မာနိုင်ငံတွင် တစ်နှစ်အောက်ကလေးသေနှုန်း အမြင့်ဆုံးဖြစ်ပါသည်။ မကွေးတိုင်းဒေသကြီး၏ တစ်နှစ်အောက် ကလေးသေနှုန်းသည် မြန်မာနိုင်ငံ၏တစ်နှစ်အောက်ကလေးသေနှုန်း (၆၂) ဦးထက်များစွာမြင့်မားသည်ကို တွေ့ရှိ ရပါသည်။ မကွေးတိုင်းဒေသကြီး၏ ငါးနှစ်အောက်ကလေးသေနှုန်းမှာလည်း အရှင်မွေးကလေး (၁၀၀၀) တွင် (၁၀၈) ဦး ဖြင့် မြန်မာနိုင်ငံတွင် အမြင့်ဆုံးဖြစ်ပါသည်။ မြန်မာနိုင်ငံ၏ ငါးနှစ်အောက်ကလေးသေနှုန်းမှာ (၇၂) ဦးဖြစ်ပါသည်။

အပိုင်း (၃)

စာရင်းအယားများ



---

မြန်မာနိုင်ငံလူ့ဦးရေနှင့်အိမ်အကြောင်းအရာသန်းခေါင်စာရင်း

သန်းခေါင်စာရင်းအစီရင်ခံစာ အတွဲ (၃ - ဇ)

အပိုင်း (က) လူဦးရေဆိုင်ရာအချက်အလက်များ

---

ဇယား (က - ခ)။ အိမ်ထောင်စုအမျိုးအစားအလိုက် လူဦးရေကို ကျား/မ နှင့် မြို့ပြ/ကျေးလက် ခွဲခြားဖော်ပြသောဇယား

တိုင်းဒေသကြီး/ခရိုင်/မြို့နယ်	လူဦးရေစုစုပေါင်း				အိမ်ထောင်စုလူဦးရေ			အဖွဲ့အစည်းလူဦးရေ		
	ပေါင်း	ကျား	မ	ကျား/မ အချိုး	ပေါင်း	ကျား	မ	ပေါင်း	ကျား	မ
<b>မကွေးတိုင်းဒေသကြီး</b>	၃,၉၁၇,၀၅၅	၁,၈၁၃,၉၇၄	၂,၁၀၃,၀၈၁	၈၆.၃	၃,၇၈၆,၅၃၈	၁,၇၂၁,၄၈၆	၂,၀၆၅,၀၅၂	၁၃၀,၅၁၇	၉၂,၄၈၈	၃၈,၀၂၉
မြို့ပြ	၅၈၈,၀၃၁	၂၇၀,၆၂၄	၃၁၇,၄၀၇	၈၅.၃	၅၅၅,၈၅၇	၂၄၈,၂၄၃	၃၀၇,၆၁၄	၃၂,၁၇၄	၂၂,၃၈၁	၉,၇၉၃
ကျေးလက်	၃,၃၂၉,၀၂၄	၁,၅၄၃,၃၅၀	၁,၇၈၅,၆၇၄	၈၆.၄	၃,၂၃၀,၆၈၁	၁,၄၇၃,၂၄၃	၁,၇၅၇,၄၃၈	၉၈,၃၄၃	၇၀,၁၀၇	၂၈,၂၃၆
<b>မကွေးခရိုင်</b>	၁,၂၃၅,၀၃၀	၅၆၇,၂၃၅	၆၆၇,၇၉၅	၈၄.၉	၁,၁၉၉,၅၇၇	၅၄၁,၄၆၅	၆၅၈,၁၁၂	၃၅,၄၅၃	၂၅,၇၇၀	၉,၆၈၃
မကွေးမြို့နယ်	၂၈၉,၂၄၇	၁၃၅,၁၀၃	၁၅၄,၁၄၄	၈၇.၆	၂၇၃,၉၂၉	၁၂၅,၁၄၀	၁၄၈,၇၈၉	၁၅,၃၁၈	၉,၆၆၃	၅,၆၅၅
ရေနံချောင်းမြို့နယ်	၁၃၄,၂၂၇	၆၀,၂၂၈	၇၃,၉၉၉	၈၁.၄	၁၂၉,၉၉၅	၅၇,၂၃၁	၇၂,၇၆၄	၄,၂၃၂	၂,၉၉၇	၁,၂၃၅
ချောက်မြို့နယ်	၁၈၅,၁၈၉	၈၂,၃၈၅	၁၀၂,၈၀၄	၈၀.၁	၁၈၁,၅၁၉	၇၉,၇၄၆	၁၀၁,၇၇၃	၃,၆၇၀	၂,၆၃၉	၁,၀၃၁
တောင်တွင်းကြီးမြို့နယ်	၂၅၉,၈၆၀	၁၂၂,၇၀၆	၁၃၇,၁၅၄	၈၉.၅	၂၅၄,၁၈၈	၁၁၈,၁၉၇	၁၃၅,၉၉၁	၅,၆၇၂	၄,၅၀၉	၁,၁၆၃
မြို့သစ်မြို့နယ်	၁၅၉,၅၁၁	၇၄,၀၃၉	၈၅,၄၇၂	၈၆.၆	၁၅၆,၉၈၄	၇၁,၈၇၁	၈၅,၁၁၃	၂,၅၂၇	၂,၁၆၈	၃၅၉
နတ်မောက်မြို့နယ်	၂၀၆,၉၉၆	၉၂,၇၇၄	၁၁၄,၂၂၂	၈၁.၂	၂၀၂,၉၆၂	၈၉,၂၈၀	၁၁၃,၆၈၂	၄,၀၃၄	၃,၄၉၄	၅၄၀
<b>မင်းဘူးခရိုင်</b>	၆၈၇,၅၇၅	၃၂၂,၁၄၀	၃၆၅,၄၃၅	၈၈.၂	၆၆၀,၈၆၈	၃၀၄,၅၄၂	၃၅၆,၃၂၆	၂၆,၇၀၇	၁၇,၅၉၈	၉,၁၀၉
မင်းဘူးမြို့နယ်	၁၈၈,၁၈၂	၈၈,၂၆၂	၉၉,၉၂၀	၈၈.၃	၁၇၂,၈၄၅	၇၉,၇၆၃	၉၃,၀၈၂	၁၅,၃၃၇	၈,၄၉၉	၆,၈၃၈
ပွင့်ဖြူမြို့နယ်	၁၆၃,၆၉၂	၇၆,၇၄၀	၈၆,၉၅၂	၈၈.၃	၁၅၉,၈၈၅	၇၃,၉၅၃	၈၅,၉၃၂	၃,၈၀၇	၂,၇၈၇	၁,၀၂၀
ငမဲမြို့နယ်	၅၂,၁၄၂	၂၅,၀၇၅	၂၇,၀၆၇	၉၂.၆	၅၀,၃၃၆	၂၃,၆၈၉	၂၆,၆၄၇	၁,၈၀၆	၁,၃၈၆	၄၂၀
စလင်းမြို့နယ်	၂၃၆,၀၃၃	၁၀၈,၇၂၅	၁၂၇,၃၀၈	၈၅.၄	၂၃၂,၂၅၅	၁၀၅,၄၃၁	၁၂၆,၈၂၄	၃,၇၇၈	၃,၂၉၄	၄၈၄
စေတုတ္ထရာမြို့နယ်	၄၇,၅၂၆	၂၃,၃၃၈	၂၄,၁၈၈	၉၆.၅	၄၅,၅၄၇	၂၁,၇၀၆	၂၃,၈၄၁	၁,၉၇၉	၁,၆၃၂	၃၄၇
<b>သရက်ခရိုင်</b>	၇၃၈,၀၄၇	၃၅၃,၈၈၇	၃၈၄,၁၆၀	၉၂.၁	၇၀၀,၆၉၁	၃၂၇,၉၄၂	၃၇၂,၇၄၉	၃၇,၃၅၆	၂၅,၉၄၅	၁၁,၄၁၁
သရက်မြို့နယ်	၁၀၄,၃၄၇	၄၉,၃၈၅	၅၄,၉၆၂	၈၉.၉	၉၉,၆၁၀	၄၅,၈၆၉	၅၃,၇၄၁	၄,၇၃၇	၃,၅၁၆	၁,၂၂၁
မင်းလှမြို့နယ်	၁၄၆,၀၈၂	၇၃,၁၃၃	၇၂,၉၄၉	၁၀၀.၃	၁၂၃,၄၆၇	၅၈,၆၆၀	၆၄,၈၀၇	၂၂,၆၁၅	၁၄,၄၇၃	၈,၁၄၂
မင်းတုန်းမြို့နယ်	၅၉,၃၅၇	၂၇,၉၆၁	၃၁,၃၉၆	၈၉.၁	၅၈,၃၉၃	၂၇,၁၈၇	၃၁,၂၀၆	၉၆၄	၇၇၄	၁၉၀
ကံမမြို့နယ်	၇၅,၁၉၅	၃၅,၈၅၄	၃၉,၃၄၁	၉၁.၁	၇၃,၇၇၂	၃၄,၇၆၂	၃၉,၀၁၀	၁,၄၂၃	၁,၀၉၂	၃၃၁
အောင်လံမြို့နယ်	၂၃၅,၂၂၂	၁၁၁,၇၆၅	၁၂၃,၄၅၇	၉၀.၅	၂၃၀,၃၂၆	၁၀၇,၇၇၂	၁၂၂,၅၅၄	၄,၈၆၆	၃,၉၉၃	၉၀၃
ဆင်ပေါင်ဝဲမြို့နယ်	၁၁၇,၈၄၄	၅၅,၇၈၉	၆၂,၀၅၅	၈၉.၉	၁၁၅,၁၂၃	၅၃,၆၉၂	၆၁,၄၃၁	၂,၇၂၁	၂,၀၉၇	၆၂၄

တိုင်းဒေသကြီး/ခရိုင်/မြို့နယ်	လူဦးရေစုစုပေါင်း				အိမ်ထောင်စုလူဦးရေ			အဖွဲ့အစည်းလူဦးရေ		
	ပေါင်း	ကျား	မ	ကျား/မ အချိုး	ပေါင်း	ကျား	မ	ပေါင်း	ကျား	မ
<b>ပခုက္ကူခရိုင်</b>	<b>၁,၀၀၅,၅၄၅</b>	<b>၄၅၁,၈၈၇</b>	<b>၅၅၃,၆၅၈</b>	<b>၈၁.၆</b>	<b>၉၈၂,၂၅၂</b>	<b>၄၃၄,၇၂၆</b>	<b>၅၄၇,၅၂၆</b>	<b>၂၃,၂၉၃</b>	<b>၁၇,၁၆၁</b>	<b>၆,၁၃၂</b>
ပခုက္ကူမြို့နယ်	၂၉၀,၁၃၉	၁၃၀,၇၄၁	၁၅၉,၃၉၈	၈၂.၀	၂၈၀,၉၅၇	၁၂၃,၉၄၇	၁၅၇,၀၁၀	၉,၁၈၂	၆,၇၉၄	၂,၃၈၈
ရေစကြိုမြို့နယ်	၂၁၅,၃၅၂	၉၄,၃၅၃	၁၂၀,၉၉၉	၇၈.၀	၂၁၁,၆၆၇	၉၁,၄၂၀	၁၂၀,၂၄၇	၃,၆၈၅	၂,၉၃၃	၇၅၂
မြိုင်မြို့နယ်	၂၂၅,၇၇၁	၁၀၀,၈၅၄	၁၂၄,၉၁၇	၈၀.၇	၂၂၁,၄၆၃	၉၇,၇၅၀	၁၂၃,၇၁၃	၄,၃၀၈	၃,၁၀၄	၁,၂၀၄
ပေါက်မြို့နယ်	၁၇၁,၅၁၄	၇၉,၀၃၀	၉၂,၄၈၄	၈၅.၅	၁၆၈,၆၆၂	၇၆,၅၈၁	၉၂,၀၈၁	၂,၈၅၂	၂,၄၄၉	၄၀၃
ဆိပ်ဖြူမြို့နယ်	၁၀၂,၇၆၉	၄၆,၉၀၉	၅၅,၈၆၀	၈၄.၀	၉၉,၅၀၃	၄၅,၀၂၈	၅၄,၄၇၅	၃,၂၆၆	၁,၈၈၁	၁,၃၈၅
<b>ဂန့်ဂေါခရိုင်</b>	<b>၂၅၀,၈၅၈</b>	<b>၁၁၈,၈၂၅</b>	<b>၁၃၂,၀၃၃</b>	<b>၉၀.၀</b>	<b>၂၄၃,၁၅၀</b>	<b>၁၁၂,၈၁၁</b>	<b>၁၃၀,၃၃၉</b>	<b>၇,၇၀၈</b>	<b>၆,၀၁၄</b>	<b>၁,၆၉၄</b>
ဂန့်ဂေါမြို့နယ်	၁၃၃,၂၉၅	၆၃,၄၂၀	၆၉,၈၇၅	၉၀.၈	၁၂၈,၈၁၅	၅၉,၉၇၁	၆၈,၈၄၄	၄,၄၈၀	၃,၄၄၉	၁,၀၃၁
ထီးလင်းမြို့နယ်	၄၈,၈၆၆	၂၂,၈၅၉	၂၆,၀၀၇	၈၇.၉	၄၇,၆၉၄	၂၁,၉၄၉	၂၅,၇၄၅	၁,၁၇၂	၉၁၀	၂၆၂
ဆောမြို့နယ်	၃၅,၈၃၂	၁၇,၂၀၉	၁၈,၆၂၃	၉၂.၄	၃၄,၄၂၉	၁၆,၁၀၄	၁၈,၃၂၅	၁,၄၀၃	၁,၁၀၅	၂၉၈
ကျောက်ထူမြို့နယ်ခွဲ	၃၂,၈၆၅	၁၅,၃၃၇	၁၇,၅၂၈	၈၇.၅	၃၂,၂၁၂	၁၄,၇၈၇	၁၇,၄၂၅	၆၅၃	၅၅၀	၁၀၃

ဇယား (က - ၂)။ အိမ်ထောင်ဦးစီး အမျိုးအစားအလိုက် အိမ်ထောင်စုများနှင့် အိမ်ထောင်စုအမျိုးအစားအလိုက် လူဦးရေ၊ ပျမ်းမျှအိမ်ထောင်စုအရွယ်အစားကို ဖော်ပြသောဇယား

တိုင်းဒေသကြီး/ခရိုင်/မြို့နယ်	အိမ်ထောင်စု			လူဦးရေ		ပျမ်းမျှအိမ်ထောင်စုအရွယ်အစား	
	အရေအတွက်	အိမ်ထောင်ဦးစီး (ကျား)	အိမ်ထောင်ဦးစီး (မ)	အိမ်ထောင်ဦးစီး (မ) ရာခိုင်နှုန်း	အိမ်ထောင်စု		အဖွဲ့အစည်း
<b>မကွေးတိုင်းဒေသကြီး</b>	<b>၉၁၉,၇၇၇</b>	<b>၆၉၂,၁၆၈</b>	<b>၂၂၇,၆၀၉</b>	<b>၂၄.၇</b>	<b>၃,၇၈၆,၅၃၈</b>	<b>၁၃၀,၅၁၇</b>	<b>၄.၁</b>
<b>မကွေးခရိုင်</b>	<b>၂၉၁,၄၃၂</b>	<b>၂၁၆,၀၄၅</b>	<b>၇၅,၃၈၇</b>	<b>၂၅.၉</b>	<b>၁,၁၉၉,၅၇၇</b>	<b>၃၅,၄၅၃</b>	<b>၄.၁</b>
မကွေးမြို့နယ်	၆၈,၆၇၇	၅၂,၈၉၅	၁၅,၇၈၂	၂၃.၀	၂၇၃,၉၂၉	၁၅,၃၁၈	၄.၀
ရေနံချောင်းမြို့နယ်	၃၂,၅၀၀	၂၂,၂၉၅	၁၀,၂၀၅	၃၁.၄	၁၂၉,၉၉၅	၄,၂၃၂	၄.၀
ချောက်မြို့နယ်	၄၄,၆၁၈	၃၀,၉၃၃	၁၃,၆၈၅	၃၀.၇	၁၈၁,၅၁၉	၃,၆၇၀	၄.၁
တောင်တွင်းကြီးမြို့နယ်	၆၀,၂၆၃	၄၆,၄၆၉	၁၃,၇၉၄	၂၂.၉	၂၅၄,၁၈၈	၅,၆၇၂	၄.၂
မြို့သစ်မြို့နယ်	၃၆,၉၄၈	၂၈,၄၂၀	၈,၅၂၈	၂၃.၁	၁၅၆,၉၈၄	၂,၅၂၇	၄.၂
နတ်မောက်မြို့နယ်	၄၈,၄၂၆	၃၅,၀၃၃	၁၃,၃၉၃	၂၇.၇	၂၀၂,၉၆၂	၄,၀၃၄	၄.၂
<b>မင်းဘူးခရိုင်</b>	<b>၁၆၂,၄၂၃</b>	<b>၁၂၅,၇၇၆</b>	<b>၃၆,၆၄၇</b>	<b>၂၂.၆</b>	<b>၆၆၀,၈၆၈</b>	<b>၂၆,၇၀၇</b>	<b>၄.၁</b>
မင်းဘူးမြို့နယ်	၄၃,၈၁၇	၃၃,၇၀၃	၁၀,၁၁၄	၂၃.၁	၁၇၂,၈၄၅	၁၅,၃၃၇	၃.၉
ပွင့်ဖြူမြို့နယ်	၃၉,၇၆၄	၃၁,၀၄၀	၈,၇၂၄	၂၁.၉	၁၅၉,၈၈၅	၃,၈၀၇	၄.၀
ငမဲမြို့နယ်	၁၂,၄၅၇	၉,၉၇၈	၂,၄၇၉	၁၉.၉	၅၀,၃၃၆	၁,၈၀၆	၄.၀
စလင်းမြို့နယ်	၅၅,၆၀၅	၄၂,၅၂၃	၁၃,၀၈၂	၂၃.၅	၂၃၂,၂၅၅	၃,၇၇၈	၄.၂
စေတုတ္ထရာမြို့နယ်	၁၀,၇၈၀	၈,၅၃၂	၂,၂၄၈	၂၀.၉	၄၅,၅၄၇	၁,၉၇၉	၄.၂
<b>သရက်ခရိုင်</b>	<b>၁၇၉,၈၃၉</b>	<b>၁၄၄,၆၀၉</b>	<b>၃၅,၂၃၀</b>	<b>၁၉.၆</b>	<b>၇၀၀,၆၉၁</b>	<b>၃၇,၃၅၆</b>	<b>၃.၉</b>
သရက်မြို့နယ်	၂၅,၉၇၂	၂၀,၀၈၄	၅,၈၈၈	၂၂.၇	၉၉,၆၁၀	၄,၇၃၇	၃.၈
မင်းလှမြို့နယ်	၃၁,၆၂၂	၂၆,၄၉၅	၅,၁၂၇	၁၆.၂	၁၂၃,၄၆၇	၂၂,၆၁၅	၃.၉
မင်းတုန်းမြို့နယ်	၁၆,၈၀၉	၁၃,၃၉၄	၃,၄၁၅	၂၀.၃	၅၈,၃၉၃	၉၆၄	၃.၅
ကံမမြို့နယ်	၁၉,၁၄၃	၁၅,၇၇၇	၃,၃၆၆	၁၇.၆	၇၃,၇၇၂	၁,၄၂၃	၃.၉
အောင်လံမြို့နယ်	၅၇,၆၀၉	၄၅,၆၆၄	၁၁,၉၄၅	၂၀.၇	၂၃၀,၃၂၆	၄,၈၉၆	၄.၀
ဆင်ပေါင်ဝဲမြို့နယ်	၂၈,၆၈၄	၂၃,၁၉၅	၅,၄၈၉	၁၉.၁	၁၁၅,၁၂၃	၂,၇၂၁	၄.၀

တိုင်းဒေသကြီး/ခရိုင်/မြို့နယ်	အိမ်ထောင်စု			လူဦးရေ		ပျမ်းမျှအိမ်ထောင်စု အရွယ်အစား	
	အရေအတွက်	အိမ်ထောင်ဦးစီး (ကျား)	အိမ်ထောင်ဦးစီး (မ)	အိမ်ထောင်ဦးစီး (မ) ရာခိုင်နှုန်း	အိမ်ထောင်စု		အဖွဲ့အစည်း
<b>ပခုက္ကူခရိုင်</b>	<b>၂၂၉,၇၀၅</b>	<b>၁၆၂,၄၅၈</b>	<b>၆၇,၂၄၇</b>	<b>၂၉.၃</b>	<b>၉၈၂,၂၅၂</b>	<b>၂၃,၂၉၃</b>	<b>၄.၃</b>
ပခုက္ကူမြို့နယ်	၆၆,၃၄၀	၄၅,၄၄၁	၂၀,၈၉၉	၃၁.၅	၂၈၀,၉၅၇	၉,၁၈၂	၄.၂
ရေစကြိုမြို့နယ်	၄၇,၃၃၂	၃၂,၀၁၄	၁၅,၃၁၈	၃၂.၄	၂၁၁,၆၆၇	၃,၆၈၅	၄.၅
မြိုင်မြို့နယ်	၅၃,၆၄၁	၃၈,၈၇၆	၁၄,၇၆၅	၂၇.၅	၂၂၁,၄၆၃	၄,၃၀၈	၄.၁
ပေါက်မြို့နယ်	၃၈,၉၆၅	၂၈,၉၈၄	၉,၉၈၁	၂၅.၆	၁၆၈,၆၆၂	၂,၈၅၂	၄.၃
ဆိပ်ဖြူမြို့နယ်	၂၃,၄၅၇	၁၇,၁၄၃	၆,၂၈၄	၂၆.၈	၉၉,၅၀၃	၃,၂၆၆	၄.၂
<b>ဂန့်ဂေါခရိုင်</b>	<b>၅၆,၃၇၈</b>	<b>၄၃,၂၈၀</b>	<b>၁၃,၀၉၈</b>	<b>၂၃.၂</b>	<b>၂၄၃,၁၅၀</b>	<b>၇,၇၀၈</b>	<b>၄.၃</b>
ဂန့်ဂေါမြို့နယ်	၂၉,၉၁၂	၂၃,၄၂၃	၆,၄၈၉	၂၁.၇	၁၂၈,၈၁၅	၄,၄၈၀	၄.၃
ထီးလင်းမြို့နယ်	၁၀,၅၃၂	၇,၈၀၅	၂,၇၂၇	၂၅.၉	၄၇,၆၉၄	၁,၁၇၂	၄.၅
ဆောမြို့နယ်	၈,၃၂၅	၆,၄၉၉	၁,၈၂၆	၂၁.၉	၃၄,၄၂၉	၁,၄၀၃	၄.၁
ကျောက်ထူမြို့နယ်ခွဲ	၇,၆၀၉	၅,၅၅၃	၂,၀၅၆	၂၇.၀	၃၂,၂၁၂	၆၅၃	၄.၂

ဇယား (က - ၃)။ မြို့ပြနှင့် ကျေးလက်နေလူဦးရေကို ကျား/မ၊ ကျား/မ အချိုးနှင့် မြို့ပြနေလူဦးရေ ရာခိုင်နှုန်းကို ဖော်ပြသောဇယား

တိုင်းဒေသကြီး/ခရိုင်/မြို့နယ်	လူဦးရေစုစုပေါင်း				မြို့ပြ				ကျေးလက်				မြို့ပြ လူဦးရေ ရာခိုင်နှုန်း
	ပေါင်း	ကျား	မ	ကျား/မ အချိုး	ပေါင်း	ကျား	မ	ကျား/မ အချိုး	ပေါင်း	ကျား	မ	ကျား/မ အချိုး	
<b>မကွေးတိုင်းဒေသကြီး</b>	၃,၉၁၇,၀၅၅	၁,၈၁၃,၉၇၄	၂,၁၀၃,၀၈၁	၈၆.၃	၅၈၈,၀၃၁	၂၇၀,၆၂၄	၃၁၇,၄၀၇	၈၅.၃	၃,၃၂၉,၀၂၄	၁,၅၄၃,၃၅၀	၁,၇၈၅,၆၇၄	၈၆.၄	၁၅.၀
<b>မကွေးခရိုင်</b>	၁,၂၃၅,၀၃၀	၅၆၇,၂၃၅	၆၆၇,၇၉၅	၈၄.၉	၂၅၃,၀၇၄	၁၁၆,၆၆၄	၁၃၆,၄၁၀	၈၅.၅	၉၈၁,၉၅၆	၄၅၀,၅၇၁	၅၃၁,၃၈၅	၈၄.၈	၂၀.၅
မကွေးမြို့နယ်	၂၈၉,၂၄၇	၁၃၅,၁၀၃	၁၅၄,၁၄၄	၈၇.၆	၉၄,၀၃၈	၄၃,၈၉၀	၅၀,၁၄၈	၈၇.၅	၁၉၅,၂၀၉	၉၁,၂၁၃	၁၀၃,၉၉၆	၈၇.၇	၃၂.၅
ရေနံချောင်းမြို့နယ်	၁၃၄,၂၂၇	၆၀,၂၂၈	၇၃,၉၉၉	၈၁.၄	၄၅,၁၂၀	၂၀,၂၇၁	၂၄,၈၄၉	၈၁.၆	၈၉,၁၀၇	၃၉,၉၅၇	၄၉,၁၅၀	၈၁.၃	၃၃.၆
ချောက်မြို့နယ်	၁၈၅,၁၈၉	၈၂,၃၈၅	၁၀၂,၈၀၄	၈၀.၁	၄၅,၀၇၆	၂၀,၂၈၁	၂၄,၇၉၅	၈၁.၈	၁၄၀,၁၁၃	၆၂,၁၀၄	၇၈,၀၀၉	၇၉.၆	၂၄.၃
တောင်တွင်းကြီးမြို့နယ်	၂၅၉,၈၆၀	၁၂၂,၇၀၆	၁၃၇,၁၅၄	၈၉.၅	၄၆,၀၂၃	၂၁,၇၄၂	၂၄,၂၈၁	၈၉.၅	၂၁၃,၈၃၇	၁၀၀,၉၆၄	၁၁၂,၈၇၃	၈၉.၄	၁၇.၇
မြို့သစ်မြို့နယ်	၁၅၉,၅၁၁	၇၄,၀၃၉	၈၅,၄၇၂	၈၆.၆	၈,၀၈၀	၃,၇၀၆	၄,၃၇၄	၈၄.၇	၁၅၁,၄၃၁	၇၀,၃၃၃	၈၁,၀၉၈	၈၆.၇	၅.၁
နတ်မောက်မြို့နယ်	၂၀၆,၉၉၆	၉၂,၇၇၄	၁၁၄,၂၂၂	၈၁.၂	၁၄,၇၃၇	၆,၇၇၄	၇,၉၆၃	၈၅.၁	၁၉၂,၂၅၉	၈၆,၀၀၀	၁၀၆,၂၅၉	၈၀.၉	၇.၁
<b>မင်းဘူးခရိုင်</b>	၆၈၇,၅၇၅	၃၂၂,၁၄၀	၃၆၅,၄၃၅	၈၈.၂	၆၈,၆၄၆	၃၁,၇၂၇	၃၆,၉၁၉	၈၅.၉	၆၁၈,၉၂၉	၂၉၀,၄၁၃	၃၂၈,၅၁၆	၈၈.၄	၁၀.၀
မင်းဘူးမြို့နယ်	၁၈၈,၁၈၂	၈၈,၂၆၂	၉၉,၉၂၀	၈၈.၃	၃၉,၅၅၉	၁၈,၁၄၀	၂၁,၄၁၉	၈၄.၇	၁၄၈,၆၂၃	၇၀,၁၂၂	၇၈,၅၀၁	၈၉.၃	၂၁.၀
ပွင့်ဖြူမြို့နယ်	၁၆၃,၆၉၂	၇၆,၇၄၀	၈၆,၉၅၂	၈၈.၃	၆,၃၅၀	၂,၉၁၀	၃,၄၄၀	၈၄.၆	၁၅၇,၃၄၂	၇၃,၈၃၀	၈၃,၅၁၂	၈၈.၄	၃.၉
ငယ်မြို့နယ်	၅၂,၁၄၂	၂၅,၀၇၅	၂၇,၀၆၇	၉၂.၆	၄,၀၆၅	၁,၈၈၄	၂,၁၈၁	၈၆.၄	၄၈,၀၇၇	၂၃,၁၉၁	၂၄,၈၈၆	၉၃.၂	၇.၈
စလင်းမြို့နယ်	၂၃၆,၀၃၃	၁၀၈,၇၂၅	၁၂၇,၃၀၈	၈၅.၄	၁၂,၁၅၈	၅,၅၇၁	၆,၅၈၇	၈၄.၆	၂၂၃,၈၇၅	၁၀၃,၁၅၄	၁၂၀,၇၂၁	၈၅.၄	၅.၂
စေတုတ္ထရာမြို့နယ်	၄၇,၅၂၆	၂၃,၃၃၈	၂၄,၁၈၈	၉၆.၅	၆,၅၁၄	၃,၂၂၂	၃,၂၉၂	၉၇.၉	၄၁,၀၁၂	၂၀,၁၁၆	၂၀,၈၉၆	၉၆.၃	၁၃.၇
<b>သရက်ခရိုင်</b>	၇၃၈,၀၄၇	၃၅၃,၈၈၇	၃၈၄,၁၆၀	၉၂.၁	၁၀၀,၁၃၃	၄၆,၈၁၀	၅၃,၃၂၃	၈၇.၈	၆၃၇,၉၁၄	၃၀၇,၀၇၇	၃၃၀,၈၃၇	၉၂.၈	၁၃.၆
သရက်မြို့နယ်	၁၀၄,၃၄၇	၄၉,၃၈၅	၅၄,၉၆၂	၈၉.၉	၂၀,၂၅၁	၉,၄၀၃	၁၀,၈၄၈	၈၆.၇	၈၄,၀၉၆	၃၉,၆၈၂	၄၄,၄၁၄	၉၀.၆	၁၉.၄
မင်းလှမြို့နယ်	၁၄၆,၀၈၂	၇၃,၁၃၃	၇၂,၉၄၉	၁၀၀.၃	၁၂,၅၁၀	၅,၈၉၂	၆,၆၁၈	၈၉.၀	၁၃၃,၅၇၂	၆၇,၂၄၁	၆၆,၃၃၁	၁၀၀.၄	၈.၆
မင်းတုန်းမြို့နယ်	၅၉,၃၅၇	၂၇,၉၆၁	၃၁,၃၉၆	၈၉.၁	၄,၅၉၄	၂,၁၁၂	၂,၄၈၂	၈၅.၁	၅၄,၇၆၃	၂၅,၈၄၉	၂၈,၉၁၄	၈၉.၄	၇.၇
ကံမမြို့နယ်	၇၅,၁၉၅	၃၅,၈၅၄	၃၉,၃၄၁	၉၁.၁	၅,၂၀၂	၂,၄၁၇	၂,၇၈၅	၈၆.၈	၆၉,၉၉၃	၃၃,၄၃၇	၃၆,၅၅၆	၉၁.၅	၆.၉
အောင်လံမြို့နယ်	၂၃၅,၂၂၂	၁၁၁,၇၆၅	၁၂၃,၄၅၇	၉၀.၅	၅၂,၄၈၇	၂၄,၆၃၂	၂၇,၈၅၅	၈၈.၄	၁၈၂,၇၃၅	၈၇,၁၃၃	၉၅,၆၀၂	၉၁.၁	၂၂.၃
ဆင်ပေါင်ဝဲမြို့နယ်	၁၁၇,၈၄၄	၅၅,၇၈၉	၆၂,၀၅၅	၈၉.၉	၅,၀၈၉	၂,၃၅၄	၂,၇၃၅	၈၆.၁	၁၁၂,၇၅၅	၅၃,၄၃၅	၅၉,၃၂၀	၉၀.၁	၄.၃

တိုင်းဒေသကြီး/ခရိုင်/မြို့နယ်	လူဦးရေစုစုပေါင်း				မြို့ပြ				ကျေးလက်				မြို့ပြ လူဦးရေ ရာခိုင်နှုန်း
	ပေါင်း	ကျား	မ	ကျား/မ အချိုး	ပေါင်း	ကျား	မ	ကျား/မ အချိုး	ပေါင်း	ကျား	မ	ကျား/မ အချိုး	
<b>ပခုက္ကူခရိုင်</b>	၁,၀၀၅,၅၄၅	၄၅၁,၈၈၇	၅၅၃,၆၅၈	၈၁.၆	၁၃၈,၂၄၄	၆၂,၅၀၀	၇၅,၇၄၄	၈၂.၅	၈၆၇,၃၀၁	၃၈၉,၃၈၇	၄၇၇,၉၁၄	၈၁.၅	၁၃.၇
ပခုက္ကူမြို့နယ်	၂၉၀,၁၃၉	၁၃၀,၇၄၁	၁၅၉,၃၉၈	၈၂.၀	၉၀,၈၄၂	၄၁,၂၂၅	၄၉,၆၁၇	၈၃.၁	၁၉၉,၂၉၇	၈၉,၅၁၆	၁၀၉,၇၈၁	၈၁.၅	၃၁.၃
ရေစကြိုမြို့နယ်	၂၁၅,၃၅၂	၉၄,၃၅၃	၁၂၀,၉၉၉	၇၈.၀	၂၃,၃၂၉	၁၀,၄၇၁	၁၂,၈၅၈	၈၁.၄	၁၉၂,၀၂၃	၈၃,၈၈၂	၁၀၈,၁၄၁	၇၇.၆	၁၀.၈
မြိုင်မြို့နယ်	၂၂၅,၇၇၁	၁၀၀,၈၅၄	၁၂၄,၉၁၇	၈၀.၇	၇,၇၀၆	၃,၄၈၆	၄,၂၂၀	၈၂.၆	၂၁၈,၀၆၅	၉၇,၃၆၈	၁၂၀,၆၄၇	၈၀.၇	၃.၄
ပေါက်မြို့နယ်	၁၇၁,၅၁၄	၇၉,၀၃၀	၉၂,၄၈၄	၈၅.၅	၇,၂၈၆	၃,၂၅၅	၄,၀၃၁	၈၀.၇	၁၆၄,၂၂၈	၇၅,၇၇၅	၈၈,၇၅၃	၈၅.၇	၄.၂
ဆိပ်ဖြူမြို့နယ်	၁၀၂,၇၆၉	၄၆,၉၀၉	၅၅,၈၆၀	၈၄.၀	၉,၀၈၁	၄,၀၆၃	၅,၀၁၈	၈၁.၀	၉၃,၆၈၈	၄၂,၈၄၆	၅၀,၈၄၂	၈၄.၃	၈.၈
<b>ဝန်ဂေါခရိုင်</b>	၂၅၀,၈၅၈	၁၁၈,၈၂၅	၁၃၂,၀၃၃	၉၀.၀	၂၇,၉၃၄	၁၂,၉၂၃	၁၅,၀၁၁	၈၆.၁	၂၂၂,၉၂၄	၁၀၅,၉၀၂	၁၁၇,၀၂၂	၉၀.၅	၁၁.၁
ဝန်ဂေါမြို့နယ်	၁၃၃,၂၉၅	၆၃,၄၂၀	၆၉,၈၇၅	၉၀.၈	၁၃,၉၃၉	၆,၄၄၉	၇,၄၉၀	၈၆.၁	၁၁၉,၃၅၆	၅၆,၉၇၁	၆၂,၃၈၅	၉၁.၃	၁၀.၅
ထီးလင်းမြို့နယ်	၄၈,၈၆၆	၂၂,၈၅၉	၂၆,၀၀၇	၈၇.၉	၄,၅၂၂	၂,၀၈၄	၂,၄၃၈	၈၅.၅	၄၄,၃၄၄	၂၀,၇၇၅	၂၃,၅၆၉	၈၈.၁	၉.၃
ဆောမြို့နယ်	၃၅,၈၃၂	၁၇,၂၀၉	၁၈,၆၂၃	၉၂.၄	၄,၈၆၂	၂,၂၂၆	၂,၆၃၆	၈၄.၄	၃၀,၉၇၀	၁၄,၉၈၃	၁၅,၉၈၇	၉၃.၇	၁၃.၆
ကျောက်ထူမြို့နယ်ခွဲ	၃၂,၈၆၅	၁၅,၃၃၇	၁၇,၅၂၈	၈၇.၅	၄,၆၁၁	၂,၁၆၄	၂,၄၄၇	၈၈.၄	၂၈,၂၅၄	၁၃,၁၇၃	၁၅,၀၈၁	၈၇.၃	၁၄.၀

ဇယား (က - ၄)။ လူဦးရေကို အသက်တစ်နှစ်ချင်းစီအလိုက် ကျား/မ နှင့် မြို့ပြ/ကျေးလက် ခွဲခြားဖော်ပြသောဇယား

အသက်	လူဦးရေစုစုပေါင်း			မြို့ပြ			ကျေးလက်		
	ပေါင်း	ကျား	မ	ပေါင်း	ကျား	မ	ပေါင်း	ကျား	မ
<b>မကွေးတိုင်းဒေသကြီး</b>	<b>၃,၉၁၇,၀၅၅</b>	<b>၁,၈၁၃,၉၇၄</b>	<b>၂,၁၀၃,၀၈၁</b>	<b>၅၈၈,၀၃၁</b>	<b>၂၇၀,၆၂၄</b>	<b>၃၁၇,၄၀၇</b>	<b>၃,၃၂၉,၀၂၄</b>	<b>၁,၅၄၃,၃၅၀</b>	<b>၁,၇၈၅,၆၇၄</b>
၁ နှစ်အောက်	၆၀,၀၆၅	၃၀,၄၃၇	၂၉,၆၂၈	၈,၄၀၀	၄,၂၉၅	၄,၁၀၅	၅၁,၆၆၅	၂၆,၁၄၂	၂၅,၅၂၃
၁	၆၁,၂၁၀	၃၀,၉၄၇	၃၀,၂၆၃	၇,၈၂၁	၃,၉၇၂	၃,၈၄၉	၅၃,၃၈၉	၂၆,၉၇၅	၂၆,၄၁၄
၂	၆၅,၅၃၅	၃၂,၉၄၃	၃၂,၅၉၂	၈,၂၉၆	၄,၂၁၃	၄,၀၈၃	၅၇,၂၃၉	၂၈,၇၃၀	၂၈,၅၀၉
၃	၆၇,၇၆၀	၃၄,၀၉၁	၃၃,၆၆၉	၈,၇၀၉	၄,၃၄၆	၄,၃၆၃	၅၉,၀၅၁	၂၉,၇၄၅	၂၉,၃၀၆
၄	၇၁,၆၈၉	၃၅,၉၄၅	၃၅,၇၄၄	၉,၄၂၉	၄,၇၁၉	၄,၇၁၀	၆၂,၂၆၀	၃၁,၂၂၆	၃၁,၀၃၄
၅	၇၈,၂၅၂	၃၉,၄၁၄	၃၉,၈၃၈	၁၀,၂၈၄	၄,၁၇၉	၄,၁၀၅	၆၈,၉၆၈	၃၀,၂၃၅	၂၉,၇၃၃
၆	၇၃,၀၀၈	၃၆,၆၅၆	၃၆,၃၅၂	၉,၀၅၅	၄,၅၆၅	၄,၄၉၀	၆၃,၉၅၃	၃၂,၀၉၁	၃၁,၈၆၂
၇	၇၇,၄၉၃	၃၉,၀၇၄	၃၈,၄၁၉	၉,၈၃၁	၄,၈၁၈	၅,၀၁၃	၆၇,၆၆၂	၃၄,၂၅၆	၃၃,၄၀၆
၈	၇၈,၃၀၉	၃၉,၈၇၇	၃၉,၄၃၂	၉,၂၁၃	၄,၆၁၀	၄,၆၀၃	၆၉,၀၉၆	၂၉,၂၆၇	၂၉,၈၂၉
၉	၇၁,၅၈၄	၃၆,၀၁၇	၃၅,၅၆၇	၉,၁၀၃	၄,၅၆၆	၄,၅၃၇	၆၂,၄၈၁	၃၁,၄၅၁	၃၁,၀၃၀
၁၀	၇၅,၇၄၅	၃၇,၉၆၉	၃၇,၇၇၆	၉,၅၀၇	၄,၈၈၃	၄,၆၂၄	၆၆,၂၃၈	၃၃,၀၈၆	၃၃,၁၅၂
၁၁	၇၁,၃၁၀	၃၅,၇၃၃	၃၅,၅၇၇	၉,၄၃၈	၄,၈၇၈	၄,၅၆၀	၆၁,၈၇၂	၃၀,၈၅၅	၃၁,၀၁၇
၁၂	၇၄,၃၇၇	၃၇,၄၆၆	၃၆,၉၁၁	၁၀,၄၉၂	၅,၃၉၂	၅,၁၀၀	၆၃,၈၈၅	၃၂,၀၇၄	၃၁,၈၁၁
၁၃	၇၈,၀၆၁	၃၉,၂၂၁	၃၈,၈၄၀	၁၁,၄၆၀	၆,၀၄၈	၅,၄၁၂	၆၆,၆၀၁	၃၃,၁၇၃	၃၃,၄၂၈
၁၄	၇၂,၂၆၁	၃၅,၅၃၂	၃၆,၇၂၉	၁၀,၈၇၉	၅,၅၈၃	၅,၂၉၆	၆၁,၃၈၂	၂၉,၉၄၉	၃၁,၄၃၃
၁၅	၆၇,၂၃၇	၃၂,၉၅၇	၃၄,၂၈၀	၁၀,၁၈၃	၅,၁၉၆	၄,၉၈၇	၅၇,၀၅၄	၂၇,၇၆၁	၂၉,၂၉၃
၁၆	၆၀,၇၄၆	၂၉,၀၂၇	၃၁,၇၁၉	၉,၉၃၈	၄,၉၁၁	၅,၀၂၇	၅၀,၈၀၈	၂၄,၁၁၆	၂၆,၆၉၂
၁၇	၆၄,၅၃၀	၃၀,၄၆၁	၃၄,၀၆၉	၁၀,၅၅၉	၅,၂၄၀	၅,၃၁၉	၅၃,၉၇၁	၂၅,၂၂၁	၂၈,၇၅၀
၁၈	၆၇,၀၇၃	၃၁,၂၅၁	၃၅,၈၂၂	၁၁,၄၇၃	၅,၆၆၃	၅,၈၁၀	၅၅,၆၀၀	၂၅,၅၈၈	၃၀,၀၁၂
၁၉	၅၈,၂၇၉	၂၇,၁၉၄	၃၁,၀၈၅	၁၀,၆၂၀	၅,၂၀၆	၅,၄၁၄	၄၇,၆၅၉	၂၁,၉၈၈	၂၅,၆၇၁
၂၀	၇၁,၂၅၃	၃၂,၁၀၂	၃၉,၁၅၁	၁၂,၀၄၉	၅,၇၈၃	၆,၂၆၆	၅၉,၂၀၄	၂၆,၃၁၉	၃၂,၈၈၅
၂၁	၅၈,၆၃၇	၂၆,၅၆၅	၃၂,၀၇၂	၁၀,၁၈၀	၄,၉၆၆	၅,၂၁၄	၄၈,၄၅၇	၂၁,၅၉၉	၂၆,၈၅၈
၂၂	၅၇,၃၇၄	၂၅,၉၆၁	၃၁,၄၁၃	၉,၆၀၇	၄,၅၄၄	၅,၀၆၃	၄၇,၇၆၇	၂၁,၄၁၇	၂၆,၃၅၀
၂၃	၅၉,၁၉၇	၂၆,၈၄၆	၃၂,၃၅၁	၉,၄၃၅	၄,၄၇၈	၄,၉၅၇	၄၉,၇၆၂	၂၂,၃၆၈	၂၇,၃၉၄
၂၄	၅၇,၂၆၉	၂၅,၆၅၃	၃၁,၆၁၆	၈,၈၆၅	၄,၁၉၈	၄,၆၆၇	၄၈,၄၀၄	၂၁,၄၅၅	၂၆,၉၄၉



အသက်	လူဦးရေစုစုပေါင်း			မြို့ပြ			ကျေးလက်		
	ပေါင်း	ကျား	မ	ပေါင်း	ကျား	မ	ပေါင်း	ကျား	မ
၂၅	၆၉,၄၈၈	၃၁,၅၂၈	၃၇,၉၆၀	၁၀,၁၁၂	၄,၇၄၄	၅,၃၆၈	၅၉,၃၇၆	၂၆,၇၈၄	၃၂,၅၉၂
၂၆	၅၆,၈၁၁	၂၅,၆၂၇	၃၁,၁၈၄	၈,၇၄၁	၄,၁၂၆	၄,၆၁၅	၄၈,၀၇၀	၂၁,၅၀၁	၂၆,၅၆၉
၂၇	၆၁,၅၄၆	၂၇,၇၇၈	၃၃,၇၆၈	၉,၂၉၄	၄,၂၉၈	၄,၉၉၆	၅၂,၂၅၂	၂၃,၄၈၀	၂၈,၇၇၂
၂၈	၆၄,၉၅၆	၂၉,၂၁၂	၃၅,၇၄၄	၉,၉၅၃	၄,၅၆၆	၅,၃၈၇	၅၅,၀၀၃	၂၄,၆၄၆	၃၀,၃၅၇
၂၉	၆၁,၉၀၁	၂၇,၇၆၃	၃၄,၁၃၈	၉,၀၇၉	၄,၀၆၇	၅,၀၁၂	၅၂,၈၂၂	၂၃,၆၆၆	၂၉,၁၂၆
၃၀	၇၅,၅၈၂	၃၄,၂၉၅	၄၁,၂၈၇	၁၁,၅၆၂	၅,၂၆၈	၆,၂၉၄	၆၄,၀၂၀	၂၉,၀၂၇	၃၄,၉၉၃
၃၁	၅၇,၈၅၈	၂၆,၄၉၀	၃၁,၃၆၈	၈,၄၁၀	၃,၉၁၃	၄,၄၉၇	၄၉,၄၄၈	၂၂,၅၇၇	၂၆,၈၇၁
၃၂	၆၃,၄၁၀	၂၈,၈၃၃	၃၄,၅၇၇	၉,၅၅၄	၄,၄၈၇	၅,၀၆၇	၅၃,၈၅၆	၂၄,၃၄၆	၂၉,၅၁၀
၃၃	၆၀,၃၉၂	၂၇,၅၀၀	၃၂,၈၉၂	၉,၀၆၅	၄,၂၁၁	၄,၈၅၄	၅၁,၃၂၇	၂၃,၂၈၉	၂၈,၀၃၈
၃၄	၅၂,၀၉၃	၂၃,၅၄၂	၂၈,၅၅၁	၈,၂၄၅	၃,၈၁၆	၄,၄၂၉	၄၃,၈၄၈	၁၉,၇၂၆	၂၄,၁၂၂
၃၅	၇၁,၂၃၈	၃၂,၈၄၀	၃၈,၃၉၈	၉,၉၇၆	၄,၄၈၅	၅,၄၉၁	၆၁,၂၆၂	၂၈,၃၅၅	၃၂,၉၀၇
၃၆	၅၂,၈၀၁	၂၃,၅၂၈	၂၉,၂၇၃	၈,၀၂၅	၃,၅၄၇	၄,၄၇၈	၄၄,၇၇၆	၁၉,၉၈၁	၂၄,၇၉၅
၃၇	၅၅,၈၈၃	၂၅,၁၅၇	၃၀,၇၂၆	၈,၂၅၉	၃,၇၂၄	၄,၅၃၅	၄၇,၆၂၄	၂၁,၄၃၃	၂၆,၁၉၁
၃၈	၅၉,၃၆၉	၂၆,၅၂၁	၃၂,၈၄၈	၉,၃၇၅	၄,၁၂၅	၅,၂၅၀	၄၉,၉၉၄	၂၂,၃၆၆	၂၇,၆၂၈
၃၉	၅၂,၉၂၀	၂၃,၇၄၃	၂၉,၁၇၇	၈,၁၀၁	၃,၄၉၇	၄,၆၀၄	၄၄,၈၁၉	၂၀,၂၄၆	၂၄,၅၇၃
၄၀	၆၅,၅၄၃	၂၉,၃၁၈	၃၆,၂၂၅	၁၀,၄၁၈	၄,၅၂၄	၅,၈၉၄	၅၅,၁၂၅	၂၄,၇၉၄	၃၀,၃၃၁
၄၁	၄၇,၄၄၆	၂၀,၉၇၇	၂၆,၄၆၉	၇,၄၈၄	၃,၁၇၉	၄,၃၀၅	၃၉,၉၆၂	၁၇,၇၉၈	၂၂,၁၆၄
၄၂	၅၈,၁၇၁	၂၆,၅၉၂	၃၁,၅၇၉	၈,၉၅၈	၃,၈၆၆	၅,၀၉၂	၄၉,၂၁၃	၂၂,၂၂၆	၂၆,၄၈၇
၄၃	၅၂,၀၁၃	၂၃,၆၂၃	၂၈,၃၉၀	၈,၄၁၇	၃,၆၆၅	၄,၇၅၂	၄၃,၅၉၆	၁၉,၉၅၈	၂၃,၆၃၈
၄၄	၄၆,၄၉၁	၂၁,၀၃၂	၂၅,၄၅၉	၇,၄၂၇	၃,၂၁၀	၄,၂၁၇	၃၉,၀၆၄	၁၇,၈၂၂	၂၁,၂၄၂
၄၅	၆၅,၃၁၃	၃၀,၀၂၇	၃၅,၂၈၆	၁၀,၀၃၆	၄,၄၄၄	၅,၅၉၂	၅၅,၂၇၇	၂၅,၅၈၃	၂၉,၆၉၄
၄၆	၄၆,၉၉၉	၂၁,၁၈၆	၂၅,၈၁၃	၇,၂၆၄	၃,၁၇၈	၄,၀၈၆	၃၉,၇၃၅	၁၈,၀၀၈	၂၁,၇၂၇
၄၇	၄၇,၃၇၄	၂၁,၃၈၁	၂၅,၉၉၃	၇,၅၅၁	၃,၂၁၆	၄,၃၃၅	၃၉,၈၂၃	၁၈,၁၆၅	၂၁,၆၅၈
၄၈	၄၅,၈၄၈	၂၀,၈၁၇	၂၅,၀၃၁	၇,၇၀၂	၃,၂၆၈	၄,၄၃၄	၃၈,၁၄၆	၁၇,၅၄၉	၂၀,၅၉၇
၄၉	၃၉,၃၂၃	၁၇,၇၄၆	၂၁,၅၇၇	၆,၂၇၁	၂,၆၇၈	၃,၅၉၃	၃၃,၀၅၂	၁၅,၀၆၈	၁၇,၉၈၄
၅၀	၅၂,၀၇၃	၂၃,၃၉၉	၂၈,၆၇၄	၈,၁၅၃	၃,၄၂၇	၄,၇၂၆	၄၃,၉၂၀	၁၉,၉၇၂	၂၃,၉၄၈
၅၁	၃၈,၆၉၇	၁၇,၆၇၁	၂၁,၀၂၆	၅,၈၀၂	၂,၅၂၄	၃,၂၇၈	၃၂,၈၉၅	၁၅,၁၄၇	၁၇,၇၄၈

အသက်	လူဦးရေစုစုပေါင်း			မြို့ပြ			ကျေးလက်		
	ပေါင်း	ကျား	မ	ပေါင်း	ကျား	မ	ပေါင်း	ကျား	မ
၅၂	၄၀,၁၅၈	၁၈,၀၈၃	၂၂,၀၇၅	၆,၆၃၆	၂,၇၉၂	၃,၈၄၄	၃၃,၅၂၂	၁၅,၂၉၁	၁၈,၂၃၁
၅၃	၄၁,၅၅၆	၁၈,၅၂၀	၂၃,၀၃၆	၆,၆၄၂	၂,၈၂၅	၃,၈၁၇	၃၄,၉၁၄	၁၅,၆၉၅	၁၉,၂၁၉
၅၄	၃၆,၉၈၅	၁၆,၈၄၉	၂၀,၁၃၆	၅,၉၃၆	၂,၅၅၉	၃,၃၇၇	၃၁,၀၄၉	၁၄,၁၃၆	၁၆,၉၁၂
၅၅	၄၅,၈၃၆	၂၀,၃၇၄	၂၅,၄၆၂	၆,၈၄၃	၂,၈၄၆	၃,၉၉၇	၃၈,၉၉၃	၁၇,၅၂၈	၂၁,၄၆၅
၅၆	၃၂,၅၈၉	၁၄,၆၀၁	၁၇,၉၈၈	၅,၁၈၉	၂,၁၈၉	၃,၀၀၀	၂၇,၄၀၀	၁၂,၄၁၂	၁၄,၉၈၈
၅၇	၃၄,၉၄၉	၁၅,၇၆၀	၁၉,၁၈၉	၅,၅၈၀	၂,၃၄၇	၃,၂၃၃	၂၉,၃၆၉	၁၃,၄၁၃	၁၅,၉၅၆
၅၈	၃၃,၀၅၇	၁၄,၄၉၃	၁၈,၅၆၄	၅,၄၁၀	၂,၂၂၉	၃,၁၈၁	၂၇,၆၄၇	၁၂,၂၆၄	၁၅,၃၈၃
၅၉	၂၇,၆၃၄	၁၂,၃၉၂	၁၅,၂၄၂	၄,၄၇၂	၁,၈၉၄	၂,၅၇၈	၂၃,၁၆၂	၁၀,၄၉၈	၁၂,၆၆၄
၆၀	၃၈,၂၉၁	၁၆,၉၃၂	၂၁,၃၅၉	၅,၇၄၉	၂,၄၁၀	၃,၃၃၉	၃၂,၅၄၂	၁၄,၅၂၂	၁၈,၀၂၀
၆၁	၂၄,၈၄၉	၁၁,၀၉၅	၁၃,၇၅၄	၃,၇၉၆	၁,၆၂၉	၂,၁၆၇	၂၁,၀၅၃	၉,၄၆၆	၁၁,၅၈၇
၆၂	၂၈,၂၀၀	၁၂,၆၈၂	၁၅,၅၁၈	၄,၂၅၂	၁,၈၄၉	၂,၄၀၃	၂၃,၉၄၈	၁၀,၈၃၃	၁၃,၁၁၅
၆၃	၂၆,၈၆၆	၁၁,၇၆၇	၁၅,၀၉၉	၄,၂၄၇	၁,၇၆၂	၂,၄၈၅	၂၂,၆၁၉	၁၀,၀၀၅	၁၂,၆၁၄
၆၄	၂၄,၆၉၂	၁၁,၀၀၀	၁၃,၆၉၂	၃,၆၂၈	၁,၄၉၃	၂,၁၃၅	၂၁,၀၆၄	၉,၅၀၇	၁၁,၅၅၇
၆၅	၃၀,၅၀၇	၁၃,၀၉၈	၁၇,၄၀၉	၄,၅၂၂	၁,၈၄၉	၂,၆၇၃	၂၅,၉၈၅	၁၁,၂၄၉	၁၄,၇၃၆
၆၆	၁၉,၈၃၅	၈,၆၅၃	၁၁,၁၈၂	၃,၀၇၀	၁,၂၆၈	၁,၈၀၂	၁၆,၇၆၅	၇,၃၈၅	၉,၃၈၀
၆၇	၂၃,၂၉၉	၉,၉၃၅	၁၃,၃၆၄	၃,၇၄၄	၁,၅၀၃	၂,၂၄၁	၁၉,၅၅၅	၈,၄၃၂	၁၁,၁၂၃
၆၈	၁၆,၅၈၈	၇,၀၄၂	၉,၅၄၆	၂,၇၁၇	၁,၀၈၉	၁,၆၂၈	၁၃,၈၇၁	၅,၉၅၃	၇,၉၁၈
၆၉	၁၂,၆၅၇	၅,၄၅၁	၇,၂၀၆	၁,၉၂၆	၈၀၈	၁,၁၁၈	၁၀,၇၃၁	၄,၆၄၃	၆,၀၈၈
၇၀	၂၁,၉၁၉	၈,၇၄၄	၁၃,၁၇၅	၃,၀၂၀	၁,၁၂၄	၁,၈၉၆	၁၈,၈၉၉	၇,၆၂၀	၁၁,၂၇၉
၇၁	၁၁,၁၄၅	၄,၇၉၄	၆,၃၅၁	၁,၇၂၉	၇၃၈	၉၉၁	၉,၄၁၆	၄,၀၅၆	၅,၃၆၀
၇၂	၁၃,၆၇၄	၅,၆၆၇	၈,၀၀၇	၂,၁၁၈	၈၃၇	၁,၂၈၁	၁၁,၅၅၆	၄,၈၃၀	၆,၇၂၆
၇၃	၁၃,၀၆၃	၅,၂၇၆	၇,၇၈၇	၂,၁၀၇	၇၈၃	၁,၃၂၄	၁၀,၉၅၆	၄,၄၉၃	၆,၄၆၃
၇၄	၁၁,၃၈၅	၄,၄၀၈	၆,၉၇၇	၁,၇၅၁	၆၄၁	၁,၁၁၀	၉,၆၃၄	၃,၇၆၇	၅,၈၆၇
၇၅	၁၉,၅၀၉	၇,၇၆၄	၁၁,၇၄၅	၂,၇၀၄	၁,၀၅၉	၁,၆၄၅	၁၆,၈၀၅	၆,၇၀၅	၁၀,၁၀၀
၇၆	၉,၄၂၉	၃,၇၀၅	၅,၇၂၄	၁,၅၃၃	၅၆၂	၉၇၁	၇,၈၉၆	၃,၁၄၃	၄,၇၅၃
၇၇	၉,၈၁၂	၃,၈၁၈	၅,၉၉၄	၁,၅၂၉	၅၃၂	၉၉၇	၈,၂၈၃	၃,၂၈၆	၄,၉၉၇
၇၈	၁၀,၃၆၉	၄,၀၃၅	၆,၃၃၄	၁,၆၈၃	၆၀၆	၁,၀၇၇	၈,၆၈၆	၃,၄၂၉	၅,၂၅၇

အသက်	လူဦးရေစုစုပေါင်း			မြို့ပြ			ကျေးလက်		
	ပေါင်း	ကျား	မ	ပေါင်း	ကျား	မ	ပေါင်း	ကျား	မ
၇၉	၆,၃၂၄	၂,၄၂၇	၃,၈၉၇	၉၇၂	၃၄၈	၆၂၄	၅,၃၅၂	၂,၀၇၉	၃,၂၇၃
၈၀	၁၀,၆၂၆	၃,၇၃၂	၆,၈၉၄	၁,၅၀၇	၄၉၄	၁,၀၁၃	၉,၁၁၉	၃,၂၃၈	၅,၈၈၁
၈၁	၅,၄၅၄	၂,၀၉၅	၃,၃၅၉	၉၃၉	၃၂၂	၆၁၇	၄,၅၁၅	၁,၇၇၃	၂,၇၄၂
၈၂	၅,၈၈၂	၂,၁၉၄	၃,၆၈၈	၉၅၂	၃၅၃	၅၉၉	၄,၉၃၀	၁,၈၄၁	၃,၀၈၉
၈၃	၅,၄၇၉	၁,၉၅၀	၃,၅၂၉	၈၇၄	၂၇၆	၅၉၈	၄,၆၀၅	၁,၆၇၄	၂,၉၃၁
၈၄	၄,၃၂၇	၁,၅၁၀	၂,၈၁၇	၆၇၃	၂၀၆	၄၆၇	၃,၆၅၄	၁,၃၀၄	၂,၃၅၀
၈၅	၅,၅၃၉	၁,၈၃၅	၃,၇၀၄	၈၆၅	၂၆၅	၆၀၀	၄,၆၇၄	၁,၅၇၀	၃,၁၀၄
၈၆	၂,၇၇၆	၉၅၈	၁,၈၁၈	၅၀၇	၁၆၀	၃၄၇	၂,၂၆၉	၇၉၈	၁,၄၇၁
၈၇	၂,၆၄၂	၈၇၁	၁,၇၇၁	၄၁၈	၁၂၇	၂၉၁	၂,၂၂၄	၇၄၄	၁,၄၈၀
၈၈	၁,၉၀၄	၆၈၅	၁,၂၁၉	၃၅၀	၁၂၉	၂၂၁	၁,၅၅၄	၅၅၆	၉၉၈
၈၉	၁,၃၉၄	၄၄၄	၉၅၀	၂၇၀	၈၁	၁၈၉	၁,၁၂၄	၃၆၃	၇၆၁
၉၀ နှစ်နှင့်အထက်	၆,၀၆၂	၁,၈၇၀	၄,၁၉၂	၁,၁၁၁	၃၃၅	၇၇၆	၄,၉၅၁	၁,၅၃၅	၃,၄၁၆

ဇယား (က - ၅)။ လူဦးရေကို အသက်အုပ်စုအလိုက် ကျား/မ နှင့် မြို့ပြ/ကျေးလက် ခွဲခြားဖော်ပြသောဇယား

အသက်အုပ်စု	လူဦးရေစုစုပေါင်း			မြို့ပြ			ကျေးလက်		
	ပေါင်း	ကျား	မ	ပေါင်း	ကျား	မ	ပေါင်း	ကျား	မ
<b>မကွေးတိုင်းဒေသကြီး</b>	<b>၃,၉၁၇,၀၅၅</b>	<b>၁,၈၁၃,၉၇၄</b>	<b>၂,၁၀၃,၀၈၁</b>	<b>၅၈၈,၀၃၁</b>	<b>၂၇၀,၆၂၄</b>	<b>၃၁၇,၄၀၇</b>	<b>၃,၃၂၉,၀၂၄</b>	<b>၁,၅၄၃,၃၅၀</b>	<b>၁,၇၈၅,၆၇၄</b>
၀ - ၄	၃၂၆,၂၅၉	၁၆၄,၃၆၃	၁၆၁,၈၉၆	၄၂,၆၅၅	၂၁,၅၄၅	၂၁,၁၁၀	၂၈၃,၆၀၄	၁၄၂,၈၀၅	၁၄၀,၇၉၉
၅ - ၉	၃၅၈,၆၄၆	၁၈၀,၀၃၈	၁၇၈,၆၀၈	၄၅,၄၈၆	၂၂,၇၃၈	၂၂,၇၄၈	၃၁၃,၁၆၀	၁၅၇,၃၀၀	၁၅၅,၈၆၀
၁၀ - ၁၄	၃၇၁,၇၅၄	၁၈၅,၉၂၁	၁၈၅,၈၃၃	၅၁,၇၇၆	၂၆,၇၈၄	၂၄,၉၉၂	၃၁၉,၉၇၈	၁၅၉,၁၁၆	၁၆၀,၈၆၂
၁၅ - ၁၉	၃၁၇,၈၆၅	၁၅၀,၈၉၀	၁၆၆,၉၇၅	၅၂,၇၇၃	၂၆,၂၁၆	၂၆,၅၅၇	၂၆၅,၀၉၂	၁၂၄,၆၇၄	၁၄၀,၄၁၈
၂၀ - ၂၄	၃၀၃,၇၃၀	၁၃၇,၁၂၇	၁၆၆,၆၀၃	၅၀,၁၃၆	၂၃,၉၆၉	၂၆,၁၆၇	၂၅၃,၅၉၄	၁၁၃,၁၅၈	၁၄၀,၄၃၆
၂၅ - ၂၉	၃၁၄,၇၀၂	၁၄၁,၉၀၈	၁၇၂,၇၉၄	၄၇,၁၇၉	၂၁,၈၀၁	၂၅,၃၇၈	၂၆၇,၅၂၃	၁၂၀,၁၀၇	၁၄၇,၄၁၆
၃၀ - ၃၄	၃၀၉,၃၃၅	၁၄၀,၆၆၀	၁၆၈,၆၇၅	၄၆,၈၃၆	၂၁,၆၉၅	၂၅,၁၄၁	၂၆၂,၄၉၉	၁၁၈,၉၆၅	၁၄၃,၅၃၄
၃၅ - ၃၉	၂၉၂,၂၁၁	၁၃၁,၇၈၉	၁၆၀,၄၂၂	၄၃,၇၃၆	၁၉,၃၇၈	၂၄,၃၅၈	၂၄၈,၄၇၅	၁၁၂,၄၁၁	၁၃၆,၀၆၄
၄၀ - ၄၄	၂၆၉,၆၆၄	၁၂၁,၅၄၂	၁၄၈,၁၂၂	၄၂,၇၀၄	၁၈,၄၄၄	၂၄,၂၆၀	၂၂၆,၉၆၀	၁၀၃,၀၉၈	၁၂၃,၈၆၂
၄၅ - ၄၉	၂၄၄,၈၅၇	၁၁၁,၁၅၇	၁၃၃,၇၀၀	၃၈,၈၂၄	၁၆,၇၈၄	၂၂,၀၄၀	၂၀၆,၀၃၃	၉၄,၃၇၃	၁၁၁,၆၆၀
၅၀ - ၅၄	၂၀၉,၄၆၉	၉၄,၅၂၂	၁၁၄,၉၄၇	၃၃,၁၆၉	၁၄,၁၂၇	၁၉,၀၄၂	၁၇၆,၃၀၀	၈၀,၃၄၅	၉၅,၉၅၅
၅၅ - ၅၉	၁၇၄,၀၆၅	၇၇,၆၂၀	၉၆,၄၄၅	၂၇,၄၉၄	၁၁,၅၀၅	၁၅,၉၈၉	၁၄၆,၅၇၁	၆၆,၁၁၅	၈၀,၄၅၆
၆၀ - ၆၄	၁၄၂,၈၉၈	၆၃,၄၇၆	၇၉,၄၂၂	၂၁,၆၇၂	၉,၁၄၃	၁၂,၅၂၉	၁၂၁,၂၂၆	၅၄,၃၃၃	၆၆,၈၉၃
၆၅ - ၆၉	၁၀၂,၈၈၆	၄၄,၁၇၉	၅၈,၇၀၇	၁၅,၉၇၉	၆,၅၁၇	၉,၄၆၂	၈၆,၉၀၇	၃၇,၆၆၂	၄၉,၂၄၅
၇၀ - ၇၄	၇၁,၁၈၆	၂၈,၈၈၉	၄၂,၂၉၇	၁၀,၇၂၅	၄,၁၂၃	၆,၆၀၂	၆၀,၄၆၁	၂၄,၇၆၆	၃၅,၆၉၅
၇၅ - ၇၉	၅၅,၄၄၃	၂၁,၇၄၉	၃၃,၆၉၄	၈,၄၂၁	၃,၁၀၇	၅,၃၁၄	၄၇,၀၂၂	၁၈,၆၄၂	၂၈,၃၈၀
၈၀ - ၈၄	၃၁,၇၆၈	၁၁,၄၈၁	၂၀,၂၈၇	၄,၉၄၅	၁,၆၅၁	၃,၂၉၄	၂၆,၈၂၃	၉,၈၃၀	၁၆,၉၉၃
၈၅ - ၈၉	၁၄,၂၅၅	၄,၇၉၃	၉,၄၆၂	၂,၄၁၀	၇၆၂	၁,၆၄၈	၁၁,၈၄၅	၄,၀၃၁	၇,၈၁၄
၉၀ နှစ်နှင့်အထက်	၆,၀၆၂	၁,၈၇၀	၄,၁၉၂	၁,၁၁၁	၃၃၅	၇၇၆	၄,၉၅၁	၁,၅၃၅	၃,၄၁၆

အသက်အုပ်စု	လူဦးရေစုစုပေါင်း			မြို့ပြ			ကျေးလက်		
	ပေါင်း	ကျား	မ	ပေါင်း	ကျား	မ	ပေါင်း	ကျား	မ
<b>မကွေးခရိုင်</b>	<b>၁,၂၃၅,၀၃၀</b>	<b>၅၆၇,၂၃၅</b>	<b>၆၆၇,၇၉၅</b>	<b>၂၅၃,၀၇၄</b>	<b>၁၁၆,၆၆၄</b>	<b>၁၃၆,၄၁၀</b>	<b>၉၈၁,၉၅၆</b>	<b>၄၅၀,၅၇၁</b>	<b>၅၃၁,၃၈၅</b>
၀ - ၄	၁၀၄,၃၁၂	၅၂,၅၅၆	၅၁,၇၅၆	၁၇,၈၅၈	၈,၉၈၂	၈,၈၇၆	၈၆,၄၅၄	၄၃,၅၇၄	၄၂,၈၈၀
၅ - ၉	၁၁၅,၅၂၁	၅၈,၁၃၂	၅၇,၃၈၉	၁၉,၁၆၃	၉,၆၅၈	၉,၅၀၅	၉၆,၃၅၈	၄၈,၄၇၄	၄၇,၈၈၄
၁၀ - ၁၄	၁၂၂,၄၀၅	၆၁,၂၅၇	၆၁,၁၄၈	၂၂,၇၁၂	၁၁,၈၂၂	၁၀,၈၉၀	၉၉,၆၉၃	၄၉,၄၃၅	၅၀,၂၅၈
၁၅ - ၁၉	၁၀၂,၄၀၁	၄၈,၄၀၅	၅၃,၉၉၆	၂၄,၆၅၁	၁၂,၃၃၈	၁၂,၃၁၃	၇၇,၇၅၀	၃၆,၀၆၇	၄၁,၆၈၃
၂၀ - ၂၄	၉၄,၄၀၆	၄၂,၃၉၂	၅၂,၀၁၄	၂၂,၇၂၇	၁၁,၁၂၂	၁၁,၆၀၅	၇၁,၆၇၉	၃၁,၂၇၀	၄၀,၄၀၉
၂၅ - ၂၉	၉၄,၃၁၄	၄၁,၅၈၇	၅၂,၇၂၇	၁၉,၈၇၀	၉,၁၃၅	၁၀,၇၃၅	၇၄,၄၄၄	၃၂,၄၅၂	၄၁,၉၉၂
၃၀ - ၃၄	၉၄,၀၈၈	၄၁,၈၄၂	၅၂,၂၄၆	၁၉,၂၂၃	၈,၈၆၁	၁၀,၃၆၂	၇၄,၈၆၅	၃၂,၉၈၁	၄၁,၈၈၄
၃၅ - ၃၉	၉၀,၉၂၁	၄၀,၃၅၉	၅၀,၅၆၂	၁၈,၃၃၃	၈,၀၄၇	၁၀,၂၈၆	၇၂,၅၈၈	၃၂,၃၁၂	၄၀,၂၇၆
၄၀ - ၄၄	၈၄,၈၃၄	၃၇,၄၄၈	၄၇,၃၈၆	၁၈,၄၆၄	၇,၈၇၂	၁၀,၅၉၂	၆၆,၃၇၀	၂၉,၅၇၆	၃၆,၇၉၄
၄၅ - ၄၉	၇၆,၆၃၆	၃၄,၃၄၈	၄၂,၂၈၈	၁၆,၇၇၃	၇,၂၂၄	၉,၅၄၉	၅၉,၈၆၃	၂၇,၁၂၄	၃၂,၇၃၉
၅၀ - ၅၄	၆၄,၆၉၁	၂၈,၉၇၀	၃၅,၇၂၁	၁၄,၁၁၆	၅,၉၈၀	၈,၁၃၆	၅၀,၅၇၅	၂၂,၉၉၀	၂၇,၅၈၅
၅၅ - ၅၉	၅၄,၄၈၈	၂၄,၁၈၀	၃၀,၃၀၈	၁၁,၄၅၉	၄,၈၀၀	၆,၆၅၉	၄၃,၀၂၉	၁၉,၃၈၀	၂၃,၆၄၉
၆၀ - ၆၄	၄၅,၇၈၃	၂၀,၀၂၃	၂၅,၇၆၀	၉,၀၉၀	၃,၇၆၁	၅,၃၂၉	၃၆,၆၉၃	၁၆,၂၆၂	၂၀,၄၃၁
၆၅ - ၆၉	၃၃,၆၁၀	၁၄,၂၇၇	၁၉,၃၃၃	၆,၉၁၇	၂,၈၃၉	၄,၀၇၈	၂၆,၆၉၃	၁၁,၄၃၈	၁၅,၂၅၅
၇၀ - ၇၄	၂၂,၄၄၄	၉,၀၅၀	၁၃,၃၉၄	၄,၆၂၁	၁,၇၆၇	၂,၈၅၄	၁၇,၈၂၃	၇,၂၈၃	၁၀,၅၄၀
၇၅ - ၇၉	၁၇,၅၄၁	၆,၇၂၇	၁၀,၈၁၄	၃,၆၁၉	၁,၃၆၁	၂,၂၅၈	၁၃,၉၂၂	၅,၃၆၆	၈,၅၅၆
၈၀ - ၈၄	၁၀,၁၅၅	၃,၅၃၉	၆,၆၁၆	၂,၀၅၃	၆၄၉	၁,၄၀၄	၈,၁၀၂	၂,၈၉၀	၅,၂၁၂
၈၅ - ၈၉	၄,၄၇၉	၁,၅၄၅	၂,၉၃၄	၉၈၆	၃၁၄	၆၇၂	၃,၄၉၃	၁,၂၃၁	၂,၂၆၂
၉၀ နှစ်နှင့်အထက်	၂,၀၀၁	၅၉၈	၁,၄၀၃	၄၃၉	၁၃၂	၃၀၇	၁,၅၆၂	၄၆၆	၁,၀၉၆

အသက်အုပ်စု	လူဦးရေစုစုပေါင်း			မြို့ပြ			ကျေးလက်		
	ပေါင်း	ကျား	မ	ပေါင်း	ကျား	မ	ပေါင်း	ကျား	မ
<b>မင်းဘူးခရိုင်</b>	<b>၆၈၇,၅၇၅</b>	<b>၃၂၂,၁၄၀</b>	<b>၃၆၅,၄၃၅</b>	<b>၆၈,၆၄၆</b>	<b>၃၁,၇၂၇</b>	<b>၃၆,၉၁၉</b>	<b>၆၁၈,၉၂၉</b>	<b>၂၉၀,၄၁၃</b>	<b>၃၂၈,၅၁၆</b>
၀ - ၄	၅၇,၂၉၀	၂၈,၉၇၆	၂၈,၃၁၄	၄,၈၉၈	၂,၅၀၁	၂,၃၉၇	၅၂,၃၉၂	၂၆,၄၇၅	၂၅,၉၁၇
၅ - ၉	၆၃,၃၇၃	၃၁,၈၇၁	၃၁,၅၀၂	၅,၃၁၀	၂,၆၆၉	၂,၆၄၁	၅၈,၀၆၃	၂၉,၂၀၂	၂၈,၈၆၁
၁၀ - ၁၄	၆၄,၆၇၄	၃၂,၁၉၀	၃၂,၄၈၄	၆,၀၃၈	၃,၀၆၅	၂,၉၇၃	၅၈,၆၃၆	၂၉,၁၂၅	၂၉,၅၁၁
၁၅ - ၁၉	၅၇,၆၆၂	၂၇,၆၀၇	၃၀,၀၅၅	၅,၈၈၀	၂,၉၅၈	၂,၉၂၂	၅၁,၇၈၂	၂၄,၆၄၉	၂၇,၁၃၃
၂၀ - ၂၄	၅၆,၀၄၁	၂၅,၇၈၈	၃၀,၂၅၃	၅,၆၇၂	၂,၆၇၂	၃,၀၀၀	၅၀,၃၆၉	၂၃,၁၁၆	၂၇,၂၅၃
၂၅ - ၂၉	၅၇,၀၇၆	၂၆,၃၆၅	၃၀,၇၁၁	၅,၇၃၆	၂,၇၂၇	၃,၀၀၉	၅၁,၃၄၀	၂၃,၆၃၈	၂၇,၇၀၂
၃၀ - ၃၄	၅၅,၃၆၁	၂၅,၈၂၉	၂၉,၅၃၂	၅,၇၄၈	၂,၇၁၇	၃,၀၃၁	၄၉,၆၁၃	၂၃,၁၁၂	၂၆,၅၀၁
၃၅ - ၃၉	၅၁,၂၇၄	၂၃,၆၇၃	၂၇,၆၀၁	၅,၁၃၁	၂,၂၆၃	၂,၈၆၈	၄၆,၁၄၃	၂၁,၄၁၀	၂၄,၇၃၃
၄၀ - ၄၄	၄၆,၈၉၀	၂၁,၅၅၂	၂၅,၃၃၈	၄,၉၈၄	၂,၁၃၇	၂,၈၄၇	၄၁,၉၀၆	၁၉,၄၁၅	၂၂,၄၉၁
၄၅ - ၄၉	၄၂,၃၈၁	၁၉,၃၇၀	၂၃,၀၁၁	၄,၅၆၀	၁,၉၆၈	၂,၅၉၂	၃၇,၈၂၁	၁၇,၄၄၂	၂၀,၃၇၉
၅၀ - ၅၄	၃၆,၂၇၃	၁၆,၅၄၆	၁၉,၇၂၇	၃,၉၆၂	၁,၇၄၇	၂,၂၁၅	၃၂,၃၁၁	၁၄,၇၉၉	၁၇,၅၁၂
၅၅ - ၅၉	၃၀,၃၄၆	၁၃,၅၅၈	၁၆,၇၈၈	၃,၂၅၅	၁,၃၅၂	၁,၉၀၃	၂၇,၀၉၁	၁၂,၂၀၆	၁၄,၈၈၅
၆၀ - ၆၄	၂၃,၀၅၇	၁၀,၂၄၈	၁၂,၈၀၉	၂,၃၇၆	၁,၀၁၂	၁,၃၆၄	၂၀,၆၈၁	၉,၂၃၆	၁၁,၄၄၅
၆၅ - ၆၉	၁၆,၀၄၇	၆,၉၆၃	၉,၀၈၄	၁,၇၇၆	၆၉၉	၁,၀၇၇	၁၄,၂၇၁	၆,၂၆၄	၈,၀၀၇
၇၀ - ၇၄	၁၁,၈၇၆	၄,၈၂၇	၇,၀၄၉	၁,၂၇၇	၅၀၀	၇၇၇	၁၀,၅၉၉	၄,၃၂၇	၆,၂၇၂
၇၅ - ၇၉	၉,၅၀၆	၃,၈၀၁	၅,၇၀၅	၁,၀၉၄	၄၁၃	၆၈၁	၈,၄၁၂	၃,၃၈၈	၅,၀၂၄
၈၀ - ၈၄	၅,၁၉၈	၁,၉၅၄	၃,၂၄၄	၅၄၄	၂၀၇	၃၃၇	၄,၆၅၄	၁,၇၄၇	၂,၉၀၇
၈၅ - ၈၉	၂,၃၀၇	၇၄၁	၁,၅၆၆	၂၆၆	၇၄	၁၉၂	၂,၀၄၁	၆၆၇	၁,၃၇၄
၉၀ နှစ်နှင့်အထက်	၉၄၃	၂၈၁	၆၆၂	၁၃၉	၄၆	၉၃	၈၀၄	၂၃၅	၅၆၉

အသက်အုပ်စု	လူဦးရေစုစုပေါင်း			မြို့ပြ			ကျေးလက်		
	ပေါင်း	ကျား	မ	ပေါင်း	ကျား	မ	ပေါင်း	ကျား	မ
သရက်ခရိုင်	၇၃၈,၀၄၇	၃၅၃,၈၈၇	၃၈၄,၁၆၀	၁၀၀,၁၃၃	၄၆,၈၁၀	၅၃,၃၂၃	၆၃၇,၉၁၄	၃၀၇,၀၇၇	၃၃၀,၈၃၇
၀ - ၄	၅၆,၃၅၃	၂၈,၅၆၁	၂၇,၇၉၂	၇,၂၇၄	၃,၆၄၆	၃,၆၂၈	၄၉,၀၇၉	၂၄,၉၁၅	၂၄,၁၆၄
၅ - ၉	၅၉,၉၈၈	၃၀,၂၂၅	၂၉,၇၆၃	၇,၆၂၀	၃,၇၅၄	၃,၈၆၆	၅၂,၃၆၈	၂၆,၄၇၁	၂၅,၈၉၇
၁၀ - ၁၄	၆၂,၉၇၅	၃၁,၉၂၄	၃၁,၀၅၁	၈,၃၅၆	၄,၃၆၆	၃,၉၉၀	၅၄,၆၁၉	၂၇,၅၅၈	၂၇,၀၆၁
၁၅ - ၁၉	၅၈,၆၀၆	၂၉,၁၉၈	၂၉,၄၀၈	၇,၇၉၉	၃,၈၈၇	၃,၉၁၂	၅၀,၈၀၇	၂၅,၃၁၁	၂၅,၄၉၆
၂၀ - ၂၄	၆၀,၆၀၇	၂၈,၇၄၀	၃၁,၈၆၇	၇,၉၁၈	၃,၈၀၀	၄,၁၁၈	၅၂,၆၈၉	၂၄,၉၄၀	၂၇,၇၄၉
၂၅ - ၂၉	၆၅,၇၀၄	၃၁,၄၆၉	၃၄,၂၃၅	၈,၁၂၆	၃,၈၃၆	၄,၂၉၀	၅၇,၅၇၈	၂၇,၆၃၃	၂၉,၉၄၅
၃၀ - ၃၄	၆၄,၃၁၃	၃၀,၈၆၆	၃၃,၄၄၇	၈,၄၃၂	၄,၀၅၁	၄,၃၈၁	၅၅,၈၈၁	၂၆,၈၁၅	၂၉,၀၆၆
၃၅ - ၃၉	၅၇,၃၉၉	၂၇,၃၁၆	၃၀,၀၈၃	၇,၇၃၄	၃,၆၁၇	၄,၁၁၇	၄၉,၆၆၅	၂၃,၆၉၉	၂၅,၉၆၆
၄၀ - ၄၄	၅၁,၈၈၃	၂၄,၆၉၅	၂၇,၁၈၈	၇,၂၄၁	၃,၃၀၀	၃,၉၄၁	၄၄,၆၄၂	၂၁,၃၉၅	၂၃,၂၄၇
၄၅ - ၄၉	၄၈,၁၉၂	၂၃,၁၄၁	၂၅,၀၅၁	၆,၉၁၅	၃,၁၁၀	၃,၈၀၅	၄၁,၂၇၇	၂၀,၀၃၁	၂၁,၂၄၆
၅၀ - ၅၄	၄၁,၆၈၅	၁၉,၅၄၀	၂၂,၁၄၅	၆,၀၁၃	၂,၆၁၄	၃,၃၉၉	၃၅,၆၇၂	၁၆,၉၂၆	၁၈,၇၄၆
၅၅ - ၅၉	၃၂,၇၀၂	၁၅,၁၉၈	၁၇,၅၀၄	၅,၁၀၂	၂,၁၉၂	၂,၉၁၀	၂၇,၆၀၀	၁၃,၀၀၆	၁၄,၅၉၄
၆၀ - ၆၄	၂၅,၄၅၂	၁၁,၆၉၄	၁၃,၇၅၈	၃,၈၄၆	၁,၆၈၉	၂,၁၅၇	၂၁,၆၀၆	၁၀,၀၀၅	၁၁,၆၀၁
၆၅ - ၆၉	၁၈,၅၄၈	၈,၁၈၁	၁၀,၃၆၇	၂,၈၅၈	၁,၂၀၄	၁,၆၅၄	၁၅,၆၉၀	၆,၉၇၇	၈,၇၁၃
၇၀ - ၇၄	၁၂,၈၃၅	၅,၃၀၆	၇,၅၂၉	၁,၇၇၅	၆၈၂	၁,၀၉၃	၁၁,၀၆၀	၄,၆၂၄	၆,၄၃၆
၇၅ - ၇၉	၁၀,၁၂၃	၄,၀၆၄	၆,၀၅၉	၁,၄၂၂	၅၀၄	၉၁၈	၈,၇၀၁	၃,၅၆၀	၅,၁၄၁
၈၀ - ၈၄	၆,၅၅၆	၂,၄၁၇	၄,၁၃၉	၉၇၀	၃၃၂	၆၃၈	၅,၅၈၆	၂,၀၈၅	၃,၅၀၁
၈၅ - ၈၉	၂,၈၄၆	၉၅၃	၁,၈၉၃	၄၈၉	၁၅၉	၃၃၀	၂,၃၅၇	၇၉၄	၁,၅၆၃
၉၀ နှစ်နှင့်အထက်	၁,၂၈၀	၃၉၉	၈၈၁	၂၄၃	၆၇	၁၇၆	၁,၀၃၇	၃၃၂	၇၀၅

အသက်အုပ်စု	လူဦးရေစုစုပေါင်း			မြို့ပြ			ကျေးလက်		
	ပေါင်း	ကျား	မ	ပေါင်း	ကျား	မ	ပေါင်း	ကျား	မ
<b>ပခုက္ကူခရိုင်</b>	<b>၁,၀၀၅,၅၄၅</b>	<b>၄၅၁,၈၈၇</b>	<b>၅၅၃,၆၅၈</b>	<b>၁၃၈,၂၄၄</b>	<b>၆၂,၅၀၀</b>	<b>၇၅,၇၄၄</b>	<b>၈၆၇,၃၀၁</b>	<b>၃၈၉,၃၈၇</b>	<b>၄၇၇,၉၁၄</b>
၀ - ၄	၈၉,၁၆၀	၄၄,၆၇၁	၄၄,၄၈၉	၁၀,၆၀၈	၅,၃၈၂	၅,၂၂၆	၇၈,၅၅၂	၃၉,၂၈၉	၃၉,၂၆၃
၅ - ၉	၉၈,၃၅၇	၄၉,၂၄၉	၄၉,၁၀၈	၁၁,၁၃၃	၅,၅၆၃	၅,၅၇၀	၈၇,၂၂၄	၄၃,၆၈၆	၄၃,၅၃၈
၁၀ - ၁၄	၉၉,၈၈၆	၄၉,၆၇၀	၅၀,၂၁၆	၁၂,၁၃၄	၆,၁၉၄	၅,၉၄၀	၈၇,၇၅၂	၄၃,၄၉၆	၄၄,၂၅၆
၁၅ - ၁၉	၈၀,၆၈၁	၃၆,၈၅၇	၄၃,၈၂၄	၁၂,၀၇၂	၅,၉၁၃	၆,၁၅၉	၆၈,၆၀၉	၃၀,၅၈၄	၃၇,၀၂၅
၂၀ - ၂၄	၇၄,၄၁၂	၃၁,၈၀၆	၄၂,၆၀၆	၁၁,၆၄၅	၅,၃၅၅	၆,၂၉၀	၆၂,၇၆၇	၂၆,၄၅၁	၃၆,၃၁၆
၂၅ - ၂၉	၇၇,၉၃၂	၃၃,၁၅၃	၄၄,၇၇၉	၁၁,၃၂၁	၅,၁၂၃	၆,၁၉၈	၆၆,၆၁၁	၂၈,၀၃၀	၃၈,၅၈၁
၃၀ - ၃၄	၇၅,၇၉၄	၃၂,၇၅၉	၄၃,၀၃၅	၁၁,၂၂၀	၅,၀၅၆	၆,၁၆၄	၆၄,၅၇၄	၂၇,၇၀၃	၃၆,၈၇၁
၃၅ - ၃၉	၇၂,၅၆၁	၃၁,၀၂၄	၄၁,၅၃၇	၁၀,၄၆၅	၄,၅၁၉	၅,၉၄၆	၆၂,၀၉၆	၂၆,၅၀၅	၃၅,၅၉၁
၄၀ - ၄၄	၆၆,၃၀၈	၂၈,၅၃၅	၃၇,၇၇၃	၉,၉၀၃	၄,၁၆၆	၅,၇၃၇	၅၆,၄၀၅	၂၄,၃၆၉	၃၂,၀၃၆
၄၅ - ၄၉	၆၀,၀၅၄	၂၆,၀၄၉	၃၄,၀၀၅	၈,၆၇၁	၃,၆၃၃	၅,၀၃၈	၅၁,၃၈၃	၂၂,၄၁၆	၂၈,၉၆၇
၅၀ - ၅၄	၅၁,၈၆၈	၂၂,၅၆၉	၂၉,၂၉၉	၇,၄၁၉	၃,၀၉၂	၄,၃၂၇	၄၄,၄၄၉	၁၉,၄၇၇	၂၄,၉၇၂
၅၅ - ၅၉	၄၅,၁၉၅	၁၉,၃၃၂	၂၅,၈၂၃	၆,၃၀၀	၂,၅၇၄	၃,၇၂၆	၃၈,၈၉၅	၁၆,၉၉၈	၂၂,၀၉၇
၆၀ - ၆၄	၃၉,၁၇၁	၁၇,၀၇၄	၂၂,၀၉၇	၅,၂၅၃	၂,၂၁၇	၃,၀၃၆	၃၃,၉၁၈	၁၄,၈၅၇	၁၉,၀၆၁
၆၅ - ၆၉	၂၇,၄၉၅	၁၁,၄၈၉	၁၆,၀၀၆	၃,၆၆၂	၁,၄၃၀	၂,၂၃၂	၂၃,၈၃၃	၁၀,၀၅၉	၁၃,၇၇၄
၇၀ - ၇၄	၁၉,၀၀၂	၇,၅၁၄	၁၁,၄၈၈	၂,၅၄၀	၉၇၄	၁,၅၆၆	၁၆,၄၆၂	၆,၅၄၀	၉,၉၂၂
၇၅ - ၇၉	၁၄,၆၁၀	၅,၆၂၁	၈,၉၈၉	၁,၉၁၀	၆၇၇	၁,၂၃၃	၁၂,၇၀၀	၄,၉၄၄	၇,၇၅၆
၈၀ - ၈၄	၇,၈၅၆	၂,၇၆၀	၅,၀၉၆	၁,၁၆၅	၃၇၅	၇၉၀	၆,၆၉၁	၂,၃၈၅	၄,၃၀၆
၈၅ - ၈၉	၃,၆၉၂	၁,၂၂၅	၂,၄၆၇	၅၇၇	၁၈၁	၃၉၆	၃,၁၁၅	၁,၀၄၄	၂,၀၇၁
၉၀ နှစ်နှင့်အထက်	၁,၅၁၁	၄၉၀	၁,၀၂၁	၂၄၆	၇၆	၁၇၀	၁,၂၆၅	၄၁၄	၈၅၁



အသက်အုပ်စု	လူဦးရေစုစုပေါင်း			မြို့ပြ			ကျေးလက်		
	ပေါင်း	ကျား	မ	ပေါင်း	ကျား	မ	ပေါင်း	ကျား	မ
<b>ဂန့်ဂေါခရိုင်</b>	<b>၂၅၀,၈၅၈</b>	<b>၁၁၈,၈၂၅</b>	<b>၁၃၂,၀၃၃</b>	<b>၂၇,၉၃၄</b>	<b>၁၂,၉၂၃</b>	<b>၁၅,၀၁၁</b>	<b>၂၂၂,၉၂၄</b>	<b>၁၀၅,၉၀၂</b>	<b>၁၁၇,၀၂၂</b>
၀ - ၄	၁၉,၁၄၄	၉,၅၉၉	၉,၅၄၅	၂,၀၁၇	၁,၀၃၄	၉၈၃	၁၇,၁၂၇	၈,၅၆၅	၈,၅၆၂
၅ - ၉	၂၁,၄၀၇	၁၀,၅၆၁	၁၀,၈၄၆	၂,၂၆၀	၁,၀၉၄	၁,၁၆၆	၁၉,၁၄၇	၉,၄၆၇	၉,၆၈၀
၁၀ - ၁၄	၂၁,၈၁၄	၁၀,၈၈၀	၁၀,၉၃၄	၂,၅၃၆	၁,၃၃၇	၁,၁၉၉	၁၉,၂၇၈	၉,၅၄၃	၉,၇၃၅
၁၅ - ၁၉	၁၈,၅၁၅	၈,၈၂၃	၉,၆၉၂	၂,၃၇၁	၁,၁၂၀	၁,၂၅၁	၁၆,၁၄၄	၇,၇၀၃	၈,၄၄၁
၂၀ - ၂၄	၁၈,၂၆၄	၈,၄၀၁	၉,၈၆၃	၂,၁၇၄	၁,၀၂၀	၁,၁၅၄	၁၆,၀၉၀	၇,၃၈၁	၈,၇၀၉
၂၅ - ၂၉	၁၉,၆၇၆	၉,၃၃၄	၁၀,၃၄၂	၂,၁၂၆	၉၈၀	၁,၁၄၆	၁၇,၅၅၀	၈,၃၅၄	၉,၁၉၆
၃၀ - ၃၄	၁၉,၇၇၉	၉,၃၆၄	၁၀,၄၁၅	၂,၂၁၃	၁,၀၁၀	၁,၂၀၃	၁၇,၅၆၆	၈,၃၅၄	၉,၂၁၂
၃၅ - ၃၉	၂၀,၀၅၆	၉,၄၁၇	၁၀,၆၃၉	၂,၀၇၃	၉၃၂	၁,၁၄၁	၁၇,၉၈၃	၈,၄၈၅	၉,၄၉၈
၄၀ - ၄၄	၁၉,၇၄၉	၉,၃၁၂	၁၀,၄၃၇	၂,၁၁၂	၉၆၉	၁,၁၄၃	၁၇,၆၃၇	၈,၃၄၃	၉,၂၉၄
၄၅ - ၄၉	၁၇,၅၉၄	၈,၂၄၉	၉,၃၄၅	၁,၉၀၅	၈၄၉	၁,၀၅၆	၁၅,၆၈၉	၇,၄၀၀	၈,၂၈၉
၅၀ - ၅၄	၁၄,၉၅၂	၆,၈၉၇	၈,၀၅၅	၁,၆၅၉	၆၉၄	၉၆၅	၁၃,၂၉၃	၆,၂၀၃	၇,၀၉၀
၅၅ - ၅၉	၁၁,၃၃၄	၅,၃၁၂	၆,၀၂၂	၁,၃၇၈	၅၈၇	၇၉၁	၉,၉၅၆	၄,၇၂၅	၅,၂၃၁
၆၀ - ၆၄	၉,၄၃၅	၄,၄၃၇	၄,၉၉၈	၁,၁၀၇	၄၆၄	၆၄၃	၈,၃၂၈	၃,၉၇၃	၄,၃၅၅
၆၅ - ၆၉	၇,၁၈၆	၃,၂၆၉	၃,၉၁၇	၇၆၆	၃၄၅	၄၂၁	၆,၄၂၀	၂,၉၂၄	၃,၄၉၆
၇၀ - ၇၄	၅,၀၂၉	၂,၁၉၂	၂,၈၃၇	၅၁၂	၂၀၀	၃၁၂	၄,၅၁၇	၁,၉၉၂	၂,၅၂၅
၇၅ - ၇၉	၃,၆၆၃	၁,၅၃၆	၂,၁၂၇	၃၇၆	၁၅၂	၂၂၄	၃,၂၈၇	၁,၃၈၄	၁,၉၀၃
၈၀ - ၈၄	၂,၀၀၃	၈၁၁	၁,၁၉၂	၂၁၃	၈၈	၁၂၅	၁,၇၉၀	၇၂၃	၁,၀၆၇
၈၅ - ၈၉	၉၃၁	၃၂၉	၆၀၂	၉၂	၃၄	၅၈	၈၃၉	၂၉၅	၅၄၄
၉၀ နှစ်နှင့်အထက်	၃၂၇	၁၀၂	၂၂၅	၄၄	၁၄	၃၀	၂၈၃	၈၈	၁၉၅

ဇယား (က - ၆)။ အသက်အုပ်စုကြီးများအလိုက် လူဦးရေနှင့်မှီခိုသူအချိုးများကို မြို့ပြ/ကျေးလက် ခွဲခြားဖော်ပြသောဇယား

တိုင်းဒေသကြီး/ခရိုင်/မြို့နယ်	အသက်အုပ်စုကြီးများအလိုက် မှီခိုသူအချိုး							
	၀ - ၁၄	၁၅ - ၆၄	၆၅+	စုစုပေါင်း မှီခိုသူအချိုး	ကလေး မှီခိုသူအချိုး	သက်ကြီးရွယ်အို မှီခိုသူအချိုး	၁၀ - ၁၇	၁၈+
<b>မကွေးတိုင်းဒေသကြီး</b>	<b>၁,၀၅၆,၆၅၉</b>	<b>၂,၅၇၈,၇၉၆</b>	<b>၂၈၁,၆၀၀</b>	<b>၅၁.၉</b>	<b>၄၁.၀</b>	<b>၁၀.၉</b>	<b>၅၆၄,၂၆၇</b>	<b>၂,၆၆၇,၈၈၃</b>
မြို့ပြ	၁၃၉,၉၁၇	၄၀၄,၅၂၃	၄၃,၅၉၁	၄၅.၄	၃၄.၆	၁၀.၈	၈၂,၄၅၆	၄၁၇,၄၃၄
ကျေးလက်	၉၁၆,၇၄၂	၂,၁၇၄,၂၇၃	၂၃၈,၀၀၉	၅၃.၁	၄၂.၂	၁၀.၉	၄၈၁,၈၁၁	၂,၂၅၀,၄၄၉
<b>မကွေးခရိုင်</b>	<b>၃၄၂,၂၃၈</b>	<b>၈၀၂,၅၆၂</b>	<b>၉၀,၂၃၀</b>	<b>၅၃.၈</b>	<b>၄၂.၆</b>	<b>၁၁.၂</b>	<b>၁၈၄,၀၆၈</b>	<b>၈၃၁,၁၂၉</b>
မကွေးမြို့နယ်	၇၄,၆၂၇	၁၉၅,၂၅၀	၁၉,၃၇၀	၄၈.၁	၃၈.၂	၉.၉	၄၀,၃၈၃	၂၀၀,၂၄၅
ရေနံချောင်းမြို့နယ်	၃၆,၆၅၄	၈၆,၅၂၁	၁၁,၀၅၂	၅၅.၂	၄၂.၄	၁၂.၈	၂၀,၂၂၂	၉၀,၇၆၆
ချောက်မြို့နယ်	၄၉,၂၉၄	၁၂၁,၃၄၅	၁၄,၅၅၀	၅၂.၆	၄၀.၆	၁၂.၀	၂၇,၂၉၇	၁၂၆,၆၉၁
တောင်တွင်းကြီးမြို့နယ်	၇၁,၆၉၃	၁၇၀,၆၄၉	၁၇,၅၁၈	၅၂.၃	၄၂.၀	၁၀.၃	၃၉,၉၂၁	၁၇၄,၃၅၃
မြို့သစ်မြို့နယ်	၄၉,၃၈၃	၉၉,၂၅၅	၁၀,၈၇၃	၆၀.၈	၄၉.၈	၁၁.၀	၂၅,၁၆၄	၁၀၂,၂၂၇
နတ်မောက်မြို့နယ်	၆၀,၅၈၇	၁၂၉,၅၄၂	၁၆,၈၆၇	၅၉.၈	၄၆.၈	၁၃.၀	၃၁,၀၈၁	၁၃၆,၈၄၇
<b>မင်းဘူးခရိုင်</b>	<b>၁၈၅,၃၃၇</b>	<b>၄၅၆,၃၆၁</b>	<b>၄၅,၈၇၇</b>	<b>၅၀.၇</b>	<b>၄၀.၆</b>	<b>၁၀.၁</b>	<b>၉၉,၄၀၃</b>	<b>၄၆၇,၅၀၉</b>
မင်းဘူးမြို့နယ်	၄၉,၃၃၉	၁၂၆,၇၆၄	၁၂,၀၇၉	၄၈.၄	၃၈.၉	၉.၅	၂၇,၈၃၄	၁၂၈,၉၃၉
ပွင့်ဖြူမြို့နယ်	၄၃,၉၁၁	၁၀၉,၀၄၈	၁၀,၇၃၃	၅၀.၁	၄၀.၃	၉.၈	၂၃,၂၁၃	၁၁၁,၇၇၈
ငမဲမြို့နယ်	၁၅,၄၇၈	၃၃,၃၀၈	၃,၃၅၆	၅၆.၆	၄၆.၅	၁၀.၁	၇,၂၈၁	၃၄,၂၅၄
စလင်းမြို့နယ်	၆၃,၂၄၀	၁၅၆,၄၀၄	၁၆,၃၈၉	၅၀.၉	၄၀.၄	၁၀.၅	၃၄,၅၃၀	၁၆၀,၆၄၃
စေတုတ္ထရာမြို့နယ်	၁၃,၃၆၉	၃၀,၈၃၇	၃,၃၂၀	၅၄.၂	၄၃.၄	၁၀.၈	၆,၅၄၅	၃၁,၈၉၅
<b>သရက်ခရိုင်</b>	<b>၁၇၉,၃၁၆</b>	<b>၅၀၆,၅၄၃</b>	<b>၅၂,၁၈၈</b>	<b>၄၅.၇</b>	<b>၃၅.၄</b>	<b>၁၀.၃</b>	<b>၉၇,၈၄၄</b>	<b>၅၂၃,၈၆၂</b>
သရက်မြို့နယ်	၂၃,၃၂၀	၇၃,၁၀၈	၇,၉၁၉	၄၂.၇	၃၁.၉	၁၀.၈	၁၃,၁၈၃	၇၆,၁၆၆
မင်းလှမြို့နယ်	၃၅,၀၀၄	၁၀၂,၆၁၂	၈,၄၆၆	၄၂.၄	၃၄.၁	၈.၃	၁၈,၈၆၈	၁၀၄,၂၉၀
မင်းတုန်းမြို့နယ်	၁၃,၀၆၉	၃၉,၉၀၈	၆,၃၈၀	၄၈.၇	၃၂.၇	၁၆.၀	၆,၉၅၈	၄၃,၈၆၄
ကံမမြို့နယ်	၁၆,၅၀၁	၅၂,၃၂၇	၆,၃၆၇	၄၃.၇	၃၁.၅	၁၂.၂	၈,၉၅၄	၅၅,၄၃၄
အောင်လံမြို့နယ်	၅၉,၉၉၇	၁၆၀,၁၂၆	၁၅,၀၉၉	၄၆.၉	၃၇.၅	၉.၄	၃၃,၂၉၉	၁၆၃,၄၁၂
ဆင်ပေါင်ဝဲမြို့နယ်	၃၁,၄၅၅	၇၈,၄၆၂	၇,၉၅၇	၅၀.၂	၄၀.၁	၁၀.၁	၁၆,၅၈၂	၈၀,၆၉၆

တိုင်းဒေသကြီး/ခရိုင်/မြို့နယ်	အသက်အုပ်စုကြီးများအလိုက် မှီခိုသူအချိုး							
	၀ - ၁၄	၁၅ - ၆၄	၆၅+	စုစုပေါင်း မှီခိုသူအချိုး	ကလေး မှီခိုသူအချိုး	သက်ကြီးရွယ်အို မှီခိုသူအချိုး	၁၀ - ၁၇	၁၈+
<b>ပခုက္ကူခရိုင်</b>	<b>၂၈၇,၄၀၃</b>	<b>၆၄၃,၉၇၆</b>	<b>၇၄,၁၆၆</b>	<b>၅၆.၁</b>	<b>၄၄.၆</b>	<b>၁၁.၅</b>	<b>၁၄၉,၆၁၃</b>	<b>၆၆၈,၄၁၅</b>
ပခုက္ကူမြို့နယ်	၇၆,၈၄၄	၁၉၁,၂၂၉	၂၂,၀၆၆	၅၁.၇	၄၀.၂	၁၁.၅	၄၁,၆၀၄	၁၉၈,၈၉၀
ရေစကြိုမြို့နယ်	၅၉,၅၄၁	၁၃၉,၀၈၁	၁၆,၇၃၀	၅၄.၈	၄၂.၈	၁၂.၀	၃၁,၅၉၃	၁၄၅,၁၇၈
မြိုင်မြို့နယ်	၆၅,၀၉၁	၁၄၂,၆၅၂	၁၈,၀၂၈	၅၈.၂	၄၅.၆	၁၂.၆	၃၃,၀၂၉	၁၅၀,၂၁၄
ပေါက်မြို့နယ်	၅၄,၇၇၁	၁၀၅,၉၀၆	၁၀,၈၃၇	၆၁.၉	၅၁.၇	၁၀.၂	၂၇,၅၉၅	၁၀၇,၈၉၅
ဆိပ်ဖြူမြို့နယ်	၃၁,၁၅၆	၆၅,၁၀၈	၆,၅၀၅	၅၇.၉	၄၇.၉	၁၀.၀	၁၅,၇၉၂	၆၆,၂၃၈
<b>ဂန့်ဂေါခရိုင်</b>	<b>၆၂,၃၆၅</b>	<b>၁၆၉,၃၅၄</b>	<b>၁၉,၁၃၉</b>	<b>၄၈.၁</b>	<b>၃၆.၈</b>	<b>၁၁.၃</b>	<b>၃၃,၃၃၉</b>	<b>၁၇၆,၉၆၈</b>
ဂန့်ဂေါမြို့နယ်	၃၄,၆၄၉	၉၀,၃၀၆	၈,၃၄၀	၄၇.၆	၃၈.၄	၉.၂	၁၈,၈၂၇	၉၂,၀၆၀
ထီးလင်းမြို့နယ်	၁၁,၂၂၁	၃၂,၆၃၄	၅,၀၁၁	၄၉.၈	၃၄.၄	၁၅.၄	၅,၈၇၂	၃၅,၇၀၇
ဆောမြို့နယ်	၉,၂၂၆	၂၃,၈၄၈	၂,၇၅၈	၅၀.၃	၃၈.၇	၁၁.၆	၄,၆၁၈	၂၅,၀၂၉
ကျောက်ထူမြို့နယ်ခွဲ	၇,၂၆၉	၂၂,၅၆၆	၃,၀၃၀	၄၅.၆	၃၂.၂	၁၃.၄	၄,၀၂၂	၂၄,၁၇၂

ဇယား (က - ၇)။ အိမ်ထောင်စုအရွယ်အစားအလိုက် အိမ်ထောင်စုဝင်အရေအတွက်ကို ဖော်ပြသောဇယား

တိုင်းဒေသကြီး/ခရိုင်/မြို့နယ်	အိမ်ထောင်စုပေါင်း	အိမ်ထောင်စုဝင်အရေအတွက်								
		၁	၂	၃	၄	၅	၆	၇	၈	(၉) ဦး နှင့်အထက်
<b>မကွေးတိုင်းဒေသကြီး</b>	<b>၉၁၉,၇၇၇</b>	<b>၅၀,၆၇၀</b>	<b>၁၂၇,၄၇၄</b>	<b>၂၀၀,၇၃၃</b>	<b>၂၀၃,၉၂၅</b>	<b>၁၄၈,၀၄၄</b>	<b>၉၁,၁၂၁</b>	<b>၅၀,၁၂၀</b>	<b>၂၇,၈၇၈</b>	<b>၁၉,၈၁၂</b>
<b>မကွေးခရိုင်</b>	<b>၂၉၁,၄၃၂</b>	<b>၁၆,၆၁၈</b>	<b>၄၀,၃၇၉</b>	<b>၆၃,၀၆၂</b>	<b>၆၄,၁၂၂</b>	<b>၄၆,၉၁၈</b>	<b>၂၈,၈၈၃</b>	<b>၁၆,၃၂၇</b>	<b>၈,၉၃၄</b>	<b>၆,၁၈၉</b>
မကွေးမြို့နယ်	၆၈,၆၇၇	၃,၉၈၆	၁၀,၂၅၂	၁၆,၀၀၈	၁၅,၆၅၄	၁၀,၄၃၁	၅,၉၄၃	၃,၃၄၆	၁,၇၇၄	၁,၂၈၃
ရေနံချောင်းမြို့နယ်	၃၂,၅၀၀	၂,၅၃၅	၅,၀၃၈	၆,၇၇၈	၆,၇၂၉	၄,၉၅၄	၃,၁၃၃	၁,၆၆၂	၉၇၀	၇၀၁
ချောက်မြို့နယ်	၄၄,၆၁၈	၃,၁၃၃	၆,၆၀၄	၉,၂၄၃	၉,၃၆၆	၇,၀၈၃	၄,၂၈၂	၂,၅၅၀	၁,၃၂၇	၁,၀၃၀
တောင်တွင်းကြီးမြို့နယ်	၆၀,၂၆၃	၂,၇၂၀	၇,၄၉၅	၁၃,၂၂၄	၁၃,၅၇၀	၁၀,၁၀၀	၆,၂၇၁	၃,၅၁၉	၂,၀၁၄	၁,၃၅၀
မြို့သစ်မြို့နယ်	၃၆,၉၄၈	၁,၇၃၁	၄,၆၇၁	၇,၇၂၆	၈,၀၃၀	၆,၃၁၉	၄,၀၈၄	၂,၂၈၈	၁,၂၆၁	၈၃၈
နတ်မောက်မြို့နယ်	၄၈,၄၂၆	၂,၅၁၃	၆,၃၁၉	၁၀,၀၈၃	၁၀,၇၇၃	၈,၀၃၁	၅,၁၇၀	၂,၉၆၂	၁,၅၈၈	၉၈၇
<b>မင်းဘူးခရိုင်</b>	<b>၁၆၂,၄၂၃</b>	<b>၉,၂၄၈</b>	<b>၂၃,၂၇၀</b>	<b>၃၆,၁၇၃</b>	<b>၃၅,၆၉၃</b>	<b>၂၅,၆၉၂</b>	<b>၁၅,၈၁၆</b>	<b>၈,၆၀၇</b>	<b>၄,၇၆၁</b>	<b>၃,၁၆၃</b>
မင်းဘူးမြို့နယ်	၄၃,၈၁၇	၂,၆၈၃	၆,၇၉၀	၁၀,၂၆၁	၉,၇၇၁	၆,၆၀၆	၃,၈၁၈	၂,၀၅၆	၁,၁၀၁	၇၃၁
ပွင့်ဖြူမြို့နယ်	၃၉,၇၆၄	၂,၂၈၈	၅,၇၂၇	၉,၁၅၆	၈,၈၇၉	၆,၁၃၅	၃,၈၄၃	၁,၉၄၄	၁,၀၅၈	၇၃၄
ငယ်မြို့နယ်	၁၂,၄၅၇	၆၉၅	၁,၈၀၀	၂,၈၆၆	၂,၈၂၀	၁,၉၅၃	၁,၁၀၆	၅၈၅	၃၅၇	၂၇၅
စလင်းမြို့နယ်	၅၅,၆၀၅	၃,၀၆၇	၇,၅၀၃	၁၁,၇၄၁	၁၁,၉၁၁	၉,၁၂၃	၅,၈၁၇	၃,၃၄၆	၁,၈၇၀	၁,၂၂၇
စေတုတ္ထရာမြို့နယ်	၁၀,၇၈၀	၅၁၅	၁,၄၅၀	၂,၁၄၉	၂,၃၁၂	၁,၈၇၅	၁,၂၃၂	၆၇၆	၃၇၅	၁၉၆
<b>သရက်ခရိုင်</b>	<b>၁၇၉,၈၃၉</b>	<b>၈,၇၇၀</b>	<b>၂၇,၈၄၈</b>	<b>၄၅,၉၁၄</b>	<b>၄၁,၇၆၃</b>	<b>၂၇,၀၀၁</b>	<b>၁၄,၉၁၅</b>	<b>၇,၄၀၂</b>	<b>၃,၈၄၂</b>	<b>၂,၃၈၄</b>
သရက်မြို့နယ်	၂၅,၉၇၂	၁,၂၉၀	၄,၀၈၆	၆,၈၁၄	၆,၁၂၄	၃,၈၈၈	၂,၀၆၆	၉၅၀	၄၇၂	၂၈၂
မင်းလှမြို့နယ်	၃၁,၆၂၂	၁,၄၈၃	၄,၇၉၇	၈,၀၉၈	၇,၅၄၈	၄,၇၀၀	၂,၆၀၄	၁,၂၈၈	၆၇၈	၄၂၆
မင်းတုန်းမြို့နယ်	၁၆,၈၀၉	၁,၃၈၁	၃,၄၁၉	၄,၆၇၅	၃,၅၈၀	၂,၀၇၄	၉၂၄	၄၁၇	၂၁၅	၁၂၄
ကံမမြို့နယ်	၁၉,၁၄၃	၈၃၄	၂,၉၂၂	၅,၂၀၃	၄,၅၁၈	၂,၈၃၈	၁,၅၇၃	၇၁၅	၃၃၇	၂၀၃
အောင်လံမြို့နယ်	၅၇,၆၀၉	၂,၄၆၇	၈,၅၃၇	၁၄,၂၂၈	၁၃,၃၈၀	၈,၉၀၂	၅,၁၀၇	၂,၆၄၆	၁,၄၂၈	၉၁၄
ဆင်ပေါင်ဝဲမြို့နယ်	၂၈,၆၈၄	၁,၃၁၅	၄,၀၈၇	၆,၈၆၆	၆,၆၁၃	၄,၅၉၉	၂,၆၄၁	၁,၃၈၆	၇၁၂	၄၃၅

တိုင်းဒေသကြီး/ခရိုင်/မြို့နယ်	အိမ်ထောင်စုပေါင်း	အိမ်ထောင်စုဝင်အရေအတွက်								
		၁	၂	၃	၄	၅	၆	၇	၈	(၉) ဦး နှင့်အထက်
<b>ပခုက္ကူခရိုင်</b>	<b>၂၂၉,၇၀၅</b>	<b>၁၃,၇၃၃</b>	<b>၂၉,၇၂၇</b>	<b>၄၄,၂၀၅</b>	<b>၄၈,၇၈၂</b>	<b>၃၈,၅၆၇</b>	<b>၂၅,၁၃၀</b>	<b>၁၄,၃၇၂</b>	<b>၈,၄၃၀</b>	<b>၆,၇၅၉</b>
ပခုက္ကူမြို့နယ်	၆၆,၃၄၀	၄,၃၇၃	၉,၂၄၈	၁၂,၈၉၉	၁၃,၈၁၇	၁၀,၆၁၃	၆,၇၇၅	၃,၉၇၀	၂,၄၁၀	၂,၂၃၅
ရေစကြိုမြို့နယ်	၄၇,၃၃၂	၂,၇၄၄	၅,၆၄၄	၈,၃၄၄	၉,၅၉၉	၈,၁၀၆	၅,၄၇၂	၃,၄၁၃	၂,၀၇၈	၁,၉၃၂
မြိုင်မြို့နယ်	၅၃,၆၄၁	၃,၄၇၂	၇,၁၄၂	၁၀,၈၁၀	၁၁,၈၂၃	၈,၉၂၅	၅,၇၈၂	၃,၀၀၇	၁,၆၃၉	၁,၀၄၁
ပေါက်မြို့နယ်	၃၈,၉၆၅	၁,၈၁၁	၄,၅၄၂	၇,၆၅၂	၈,၆၃၉	၆,၉၄၄	၄,၄၈၉	၂,၄၅၅	၁,၄၆၂	၉၇၁
ဆိပ်ဖြူမြို့နယ်	၂၃,၄၅၇	၁,၃၃၃	၃,၁၅၁	၄,၅၀၀	၄,၉၀၄	၃,၉၇၉	၂,၆၁၂	၁,၅၂၇	၈၄၁	၅၈၀
<b>ဂန့်ဂေါခရိုင်</b>	<b>၅၆,၃၇၈</b>	<b>၂,၃၀၁</b>	<b>၆,၂၅၀</b>	<b>၁၁,၃၇၉</b>	<b>၁၃,၅၆၅</b>	<b>၉,၈၆၆</b>	<b>၆,၃၇၇</b>	<b>၃,၄၁၂</b>	<b>၁,၉၁၁</b>	<b>၁,၃၁၇</b>
ဂန့်ဂေါမြို့နယ်	၂၉,၉၁၂	၁,၁၄၁	၃,၁၅၈	၆,၁၅၂	၇,၅၈၉	၅,၂၅၆	၃,၁၉၉	၁,၇၂၅	၉၈၅	၇၀၇
ထီးလင်းမြို့နယ်	၁၀,၅၃၂	၃၅၁	၁,၀၇၀	၁,၈၇၇	၂,၃၂၉	၁,၉၆၄	၁,၄၀၇	၈၀၇	၄၄၂	၂၈၅
ဆောမြို့နယ်	၈,၃၂၅	၄၉၆	၁,၁၃၁	၁,၆၈၃	၁,၈၇၆	၁,၃၅၁	၉၀၃	၄၅၅	၂၆၀	၁၇၀
ကျောက်ထူမြို့နယ်ခွဲ	၇,၆၄၁	၃၁၃	၈၉၁	၁,၆၆၇	၁,၇၇၁	၁,၂၉၅	၈၆၈	၄၂၅	၂၂၄	၁၅၅

---

မြန်မာနိုင်ငံလူ့ဦးရေနှင့်အိမ်အကြောင်းအရာသန်းခေါင်စာရင်း

သန်းခေါင်စာရင်းအစီရင်ခံစာ အတွဲ (၃ - ဇ)

အပိုင်း (ခ) လူမှုရေးဆိုင်ရာအချက်အလက်များ

---

ဇယား (ခ - ဝ)။ အိမ်ထောင်စုလူဦးရေကို အိမ်ထောင်ဦးစီးနှင့်တော်စပ်ပုံအလိုက် ကျား/မ ခွဲခြားဖော်ပြသောဇယား

ကျား/မ	အိမ်ထောင်ဦးစီးနှင့်တော်စပ်ပုံ											
	စုစုပေါင်း	အိမ်ထောင်ဦးစီး	ဇနီး/ခင်ပွန်း	သား/သမီး	သမက်/ချွေးမ	မြေး/မြစ်	မိဘ/ယောက္ခမ	မောင်နှမ	အဘိုး/အဘွား	ဆွေမျိုး	မွေးစားသား/သမီး	ဆွေမျိုးမတော်စပ်သူ
မကွေးတိုင်းဒေသကြီး	၃,၇၈၆,၅၃၈	၉၁၉,၇၇၇	၆၂၉,၀၆၈	၁,၅၅၅,၃၅၄	၁၃၀,၆၅၉	၂၈၆,၆၉၃	၄၈,၀၃၀	၆၅,၃၈၄	၂,၁၅၆	၁၀၂,၆၉၃	၆,၅၇၃	၄၀,၁၅၁
ကျား	၁,၇၂၁,၄၈၆	၆၉၂,၁၆၈	၇၂၄,၄၄၄	၇၁၇,၀၄၃	၆၄,၉၅၉	၁၄၀,၄၅၂	၁၀,၇၉၅	၂၀,၉၃၂	၄၈၉	၄၄,၅၂၂	၃,၀၄၅	၁၉,၈၃၇
မ	၂,၀၆၅,၀၅၂	၂၂၇,၆၀၉	၆၂၁,၈၂၄	၈၃၈,၃၁၁	၆၅,၇၀၀	၁၄၆,၂၄၁	၃၇,၂၃၅	၄၄,၄၅၂	၁,၆၆၇	၅၈,၁၇၁	၃,၅၂၈	၂၀,၃၁၄
မကွေးခရိုင်	၁,၁၉၉,၅၇၇	၂၉၁,၄၃၂	၁၉၄,၇၅၅	၄၉၆,၀၄၄	၃၉,၂၈၀	၉၂,၉၆၂	၁၃,၃၃၇	၂၁,၈၂၁	၅၉၃	၃၅,၂၇၄	၂,၁၅၆	၁၁,၉၂၃
ကျား	၅၄၁,၄၆၅	၂၁၆,၀၄၅	၁,၉၄၃	၂၂၆,၆၆၁	၁၉,၇၉၇	၄၅,၃၃၀	၂,၉၆၂	၆,၇၆၈	၁၃၀	၁၄,၉၅၃	၁,၀၀၆	၅,၈၇၀
မ	၆၅၈,၁၁၂	၇၅,၃၈၇	၁၉၂,၈၁၂	၂၆၉,၃၈၃	၁၉,၄၈၃	၄၇,၆၃၂	၁၀,၃၇၅	၁၅,၀၅၃	၄၆၃	၂၀,၃၂၁	၁,၁၅၀	၆,၀၅၃
မင်းဘူးခရိုင်	၆၆၀,၈၆၈	၁၆၂,၄၂၃	၁၁၄,၀၈၆	၂၇၈,၀၁၂	၂၀,၅၅၂	၄၀,၃၇၇	၈,၄၉၁	၁၁,၃၂၈	၃၈၆	၁၇,၅၃၄	၁,၁၇၇	၆,၅၀၂
ကျား	၃၀၄,၅၄၂	၁၂၅,၇၇၆	၁,၂၀၅	၁၃၁,၂၉၂	၉,၄၉၈	၁၉,၈၉၈	၁,၈၁၃	၃,၆၆၂	၉၃	၇,၆၁၂	၅၇၄	၃,၁၁၉
မ	၃၅၆,၃၂၆	၃၆,၆၄၇	၁၁၂,၈၈၁	၁၄၆,၇၂၀	၁၁,၀၅၄	၂၀,၄၇၉	၆,၆၇၈	၇,၆၆၆	၂၉၃	၉,၉၂၂	၆၀၃	၃,၃၈၃
သရက်ခရိုင်	၇၀၀,၆၉၁	၁၇၉,၈၃၉	၁၃၃,၄၄၇	၂၇၄,၂၇၉	၂၆,၄၀၉	၃၉,၇၉၃	၁၂,၇၈၅	၁၀,၂၁၄	၆၀၃	၁၆,၃၉၀	၁,၂၆၃	၅,၆၆၉
ကျား	၃၂၇,၉၄၂	၁၄၄,၆၀၉	၆၆၁	၁၃၂,၂၅၃	၁၃,၈၈၁	၁၉,၇၄၂	၂,၈၄၄	၃,၅၃၂	၁၂၉	၇,၃၅၉	၆၃၅	၃,၀၉၇
မ	၃၇၂,၇၄၉	၃၅,၂၃၀	၁၃၂,၇၈၆	၁၄၂,၀၂၆	၁၃,၅၂၈	၂၀,၀၅၁	၉,၉၄၁	၆,၆၈၂	၄၇၄	၉,၀၃၁	၆၂၈	၂,၅၇၂
ပခုက္ကူခရိုင်	၉၈၂,၂၅၂	၂၂၉,၇၀၅	၁၄၇,၉၅၅	၄၁၄,၅၇၇	၃၁,၃၂၃	၈၈,၄၄၂	၁၀,၈၈၆	၁၇,၁၇၆	၄၅၈	၂၆,၇၄၅	၁,၄၂၈	၁၃,၅၅၇
ကျား	၄၃၄,၇၂၆	၁၆၂,၄၅၈	၃,၁၇၁	၁၈၃,၇၂၀	၁၅,၉၇၉	၄၃,၁၉၃	၂,၆၁၀	၅,၂၀၈	၁၁၂	၁၁,၃၈၆	၅၉၁	၆,၂၉၈
မ	၅၄၇,၅၂၆	၆၇,၂၄၇	၁၄၄,၇၈၄	၂၃၀,၈၅၇	၁၅,၃၄၄	၄၅,၂၄၉	၈,၂၇၆	၁၁,၉၆၈	၃၄၆	၁၅,၃၅၉	၈၃၇	၇,၂၅၉
ဝန်ဂေါခရိုင်	၂၄၃,၁၅၀	၅၆,၃၇၈	၃၈,၈၂၅	၉၂,၄၄၂	၁၃,၀၉၅	၂၅,၁၁၉	၂,၅၃၁	၄,၈၄၅	၁၁၆	၆,၇၅၀	၅၄၉	၂,၅၀၀
ကျား	၁၁၂,၈၁၁	၄၃,၂၈၀	၂၆၄	၄၃,၁၁၇	၆,၆၀၄	၁၂,၂၈၉	၅၆၆	၁,၇၆၂	၂၅	၃,၂၁၂	၂၃၉	၁,၄၅၃
မ	၁၃၀,၃၃၉	၁၃,၀၉၈	၃၈,၅၆၁	၄၉,၃၂၅	၆,၄၉၁	၁၂,၈၃၀	၁,၉၆၅	၃,၀၈၃	၉၁	၃,၅၃၈	၃၁၀	၁,၀၄၇

ဇယား (ခ - ၂)။ အသက် (၁၀) နှစ်နှင့်အထက် အိမ်ထောင်စုနှင့်အဖွဲ့အစည်းလူဦးရေကို အိမ်ထောင်ရေးအခြေအနေနှင့် အသက်အုပ်စုအလိုက် ကျား/မ ခွဲခြားဖော်ပြသောဇယား

အသက်အုပ်စု	အိမ်ထောင်ရေးအခြေအနေ					
	စုစုပေါင်း	အပျို/လူပျို	အိမ်ထောင်ရှိ	မုဆိုးဖို/မုဆိုးမ	ကွဲကွာ	သာသနာဝင်
<b>ကျား/မ</b>						
<b>၁၀ နှစ်နှင့်အထက်</b>	၃,၂၃၂,၁၅၀	၁,၂၁၄,၃၃၀	၁,၇၂၉,၂၈၀	၂၂၁,၁၅၈	၄၃,၄၀၉	၂၃,၉၇၃
၁၀ - ၁၄	၃၇၁,၇၅၄	၃၇၁,၇၅၄	-	-	-	-
၁၅ - ၁၉	၃၁၇,၈၆၅	၂၈၈,၁၆၂	၂၅,၀၃၂	၃၇၅	၇၅၂	၃,၅၄၄
၂၀ - ၂၄	၃၀၃,၇၃၀	၁၈၂,၄၁၉	၁၁၅,၅၇၈	၆၆၈	၂,၉၈၂	၂,၀၈၃
၂၅ - ၂၉	၃၁၄,၇၀၂	၁၀၉,၉၁၉	၁၉၆,၂၈၁	၁,၆၈၈	၄,၇၀၈	၂,၁၀၆
၃၀ - ၃၄	၃၀၉,၃၃၅	၇၀,၈၆၉	၂၂၇,၅၅၅	၃,၄၁၁	၅,၆၁၉	၁,၈၈၁
၃၅ - ၃၉	၂၉၂,၂၁၁	၅၁,၂၉၇	၂၂၆,၅၈၀	၆,၀၉၀	၆,၂၅၈	၁,၉၈၆
၄၀ - ၄၄	၂၆၉,၆၆၄	၃၈,၈၉၆	၂၁၃,၂၉၃	၉,၈၅၃	၅,၇၆၇	၁,၈၅၅
၄၅ - ၄၉	၂၄၄,၈၅၇	၃၀,၄၄၈	၁၉၃,၃၀၀	၁၄,၂၃၁	၅,၀၄၀	၁,၈၃၈
၅၀ - ၅၄	၂၀၉,၄၆၉	၂၃,၄၉၅	၁၆၀,၉၂၉	၁၉,၄၁၀	၄,၁၁၅	၁,၅၂၀
၅၅ - ၅၉	၁၇၄,၀၆၅	၁၆,၉၁၄	၁၅၈,၇၇၄	၂၃,၇၈၄	၃,၁၀၆	၁,၄၈၇
၆၀ - ၆၄	၁၄၂,၈၉၈	၁၂,၀၀၄	၁၃၉,၃၅၀	၂၇,၉၀၃	၂,၂၃၆	၁,၄၀၅
၆၅ - ၆၉	၁၀၂,၈၈၆	၇,၅၃၅	၉၄,၇၁၁	၂၇,၉၂၆	၁,၃၁၅	၁,၃၉၉
၇၀ - ၇၄	၇၁,၁၈၆	၄,၆၈၃	၆၆,၇၀၇	၂၇,၀၁၃	၇၃၆	၁,၀၄၇
၇၅ - ၇၉	၅၅,၄၄၃	၃,၁၀၅	၅၂,၂၉၅	၂၆,၆၁၃	၄၆၅	၉၆၅
၈၀ - ၈၄	၃၁,၇၆၈	၁,၇၀၀	၃၀,၇၅၄	၁၈,၆၀၂	၁၉၆	၅၁၆
၈၅ - ၈၉	၁၄,၂၅၅	၇၂၀	၁၃,၅၀၈	၉,၅၁၁	၈၅	၂၃၁
<b>၉၀ နှစ်နှင့်အထက်</b>	၆,၀၆၂	၄၁၀	၁,၄၃၃	၄,၀၈၀	၂၉	၁၁၀



အသက်အုပ်စု	အိမ်ထောင်ရေးအခြေအနေ					
	စုစုပေါင်း	အပျို/လူပျို	အိမ်ထောင်ရှိ	မုဆိုးဖို/မုဆိုးမ	ကွဲကွာ	သာသနာဝင်
<b>ကျား</b>						
<b>၁၀ နှစ်နှင့်အထက်</b>	<b>၁,၄၆၉,၅၇၃</b>	<b>၅၅၄,၁၇၄</b>	<b>၈၃၀,၄၁၅</b>	<b>၄၇,၉၄၁</b>	<b>၁၅,၃၀၀</b>	<b>၂၁,၇၄၃</b>
၁၀ - ၁၄	၁၈၅,၉၂၁	၁၈၅,၉၂၁	-	-	-	-
၁၅ - ၁၉	၁၅၀,၈၉၀	၁၄၀,၀၉၀	၇,၀၇၆	၁၃၅	၂၁၁	၃,၃၇၈
၂၀ - ၂၄	၁၃၇,၁၂၇	၈၇,၈၆၆	၄၆,၀၈၆	၁၉၄	၁,၀၁၆	၁,၉၆၅
၂၅ - ၂၉	၁၄၁,၉၀၈	၅၀,၄၈၇	၈၇,၃၉၂	၄၃၂	၁,၆၄၃	၁,၉၅၄
၃၀ - ၃၄	၁၄၀,၆၆၀	၂၉,၆၇၇	၁၀၆,၄၄၅	၇၄၇	၂,၀၄၆	၁,၇၄၅
၃၅ - ၃၉	၁၃၁,၇၈၉	၁၈,၈၂၉	၁၀၇,၇၀၇	၁,၁၈၀	၂,၂၅၂	၁,၈၂၁
၄၀ - ၄၄	၁၂၁,၅၄၂	၁၂,၈၂၇	၁၀၃,၀၅၀	၁,၉၁၆	၂,၀၆၆	၁,၆၈၃
၄၅ - ၄၉	၁၁၁,၁၅၇	၉,၃၉၈	၉၅,၆၄၄	၂,၇၇၈	၁,၇၄၂	၁,၅၉၅
၅၀ - ၅၄	၉၄,၅၂၂	၆,၈၇၈	၈၁,၀၄၂	၃,၈၅၃	၁,၄၂၀	၁,၃၂၉
၅၅ - ၅၉	၇၇,၆၂၀	၄,၇၈၉	၆၅,၈၂၈	၄,၇၀၄	၁,၀၅၅	၁,၂၄၄
၆၀ - ၆၄	၆၃,၄၇၆	၃,၁၅၀	၅၂,၃၉၄	၅,၉၀၄	၇၉၉	၁,၂၂၉
၆၅ - ၆၉	၄၄,၁၇၉	၁,၇၇၄	၃၄,၇၄၀	၅,၉၅၅	၄၇၂	၁,၂၃၈
၇၀ - ၇၄	၂၈,၈၈၉	၁,၁၀၂	၂၀,၆၀၆	၅,၉၆၇	၂၇၈	၉၃၆
၇၅ - ၇၉	၂၁,၇၄၉	၇၅၂	၁၃,၅၉၀	၆,၃၄၄	၁၈၇	၈၇၆
၈၀ - ၈၄	၁၁,၄၈၁	၃၅၄	၆,၀၅၈	၄,၅၃၆	၇၃	၄၆၀
၈၅ - ၈၉	၄,၇၉၃	၁၆၃	၂,၀၄၄	၂,၃၄၇	၃၄	၂၀၅
<b>၉၀ နှစ်နှင့်အထက်</b>	<b>၁,၈၇၀</b>	<b>၁၁၇</b>	<b>၇၁၃</b>	<b>၉၄၉</b>	<b>၆</b>	<b>၈၅</b>

အသက်အုပ်စု	အိမ်ထောင်ရေးအခြေအနေ					
	စုစုပေါင်း	အပျို/လူပျို	အိမ်ထောင်ရှိ	မုဆိုးဖို/မုဆိုးမ	ကွဲကွာ	သာသနာဝင်
<b>မ</b>						
<b>၁၀ နှစ်နှင့်အထက်</b>	၁,၇၆၂,၅၇၇	၆၆၀,၁၅၆	၈၉၈,၈၆၅	၁၇၃,၂၁၇	၂၈,၁၀၉	၂,၂၃၀
၁၀ - ၁၄	၁၈၅,၈၃၃	၁၈၅,၈၃၃	-	-	-	-
၁၅ - ၁၉	၁၆၆,၉၇၅	၁၄၈,၀၇၂	၁၇,၉၅၆	၂၄၀	၅၄၁	၁၆၆
၂၀ - ၂၄	၁၆၆,၆၀၃	၉၄,၅၅၃	၆၉,၄၉၂	၄၇၄	၁,၉၆၆	၁၁၈
၂၅ - ၂၉	၁၇၂,၇၉၄	၅၉,၄၃၂	၁၀၈,၈၈၉	၁,၂၅၆	၃,၀၆၅	၁၅၂
၃၀ - ၃၄	၁၆၈,၆၇၅	၄၁,၁၉၂	၁၂၁,၁၁၀	၂,၆၆၄	၃,၅၇၃	၁၃၆
၃၅ - ၃၉	၁၆၀,၄၂၂	၃၂,၄၆၈	၁၁၈,၈၇၃	၄,၉၁၀	၄,၀၀၆	၁၆၅
၄၀ - ၄၄	၁၄၈,၁၂၂	၂၆,၀၆၉	၁၁၀,၂၄၃	၇,၉၃၇	၃,၇၀၁	၁၇၂
၄၅ - ၄၉	၁၃၃,၇၀၀	၂၁,၀၅၀	၉၇,၆၅၆	၁၁,၄၅၃	၃,၂၉၈	၂၄၃
၅၀ - ၅၄	၁၁၄,၉၄၇	၁၆,၆၁၇	၇၉,၈၈၇	၁၅,၅၅၇	၂,၆၉၅	၁၉၁
၅၅ - ၅၉	၉၆,၄၄၅	၁၂,၁၂၅	၆၂,၉၄၆	၁၉,၀၈၀	၂,၀၅၁	၂၄၃
၆၀ - ၆၄	၇၉,၄၂၂	၈,၈၅၄	၄၆,၉၅၆	၂၁,၉၉၉	၁,၄၃၇	၁၇၆
၆၅ - ၆၉	၅၈,၇၀၇	၅,၇၆၁	၂၉,၉၇၁	၂၁,၉၇၁	၈၄၃	၁၆၁
၇၀ - ၇၄	၄၂,၂၉၇	၃,၅၈၁	၁၇,၁၀၁	၂၁,၀၄၆	၄၅၈	၁၁၁
၇၅ - ၇၉	၃၃,၆၉၄	၂,၃၅၃	၁၀,၇၀၅	၂၀,၂၆၉	၂၇၈	၈၉
၈၀ - ၈၄	၂၀,၂၈၇	၁,၃၄၆	၄,၆၉၆	၁၄,၀၆၆	၁၂၃	၅၆
၈၅ - ၈၉	၉,၄၆၂	၅၅၇	၁,၆၆၄	၇,၁၆၄	၅၁	၂၆
<b>၉၀ နှစ်နှင့်အထက်</b>	၄,၁၉၂	၂၉၃	၇၂၀	၃,၁၃၁	၂၃	၂၅

ဇယား (ခ - ၃)။ အသက် (၁၅) နှစ်နှင့်အထက်လူဦးရေကို အိမ်ထောင်ရေးအခြေအနေနှင့် ကျား/မ ခွဲခြားဖော်ပြသောဇယား

ကျား/မ	အိမ်ထောင်ရေးအခြေအနေ					
	စုစုပေါင်း	အပျို/လူပျို	အိမ်ထောင်ရှိ	မုဆိုးဖို/မုဆိုးမ	ကွဲကွာ	သာသနာဝင်
<b>မကွေးတိုင်းဒေသကြီး</b>	၂,၈၆၀,၃၉၆	၈၄၂,၅၇၆	၁,၇၂၉,၂၈၀	၂၂၁,၁၅၈	၄၃,၄၀၉	၂၃,၉၇၃
ကျား	၁,၂၈၃,၆၅၂	၃၆၈,၂၅၃	၈၃၀,၄၁၅	၄၇,၉၄၁	၁၅,၃၀၀	၂၁,၇၄၃
မ	၁,၅၇၆,၇၄၄	၄၇၄,၃၂၃	၉၉၈,၈၆၅	၁၇၃,၂၁၇	၂၈,၁၀၉	၂,၂၃၀
<b>မကွေးခရိုင်</b>	၈၉၂,၇၉၂	၂၇၀,၄၁၁	၅၃၄,၀၆၆	၆၈,၆၇၀	၁၁,၆၉၉	၇,၉၄၆
ကျား	၃၉၅,၂၉၀	၁၁၅,၄၃၅	၂၅၃,၆၉၈	၁၅,၀၂၂	၃,၉၁၂	၇,၂၈၃
မ	၄၉၇,၅၀၂	၁၅၄,၉၇၆	၂၈၀,၄၂၈	၅၃,၆၄၈	၇,၇၈၇	၆၆၃
<b>မကွေးမြို့နယ်</b>	၂၁၄,၆၂၀	၆၆,၆၈၅	၁၂၆,၁၈၃	၁၅,၈၈၀	၃,၁၇၂	၂,၇၀၀
ကျား	၉၇,၄၄၀	၂၉,၄၆၄	၆၁,၀၈၁	၃,၄၃၀	၁,၁၁၈	၂,၃၄၇
မ	၁၁၇,၁၈၀	၃၇,၂၂၁	၆၅,၁၀၂	၁၂,၄၅၀	၂,၀၅၄	၃၅၃
<b>ရေနံချောင်းမြို့နယ်</b>	၉၇,၅၇၃	၃၁,၃၉၀	၅၅,၃၆၈	၈,၂၈၁	၁,၃၈၉	၁,၁၄၅
ကျား	၄၁,၉၆၈	၁၂,၅၈၂	၂၆,၁၃၅	၁,၇၄၈	၄၆၁	၁,၀၄၂
မ	၅၅,၆၀၅	၁၈,၈၀၈	၂၉,၂၃၃	၆,၅၃၃	၉၂၈	၁၀၃
<b>ချောက်မြို့နယ်</b>	၁၃၅,၈၉၅	၄၃,၃၇၈	၇၇,၇၁၇	၁၁,၈၅၅	၁,၈၁၄	၁,၁၃၁
ကျား	၅၇,၇၈၉	၁၇,၂၇၉	၃၆,၃၆၅	၂,၅၅၅	၅၇၈	၁,၀၁၂
မ	၇၈,၁၀၆	၂၆,၀၉၉	၄၁,၃၅၂	၉,၃၀၀	၁,၂၃၆	၁၁၉
<b>တောင်တွင်းကြီးမြို့နယ်</b>	၁၈၈,၁၆၇	၅၇,၂၇၄	၁၁၄,၂၁၅	၁၃,၀၉၈	၂,၂၃၃	၁,၃၄၇
ကျား	၈၆,၁၄၀	၂၆,၇၆၄	၅၄,၆၁၄	၂,၆၈၂	၈၀၂	၁,၂၇၈
မ	၁၀၂,၀၂၇	၃၀,၅၁၀	၅၉,၆၀၁	၁၀,၄၁၆	၁,၄၃၁	၆၉
<b>မြို့သစ်မြို့နယ်</b>	၁၁၀,၁၂၈	၃၀,၈၈၁	၆၉,၂၄၃	၈,၁၅၂	၁,၂၂၈	၆၂၄
ကျား	၄၉,၂၇၁	၁၃,၃၄၉	၃၂,၉၇၆	၁,၉၅၆	၃၇၆	၆၁၄
မ	၆၀,၈၅၇	၁၇,၅၃၂	၃၆,၂၆၇	၆,၁၉၆	၈၅၂	၁၀
<b>နတ်မောက်မြို့နယ်</b>	၁၄၆,၄၀၉	၄၀,၈၀၃	၉၁,၃၄၀	၁၁,၄၀၄	၁,၈၆၃	၉၉၉
ကျား	၆၂,၆၈၂	၁၅,၉၉၇	၄၂,၄၆၇	၂,၆၅၁	၅၇၇	၉၉၀
မ	၈၃,၇၂၇	၂၄,၈၀၆	၄၈,၈၇၃	၈,၇၅၃	၁,၂၈၆	၉

ကျား/မ	အိမ်ထောင်ရေးအခြေအနေ					
	စုစုပေါင်း	အပျို/လူပျို	အိမ်ထောင်ရှိ	မုဆိုးဖို/မုဆိုးမ	ကွဲကွာ	သာသနာဝင်
<b>မင်းဘူးခရိုင်</b>	၅၀၂,၂၃၈	၁၅၀,၀၂၁	၃၀၁,၀၉၄	၃၈,၃၇၆	၈,၀၈၇	၄,၆၆၀
ကျား	၂၂၉,၁၀၃	၆၇,၁၁၁	၁၄၆,၃၉၉	၈,၄၃၁	၂,၉၉၀	၄,၁၇၂
မ	၂၇၃,၁၃၅	၈၂,၉၁၀	၁၅၄,၆၉၅	၂၉,၉၄၅	၅,၀၉၇	၄၈၈
<b>မင်းဘူးမြို့နယ်</b>	၁၃၈,၈၄၃	၄၀,၉၀၆	၈၄,၁၇၇	၁၀,၀၆၅	၂,၁၇၁	၁,၅၂၄
ကျား	၆၃,၄၅၁	၁၈,၄၈၀	၄၀,၈၀၈	၁,၉၇၄	၈၆၇	၁,၃၂၂
မ	၇၅,၃၉၂	၂၂,၄၂၆	၄၃,၃၆၉	၈,၀၉၁	၁,၃၀၄	၂၀၂
<b>ပွင့်ဖြူမြို့နယ်</b>	၁၁၉,၇၈၁	၃၄,၉၃၀	၇၂,၉၇၉	၉,၀၅၅	၁,၈၄၄	၉၇၃
ကျား	၅၄,၇၀၁	၁၅,၄၇၂	၃၅,၆၁၀	၂,၀၃၆	၆၉၇	၈၈၆
မ	၆၅,၀၈၀	၁၉,၄၅၈	၃၇,၃၆၉	၇,၀၁၉	၁,၁၄၇	၈၇
<b>ငယ်မြို့နယ်</b>	၃၆,၆၆၄	၉,၀၇၉	၂၃,၃၆၂	၃,၀၄၅	၈၉၂	၂၈၆
ကျား	၁၇,၂၈၅	၄,၇၀၀	၁၁,၄၄၁	၅၈၀	၃၂၁	၂၄၃
မ	၁၉,၃၇၉	၄,၃၇၉	၁၁,၉၂၁	၂,၄၆၅	၅၇၁	၄၃
<b>စလင်းမြို့နယ်</b>	၁၇၂,၇၉၃	၅၅,၂၇၆	၉၉,၉၆၆	၁၃,၄၂၂	၂,၅၇၅	၁,၅၂၄
ကျား	၇၆,၉၈၈	၂၃,၂၈၃	၄၈,၃၀၀	၃,၁၂၂	၈၈၂	၁,၄၀၁
မ	၉၅,၈၀၅	၃၁,၉၉၃	၅၁,၆၆၆	၁၀,၃၀၀	၁,၆၉၃	၁၂၃
<b>စေတုတ္ထရာမြို့နယ်</b>	၃၄,၁၅၇	၉,၈၃၀	၂၀,၅၈၀	၂,၇၈၉	၆၀၅	၃၅၃
ကျား	၁၆,၆၇၈	၅,၁၇၆	၁၀,၂၄၀	၇၁၉	၂၂၃	၃၂၀
မ	၁၇,၄၇၉	၄,၆၅၄	၁၀,၃၄၀	၂,၀၇၀	၃၈၂	၃၃
<b>သရက်ခရိုင်</b>	၅၅၈,၇၃၁	၁၄၅,၆၃၃	၃၅၈,၁၇၄	၄၁,၈၅၁	၉,၁၅၆	၃,၉၁၇
ကျား	၂၆၃,၁၇၇	၇၀,၆၀၆	၁၇၆,၄၉၈	၈,၇၂၀	၃,၇၅၈	၃,၅၉၅
မ	၂၉၅,၅၅၄	၇၅,၀၂၇	၁၈၁,၆၇၆	၃၃,၁၃၁	၅,၃၉၈	၃၂၂
<b>သရက်မြို့နယ်</b>	၈၁,၀၂၇	၂၁,၁၀၈	၅၁,၂၇၉	၆,၆၁၃	၁,၃၈၈	၆၃၉
ကျား	၃၇,၅၀၉	၉,၉၄၆	၂၅,၁၀၄	၁,၃၄၀	၅၅၀	၅၆၉
မ	၄၃,၅၁၈	၁၁,၁၆၂	၂၆,၁၇၅	၅,၂၇၃	၈၃၈	၇၀
<b>မင်းလှမြို့နယ်</b>	၁၁၁,၀၇၈	၂၉,၀၄၃	၇၂,၅၈၈	၇,၁၅၀	၁,၆၈၁	၆၁၆
ကျား	၅၅,၆၁၃	၁၅,၈၈၇	၃၇,၀၃၉	၁,၄၄၉	၆၇၂	၅၆၆
မ	၅၅,၄၆၅	၁၃,၁၅၆	၃၅,၅၄၉	၅,၇၀၁	၁,၀၀၉	၅၀
<b>မင်းတုန်းမြို့နယ်</b>	၄၆,၂၈၈	၈,၈၉၆	၃၁,၀၁၉	၄,၇၂၈	၁,၂၇၆	၃၆၉
ကျား	၂၁,၂၁၃	၄,၂၇၅	၁၅,၁၃၀	၉၀၆	၅၆၆	၃၃၆
မ	၂၅,၀၇၅	၄,၆၂၁	၁၅,၈၈၉	၃,၈၂၂	၇၁၀	၃၃

ကျား/မ	အိမ်ထောင်ရေးအခြေအနေ					
	စုစုပေါင်း	အပျို/လူပျို	အိမ်ထောင်ရှိ	မုဆိုးဖို/မုဆိုးမ	ကွဲကွာ	သာသနာဝင်
<b>ကံမမြို့နယ်</b>	၅၈,၆၉၄	၁၄,၀၄၀	၃၈,၅၂၁	၄,၆၄၆	၁,၁၄၁	၃၄၆
ကျား	၂၇,၄၆၂	၆,၄၆၂	၁၉,၀၁၆	၁,၁၅၅	၄၉၁	၃၃၈
မ	၃၁,၂၃၂	၇,၅၇၈	၁၉,၅၀၅	၃,၄၉၁	၆၅၀	၈
<b>အောင်လံမြို့နယ်</b>	၁၇၅,၂၂၅	၄၈,၇၆၃	၁၀၉,၈၂၄	၁၂,၅၆၉	၂,၆၃၄	၁,၄၃၅
ကျား	၈၁,၄၇၄	၂၃,၁၇၅	၅၃,၃၈၅	၂,၅၀၂	၁,၀၉၄	၁,၃၁၈
မ	၉၃,၇၅၁	၂၅,၅၈၈	၅၆,၄၃၉	၁၀,၀၆၇	၁,၅၄၀	၁၁၇
<b>ဆင်ပေါင်ဝဲမြို့နယ်</b>	၈၆,၄၁၉	၂၃,၇၈၃	၅၄,၆၃၃	၆,၁၄၅	၁,၀၃၆	၅၁၂
ကျား	၃၉,၉၀၆	၁၀,၈၆၁	၂၆,၈၂၄	၁,၃၆၈	၃၈၅	၄၆၈
မ	၄၆,၅၁၃	၁၂,၉၂၂	၂၈,၈၀၉	၄,၇၇၇	၆၅၁	၄၄
<b>ပခုက္ကူခရိုင်</b>	၇၁၈,၁၄၂	၂၂၂,၄၂၁	၄၂၀,၈၂၄	၅၇,၆၈၇	၁၁,၁၃၃	၆,၀၇၇
ကျား	၃၀၈,၂၉၇	၈၉,၃၅၆	၁၉၇,၆၇၇	၁၂,၃၆၅	၃,၃၈၅	၅,၅၁၄
မ	၄၀၉,၈၄၅	၁၃၃,၀၆၅	၂၂၃,၁၄၇	၄၅,၃၂၂	၇,၇၄၈	၅၆၃
<b>ပခုက္ကူမြို့နယ်</b>	၂၃၃,၂၉၅	၇၂,၁၇၂	၁၁၈,၀၇၅	၁၆,၉၅၄	၃,၄၀၂	၂,၆၉၂
ကျား	၉၂,၁၈၇	၂၉,၃၇၈	၅၆,၀၂၇	၃,၄၁၀	၁,၀၄၈	၂,၃၂၄
မ	၁၄၁,၁၀၈	၄၂,၇၉၄	၆၂,၀၄၈	၁၃,၅၄၄	၂,၃၅၄	၃၆၈
<b>ရေစကြိုမြို့နယ်</b>	၁၅၅,၈၁၁	၅၂,၅၆၆	၈၇,၂၂၉	၁၂,၄၀၀	၂,၃၂၄	၁,၂၉၂
ကျား	၆၄,၅၁၈	၁၉,၆၄၉	၄၀,၃၇၂	၂,၅၆၀	၇၂၄	၁,၂၁၃
မ	၉၁,၂၉၃	၃၂,၉၁၇	၄၆,၈၅၇	၉,၈၄၀	၁,၆၀၀	၇၉
<b>မြိုင်မြို့နယ်</b>	၁၆၀,၆၈၀	၄၅,၂၂၃	၉၈,၃၆၄	၁၃,၅၄၂	၂,၅၃၈	၁,၀၁၃
ကျား	၆၈,၅၃၅	၁၈,၁၀၄	၄၅,၇၅၃	၂,၉၈၁	၇၃၉	၉၅၈
မ	၉၂,၁၄၅	၂၇,၁၁၉	၅၂,၆၁၁	၁၀,၅၆၁	၁,၇၉၉	၅၅
<b>ပေါက်မြို့နယ်</b>	၁၁၆,၇၄၃	၃၀,၈၁၇	၇၄,၄၁၁	၉,၀၉၇	၁,၇၆၈	၆၅၀
ကျား	၅၁,၆၉၇	၁၃,၂၇၁	၃၅,၁၄၄	၂,၁၂၆	၅၃၅	၆၂၁
မ	၆၅,၀၄၆	၁၇,၅၄၆	၃၉,၂၆၇	၆,၉၇၁	၁,၂၃၃	၂၉
<b>ဆိပ်ဖြူမြို့နယ်</b>	၇၁,၆၁၃	၂၁,၆၄၃	၄၂,၇၄၅	၅,၆၉၄	၁,၁၀၁	၄၃၀
ကျား	၃၁,၃၆၀	၈,၉၅၄	၂၀,၃၈၁	၁,၂၈၈	၃၃၉	၃၉၈
မ	၄၀,၂၅၃	၁၂,၆၈၉	၂၂,၃၆၄	၄,၄၀၆	၇၆၂	၃၂

ကျား/မ	အိမ်ထောင်ရေးအခြေအနေ					
	စုစုပေါင်း	အပျို/လူပျို	အိမ်ထောင်ရှိ	မုဆိုးဖို/မုဆိုးမ	ကွဲကွာ	သာသနာဝင်
<b>ဂန့်ဂေါခရိုင်</b>	၁၈၈,၄၉၃	၅၄,၀၉၀	၁၁၅,၁၂၂	၁၄,၅၇၄	၃,၃၃၄	၁,၃၇၃
ကျား	၈၇,၇၈၅	၂၅,၇၄၅	၅၆,၂၀၃	၃,၄၀၃	၁,၂၅၅	၁,၁၇၉
မ	၁၀၀,၇၀၈	၂၈,၃၄၅	၅၈,၉၁၉	၁၁,၁၇၁	၂,၀၇၉	၁၉၄
<b>ဂန့်ဂေါမြို့နယ်</b>	၉၈,၆၄၆	၂၉,၁၆၃	၆၀,၃၅၇	၆,၇၀၀	၁,၆၆၉	၇၅၇
ကျား	၄၆,၁၉၇	၁၄,၀၁၀	၂၉,၃၅၂	၁,၅၅၅	၆၃၄	၆၄၆
မ	၅၂,၄၄၉	၁၅,၁၅၃	၃၁,၀၀၅	၅,၁၄၅	၁,၀၃၅	၁၁၁
<b>ထီးလင်းမြို့နယ်</b>	၃၇,၆၄၅	၁၁,၂၃၂	၂၂,၂၅၅	၃,၃၇၁	၅၂၈	၂၅၉
ကျား	၁၇,၃၄၈	၅,၂၃၉	၁၀,၉၁၇	၇၇၇	၁၈၂	၂၃၃
မ	၂၀,၂၉၇	၅,၉၉၃	၁၁,၃၃၈	၂,၅၉၄	၃၄၆	၂၆
<b>ဆောမြို့နယ်</b>	၂၆,၆၀၆	၆,၉၇၀	၁၆,၅၀၂	၂,၂၄၀	၆၅၀	၂၄၄
ကျား	၁၂,၅၈၉	၃,၄၂၅	၈,၁၇၉	၅၃၁	၂၅၇	၁၉၇
မ	၁၄,၀၁၇	၃,၅၄၅	၈,၃၂၃	၁,၇၀၉	၃၉၃	၄၇
<b>ကျောက်တူမြို့နယ်ခွဲ</b>	၂၅,၅၉၆	၆,၇၂၅	၁၆,၀၀၈	၂,၂၆၃	၄၈၇	၁၁၃
ကျား	၁၁,၆၅၁	၃,၀၇၁	၇,၇၅၅	၅၄၀	၁၈၂	၁၀၃
မ	၁၃,၉၄၅	၃,၆၅၄	၈,၂၅၃	၁,၇၂၃	၃၀၅	၁၀

---

မြန်မာနိုင်ငံလူ့ဦးရေနှင့်အိမ်အကြောင်းအရာသန်းခေါင်စာရင်း

သန်းခေါင်စာရင်းအစီရင်ခံစာ အတွဲ (၃ - ဇ)

အပိုင်း (ဂ) ပြည်တွင်း/ပြည်ပရွှေ့ပြောင်းသွားလာခြင်း

---

ဇယား (ဂ - ဝ)။ နိုင်ငံခြားသို့ရောက်ရှိနေသော အိမ်ထောင်စုဝင်များကို ရောက်ရှိနေထိုင်သည့်နိုင်ငံနှင့် နေထိုင်ခဲ့သည့်ခရိုင်အလိုက် ကျား/မ ခွဲခြားဖော်ပြသောဇယား

ကျား/မ	ရောက်ရှိနေထိုင်သည့်နိုင်ငံ									
	စုစုပေါင်း	ထိုင်း	မလေးရှား	စင်ကာပူ	တရုတ်	ဂျပန်	ကိုရီးယား	အိန္ဒိယ	အမေရိကန်	အခြား
<b>မကွေးတိုင်းဒေသကြီး</b>										
ကျား	၈၄,၄၂၂	၃၆,၆၇၄	၃၀,၀၂၀	၃,၃၆၀	၁၁,၄၅၄	၁၅၃	၁,၀၁၆	၁၂၆	၃၄၈	၁,၂၇၁
မ	၆၆,၀၂၃	၂၆,၅၁၁	၂၇,၁၄၇	၁,၉၀၆	၈,၁၁၈	၈၃	၉၉၇	၈၉	၂၆၇	၉၀၅
<b>မကွေးခရိုင်</b>										
ကျား	၂၅,၇၆၅	၇,၀၆၄	၁၄,၃၀၁	၁,၂၈၉	၂,၁၉၀	၅၂	၂၂၇	၂၁	၇၅	၅၄၆
မ	၂၁,၆၅၄	၅,၃၆၁	၁၃,၁၂၅	၇၁၀	၁,၇၇၃	၃၁	၂၂၂	၁၅	၅၄	၃၆၃
<b>မင်းဘူးခရိုင်</b>										
ကျား	၅,၅၁၄	၂,၅၂၁	၁,၈၇၆	၃၁၂	၅၂၄	၂၁	၁၀၀	၁၂	၁၉	၁၂၉
မ	၄,၂၈၃	၁,၇၂၉	၁,၇၂၅	၁၆၅	၄၂၈	၁၁	၉၈	၁၁	၁၄	၁၀၂
<b>သရက်ခရိုင်</b>										
ကျား	၁၆,၈၅၈	၁၀,၇၈၁	၄,၇၇၁	၄၈၀	၄၃၀	၂၃	၉၈	၁၄	၁၅	၂၄၆
မ	၁၂,၇၃၀	၇,၆၂၄	၄,၁၃၃	၂၈၈	၃၆၆	၁၄	၉၆	၁၁	၁၄	၁၈၄
<b>ပခုက္ကူခရိုင်</b>										
ကျား	၃၁,၈၀၂	၁၄,၆၆၀	၇,၃၈၃	၉၁၃	၇,၉၁၅	၅၁	၅၆၁	၁၉	၄၀	၂၆၀
မ	၂၄,၂၂၆	၁၀,၆၈၄	၆,၇၉၅	၆၃၈	၅,၂၈၉	၂၃	၅၅၂	၁၅	၃၂	၁၉၈
<b>ဝန်းဂေါခရိုင်</b>										
ကျား	၄,၄၈၃	၁,၆၄၈	၁,၆၈၉	၃၆၆	၃၉၅	၆	၃၀	၆၀	၁၉၉	၉၀
မ	၃,၁၃၀	၁,၁၁၃	၁,၃၆၉	၁၀၅	၂၆၂	၄	၂၉	၃၇	၁၅၃	၅၈



ဇယား (ဂ - ၂)။ နိုင်ငံခြားသို့ ရောက်ရှိနေသော အိမ်ထောင်စုဝင်များကို ရောက်ရှိနေထိုင်သည့် နိုင်ငံနှင့် နိုင်ငံခြားတွင်ရောက်ရှိနေသည့် ကာလအပိုင်းအခြားအလိုက် ကျား/မ ခွဲခြားဖော်ပြသောဇယား

နိုင်ငံခြားတွင်ရောက်ရှိနေသည့် ကာလအပိုင်းအခြား	ရောက်ရှိနေထိုင်သည့် နိုင်ငံ										
	စုစုပေါင်း	စုစုပေါင်း (ရာခိုင်နှုန်း)	ထိုင်း	မလေးရှား	စင်ကာပူ	တရုတ်	ဂျပန်	ကိုရီးယား	အိန္ဒိယ	အမေရိကန်	အခြား
<b>ကျား/မ</b>	<b>၈၄,၄၂၂</b>	<b>၁၀၀.၀</b>	<b>၃၆,၆၇၄</b>	<b>၃၀,၀၂၀</b>	<b>၃,၃၆၀</b>	<b>၁၁,၄၅၄</b>	<b>၁၅၃</b>	<b>၁,၀၁၆</b>	<b>၁၂၆</b>	<b>၃၄၈</b>	<b>၁,၂၇၁</b>
(၁၅) လအောက်	၃၅,၁၅၇	၄၁.၆	၁၅,၂၅၉	၈,၆၇၃	၁,၂၇၈	၈,၆၉၈	၅၃	၅၄၉	၅၈	၂၄	၅၆၅
(၁၅) လမှ (၄) နှစ်	၃၂,၅၆၅	၃၈.၆	၁၄,၉၅၀	၁၃,၅၈၀	၁,၀၅၃	၂,၀၈၃	၃၇	၃၉၃	၂၈	၄၆	၃၉၅
(၅) နှစ်မှ (၉) နှစ်	၁၂,၂၆၃	၁၄.၅	၄,၂၀၁	၆,၅၀၉	၇၇၆	၃၄၀	၃၈	၄၄	၁၈	၁၆၁	၁၇၆
(၁၀) နှစ်မှ (၁၉) နှစ်	၃,၂၆၅	၃.၉	၁,၇၀၀	၉၅၂	၁၉၉	၁၇၉	၂၀	၁၂	၁၁	၁၀၄	၈၈
(၂၀) နှစ်နှင့်အထက်	၃၂၂	၀.၄	၁၄၈	၆၂	၂၂	၃၂	၂	၂	၉	၁၁	၃၄
မသိ/မဖြေ	၈၅၀	၁.၀	၄၁၆	၂၄၄	၃၂	၁၂၂	၃	၁၆	၂	၂	၁၃
<b>ကျား</b>	<b>၆၆,၀၂၃</b>	<b>၇၈.၂</b>	<b>၂၆,၅၁၁</b>	<b>၂၇,၁၄၇</b>	<b>၁,၉၀၆</b>	<b>၈,၁၁၈</b>	<b>၈၃</b>	<b>၉၉၇</b>	<b>၈၉</b>	<b>၂၆၇</b>	<b>၉၀၅</b>
(၁၅) လအောက်	၂၇,၆၂၄	၃၂.၇	၁၁,၅၁၉	၈,၀၉၄	၅၈၉	၆,၃၈၆	၂၉	၅၃၈	၄၃	၂၀	၄၀၆
(၁၅) လမှ (၄) နှစ်	၂၄,၇၀၇	၂၉.၃	၁၀,၂၅၈	၁၁,၈၃၂	၅၉၄	၁,၃၀၈	၁၆	၃၈၉	၁၈	၃၁	၂၆၁
(၅) နှစ်မှ (၉) နှစ်	၁၀,၁၁၀	၁၂.၀	၃,၀၀၃	၆,၀၅၇	၅၃၃	၁၉၈	၁၉	၄၀	၁၂	၁၁၉	၁၂၉
(၁၀) နှစ်မှ (၁၉) နှစ်	၂,၆၆၇	၃.၂	၁,၃၁၂	၈၉၄	၁၅၃	၁၁၇	၁၅	၁၂	၇	၈၄	၇၃
(၂၀) နှစ်နှင့်အထက်	၂၈၆	၀.၃	၁၃၅	၅၈	၁၇	၂၇	၂	၂	၇	၁၁	၂၇
မသိ/မဖြေ	၆၂၉	၀.၇	၂၈၄	၂၁၂	၂၀	၈၂	၂	၁၆	၂	၂	၉
<b>မ</b>	<b>၁၈,၃၉၉</b>	<b>၂၁.၈</b>	<b>၁၀,၁၆၃</b>	<b>၂,၈၇၃</b>	<b>၁,၄၅၄</b>	<b>၃,၃၃၆</b>	<b>၇၀</b>	<b>၁၉</b>	<b>၃၇</b>	<b>၈၁</b>	<b>၃၆၆</b>
(၁၅) လအောက်	၇,၅၃၃	၈.၉	၃,၇၄၀	၅၇၉	၆၈၉	၂,၃၁၂	၂၄	၁၁	၁၅	၄	၁၅၉
(၁၅) လမှ (၄) နှစ်	၇,၈၅၈	၉.၃	၄,၆၉၂	၁,၇၄၈	၄၅၉	၇၇၅	၂၁	၄	၁၀	၁၅	၁၃၄
(၅) နှစ်မှ (၉) နှစ်	၂,၁၅၃	၂.၆	၁,၁၉၈	၄၅၂	၂၄၃	၁၄၂	၁၉	၄	၆	၄၂	၄၇
(၁၀) နှစ်မှ (၁၉) နှစ်	၅၉၈	၀.၇	၃၈၈	၅၈	၄၆	၆၂	၅	-	၄	၂၀	၁၅
(၂၀) နှစ်နှင့်အထက်	၃၆	*	၁၃	၄	၅	၅	-	-	၂	-	၇
မသိ/မဖြေ	၂၂၁	၀.၃	၁၃၂	၃၂	၁၂	၄၀	၁	-	-	-	၄

---

မြန်မာနိုင်ငံလူ့ဦးရေနှင့်အိမ်အကြောင်းအရာသန်းခေါင်စာရင်း

သန်းခေါင်စာရင်းအစီရင်ခံစာ အတွဲ (၃ - ဇ)

အပိုင်း (ဃ) ပညာရေးဆိုင်ရာအချက်အလက်များ

---

ဇယား (ဃ - ၁)။ အသက် (၅) နှစ်နှင့်အထက် အိမ်ထောင်စုလူဦးရေကို စာတတ်မြောက်မှုရာခိုင်နှုန်းနှင့် အသက်အုပ်စုအလိုက် ကျား/မ ခွဲခြားဖော်ပြသောဇယား

အသက်အုပ်စု	ပေါင်း				ကျား				မ			
	စုစုပေါင်း	စာတတ်သူ	စာမတတ်သူ	စာတတ်မြောက်မှု ရာခိုင်နှုန်း	စုစုပေါင်း	စာတတ်သူ	စာမတတ်သူ	စာတတ်မြောက်မှု ရာခိုင်နှုန်း	စုစုပေါင်း	စာတတ်သူ	စာမတတ်သူ	စာတတ်မြောက်မှု ရာခိုင်နှုန်း
<b>မကွေးတိုင်းဒေသကြီး</b>												
၅ - ၉	၃၅၂,၄၁၅	၂၉၃,၉၅၁	၅၈,၄၆၄	၈၃.၄	၁၇၅,၅၄၄	၁၄၅,၄၆၀	၃၀,၀၈၄	၈၂.၉	၁၇၆,၈၇၁	၁၄၈,၄၉၁	၂၈,၃၈၀	၈၄.၀
၁၀ - ၁၄	၃၅၈,၀၁၉	၃၅၂,၀၈၃	၅,၉၃၆	၉၈.၃	၁၇၄,၇၃၂	၁၇၁,၇၅၉	၂,၉၇၃	၉၈.၃	၁၈၃,၂၈၇	၁၈၀,၃၂၄	၂,၉၆၃	၉၈.၄
၁၅ - ၁၉	၂၉၉,၇၈၄	၂၉၂,၆၇၁	၇,၁၁၃	၉၇.၆	၁၃၈,၈၅၅	၁၃၅,၈၇၃	၂,၉၈၂	၉၇.၉	၁၆၀,၄၂၉	၁၅၆,၇၉၈	၃,၆၃၁	၉၇.၄
၂၀ - ၂၄	၂၈၄,၂၀၆	၂၇၄,၄၅၄	၉,၇၅၂	၉၆.၆	၁၂၃,၄၃၃	၁၂၀,၂၂၀	၃,၂၁၃	၉၇.၄	၁၆၀,၇၇၃	၁၅၄,၂၃၄	၆,၅၃၉	၉၅.၉
၂၅ - ၂၉	၂၉၉,၄၁၀	၂၈၆,၀၉၁	၁၃,၃၁၉	၉၅.၆	၁၃၁,၂၇၄	၁၂၇,၃၈၃	၃,၈၉၁	၉၇.၀	၁၆၈,၁၃၆	၁၅၈,၇၀၈	၉,၄၂၈	၉၄.၄
၃၀ - ၃၄	၂၉၇,၇၀၀	၂၈၂,၇၈၈	၁၄,၉၁၂	၉၅.၀	၁၃၂,၄၇၀	၁၂၈,၃၈၉	၄,၀၈၁	၉၆.၉	၁၆၅,၂၃၀	၁၅၄,၃၉၉	၁၀,၈၃၁	၉၃.၄
၃၅ - ၃၉	၂၈၂,၉၃၀	၂၆၇,၇၀၁	၁၅,၂၂၉	၉၄.၆	၁၂၅,၁၅၄	၁၂၁,၂၉၇	၃,၈၅၇	၉၆.၆	၁၅၇,၇၇၆	၁၄၆,၄၀၄	၁၁,၃၇၂	၉၂.၈
၄၀ - ၄၄	၂၆၁,၉၇၄	၂၄၆,၉၄၁	၁၅,၀၃၃	၉၄.၃	၁၁၆,၀၅၇	၁၁၂,၇၇၉	၃,၂၇၈	၉၇.၂	၁၄၅,၉၁၇	၁၃၄,၁၆၂	၁၁,၇၅၅	၉၁.၉
၄၅ - ၄၉	၂၃၈,၄၅၅	၂၂၁,၁၁၃	၁၇,၃၄၂	၉၂.၇	၁၀၆,၅၄၈	၁၀၃,၁၄၆	၃,၄၀၂	၉၆.၈	၁၃၁,၈၇၇	၁၁၇,၉၆၇	၁၃,၉၁၀	၈၉.၅
၅၀ - ၅၄	၂၀၄,၄၈၈	၁၈၆,၉၁၉	၁၇,၅၆၉	၉၁.၄	၉၁,၀၀၇	၈၇,၇၃၁	၃,၂၇၆	၉၆.၄	၁၁၃,၄၈၁	၉၉,၁၈၈	၁၄,၂၉၃	၈၇.၄
၅၅ - ၅၉	၁၆၉,၉၅၈	၁၅၂,၁၆၁	၁၇,၇၉၇	၈၉.၅	၇၄,၇၂၃	၇၁,၈၅၂	၂,၈၇၁	၉၆.၂	၉၅,၂၃၅	၈၀,၃၀၉	၁၄,၉၂၆	၈၄.၃
၆၀ - ၆၄	၁၃၉,၉၁၇	၁၂၀,၅၀၇	၁၉,၄၁၀	၈၆.၁	၆၁,၃၃၇	၅၈,၄၉၂	၂,၈၄၅	၉၅.၄	၇၈,၅၈၀	၆၂,၀၁၅	၁၆,၅၆၅	၇၈.၉
၆၅ - ၆၉	၁၀၀,၄၈၉	၈၂,၈၆၇	၁၇,၆၂၂	၈၂.၅	၄၂,၄၂၃	၃၉,၉၆၃	၂,၄၆၀	၉၄.၂	၅၈,၀၆၆	၄၂,၉၀၄	၁၅,၁၆၂	၇၃.၉
၇၀ - ၇၄	၆၉,၄၅၆	၅၃,၂၃၂	၁၆,၂၂၄	၇၆.၆	၂၇,၆၀၆	၂၅,၆၀၆	၂,၀၀၀	၉၂.၈	၄၁,၈၅၀	၂၇,၆၂၆	၁၄,၂၂၄	၆၆.၀
၇၅ - ၇၉	၅၄,၀၂၁	၃၈,၈၁၃	၁၅,၂၀၈	၇၁.၈	၂၀,၆၄၁	၁၈,၇၉၈	၁,၈၄၃	၉၁.၁	၃၃,၃၈၀	၂၀,၀၁၅	၁၃,၃၆၅	၆၀.၀
၈၀ - ၈၄	၃၀,၉၇၅	၂၀,၈၅၄	၁၀,၁၂၁	၆၇.၃	၁၀,၈၉၅	၉,၇၆၉	၁,၁၂၆	၈၉.၇	၂၀,၀၈၀	၁၁,၀၈၅	၈,၉၉၅	၅၅.၂
၈၅ - ၈၉	၁၃,၈၉၆	၉,၂၈၈	၄,၆၀၈	၆၆.၈	၄,၅၃၃	၄,၀၀၉	၅၂၄	၈၈.၄	၉,၃၆၃	၅,၂၇၉	၄,၀၈၄	၅၆.၄
၉၀ နှစ်နှင့်အထက်	၅,၉၀၀	၃,၇၂၄	၂,၁၇၆	၆၃.၁	၁,၇၅၃	၁,၅၁၉	၂၃၄	၈၆.၇	၄,၁၄၇	၂,၂၀၅	၁,၉၄၂	၅၃.၂
၁၀ နှစ်နှင့်အထက်	၃,၁၁၁,၅၄၈	၂,၈၉၂,၂၀၇	၂၁၉,၃၄၁	၉၃.၀	၁,၃၃၈,၄၄၁	၁,၃၃၈,၅၈၅	၄၄,၈၅၆	၉၆.၈	၁,၇၂၈,၁၀၇	၁,၅၅၃,၆၂၂	၁၇၄,၄၈၅	၈၉.၉
၁၅ နှစ်နှင့်အထက်	၂,၇၅၃,၅၂၉	၂,၅၄၀,၁၂၄	၂၁၃,၄၀၅	၉၂.၂	၁,၂၀၈,၇၀၉	၁,၁၆၆,၈၂၆	၄၁,၈၈၃	၉၆.၅	၁,၅၄၄,၈၂၀	၁,၃၇၃,၂၉၈	၁၇၁,၅၂၂	၈၈.၉

အသက်အုပ်စု	ပေါင်း				ကျား				မ			
	စုစုပေါင်း	စာတတ်သူ	စာမတတ်သူ	စာတတ်မြောက်မှုရာခိုင်နှုန်း	စုစုပေါင်း	စာတတ်သူ	စာမတတ်သူ	စာတတ်မြောက်မှုရာခိုင်နှုန်း	စုစုပေါင်း	စာတတ်သူ	စာမတတ်သူ	စာတတ်မြောက်မှုရာခိုင်နှုန်း
<b>မကွေးခရိုင်</b>												
၅ - ၉	၁၁၃,၆၂၈	၉၃,၉၀၀	၁၉,၇၂၈	၈၂.၆	၅၆,၄၂၇	၄၆,၃၀၅	၁၀,၁၂၂	၈၂.၁	၅၇,၂၀၁	၄၇,၅၉၅	၉,၆၀၆	၈၃.၂
၁၀ - ၁၄	၁၁၇,၂၈၅	၁၁၅,၁၇၇	၂,၁၀၈	၉၈.၂	၅၆,၇၀၆	၅၅,၇၆၀	၉၄၆	၉၈.၃	၆၀,၅၇၉	၅၉,၄၁၇	၁,၁၆၂	၉၈.၁
၁၅ - ၁၉	၉၆,၀၀၃	၉၃,၄၉၃	၂,၅၁၀	၉၇.၄	၄၄,၃၃၈	၄၃,၃၉၇	၉၄၁	၉၇.၉	၅၁,၆၆၅	၅၀,၀၉၆	၁,၅၆၉	၉၇.၀
၂၀ - ၂၄	၈၈,၄၁၅	၈၅,၀၃၈	၃,၃၇၇	၉၆.၂	၃၈,၃၈၂	၃၇,၄၄၆	၉၃၆	၉၇.၆	၅၀,၀၃၃	၄၇,၅၉၂	၂,၄၄၁	၉၅.၁
၂၅ - ၂၉	၉၀,၉၂၃	၈၆,၁၈၀	၄,၇၄၃	၉၄.၈	၃၉,၃၀၃	၃၈,၁၉၅	၁,၁၀၈	၉၇.၂	၅၁,၆၂၀	၄၇,၉၈၅	၃,၆၃၅	၉၃.၀
၃၀ - ၃၄	၉၁,၇၅၆	၈၆,၀၈၀	၅,၆၇၆	၉၃.၈	၄၀,၁၆၁	၃၈,၉၂၅	၁,၂၃၆	၉၆.၉	၅၁,၅၉၅	၄၇,၁၅၅	၄,၄၄၀	၉၁.၄
၃၅ - ၃၉	၈၉,၀၅၉	၈၂,၉၁၅	၆,၁၄၄	၉၃.၁	၃၉,၀၁၂	၃၇,၇၇၁	၁,၂၄၁	၉၆.၈	၅၀,၀၄၇	၄၅,၁၄၄	၄,၉၀၃	၉၀.၂
၄၀ - ၄၄	၈၃,၁၉၁	၇၆,၉၇၁	၆,၂၂၀	၉၂.၅	၃၆,၂၅၁	၃၅,၂၁၆	၁,၀၃၅	၉၇.၁	၄၆,၉၄၀	၄၁,၇၅၅	၅,၁၈၅	၈၉.၀
၄၅ - ၄၉	၇၅,၂၂၅	၆၈,၃၈၂	၆,၈၄၃	၉၀.၉	၃၃,၂၉၉	၃၂,၁၇၈	၁,၁၂၁	၉၆.၆	၄၁,၉၂၆	၃၆,၂၀၄	၅,၇၂၂	၈၆.၄
၅၀ - ၅၄	၆၃,၅၃၃	၅၇,၃၇၅	၆,၁၅၈	၉၀.၃	၂၈,၁၁၄	၂၇,၁၀၀	၁,၀၁၄	၉၆.၄	၃၅,၄၁၉	၃၀,၂၇၅	၅,၁၄၄	၈၅.၅
၅၅ - ၅၉	၅၃,၅၂၈	၄၇,၈၂၁	၅,၇၀၇	၈၉.၃	၂၃,၄၉၂	၂၂,၆၆၇	၈၂၅	၉၆.၅	၃၀,၀၃၆	၂၅,၁၅၄	၄,၈၈၂	၈၃.၇
၆၀ - ၆၄	၄၅,၀၄၇	၃၈,၃၅၀	၆,၆၉၇	၈၅.၁	၁၉,၄၉၀	၁၈,၆၅၂	၈၃၈	၉၅.၇	၂၅,၅၅၇	၁၉,၆၉၈	၅,၈၅၉	၇၇.၁
၆၅ - ၆၉	၃၂,၈၈၇	၂၆,၇၈၀	၆,၁၀၇	၈၁.၄	၁၃,၇၃၁	၁၃,၀၃၆	၆၉၅	၉၄.၉	၁၉,၁၅၆	၁၃,၇၄၄	၅,၄၁၂	၇၁.၇
၇၀ - ၇၄	၂၁,၈၈၅	၁၆,၄၄၀	၅,၄၄၅	၇၅.၁	၈,၆၃၅	၈,၀၃၇	၅၉၈	၉၃.၁	၁၃,၂၅၀	၈,၄၀၃	၄,၈၄၇	၆၃.၄
၇၅ - ၇၉	၁၇,၁၂၁	၁၂,၀၁၂	၅,၁၀၉	၇၀.၂	၆,၃၉၇	၅,၈၃၃	၅၆၄	၉၁.၂	၁၀,၇၂၄	၆,၁၇၉	၄,၅၄၅	၅၇.၆
၈၀ - ၈၄	၉,၉၀၂	၆,၄၄၈	၃,၄၅၄	၆၅.၁	၃,၃၆၆	၃,၀၀၁	၃၆၅	၈၉.၂	၆,၅၃၆	၃,၄၄၇	၃,၀၈၉	၅၂.၇
၈၅ - ၈၉	၄,၃၇၁	၂,၈၆၂	၁,၅၀၉	၆၅.၅	၁,၄၇၁	၁,၃၀၀	၁၇၁	၈၈.၄	၂,၉၀၀	၁,၅၆၂	၁,၃၃၈	၅၃.၉
၉၀ နှစ်နှင့်အထက်	၁,၉၄၈	၁,၁၇၆	၇၇၂	၆၀.၄	၅၆၀	၄၇၇	၈၃	၈၅.၂	၁,၃၈၈	၆၉၉	၆၈၉	၅၀.၄
၁၀ နှစ်နှင့်အထက်	၉၈၂,၀၇၉	၉၀၃,၅၀၀	၇၈,၅၇၉	၉၂.၀	၄၃၂,၇၀၈	၄၁၈,၉၉၁	၁၃,၇၁၇	၉၆.၈	၅၄၉,၃၇၁	၄၈၄,၅၀၉	၆၄,၈၆၂	၈၈.၂
၁၅ နှစ်နှင့်အထက်	၈၆၄,၇၉၄	၇၈၈,၃၂၃	၇၆,၄၇၁	၉၁.၂	၃၇၆,၀၀၂	၃၆၃,၂၃၁	၁၂,၇၇၁	၉၆.၆	၄၈၈,၇၉၂	၄၂၅,၀၉၂	၆၃,၇၀၀	၈၇.၀

အသက်အုပ်စု	ပေါင်း				ကျား				မ			
	စုစုပေါင်း	စာတတ်သူ	စာမတတ်သူ	စာတတ်မြောက်မှု ရာခိုင်နှုန်း	စုစုပေါင်း	စာတတ်သူ	စာမတတ်သူ	စာတတ်မြောက်မှု ရာခိုင်နှုန်း	စုစုပေါင်း	စာတတ်သူ	စာမတတ်သူ	စာတတ်မြောက်မှု ရာခိုင်နှုန်း
<b>မင်းဘူးခရိုင်</b>												
၅ - ၉	၆၁,၈၈၆	၅၁,၈၇၉	၁၀,၀၀၇	၈၃.၈	၃၀,၈၄၂	၂၅,၆၃၉	၅,၂၀၃	၈၃.၁	၃၁,၀၄၄	၂၆,၂၄၀	၄,၈၀၄	၈၄.၅
၁၀ - ၁၄	၆၁,၃၁၂	၆၀,၂၀၉	၁,၁၀၃	၉၈.၂	၂၉,၆၂၁	၂၉,၀၇၈	၅၄၃	၉၈.၂	၃၁,၆၉၁	၃၁,၁၃၁	၅၆၀	၉၈.၂
၁၅ - ၁၉	၅၄,၃၆၁	၅၃,၀၁၈	၁,၃၄၃	၉၇.၅	၂၅,၄၇၇	၂၄,၈၈၂	၅၉၅	၉၇.၇	၂၈,၈၈၄	၂၈,၁၃၆	၇၄၈	၉၇.၄
၂၀ - ၂၄	၅၂,၉၉၆	၅၁,၂၁၄	၁,၇၈၂	၉၆.၆	၂၃,၇၈၂	၂၃,၁၄၃	၆၃၉	၉၇.၃	၂၉,၂၁၄	၂၈,၀၇၁	၁,၁၄၃	၉၆.၁
၂၅ - ၂၉	၅၄,၄၀၅	၅၂,၂၃၇	၂,၁၆၈	၉၆.၀	၂၄,၅၉၉	၂၃,၉၀၈	၆၉၁	၉၇.၂	၂၉,၈၀၆	၂၈,၃၂၉	၁,၄၇၇	၉၅.၀
၃၀ - ၃၄	၅၃,၂၆၆	၅၁,၁၁၂	၂,၁၅၄	၉၆.၀	၂၄,၄၆၉	၂၃,၈၄၄	၆၂၅	၉၇.၄	၂၈,၇၉၇	၂၇,၂၆၈	၁,၅၂၉	၉၄.၇
၃၅ - ၃၉	၄၉,၄၀၇	၄၇,၂၁၉	၂,၁၈၈	၉၅.၆	၂၂,၄၅၄	၂၁,၈၆၉	၅၈၅	၉၇.၄	၂၆,၉၅၃	၂၅,၃၅၀	၁,၆၀၃	၉၄.၁
၄၀ - ၄၄	၄၅,၁၆၇	၄၃,၀၉၀	၂,၀၇၇	၉၅.၄	၂၀,၄၀၇	၁၉,၉၃၈	၄၆၉	၉၇.၇	၂၄,၇၆၀	၂၃,၁၅၂	၁,၆၀၈	၉၃.၅
၄၅ - ၄၉	၄၀,၈၇၅	၃၈,၆၈၄	၂,၁၉၁	၉၄.၆	၁၈,၄၄၉	၁၇,၉၉၆	၄၅၃	၉၇.၅	၂၂,၄၂၆	၂၀,၆၈၈	၁,၇၃၈	၉၂.၃
၅၀ - ၅၄	၃၄,၉၈၇	၃၂,၈၂၀	၂,၁၆၇	၉၃.၈	၁၅,၇၈၃	၁၅,၃၅၂	၄၃၁	၉၇.၃	၁၉,၂၀၄	၁၇,၄၆၈	၁,၇၃၆	၉၁.၀
၅၅ - ၅၉	၂၉,၂၂၀	၂၇,၀၃၀	၂,၁၉၀	၉၂.၅	၁၂,၈၇၀	၁၂,၅၆၇	၃၀၃	၉၇.၆	၁၆,၃၅၀	၁၄,၄၆၃	၁,၈၈၇	၈၈.၅
၆၀ - ၆၄	၂၂,၂၁၅	၁၉,၉၄၁	၂,၂၇၄	၈၉.၈	၉,၇၂၇	၉,၄၂၃	၃၀၄	၉၆.၉	၁၂,၄၈၈	၁၀,၅၁၈	၁,၉၇၀	၈၄.၂
၆၅ - ၆၉	၁၅,၃၈၆	၁၃,၄၄၁	၁,၉၄၅	၈၇.၄	၆,၅၅၈	၆,၂၇၂	၂၈၆	၉၅.၆	၈,၈၂၈	၇,၁၆၉	၁,၆၅၉	၈၁.၂
၇၀ - ၇၄	၁၁,၄၂၆	၉,၄၆၄	၁,၉၆၂	၈၂.၈	၄,၅၄၄	၄,၃၁၁	၂၃၃	၉၄.၉	၆,၈၈၂	၅,၁၅၃	၁,၇၂၉	၇၄.၉
၇၅ - ၇၉	၉,၁၄၄	၇,၁၄၆	၁,၉၉၈	၇၈.၁	၃,၅၄၄	၃,၃၃၈	၂၀၆	၉၄.၂	၅,၆၀၀	၃,၈၀၈	၁,၇၉၂	၆၈.၀
၈၀ - ၈၄	၅,၀၀၅	၃,၇၃၇	၁,၂၆၈	၇၄.၇	၁,၈၁၂	၁,၆၇၅	၁၃၇	၉၂.၄	၃,၁၉၃	၂,၀၆၂	၁,၁၃၁	၆၄.၆
၈၅ - ၈၉	၂,၂၃၁	၁,၆၃၈	၅၉၃	၇၃.၄	၆၈၇	၆၂၂	၆၅	၉၀.၅	၁,၅၄၄	၁,၀၁၆	၅၂၈	၆၅.၈
၉၀ နှစ်နှင့်အထက်	၉၁၄	၆၃၀	၂၈၄	၆၈.၉	၂၆၆	၂၃၅	၃၁	၈၈.၃	၆၄၈	၃၉၅	၂၅၃	၆၁.၀
၁၀ နှစ်နှင့်အထက်	၅၄၂,၃၁၇	၅၁၂,၆၃၀	၂၉,၆၈၇	၉၄.၅	၂၄၅,၀၄၉	၂၃၈,၄၅၃	၆,၅၉၆	၉၇.၃	၂၉၇,၂၆၈	၂၇၄,၁၇၇	၂၃,၀၉၁	၉၂.၂
၁၅ နှစ်နှင့်အထက်	၄၈၁,၀၀၅	၄၅၂,၄၂၁	၂၈,၅၈၄	၉၄.၁	၂၁၅,၄၂၈	၂၀၉,၃၇၅	၆,၀၅၃	၉၇.၂	၂၆၅,၅၇၇	၂၄၃,၀၄၆	၂၂,၅၃၁	၉၁.၅

အသက်အုပ်စု	ပေါင်း				ကျား				မ			
	စုစုပေါင်း	စာတတ်သူ	စာမတတ်သူ	စာတတ် မြောက်မှု ရာခိုင်နှုန်း	စုစုပေါင်း	စာတတ်သူ	စာမတတ်သူ	စာတတ် မြောက်မှု ရာခိုင်နှုန်း	စုစုပေါင်း	စာတတ်သူ	စာမတတ်သူ	စာတတ် မြောက်မှု ရာခိုင်နှုန်း
<b>သရက်ခရိုင်</b>												
၅ - ၉	၅၈,၁၅၈	၄၈,၃၀၅	၉,၈၅၃	၈၃.၁	၂၉,၁၈၄	၂၄,၀၅၁	၅,၁၃၃	၈၂.၄	၂၈,၉၇၄	၂၄,၂၅၄	၄,၇၂၀	၈၃.၇
၁၀ - ၁၄	၆၀,၃၅၃	၅၉,၁၁၆	၁,၂၃၇	၉၈.၀	၃၀,၀၄၆	၂၉,၃၇၆	၆၇၀	၉၇.၈	၃၀,၃၀၇	၂၉,၇၄၀	၅၆၇	၉၈.၁
၁၅ - ၁၉	၅၄,၆၂၉	၅၃,၁၉၅	၁,၄၃၄	၉၇.၄	၂၆,၃၇၁	၂၅,၇၅၄	၆၁၇	၉၇.၇	၂၈,၂၅၈	၂၇,၄၄၁	၈၁၇	၉၇.၁
၂၀ - ၂၄	၅၅,၂၀၂	၅၃,၃၅၄	၁,၈၄၈	၉၆.၇	၂၄,၈၅၇	၂၄,၂၀၅	၆၅၂	၉၇.၄	၃၀,၃၄၅	၂၉,၁၄၉	၁,၁၉၆	၉၆.၁
၂၅ - ၂၉	၆၀,၆၂၆	၅၈,၁၉၃	၂,၄၃၃	၉၆.၀	၂၇,၈၃၁	၂၇,၀၃၆	၇၉၅	၉၇.၁	၃၂,၅၁၅	၃၁,၁၅၇	၁,၃၅၈	၉၅.၀
၃၀ - ၃၄	၆၀,၀၁၀	၅၇,၄၅၈	၂,၅၅၂	၉၅.၇	၂၇,၈၇၀	၂၇,၀၆၅	၈၀၅	၉၇.၁	၃၂,၁၄၀	၃၀,၃၉၃	၁,၇၄၇	၉၄.၆
၃၅ - ၃၉	၅၄,၀၃၉	၅၁,၆၅၃	၂,၃၈၆	၉၅.၆	၂၄,၉၅၄	၂၄,၂၅၄	၇၀၀	၉၇.၂	၂၉,၀၈၅	၂၇,၃၉၉	၁,၆၈၆	၉၄.၂
၄၀ - ၄၄	၄၉,၃၆၉	၄၇,၁၉၂	၂,၁၇၇	၉၅.၆	၂၂,၉၇၄	၂၂,၃၅၆	၆၁၈	၉၇.၃	၂၆,၃၉၅	၂၄,၈၃၆	၁,၅၅၉	၉၄.၁
၄၅ - ၄၉	၄၆,၁၂၅	၄၃,၅၆၅	၂,၅၆၀	၉၄.၄	၂၁,၆၅၈	၂၁,၁၂၀	၅၃၈	၉၇.၅	၂၄,၄၆၇	၂၂,၄၄၅	၂,၀၂၂	၉၁.၇
၅၀ - ၅၄	၄၀,၂၆၂	၃၇,၁၇၅	၃,၀၈၇	၉၂.၃	၁၈,၅၄၅	၁၇,၉၅၅	၅၉၀	၉၆.၈	၂၁,၇၁၇	၁၉,၂၂၀	၂,၄၉၇	၈၈.၅
၅၅ - ၅၉	၃၁,၆၇၂	၂၈,၇၅၆	၂,၉၁၆	၉၀.၈	၁၄,၄၆၂	၁၃,၉၄၈	၅၁၄	၉၆.၄	၁၇,၂၁၀	၁၄,၈၀၈	၂,၄၀၂	၈၆.၀
၆၀ - ၆၄	၂၄,၇၅၆	၂၁,၉၃၃	၂,၈၂၃	၈၈.၆	၁၁,၁၇၂	၁၀,၇၂၆	၄၄၆	၉၆.၀	၁၃,၅၈၄	၁၁,၂၀၇	၂,၃၇၇	၈၂.၅
၆၅ - ၆၉	၁၈,၁၁၇	၁၅,၄၉၄	၂,၆၂၃	၈၅.၅	၉,၈၆၂	၉,၄၃၆	၄၂၆	၉၄.၆	၁၀,၂၅၅	၈,၀၅၈	၂,၁၉၇	၇၈.၆
၇၀ - ၇၄	၁၂,၅၂၃	၉,၉၆၃	၂,၅၆၀	၇၉.၆	၅,၀၆၆	၄,၇၆၅	၃၀၁	၉၄.၁	၇,၄၅၇	၅,၁၉၈	၂,၂၅၉	၆၉.၇
၇၅ - ၇၉	၉,၈၇၆	၇,၄၈၇	၂,၃၈၉	၇၅.၈	၃,၈၆၃	၃,၅၃၉	၃၂၄	၉၁.၆	၆,၀၁၃	၃,၉၄၈	၂,၀၆၅	၆၅.၇
၈၀ - ၈၄	၆,၄၁၆	၄,၅၅၇	၁,၈၅၉	၇၁.၀	၂,၃၁၀	၂,၀၉၈	၂၁၂	၉၀.၈	၄,၁၀၆	၂,၄၅၉	၁,၆၄၇	၅၉.၉
၈၅ - ၈၉	၂,၇၆၈	၁,၉၉၆	၇၇၂	၇၂.၁	၈၉၂	၈၂၀	၇၂	၉၁.၉	၁,၈၇၆	၁,၁၇၆	၇၀၀	၆၂.၇
၉၀ နှစ်နှင့်အထက်	၁,၂၄၄	၈၃၄	၄၁၀	၆၇.၀	၃၇၃	၃၃၂	၄၁	၈၉.၀	၈၇၁	၅၀၂	၃၆၉	၅၇.၆
၁၀ နှစ်နှင့်အထက်	၅၈၇,၉၈၇	၅၅၁,၉၂၁	၃၆,၀၆၆	၉၃.၉	၂၇၁,၁၀၆	၂၆၂,၇၈၅	၈,၃၂၁	၉၆.၉	၃၁၆,၈၈၁	၂၈၉,၁၃၆	၂၇,၇၄၅	၉၁.၂
၁၅ နှစ်နှင့်အထက်	၅၂၇,၆၃၄	၄၉၂,၈၀၅	၃၄,၈၂၉	၉၃.၄	၂၄၁,၀၆၀	၂၃၃,၄၀၉	၇,၆၅၁	၉၆.၈	၂၈၆,၅၇၄	၂၅၉,၃၉၆	၂၇,၁၇၈	၉၀.၅

အသက်အုပ်စု	ပေါင်း				ကျား				မ			
	စုစုပေါင်း	စာတတ်သူ	စာမတတ်သူ	စာတတ်မြောက်မှု ရာခိုင်နှုန်း	စုစုပေါင်း	စာတတ်သူ	စာမတတ်သူ	စာတတ်မြောက်မှု ရာခိုင်နှုန်း	စုစုပေါင်း	စာတတ်သူ	စာမတတ်သူ	စာတတ်မြောက်မှု ရာခိုင်နှုန်း
<b>ပခုက္ကူခရိုင်</b>												
၅ - ၉	၉၇,၄၉၈	၈၁,၈၈၁	၁၅,၆၁၇	၈၄.၀	၄၈,၆၁၉	၄၀,၆၀၀	၈,၀၁၉	၈၃.၅	၄၈,၈၇၉	၄၁,၂၈၁	၇,၅၉၈	၈၄.၅
၁၀ - ၁၄	၉၇,၆၅၉	၉၆,၃၇၅	၁,၂၈၄	၉၈.၇	၄၇,၇၇၅	၄၇,၀၇၆	၆၉၉	၉၈.၅	၄၉,၈၈၄	၄၉,၂၉၉	၅၈၅	၉၈.၈
၁၅ - ၁၉	၇၇,၃၁၅	၇၅,၇၁၉	၁,၅၉၆	၉၇.၉	၃၄,၆၄၀	၃၃,၉၂၅	၇၁၅	၉၇.၉	၄၂,၆၇၅	၄၁,၇၉၄	၈၈၁	၉၇.၉
၂၀ - ၂၄	၇၀,၇၄၉	၆၈,၂၃၈	၂,၅၁၁	၉၆.၅	၂၉,၁၂၇	၂၈,၂၄၂	၈၈၅	၉၇.၀	၄၁,၆၂၂	၃၉,၉၉၆	၁,၆၂၆	၉၆.၁
၂၅ - ၂၉	၇၄,၈၅၄	၇၁,၁၆၉	၃,၆၈၅	၉၅.၁	၃၁,၀၈၂	၂၉,၉၀၄	၁,၁၇၈	၉၆.၂	၄၃,၇၇၂	၄၁,၂၆၅	၂,၅၀၇	၉၄.၃
၃၀ - ၃၄	၇၃,၇၀၀	၆၉,၄၈၇	၄,၂၁၃	၉၄.၃	၃၁,၂၅၈	၂၉,၉၈၄	၁,၂၇၄	၉၅.၉	၄၂,၄၄၂	၃၉,၅၀၃	၂,၉၃၉	၉၃.၁
၃၅ - ၃၉	၇၁,၀၀၈	၆၆,၇၉၈	၄,၂၁၀	၉၄.၁	၂၉,၈၄၄	၂၈,၆၄၃	၁,၂၀၁	၉၆.၀	၄၁,၁၆၄	၃၈,၁၅၅	၃,၀၀၉	၉၂.၇
၄၀ - ၄၄	၆၅,၀၂၆	၆၀,၇၅၇	၄,၂၆၉	၉၃.၄	၂၇,၅၃၈	၂၆,၄၈၇	၁,၀၅၁	၉၆.၂	၃၇,၄၈၈	၃၄,၂၇၀	၃,၂၁၈	၉၁.၄
၄၅ - ၄၉	၅၉,၀၂၅	၅၃,၆၈၇	၅,၃၃၈	၉၁.၀	၂၅,၂၂၉	၂၄,၀၇၀	၁,၁၅၉	၉၅.၄	၃၃,၇၉၆	၂၉,၆၁၇	၄,၁၇၉	၈၇.၆
၅၀ - ၅၄	၅၁,၀၄၆	၄၅,၄၄၆	၅,၆၀၀	၈၉.၀	၂၁,၈၉၈	၂၀,၈၄၄	၁,၀၅၄	၉၅.၂	၂၉,၁၄၈	၂၄,၆၀၂	၄,၅၄၆	၈၄.၄
၅၅ - ၅၉	၄၄,၄၂၉	၃၈,၀၆၂	၆,၃၆၇	၈၅.၇	၁၈,၇၅၈	၁၇,၇၀၂	၁,၀၅၆	၉၄.၄	၂၅,၆၇၁	၂၀,၃၆၀	၅,၃၁၁	၇၉.၃
၆၀ - ၆၄	၃၈,၆၂၄	၃၁,၇၆၀	၆,၈၆၄	၈၂.၂	၁၆,၆၃၀	၁၅,၅၄၇	၁,၀၈၃	၉၃.၅	၂၁,၉၉၄	၁၆,၂၁၃	၅,၇၈၁	၇၃.၇
၆၅ - ၆၉	၂၇,၀၃၀	၂၀,၉၄၆	၆,၀၈၄	၇၇.၅	၁၁,၀၉၈	၁၀,၂၁၃	၈၈၅	၉၂.၀	၁၅,၉၃၂	၁၀,၇၃၃	၅,၁၉၉	၆၇.၄
၇၀ - ၇၄	၁၈,၆၆၆	၁၃,၃၂၈	၅,၃၃၈	၇၁.၄	၇,၂၂၇	၆,၅၁၅	၇၁၂	၉၀.၁	၁၁,၄၃၉	၆,၈၁၃	၄,၆၂၆	၅၉.၆
၇၅ - ၇၉	၁၄,၂၉၆	၉,၄၉၀	၄,၈၀၆	၆၆.၄	၅,၃၆၇	၄,၇၄၃	၆၂၄	၈၈.၄	၈,၉၂၉	၄,၇၄၇	၄,၁၈၂	၅၃.၂
၈၀ - ၈၄	၇,၆၈၇	၄,၇၃၄	၂,၉၅၃	၆၁.၆	၂,၆၃၃	၂,၂၉၃	၃၄၀	၈၇.၁	၅,၀၅၄	၂,၄၄၁	၂,၆၁၃	၄၈.၃
၈၅ - ၈၉	၃,၆၁၂	၂,၁၈၇	၁,၄၂၅	၆၀.၅	၁,၁၆၉	၉၉၄	၁၇၅	၈၅.၀	၂,၄၄၃	၁,၁၉၃	၁,၂၅၀	၄၈.၈
၉၀ နှစ်နှင့်အထက်	၁,၄၇၄	၈၉၁	၅၈၃	၆၀.၄	၄၅၈	၃၈၉	၆၉	၈၄.၉	၁,၀၁၆	၅၀၂	၅၁၄	၄၉.၄
၁၀ နှစ်နှင့်အထက်	၇၉၆,၂၀၀	၇၂၉,၀၇၄	၆၇,၁၂၆	၉၁.၆	၃၄၁,၇၃၁	၃၂၇,၅၇၁	၁၄,၁၆၀	၉၅.၉	၄၅၄,၄၆၉	၄၀၁,၅၀၃	၅၂,၉၆၆	၈၈.၃
၁၅ နှစ်နှင့်အထက်	၆၉၈,၅၄၁	၆၃၂,၆၉၉	၆၅,၈၄၂	၉၀.၆	၂၉၃,၉၅၆	၂၈၀,၄၉၅	၁၃,၄၆၁	၉၅.၄	၄၀၄,၅၈၅	၃၅၂,၂၀၄	၅၂,၃၈၁	၈၇.၁

အသက်အုပ်စု	ပေါင်း				ကျား				မ			
	စုစုပေါင်း	စာတတ်သူ	စာမတတ်သူ	စာတတ်မြောက်မှု ရာခိုင်နှုန်း	စုစုပေါင်း	စာတတ်သူ	စာမတတ်သူ	စာတတ်မြောက်မှု ရာခိုင်နှုန်း	စုစုပေါင်း	စာတတ်သူ	စာမတတ်သူ	စာတတ်မြောက်မှု ရာခိုင်နှုန်း
<b>ဂန့်ဂေါခရိုင်</b>												
၅ - ၉	၂၁,၂၄၅	၁၇,၉၈၆	၃,၂၅၉	၈၄.၇	၁၀,၄၇၂	၈,၈၆၅	၁,၆၀၇	၈၄.၇	၁၀,၇၇၃	၉,၁၂၁	၁,၆၅၂	၈၄.၇
၁၀ - ၁၄	၂၁,၄၁၀	၂၁,၂၀၆	၂၀၄	၉၉.၀	၁၀,၅၈၄	၁၀,၄၆၉	၁၁၅	၉၈.၉	၁၀,၈၂၆	၁၀,၇၃၇	၈၉	၉၉.၂
၁၅ - ၁၉	၁၇,၄၇၆	၁၇,၂၄၆	၂၃၀	၉၈.၇	၈,၀၂၉	၇,၉၁၅	၁၁၄	၉၈.၆	၉,၄၄၇	၉,၃၃၁	၁၁၆	၉၈.၈
၂၀ - ၂၄	၁၆,၈၄၄	၁၆,၆၁၀	၂၃၄	၉၈.၆	၇,၂၈၅	၇,၁၈၄	၁၀၁	၉၈.၆	၉,၅၅၉	၉,၄၂၆	၁၃၃	၉၈.၆
၂၅ - ၂၉	၁၈,၆၀၂	၁၈,၃၁၂	၂၉၀	၉၈.၄	၈,၄၅၉	၈,၃၄၀	၁၁၉	၉၈.၆	၁၀,၁၄၃	၉,၉၇၂	၁၇၁	၉၈.၃
၃၀ - ၃၄	၁၈,၉၆၈	၁၈,၆၅၁	၃၁၇	၉၈.၃	၈,၇၁၂	၈,၅၇၁	၁၄၁	၉၈.၄	၁၀,၂၅၆	၁၀,၀၈၀	၁၇၆	၉၈.၃
၃၅ - ၃၉	၁၉,၄၁၇	၁၉,၁၁၆	၃၀၁	၉၈.၄	၈,၈၉၀	၈,၇၆၀	၁၃၀	၉၈.၅	၁၀,၅၂၇	၁၀,၃၅၆	၁၇၁	၉၈.၄
၄၀ - ၄၄	၁၉,၂၂၁	၁၈,၉၃၁	၂၉၀	၉၈.၅	၈,၈၈၇	၈,၇၈၂	၁၀၅	၉၈.၈	၁၀,၃၃၄	၁၀,၁၄၉	၁၈၅	၉၈.၂
၄၅ - ၄၉	၁၇,၁၇၅	၁၆,၇၉၅	၃၈၀	၉၇.၈	၇,၉၁၃	၇,၇၈၂	၁၃၁	၉၈.၃	၉,၂၆၂	၉,၀၁၃	၂၄၉	၉၇.၃
၅၀ - ၅၄	၁၄,၆၆၀	၁၄,၁၀၃	၅၅၇	၉၆.၂	၆,၆၆၇	၆,၄၈၀	၁၈၇	၉၇.၂	၇,၉၉၃	၇,၆၂၃	၃၇၀	၉၅.၄
၅၅ - ၅၉	၁၁,၁၀၉	၁၀,၄၉၂	၆၁၇	၉၄.၄	၅,၁၄၁	၄,၉၆၈	၁၇၃	၉၆.၆	၅,၉၆၈	၅,၅၂၄	၄၄၄	၉၂.၆
၆၀ - ၆၄	၉,၂၇၅	၈,၅၂၃	၇၅၂	၉၁.၉	၄,၃၁၈	၄,၁၄၄	၁၇၄	၉၆.၀	၄,၉၅၇	၄,၃၇၉	၅၇၈	၈၈.၃
၆၅ - ၆၉	၇,၀၆၉	၆,၂၀၆	၈၆၃	၈၇.၈	၃,၁၇၄	၃,၀၀၆	၁၆၈	၉၄.၇	၃,၈၉၅	၃,၂၀၀	၆၉၅	၈၂.၂
၇၀ - ၇၄	၄,၉၅၆	၄,၀၃၇	၉၁၉	၈၁.၅	၂,၁၃၄	၁,၉၇၈	၁၅၆	၉၂.၇	၂,၈၂၂	၂,၀၅၉	၇၆၃	၇၃.၀
၇၅ - ၇၉	၃,၅၈၄	၂,၆၇၈	၉၀၆	၇၄.၇	၁,၄၇၀	၁,၃၄၅	၁၂၅	၉၁.၅	၂,၁၁၄	၁,၃၃၃	၇၈၁	၆၃.၁
၈၀ - ၈၄	၁,၉၆၅	၁,၃၇၈	၅၈၇	၇၀.၁	၇၇၄	၇၀၂	၇၂	၉၀.၇	၁,၁၉၁	၆၇၆	၅၁၅	၅၆.၈
၈၅ - ၈၉	၉၁၄	၆၀၅	၃၀၉	၆၆.၂	၃၁၄	၂၇၃	၄၁	၈၆.၉	၆၀၀	၃၃၂	၂၆၈	၅၅.၃
၉၀ နှစ်နှင့်အထက်	၃၂၀	၁၉၃	၁၂၇	၆၀.၃	၉၆	၈၆	၁၀	၈၉.၆	၂၂၄	၁၀၇	၁၁၇	၄၇.၈
၁၀ နှစ်နှင့်အထက်	၂၀၂,၉၆၅	၁၉၅,၀၈၂	၇,၈၈၃	၉၆.၁	၉၂,၈၄၇	၉၀,၇၈၅	၂,၀၆၂	၉၇.၈	၁၁၀,၁၁၈	၁၀၄,၂၉၇	၅,၈၂၁	၉၄.၇
၁၅ နှစ်နှင့်အထက်	၁၈၁,၅၅၅	၁၇၃,၈၇၆	၇,၆၇၉	၉၅.၈	၈၂,၂၆၃	၈၀,၃၁၆	၁,၉၄၇	၉၇.၆	၉၉,၂၉၂	၉၃,၅၆၀	၅,၇၃၂	၉၄.၂



ဇယား (ဃ - ၂)။ အသက် (၁၅) နှစ်နှင့်အထက် အိမ်ထောင်စုလူဦးရေကို စာတတ်မြောက်မှုရာခိုင်နှုန်းနှင့် မြို့ပြ/ကျေးလက်အလိုက် ကျား/မ ခွဲခြားဖော်ပြသောဇယား

မြို့ပြ/ကျေးလက်	ပေါင်း				ကျား				မ			
	စုစုပေါင်း	စာတတ်သူ	စာမတတ်သူ	စာတတ်မြောက်မှု ရာခိုင်နှုန်း	စုစုပေါင်း	စာတတ်သူ	စာမတတ်သူ	စာတတ်မြောက်မှု ရာခိုင်နှုန်း	စုစုပေါင်း	စာတတ်သူ	စာမတတ်သူ	စာတတ်မြောက်မှု ရာခိုင်နှုန်း
<b>မကွေးတိုင်းဒေသကြီး</b>	၂,၇၅၃,၅၂၉	၂,၅၄၀,၁၂၄	၂၁၃,၄၀၅	၉၂.၂	၁,၂၀၈,၇၀၉	၁,၁၆၆,၈၂၆	၄၁,၈၈၃	၉၆.၅	၁,၅၄၄,၈၂၀	၁,၃၇၃,၂၉၈	၁၇၁,၅၂၂	၈၈.၉
မြို့ပြ	၄၂၀,၂၄၂	၄၀၃,၈၀၈	၁၆,၄၃၄	၉၆.၁	၁၈၀,၃၇၂	၁၇၆,၉၆၂	၃,၄၁၀	၉၈.၁	၂၃၉,၈၄၈	၂၂၆,၈၄၆	၁၃,၀၀၂	၉၄.၆
ကျေးလက်	၂,၃၃၃,၂၈၇	၂,၁၃၆,၃၁၆	၁၉၆,၉၇၁	၉၁.၆	၁,၀၂၈,၃၃၇	၉၈၉,၈၆၄	၃၈,၄၇၃	၉၆.၃	၁,၃၀၄,၉၇၂	၁,၁၄၆,၄၅၂	၁၅၈,၅၂၀	၈၇.၉
<b>မကွေးခရိုင်</b>	၈၆၄,၇၉၄	၇၈၈,၃၂၃	၇၆,၄၇၁	၉၁.၂	၃၇၆,၀၀၂	၃၆၃,၂၃၁	၁၂,၇၇၁	၉၆.၆	၄၈၈,၇၉၂	၄၂၅,၀၉၂	၆၃,၇၀၀	၈၇.၀
မြို့ပြ	၁၇၈,၈၁၉	၁၇၂,၃၈၂	၆,၄၃၇	၉၆.၄	၇၆,၅၈၁	၇၅,၃၅၀	၁,၂၃၁	၉၈.၄	၁၀၂,၂၃၈	၉၇,၀၃၂	၅,၂၀၆	၉၄.၉
ကျေးလက်	၆၈၅,၉၇၅	၆၁၅,၉၄၁	၇၀,၀၃၄	၈၉.၈	၂၉၉,၄၂၁	၂၈၇,၈၈၁	၁၁,၅၄၀	၉၆.၁	၃၈၆,၅၅၄	၃၂၈,၀၆၀	၅၈,၄၉၄	၈၄.၉
<b>မကွေးမြို့နယ်</b>	၂၀၁,၇၉၂	၁၈၇,၄၇၈	၁၄,၃၁၄	၉၂.၉	၈၉,၅၄၀	၈၆,၈၉၈	၂,၆၄၂	၉၇.၀	၁၁၂,၂၅၂	၁၀၀,၅၈၀	၁၁,၆၇၂	၈၉.၆
မြို့ပြ	၆၅,၅၅၃	၆၃,၄၄၉	၂,၁၀၄	၉၆.၈	၂၈,၇၁၅	၂၈,၃၁၆	၄၉၉	၉၈.၆	၃၆,၈၃၈	၃၅,၁၃၃	၁,၇၀၅	၉၅.၄
ကျေးလက်	၁၃၆,၂၃၉	၁၂၄,၀၂၉	၁၂,၂၁၀	၉၁.၀	၆၀,၈၂၅	၅၈,၅၈၂	၂,၂၄၃	၉၆.၃	၇၅,၄၁၄	၆၅,၀၄၇	၁၀,၃၆၇	၈၆.၈
<b>ရေနံချောင်းမြို့နယ်</b>	၉၃,၇၇၇	၈၅,၅၈၃	၈,၁၉၄	၉၁.၃	၃၉,၂၅၇	၃၇,၈၃၈	၁,၄၁၉	၉၆.၄	၅၄,၅၂၀	၄၇,၇၄၅	၆,၇၇၅	၈၇.၆
မြို့ပြ	၃၂,၁၇၅	၃၀,၈၈၁	၁,၂၉၄	၉၆.၀	၁၃,၁၉၆	၁၂,၆၆၉	၅၂၇	၉၈.၃	၁၈,၉၇၉	၁၇,၉၁၂	၁,၀၆၇	၉၄.၄
ကျေးလက်	၆၁,၆၀၂	၅၄,၇၀၂	၆,၉၀၀	၈၈.၈	၂၆,၀၆၁	၂၅,၁၆၉	၈၉၂	၉၅.၄	၃၅,၅၄၁	၃၉,၈၃၃	၅,၇၀၈	၈၃.၉
<b>ချောက်မြို့နယ်</b>	၁၃၂,၇၀၁	၁၂၂,၁၉၆	၁၀,၅၀၅	၉၂.၁	၅၅,၅၂၀	၅၃,၈၀၉	၁,၇၁၁	၉၆.၉	၇၇,၁၈၁	၆၈,၃၈၇	၈,၇၉၄	၈၈.၆
မြို့ပြ	၃၃,၁၀၀	၃၂,၁၇၄	၉၂၆	၉၇.၂	၁၃,၈၄၇	၁၃,၆၄၂	၂၀၅	၉၈.၅	၁၉,၂၅၃	၁၈,၅၃၂	၇၂၁	၉၆.၃
ကျေးလက်	၉၉,၆၀၁	၉၀,၀၂၂	၉,၅၇၉	၉၀.၄	၄၁,၆၇၃	၄၀,၁၆၇	၁,၅၀၆	၉၆.၄	၅၇,၉၂၈	၄၉,၈၅၅	၈,၀၇၃	၈၆.၁
<b>တောင်တွင်းကြီးမြို့နယ်</b>	၁၈၃,၉၇၆	၁၇၁,၆၅၀	၁၂,၃၂၆	၉၃.၃	၈၂,၉၇၇	၈၀,၄၉၁	၂,၄၈၆	၉၇.၀	၁၀၀,၉၉၉	၉၁,၁၅၉	၉,၈၄၀	၉၀.၃
မြို့ပြ	၃၁,၇၈၆	၃၀,၂၅၈	၁,၅၂၈	၉၅.၂	၁၃,၈၃၈	၁၃,၅၂၇	၃၁၁	၉၇.၈	၁၇,၉၄၈	၁၆,၇၃၁	၁,၂၁၇	၉၃.၂
ကျေးလက်	၁၅၂,၁၉၀	၁၄၁,၃၉၂	၁၀,၇၉၈	၉၂.၉	၆၉,၁၃၉	၆၆,၉၆၄	၂,၁၇၅	၉၆.၉	၈၃,၀၅၁	၇၄,၄၂၈	၈,၆၂၃	၈၉.၆
<b>မြို့သစ်မြို့နယ်</b>	၁၀၈,၅၈၀	၉၅,၃၁၀	၁၃,၂၇၀	၈၇.၈	၄၈,၀၆၂	၄၅,၉၀၈	၂,၁၅၄	၉၅.၅	၆၀,၅၁၈	၄၉,၄၀၂	၁၁,၁၁၆	၈၁.၆
မြို့ပြ	၅,၆၉၈	၅,၅၉၉	၉၉	၉၈.၃	၂,၄၄၀	၂,၄၂၅	၁၅	၉၉.၄	၃,၂၅၈	၃,၁၇၄	၈၄	၉၇.၄
ကျေးလက်	၁၀၂,၈၈၂	၈၉,၇၁၁	၁၃,၁၇၁	၈၇.၂	၄၅,၆၂၂	၄၃,၄၈၃	၂,၁၃၉	၉၅.၃	၅၇,၂၆၀	၄၆,၂၂၈	၁၁,၀၃၂	၈၀.၇
<b>နတ်မောက်မြို့နယ်</b>	၁၄၃,၉၆၈	၁၂၆,၁၀၆	၁၇,၈၆၂	၈၇.၆	၆၀,၆၄၆	၅၈,၂၈၇	၂,၃၅၉	၉၆.၁	၈၃,၃၂၂	၆၇,၈၁၉	၁၅,၅၀၃	၈၁.၄
မြို့ပြ	၁၀,၅၀၇	၁၀,၀၂၁	၄၈၆	၉၅.၄	၄,၅၄၅	၄,၄၇၁	၇၄	၉၈.၄	၅,၉၆၂	၅,၅၅၀	၄၁၂	၉၃.၁
ကျေးလက်	၁၃၃,၄၆၁	၁၁၆,၀၈၅	၁၇,၃၇၆	၈၇.၀	၅၆,၁၀၁	၅၃,၈၁၆	၂,၂၈၅	၉၅.၉	၇၇,၃၆၀	၆၂,၂၆၉	၁၅,၀၉၁	၈၀.၅

မြို့ပြ/ကျေးလက်	ပေါင်း				ကျား				မ			
	စုစုပေါင်း	စာတတ်သူ	စာမတတ်သူ	စာတတ်မြောက်မှု ရာခိုင်နှုန်း	စုစုပေါင်း	စာတတ်သူ	စာမတတ်သူ	စာတတ်မြောက်မှု ရာခိုင်နှုန်း	စုစုပေါင်း	စာတတ်သူ	စာမတတ်သူ	စာတတ်မြောက်မှု ရာခိုင်နှုန်း
<b>မင်းဘူးခရိုင်</b>	<b>၄၈၁,၀၀၅</b>	<b>၄၅၂,၄၂၁</b>	<b>၂၈,၅၈၄</b>	<b>၉၄.၁</b>	<b>၂၁၅,၄၂၈</b>	<b>၂၀၉,၃၇၅</b>	<b>၆,၀၅၃</b>	<b>၉၇.၂</b>	<b>၂၆၅,၅၇၇</b>	<b>၂၄၃,၀၄၆</b>	<b>၂၂,၅၃၁</b>	<b>၉၁.၅</b>
မြို့ပြ	၄၉,၁၂၁	၄၇,၃၇၀	၁,၇၅၁	၉၆.၄	၂၁,၂၀၈	၂၀,၇၉၀	၄၁၈	၉၈.၀	၂၇,၉၁၃	၂၆,၅၈၀	၁,၃၃၃	၉၅.၂
ကျေးလက်	၄၃၁,၈၈၄	၄၀၅,၀၅၁	၂၆,၈၃၃	၉၃.၈	၁၉၄,၂၂၀	၁၈၈,၅၈၅	၅,၆၃၅	၉၇.၁	၂၃၇,၆၆၄	၂၁၆,၄၆၆	၂၁,၁၉၈	၉၁.၁
<b>မင်းဘူးမြို့နယ်</b>	<b>၁၂၆,၆၃၃</b>	<b>၁၁၈,၆၄၈</b>	<b>၇,၉၈၅</b>	<b>၉၃.၇</b>	<b>၅၆,၈၉၂</b>	<b>၅၅,၂၇၂</b>	<b>၁,၆၂၀</b>	<b>၉၇.၂</b>	<b>၆၉,၇၄၁</b>	<b>၆၃,၃၇၆</b>	<b>၆,၃၆၅</b>	<b>၉၀.၉</b>
မြို့ပြ	၂၈,၂၂၅	၂၇,၀၅၄	၁,၁၇၁	၉၅.၉	၁၂,၂၄၁	၁၁,၉၇၂	၂၆၉	၉၇.၈	၁၅,၉၈၄	၁၅,၀၈၂	၉၀၂	၉၄.၄
ကျေးလက်	၉၈,၄၀၈	၉၁,၅၉၄	၆,၈၁၄	၉၃.၁	၄၄,၆၅၁	၄၃,၃၀၀	၁,၃၅၁	၉၇.၀	၅၃,၇၅၇	၄၈,၂၉၄	၅,၄၆၃	၈၉.၈
<b>ပွင့်ဖြူမြို့နယ်</b>	<b>၁၁၆,၈၀၃</b>	<b>၁၀၈,၀၃၉</b>	<b>၈,၇၆၄</b>	<b>၉၂.၅</b>	<b>၅၂,၆၀၅</b>	<b>၅၀,၇၄၈</b>	<b>၁,၈၅၇</b>	<b>၉၆.၅</b>	<b>၆၄,၁၉၈</b>	<b>၅၇,၂၉၁</b>	<b>၆,၉၀၇</b>	<b>၈၉.၂</b>
မြို့ပြ	၄,၄၉၆	၄,၃၄၅	၁၅၁	၉၆.၆	၁,၉၀၅	၁,၈၇၀	၃၅	၉၈.၂	၂,၅၉၁	၂,၄၇၅	၁၁၆	၉၅.၅
ကျေးလက်	၁၁၂,၃၀၇	၁၀၃,၆၉၄	၈,၆၁၃	၉၂.၃	၅၀,၇၀၀	၄၈,၈၇၈	၁,၈၂၂	၉၆.၄	၆၁,၆၀၇	၅၄,၈၁၆	၆,၇၉၁	၈၉.၀
<b>ငယ်မြို့နယ်</b>	<b>၃၅,၂၀၄</b>	<b>၃၂,၄၅၈</b>	<b>၂,၇၄၆</b>	<b>၉၂.၂</b>	<b>၁၆,၁၆၁</b>	<b>၁၅,၄၄၁</b>	<b>၇၂၀</b>	<b>၉၅.၅</b>	<b>၁၉,၀၄၃</b>	<b>၁၇,၀၁၇</b>	<b>၂,၀၂၆</b>	<b>၈၉.၄</b>
မြို့ပြ	၂,၉၃၆	၂,၈၉၀	၄၆	၉၈.၄	၁,၂၈၉	၁,၂၇၈	၁၁	၉၉.၁	၁,၆၄၇	၁,၆၁၂	၃၅	၉၇.၉
ကျေးလက်	၃၂,၂၆၈	၂၉,၅၆၈	၂,၇၀၀	၉၁.၆	၁၄,၈၇၂	၁၄,၁၆၃	၇၀၉	၉၅.၂	၁၇,၃၉၆	၁၅,၄၀၅	၁,၉၉၁	၈၈.၆
<b>စလင်းမြို့နယ်</b>	<b>၁၇၀,၀၀၀</b>	<b>၁၆၂,၃၄၁</b>	<b>၇,၆၅၉</b>	<b>၉၅.၅</b>	<b>၇၄,၅၉၄</b>	<b>၇၃,၀၂၆</b>	<b>၁,၅၆၈</b>	<b>၉၇.၉</b>	<b>၉၅,၄၀၆</b>	<b>၈၉,၃၁၅</b>	<b>၆,၀၉၁</b>	<b>၉၃.၆</b>
မြို့ပြ	၉,၁၀၇	၈,၈၇၁	၂၃၆	၉၇.၄	၃,၈၄၂	၃,၇၈၁	၆၁	၉၈.၄	၅,၂၆၅	၅,၀၉၀	၁၅၅	၉၆.၇
ကျေးလက်	၁၆၀,၈၉၃	၁၅၃,၄၇၀	၇,၄၂၃	၉၅.၄	၇၀,၇၅၂	၆၉,၂၄၅	၁,၅၀၇	၉၇.၉	၉၀,၁၄၁	၈၄,၂၂၅	၅,၉၁၆	၉၃.၄
<b>စေတုတ္ထရာမြို့နယ်</b>	<b>၃၂,၃၆၅</b>	<b>၃၀,၉၃၅</b>	<b>၁,၄၃၀</b>	<b>၉၅.၆</b>	<b>၁၅,၁၇၆</b>	<b>၁၄,၈၈၈</b>	<b>၂၈၈</b>	<b>၉၈.၁</b>	<b>၁၇,၁၈၉</b>	<b>၁၆,၀၄၇</b>	<b>၁,၁၄၂</b>	<b>၉၃.၄</b>
မြို့ပြ	၄,၃၅၇	၄,၂၁၀	၁၄၇	၉၆.၆	၁,၉၃၁	၁,၈၈၉	၄၂	၉၇.၈	၂,၄၂၆	၂,၃၂၁	၁၀၅	၉၅.၇
ကျေးလက်	၂၈,၀၀၈	၂၆,၇၂၅	၁,၂၈၃	၉၅.၄	၁၃,၂၄၅	၁၂,၉၉၉	၂၄၆	၉၈.၁	၁၄,၇၆၃	၁၃,၇၂၆	၁,၀၃၇	၉၃.၀
<b>သရက်ခရိုင်</b>	<b>၅၂၇,၆၃၄</b>	<b>၄၉၂,၈၀၅</b>	<b>၃၄,၈၂၉</b>	<b>၉၃.၄</b>	<b>၂၄၁,၀၆၀</b>	<b>၂၃၃,၄၀၉</b>	<b>၇,၆၅၁</b>	<b>၉၆.၈</b>	<b>၂၈၆,၅၇၄</b>	<b>၂၅၉,၃၉၆</b>	<b>၂၇,၁၇၈</b>	<b>၉၀.၅</b>
မြို့ပြ	၇၂,၈၈၇	၇၀,၅၂၄	၂,၃၆၃	၉၆.၈	၃၁,၉၈၄	၃၁,၄၇၁	၅၁၃	၉၈.၄	၄၀,၉၀၃	၃၉,၀၅၃	၁,၈၅၀	၉၅.၅
ကျေးလက်	၄၅၄,၇၄၇	၄၂၂,၂၈၁	၃၂,၄၆၆	၉၂.၉	၂၀၉,၀၇၆	၂၀၁,၉၃၈	၇,၁၃၈	၉၆.၆	၂၄၅,၆၇၁	၂၂၀,၃၄၃	၂၅,၃၂၈	၈၉.၇
<b>သရက်မြို့နယ်</b>	<b>၇၆,၈၀၂</b>	<b>၇၁,၄၄၄</b>	<b>၅,၃၅၈</b>	<b>၉၃.၀</b>	<b>၃၄,၃၁၇</b>	<b>၃၃,၂၉၃</b>	<b>၁,၀၂၄</b>	<b>၉၇.၀</b>	<b>၄၂,၄၈၅</b>	<b>၃၈,၁၅၁</b>	<b>၄,၃၃၄</b>	<b>၈၉.၈</b>
မြို့ပြ	၁၄,၄၄၉	၁၃,၈၇၉	၅၇၀	၉၆.၁	၆,၀၉၃	၅,၉၆၅	၁၂၈	၉၇.၉	၈,၃၅၆	၇,၉၁၄	၄၄၂	၉၄.၇
ကျေးလက်	၆၂,၃၅၃	၅၇,၅၆၅	၄,၇၈၈	၉၂.၃	၂၈,၂၂၄	၂၇,၃၂၈	၈၉၆	၉၆.၈	၃၄,၁၂၉	၃၀,၂၃၇	၃,၈၉၂	၈၈.၆

မြို့/ကျေးလက်	ပေါင်း				ကျား				မ			
	စုစုပေါင်း	စာတတ်သူ	စာမတတ်သူ	စာတတ်မြောက်မှု ရာခိုင်နှုန်း	စုစုပေါင်း	စာတတ်သူ	စာမတတ်သူ	စာတတ်မြောက်မှု ရာခိုင်နှုန်း	စုစုပေါင်း	စာတတ်သူ	စာမတတ်သူ	စာတတ်မြောက်မှု ရာခိုင်နှုန်း
<b>မင်းလှမြို့နယ်</b>	၉၂,၅၃၀	၈၅,၉၆၉	၆,၅၆၁	၉၂.၉	၄၃,၂၆၂	၄၁,၇၆၇	၁,၄၉၅	၉၆.၅	၄၉,၂၆၈	၄၄,၂၀၂	၅,၀၆၆	၈၉.၇
မြို့	၉,၀၄၅	၈,၇၆၂	၂၈၃	၉၆.၉	၄,၀၃၄	၃,၉၇၆	၅၈	၉၈.၆	၅,၀၁၁	၄,၇၈၆	၂၂၅	၉၅.၅
ကျေးလက်	၈၃,၄၈၅	၇၇,၂၀၇	၆,၂၇၈	၉၂.၅	၃၉,၂၂၈	၃၇,၇၉၁	၁,၄၃၇	၉၆.၃	၄၄,၂၅၇	၃၉,၄၁၆	၄,၈၄၁	၈၉.၁
<b>မင်းတုန်းမြို့နယ်</b>	၄၅,၄၂၇	၄၀,၇၇၆	၄,၆၅၁	၈၉.၈	၂၀,၅၀၆	၁၉,၅၀၁	၁,၀၀၅	၉၅.၁	၂၄,၉၂၁	၂၁,၂၇၅	၃,၆၄၆	၈၅.၄
မြို့	၃,၅၁၇	၃,၃၇၆	၁၄၁	၉၆.၀	၁,၅၃၅	၁,၅၁၃	၂၂	၉၈.၆	၁,၉၈၂	၁,၈၆၃	၁၁၉	၉၄.၀
ကျေးလက်	၄၁,၉၁၀	၃၇,၄၀၀	၄,၅၁၀	၈၉.၂	၁၈,၉၇၁	၁၇,၉၈၈	၉၈၃	၉၄.၈	၂၂,၉၃၉	၁၉,၄၁၂	၃,၅၂၇	၈၄.၆
<b>ကံမမြို့နယ်</b>	၅၇,၅၀၄	၅၄,၂၆၁	၃,၂၄၃	၉၄.၄	၂၆,၅၄၂	၂၅,၅၂၉	၁,၀၁၃	၉၆.၂	၃၀,၉၆၂	၂၈,၇၃၂	၂,၂၃၀	၉၂.၈
မြို့	၃,၉၁၄	၃,၇၈၉	၁၂၅	၉၆.၈	၁,၇၀၇	၁,၆၆၆	၄၁	၉၇.၆	၂,၂၀၇	၂,၁၂၃	၈၄	၉၆.၂
ကျေးလက်	၅၃,၅၉၀	၅၀,၄၇၂	၃,၁၁၈	၉၄.၂	၂၄,၈၃၅	၂၃,၈၆၃	၉၇၂	၉၆.၁	၂၈,၇၅၅	၂၆,၆၀၉	၂,၁၄၆	၉၂.၅
<b>အောင်လံမြို့နယ်</b>	၁၇၁,၂၅၀	၁၅၉,၉၈၀	၁၁,၂၇၀	၉၃.၄	၇၈,၂၈၅	၇၅,၈၄၀	၂,၄၄၅	၉၆.၉	၉၂,၉၆၅	၈၄,၁၄၀	၈,၈၂၅	၉၀.၅
မြို့	၃၈,၂၆၁	၃၇,၁၄၆	၁,၁၁၅	၉၇.၁	၁၇,၀၀၆	၁၆,၇၇၄	၂၃၂	၉၈.၆	၂၁,၂၅၅	၂၀,၃၇၂	၈၈၃	၉၅.၈
ကျေးလက်	၁၃၂,၉၈၉	၁၂၂,၈၃၄	၁၀,၁၅၅	၉၂.၄	၆၁,၂၇၉	၅၉,၀၆၆	၂,၂၁၃	၉၆.၄	၇၁,၇၁၀	၆၃,၇၆၈	၈,၉၄၂	၈၈.၉
<b>ဆင်ပေါင်ဝဲမြို့နယ်</b>	၈၄,၁၂၁	၈၀,၃၇၅	၃,၇၄၆	၉၅.၅	၃၈,၁၄၈	၃၇,၄၇၉	၆၆၉	၉၈.၂	၄၅,၉၇၃	၄၂,၈၆၆	၃,၁၀၇	၉၃.၃
မြို့	၃,၇၀၁	၃,၅၇၂	၁၂၉	၉၆.၅	၁,၆၀၉	၁,၅၇၇	၃၂	၉၈.၀	၂,၀၉၂	၁,၉၉၅	၉၇	၉၅.၄
ကျေးလက်	၈၀,၄၂၀	၇၆,၈၀၃	၃,၆၁၇	၉၅.၅	၃၆,၅၃၉	၃၅,၉၀၂	၆၃၇	၉၈.၃	၄၃,၈၈၁	၄၀,၈၇၁	၃,၀၁၀	၉၃.၂
<b>ပခုက္ကူခရိုင်</b>	၆၉၈,၅၄၁	၆၃၂,၆၉၉	၆၅,၈၄၂	၉၀.၆	၂၉၃,၉၅၆	၂၈၀,၄၉၅	၁၃,၄၆၁	၉၅.၄	၄၀၄,၅၈၅	၃၅၂,၂၀၄	၅၂,၃၈၁	၈၇.၁
မြို့	၉၉,၃၄၅	၉၄,၂၅၉	၅,၀၈၆	၉၄.၉	၄၁,၉၄၄	၄၀,၈၆၁	၁,၀၈၃	၉၇.၄	၅၇,၄၀၁	၅၃,၃၉၈	၄,၀၀၃	၉၃.၀
ကျေးလက်	၅၉၉,၁၉၆	၅၃၈,၄၄၀	၆၀,၇၅၆	၈၉.၉	၂၅၂,၀၁၂	၂၃၉,၆၃၄	၁၂,၃၇၈	၉၅.၁	၃၄၇,၁၈၄	၂၉၈,၈၀၆	၄၈,၃၇၈	၈၆.၁
<b>ပခုက္ကူမြို့နယ်</b>	၂၀၅,၄၆၄	၁၈၇,၂၈၁	၁၈,၁၈၃	၉၁.၂	၈၆,၅၀၂	၈၂,၆၉၀	၃,၈၁၂	၉၅.၆	၁၁၈,၉၆၂	၁၀၄,၅၉၁	၁၄,၃၇၁	၈၇.၉
မြို့	၆၅,၃၀၃	၆၁,၆၃၅	၃,၆၆၈	၉၄.၄	၂၇,၆၆၅	၂၆,၈၇၇	၇၈၈	၉၇.၂	၃၇,၆၃၈	၃၄,၇၅၈	၂,၈၈၀	၉၂.၃
ကျေးလက်	၁၄၀,၁၆၁	၁၂၅,၆၄၆	၁၄,၅၁၅	၈၉.၆	၅၈,၈၃၇	၅၅,၈၁၃	၃,၀၂၄	၉၄.၉	၈၁,၃၂၄	၆၉,၈၃၃	၁၁,၄၉၁	၈၅.၉
<b>ရေစက်မြို့နယ်</b>	၁၅၂,၇၇၀	၁၄၂,၃၆၄	၁၀,၄၀၆	၉၃.၂	၆၂,၁၄၂	၆၀,၃၅၈	၁,၇၈၄	၉၇.၁	၉၀,၆၂၈	၈၂,၀၀၆	၈,၆၂၂	၉၀.၅
မြို့	၁၆,၄၀၈	၁၅,၅၅၀	၈၅၈	၉၄.၈	၆,၈၅၄	၆,၆၇၁	၁၈၃	၉၇.၃	၉,၅၅၄	၈,၈၇၉	၆၇၅	၉၂.၉
ကျေးလက်	၁၃၆,၃၆၂	၁၂၆,၈၁၄	၉,၅၄၈	၉၃.၀	၅၅,၂၈၈	၅၃,၆၈၇	၁,၆၀၁	၉၇.၁	၈၁,၀၇၄	၇၃,၁၂၇	၇,၉၄၇	၉၀.၂

မြို့ပြ/ကျေးလက်	ပေါင်း				ကျား				မ			
	စုစုပေါင်း	စာတတ်သူ	စာမတတ်သူ	စာတတ်မြောက်မှု ရာခိုင်နှုန်း	စုစုပေါင်း	စာတတ်သူ	စာမတတ်သူ	စာတတ်မြောက်မှု ရာခိုင်နှုန်း	စုစုပေါင်း	စာတတ်သူ	စာမတတ်သူ	စာတတ်မြောက်မှု ရာခိုင်နှုန်း
<b>မြိုင်မြို့နယ်</b>	၁၅၇,၄၀၈	၁၃၇,၆၁၅	၁၉,၇၉၃	၈၇.၄	၆၆,၁၂၀	၆၂,၄၆၂	၃,၆၅၈	၉၄.၅	၉၁,၂၈၈	၇၅,၁၅၃	၁၆,၁၃၅	၈၂.၃
မြို့ပြ	၅,၆၈၃	၅,၄၄၁	၂၄၂	၉၅.၇	၂,၄၀၄	၂,၃၆၀	၄၄	၉၈.၂	၃,၂၇၉	၃,၀၈၁	၁၉၈	၉၄.၀
ကျေးလက်	၁၅၁,၇၂၅	၁၃၂,၁၇၄	၁၉,၅၅၁	၈၇.၁	၆၃,၇၁၆	၆၀,၁၀၂	၃,၆၁၄	၉၄.၃	၈၈,၀၀၉	၇၂,၀၇၂	၁၅,၉၃၇	၈၁.၉
<b>ပေါက်မြို့နယ်</b>	၁၁၄,၂၂၆	၁၀၂,၇၀၂	၁၁,၅၂၄	၈၉.၉	၄၉,၅၂၃	၄၆,၇၄၄	၂,၇၇၉	၉၄.၄	၆၄,၇၀၃	၅၅,၉၅၈	၈,၇၄၅	၈၆.၅
မြို့ပြ	၅,၃၂၃	၅,၁၆၀	၁၆၃	၉၆.၉	၂,၂၀၄	၂,၁၇၁	၃၃	၉၈.၅	၃,၁၁၉	၂,၉၈၉	၁၃၀	၉၅.၈
ကျေးလက်	၁၀၈,၉၀၃	၉၇,၅၄၂	၁၁,၃၆၁	၈၉.၆	၄၇,၃၁၉	၄၄,၅၇၃	၂,၇၄၆	၉၄.၂	၆၁,၅၈၄	၅၂,၉၆၉	၈,၆၁၅	၈၆.၀
<b>ဆိပ်ဖြူမြို့နယ်</b>	၆၈,၆၇၃	၆၂,၇၃၇	၅,၉၃၆	၉၁.၄	၂၉,၆၆၉	၂၈,၂၄၁	၁,၄၂၈	၉၅.၂	၃၉,၀၀၄	၃၄,၄၉၆	၄,၅၀၈	၈၈.၄
မြို့ပြ	၆,၆၂၈	၆,၄၇၃	၁၅၅	၉၇.၇	၂,၈၁၇	၂,၇၈၂	၃၅	၉၈.၈	၃,၈၁၁	၃,၆၉၁	၁၂၀	၉၆.၉
ကျေးလက်	၆၂,၀၄၅	၅၆,၂၆၄	၅,၇၈၁	၉၀.၇	၂၆,၈၅၂	၂၅,၄၅၉	၁,၃၉၃	၉၄.၈	၃၅,၁၉၃	၃၀,၈၀၅	၄,၃၈၈	၈၇.၅
<b>ဂန့်ဂေါခရိုင်</b>	၁၈၁,၅၅၅	၁၇၃,၈၇၆	၇,၆၇၉	၉၅.၈	၈၂,၂၆၃	၈၀,၃၁၆	၁,၉၄၇	၉၇.၆	၉၉,၂၉၂	၉၃,၅၆၀	၅,၇၃၂	၉၄.၂
မြို့ပြ	၂၀,၀၇၀	၁၉,၂၇၃	၇၉၇	၉၆.၀	၈,၆၅၅	၈,၄၉၀	၁၆၅	၉၈.၁	၁၁,၄၁၅	၁၀,၇၈၃	၆၃၂	၉၄.၅
ကျေးလက်	၁၆၁,၄၈၅	၁၅၄,၆၀၃	၆,၈၈၂	၉၅.၇	၇၃,၆၀၈	၇၁,၈၂၆	၁,၇၈၂	၉၇.၆	၈၇,၈၇၇	၈၂,၇၇၇	၅,၁၀၀	၉၄.၂
<b>ဂန့်ဂေါမြို့နယ်</b>	၉၄,၆၂၆	၉၀,၉၄၉	၃,၆၇၇	၉၆.၁	၄၃,၀၅၁	၄၂,၀၅၁	၁,၀၀၀	၉၇.၇	၅၁,၅၇၅	၄၈,၈၉၈	၂,၆၇၇	၉၄.၈
မြို့ပြ	၁၀,၀၁၄	၉,၇၂၇	၂၈၇	၉၇.၁	၄,၃၀၅	၄,၂၃၅	၇၀	၉၈.၄	၅,၇၀၉	၅,၄၉၂	၂၁၇	၉၆.၂
ကျေးလက်	၈၄,၆၁၂	၈၁,၂၂၂	၃,၃၉၀	၉၆.၀	၃၈,၇၄၆	၃၇,၈၁၆	၉၃၀	၉၇.၆	၄၅,၈၆၆	၄၃,၄၀၆	၂,၄၆၀	၉၄.၆
<b>ထီးလင်းမြို့နယ်</b>	၃၆,၅၈၅	၃၅,၄၇၄	၁,၁၁၁	၉၇.၀	၁၆,၄၉၈	၁၆,၂၂၀	၂၇၈	၉၈.၃	၂၀,၀၈၇	၁၉,၂၅၄	၈၃၃	၉၅.၉
မြို့ပြ	၃,၁၉၇	၃,၀၄၆	၁၅၁	၉၅.၃	၁,၃၉၁	၁,၃၅၆	၃၅	၉၇.၅	၁,၈၀၆	၁,၆၉၀	၁၁၆	၉၃.၆
ကျေးလက်	၃၃,၃၈၈	၃၂,၄၂၈	၉၆၀	၉၇.၁	၁၅,၁၀၇	၁၄,၈၆၄	၂၄၃	၉၈.၄	၁၈,၂၈၁	၁၇,၅၆၄	၇၁၇	၉၆.၁
<b>ဆောမြို့နယ်</b>	၂၅,၃၄၁	၂၃,၇၈၃	၁,၅၅၈	၉၃.၉	၁၁,၅၆၃	၁၁,၂၁၀	၃၅၃	၉၆.၉	၁၃,၇၇၈	၁၂,၅၇၃	၁,၂၀၅	၉၁.၃
မြို့ပြ	၃,၅၁၈	၃,၃၂၅	၁၉၃	၉၄.၅	၁,၅၀၉	၁,၄၈၁	၂၈	၉၈.၁	၂,၀၀၉	၁,၈၄၄	၁၆၅	၉၁.၈
ကျေးလက်	၂၁,၈၂၃	၂၀,၄၅၈	၁,၃၆၅	၉၃.၇	၁၀,၀၅၄	၉,၇၂၉	၃၂၅	၉၆.၈	၁၁,၇၆၉	၁၀,၇၂၉	၁,၀၄၀	၉၁.၂
<b>ကျောက်ထူမြို့နယ်ခွဲ</b>	၂၅,၀၀၃	၂၃,၆၇၀	၁,၃၃၃	၉၄.၇	၁၁,၁၅၁	၁၀,၈၃၅	၃၁၆	၉၇.၂	၁၃,၈၅၂	၁၂,၈၃၅	၁,၀၁၇	၉၂.၇
မြို့ပြ	၃,၃၄၁	၃,၁၇၅	၁၆၆	၉၅.၀	၁,၄၅၀	၁,၄၁၈	၃၂	၉၇.၈	၁,၈၉၁	၁,၇၅၇	၁၃၄	၉၂.၉
ကျေးလက်	၂၁,၆၆၂	၂၀,၄၉၅	၁,၁၆၇	၉၄.၆	၉,၇၀၁	၉,၄၁၇	၂၈၄	၉၇.၁	၁၁,၉၆၁	၁၁,၀၇၈	၈၈၃	၉၂.၆

ဇယား (ဃ - ၃)။ အသက် (၅) နှစ်နှင့်အထက်လူဦးရေကို အသက်အပိုင်းအခြားနှင့် ကျောင်းတက်ရောက်မှုအခြေအနေအလိုက် ကျား/မ ခွဲခြားဖော်ပြသောဇယား

အသက်	ပေါင်း					ကျား					မ				
	စုစုပေါင်း	ကျောင်းတက် နေသူ	ကျောင်းတက် ဖူးသူ	ကျောင်းမနေ ဘူးသူ	ကျောင်းတက် နေသူ ရာခိုင်နှုန်း	စုစုပေါင်း	ကျောင်းတက် နေသူ	ကျောင်းတက် ဖူးသူ	ကျောင်းမနေ ဘူးသူ	ကျောင်းတက် နေသူ ရာခိုင်နှုန်း	စုစုပေါင်း	ကျောင်းတက် နေသူ	ကျောင်းတက် ဖူးသူ	ကျောင်းမနေ ဘူးသူ	ကျောင်းတက် နေသူ ရာခိုင်နှုန်း
မကွေးတိုင်းဒေသကြီး	၃,၄၆၃,၉၆၃	၆၅၆,၂၂၂	၂,၃၄၅,၅၅၈	၄၆၂,၁၆၃	၁၈.၉	၁,၅၅၈,၉၈၅	၃၂၀,၃၅၉	၁,၀၅၈,၅၂၆	၁၈၀,၀၆၀	၂၀.၅	၁,၉၀၄,၉၇၈	၃၃၅,၈၆၃	၁,၂၈၇,၀၁၂	၂၈၂,၁၀၃	၁၇.၆
၅	၆၇,၄၄၃	၂၀,၀၆၇	၃,၃၅၈	၄၄,၀၁၈	၂၉.၈	၃၃,၉၈၀	၉,၈၀၉	၁,၆၈၆	၂၂,၄၈၅	၂၈.၉	၃၃,၄၆၃	၁၀,၂၅၈	၁,၆၇၂	၂၁,၅၃၃	၃၀.၇
၆	၇၂,၀၅၈	၅၉,၂၅၃	၆,၄၉၁	၆,၃၁၄	၈၂.၂	၃၆,၀၅၀	၂၉,၄၂၁	၃,၂၂၀	၃,၄၀၉	၈၁.၆	၃၆,၀၀၈	၂၉,၈၃၂	၃,၂၇၁	၂,၉၀၅	၈၂.၈
၇	၇၆,၂၅၅	၆၆,၅၆၃	၇,၅၇၀	၂,၁၂၂	၈၇.၃	၃၈,၁၈၉	၃၃,၂၉၂	၃,၇၆၁	၁,၁၃၆	၈၇.၂	၃၈,၀၆၆	၃၃,၂၇၁	၃,၈၀၉	၉၈၆	၈၇.၄
၈	၆၆,၈၂၀	၅၈,၆၈၁	၆,၉၁၅	၁,၂၂၄	၈၇.၈	၃၂,၇၁၇	၂၈,၇၂၉	၃,၃၇၈	၆၁၀	၈၇.၈	၃၄,၁၀၃	၂၉,၉၅၂	၃,၅၅၇	၆၁၄	၈၇.၈
၉	၆၉,၈၃၉	၆၁,၀၇၉	၇,၆၁၅	၁,၁၄၅	၈၇.၅	၃၄,၆၀၈	၃၀,၂၈၅	၃,၇၂၀	၆၀၃	၈၇.၅	၃၅,၂၃၁	၃၀,၇၉၄	၃,၈၉၅	၅၄၂	၈၇.၄
၁၀	၇၃,၅၇၀	၆၂,၈၀၃	၉,၆၆၁	၁,၀၇၆	၈၅.၄	၃၆,၁၄၈	၃၀,၈၇၄	၄,၆၈၃	၅၉၁	၈၅.၄	၃၇,၄၂၂	၃၁,၉၂၉	၅,၀၀၈	၄၈၅	၈၅.၃
၁၁	၆၉,၀၅၃	၅၇,၇၇၃	၁၀,၃၀၆	၉၇၄	၈၃.၇	၃၃,၈၂၁	၂၈,၄၀၃	၄,၉၀၃	၅၁၅	၈၄.၀	၃၅,၂၃၂	၂၉,၃၇၀	၅,၄၀၃	၄၅၉	၈၃.၄
၁၂	၇၁,၄၃၇	၅၅,၆၀၈	၁၄,၅၇၄	၁,၂၅၅	၇၇.၈	၃၅,၀၁၁	၂၇,၆၃၀	၆,၇၁၀	၆၇၁	၇၈.၉	၃၆,၄၂၆	၂၇,၉၇၈	၇,၈၆၄	၅၈၄	၇၆.၈
၁၃	၇၄,၈၅၉	၅၂,၅၇၂	၂၀,၈၆၃	၁,၄၂၄	၇၀.၂	၃၆,၅၆၅	၂၆,၀၃၁	၉,၇၈၃	၇၅၁	၇၁.၂	၃၈,၂၉၄	၂၆,၅၄၁	၁၁,၀၈၀	၆၇၃	၆၉.၃
၁၄	၆၉,၁၀၀	၄၁,၁၉၃	၂၆,၄၇၃	၁,၄၃၄	၅၉.၆	၃၃,၁၈၇	၂၀,၂၈၉	၁၂,၁၈၉	၇၀၉	၆၁.၁	၃၅,၉၁၃	၂၀,၉၀၄	၁၄,၂၈၄	၇၂၅	၅၈.၂
၁၅	၆၄,၁၇၇	၃၀,၈၂၁	၃၁,၇၃၀	၁,၆၂၆	၄၈.၀	၃၀,၈၀၃	၁၄,၉၄၉	၁၅,၀၃၇	၈၁၇	၄၈.၅	၃၃,၃၇၄	၁၅,၈၇၂	၁၆,၆၉၃	၈၀၉	၄၇.၆
၁၆	၅၇,၈၆၄	၂၂,၉၆၅	၃၃,၃၁၀	၁,၅၈၉	၃၉.၇	၂၇,၀၆၉	၁၀,၆၅၄	၁၅,၅၆၈	၈၄၇	၃၉.၄	၃၀,၇၉၅	၁၂,၃၁၁	၁၇,၇၄၂	၇၄၂	၄၀.၀
၁၇	၆၀,၉၄၅	၁၈,၅၈၂	၄၀,၄၈၂	၁,၈၈၁	၃၀.၅	၂၈,၁၇၀	၈,၄၁၂	၁၈,၈၀၆	၉၅၂	၂၉.၉	၃၂,၇၇၅	၁၀,၁၇၀	၂၁,၆၇၆	၉၂၉	၃၁.၀
၁၈	၆၂,၈၄၁	၁၃,၉၆၉	၄၆,၅၄၉	၂,၃၂၃	၂၂.၂	၂၈,၅၁၈	၆,၁၈၉	၂၁,၁၈၅	၁,၁၄၄	၂၁.၇	၃၄,၃၂၃	၇,၇၈၀	၂၅,၃၆၄	၁,၁၇၉	၂၂.၇
၁၉	၅၃,၉၅၇	၉,၆၁၁	၄၂,၃၄၀	၂,၀၀၆	၁၇.၈	၂၄,၂၉၅	၄,၂၁၅	၁၉,၀၉၁	၉၈၉	၁၇.၃	၂၉,၆၆၂	၅,၃၉၆	၂၃,၂၆၉	၁,၀၁၇	၁၈.၂
၂၀	၆၆,၄၈၇	၆,၈၃၉	၅၆,၄၆၀	၃,၁၈၈	၁၀.၃	၂၈,၈၆၁	၃,၀၂၉	၂၄,၃၈၂	၁,၄၅၀	၁၀.၅	၃၇,၆၂၆	၃,၈၁၀	၃၂,၀၇၈	၁,၇၃၈	၁၀.၁
၂၁	၅၄,၇၃၂	၄,၀၀၇	၄၈,၅၁၁	၂,၂၁၄	၇.၃	၂၃,၈၆၂	၁,၈၆၉	၂၀,၉၆၉	၁,၀၂၄	၇.၈	၃၀,၈၇၀	၂,၁၃၈	၂၇,၅၅၂	၁,၁၉၀	၆.၉
၂၂	၅၃,၇၄၅	၂,၄၀၄	၄၈,၇၀၇	၂,၆၃၄	၄.၅	၂၃,၃၅၉	၁,၁၇၅	၂၁,၀၀၁	၁,၁၈၃	၅.၀	၃၀,၃၈၆	၁,၂၂၉	၂၇,၇၀၆	၁,၄၅၁	၄.၀
၂၃	၅၅,၃၈၈	၁,၅၈၃	၅၀,၈၇၉	၂,၉၂၆	၂.၉	၂၄,၁၁၆	၇၇၇	၂၂,၀၈၇	၁,၂၅၂	၃.၂	၃၁,၂၇၂	၈၀၆	၂၈,၇၉၂	၁,၆၇၄	၂.၆
၂၄	၅၃,၈၅၄	၉၉၂	၄၉,၉၆၁	၂,၉၀၁	၁.၈	၂၃,၂၃၅	၄၈၁	၂၁,၅၀၇	၁,၂၄၇	၂.၁	၃၀,၆၁၉	၅၁၁	၂၈,၄၅၄	၁,၆၅၄	၁.၇
၂၅	၆၅,၈၁၄	၈၅၄	၆၀,၄၇၅	၄,၄၈၅	၁.၃	၂၈,၉၃၂	၃၈၈	၂၆,၆၁၇	၁,၉၂၇	၁.၃	၃၆,၈၈၂	၄၆၆	၃၃,၈၅၈	၂,၅၅၈	၁.၃
၂၆	၅၃,၉၂၀	၆၂၉	၅၀,၀၄၁	၃,၂၅၀	၁.၂	၂၃,၆၃၈	၃၂၉	၂၁,၈၈၃	၁,၄၂၆	၁.၄	၃၀,၂၈၂	၃၀၀	၂၈,၁၅၈	၁,၈၂၄	၁.၀

အသက်	ပေါင်း					ဘုဒ္ဓ					မ				
	စုစုပေါင်း	ကျောင်းတက် နေသူ	ကျောင်းတက် ဖြီးသူ	ကျောင်းမနေ ဘူးသူ	ကျောင်းတက် နေသူ ရာခိုင်နှုန်း	စုစုပေါင်း	ကျောင်းတက် နေသူ	ကျောင်းတက် ဖြီးသူ	ကျောင်းမနေ ဘူးသူ	ကျောင်းတက် နေသူ ရာခိုင်နှုန်း	စုစုပေါင်း	ကျောင်းတက် နေသူ	ကျောင်းတက် ဖြီးသူ	ကျောင်းမနေ ဘူးသူ	ကျောင်းတက် နေသူ ရာခိုင်နှုန်း
၂၇	၅၈,၅၁၇	၅၈၇	၅၄,၀၁၇	၃,၉၁၃	၁.၀	၂၅,၆၅၈	၂၉၉	၂၃,၆၅၉	၁,၆၆၀	၁.၂	၃၂,၈၅၉	၂၈၈	၃၀,၃၁၈	၂,၂၅၃	၀.၉
၂၈	၆၁,၉၄၉	၄၉၀	၅၇,၁၈၉	၄,၂၇၀	၀.၈	၂၇,၁၃၈	၂၅၉	၂၅,၁၁၄	၁,၇၆၅	၁.၀	၃၄,၈၁၁	၂၃၁	၃၂,၀၇၅	၂,၅၁၅	၀.၇
၂၉	၅၉,၂၁၀	၃၉၀	၅၄,၈၉၅	၃,၉၂၅	၀.၇	၂၅,၉၀၈	၁၆၀	၂၄,၁၃၁	၁,၆၁၇	၀.၆	၃၃,၃၀၂	၂၃၀	၃၀,၇၆၄	၂,၃၀၈	၀.၇
၃၀ - ၃၄	၂၉၇,၇၀၀	၁,၅၀၃	၂၉၅,၈၉၆	၂၃,၃၀၁	၀.၅	၁၃၂,၄၇၀	၆၄၉	၁၂၂,၀၇၅	၉,၇၄၆	၀.၅	၁၆၅,၂၃၀	၈၅၄	၁၅၀,၈၂၁	၁၃,၅၅၅	၀.၅
၃၅ - ၃၉	၂၈၂,၉၃၀	၉၈၆	၂၅၆,၉၅၅	၂၄,၉၈၉	၀.၃	၁၂၅,၁၅၄	၃၈၆	၁၁၄,၅၀၇	၁၀,၂၆၁	၀.၃	၁၅၅,၇၇၆	၆၀၀	၁၄၅,၄၄၈	၁၄,၇၂၈	၀.၄
၄၀ - ၄၄	၂၆၁,၉၇၄	၇၈၉	၂၃၃,၄၆၀	၂၇,၇၂၅	၀.၃	၁၁၆,၀၅၇	၃၄၉	၁၀၄,၇၃၇	၁၀,၉၇၁	၀.၃	၁၄၅,၉၁၇	၄၄၀	၁၃၈,၇၂၃	၁၆,၇၅၄	၀.၃
၄၅ - ၄၉	၂၃၈,၄၂၅	၆၃၀	၂၀၁,၇၅၄	၃၆,၀၄၁	၀.၃	၁၀၆,၅၄၈	၂၅၈	၉၂,၂၂၁	၁၄,၀၆၉	၀.၂	၁၃၁,၈၇၇	၃၇၂	၁၂၉,၅၃၃	၂၁,၉၇၂	၀.၃
၅၀ နှစ်နှင့်အထက်	၇၈၉,၁၀၀	၁,၉၉၉	၅၄၁,၁၁၁	၂၄၅,၉၉၀	၀.၃	၃၃၄,၉၁၈	၇၆၉	၂၄၉,၉၁၆	၈၄,၂၃၃	၀.၂	၄၅၄,၁၈၂	၁,၂၃၀	၂၉၁,၁၉၅	၁၆၁,၇၅၇	၀.၃
<b>မကွေးခရိုင်</b>	<b>၁,၀၉၅,၇၀၇</b>	<b>၂၁၅,၆၉၄</b>	<b>၇၃၀,၅၅၁</b>	<b>၁၄၉,၄၆၂</b>	<b>၁၉.၇</b>	<b>၄၈၉,၁၃၅</b>	<b>၁၀၅,၈၄၆</b>	<b>၃၃၃,၀၈၆</b>	<b>၅၀,၂၀၃</b>	<b>၂၁.၆</b>	<b>၆၀၆,၅၇၂</b>	<b>၁၀၉,၈၄၈</b>	<b>၃၉၇,၄၆၅</b>	<b>၉၉,၂၅၉</b>	<b>၁၈.၁</b>
၅	၂၁,၆၅၄	၆,၃၈၁	၉၁၈	၁၄,၃၅၅	၂၉.၅	၁၀,၈၄၉	၃,၀၆၁	၄၅၅	၇,၃၃၃	၂၈.၂	၁၀,၈၀၅	၃,၃၂၀	၄၆၃	၇,၀၂၂	၃၀.၇
၆	၂၃,၂၅၄	၁၈,၉၀၃	၁,၈၅၅	၂,၄၉၆	၈၁.၃	၁၁,၆၃၈	၉,၃၄၉	၉၂၁	၁,၃၆၈	၈၀.၃	၁၁,၆၁၆	၉,၅၅၄	၉၃၄	၁,၁၂၈	၈၂.၂
၇	၂၄,၇၄၆	၂၁,၇၃၉	၂,၁၈၄	၈၂၃	၈၇.၈	၁၂,၃၁၄	၁၀,၈၁၈	၁,၀၇၉	၄၁၇	၈၇.၉	၁၂,၄၃၂	၁၀,၉၂၁	၁,၁၀၅	၄၀၆	၈၇.၈
၈	၂၁,၆၃၆	၁၉,၁၇၈	၂,၀၂၀	၄၃၈	၈၈.၆	၁၀,၅၂၅	၉,၃၁၅	၁,၀၀၀	၂၁၀	၈၈.၅	၁၁,၁၁၁	၉,၈၆၃	၁,၀၂၀	၂၂၈	၈၈.၈
၉	၂၂,၃၃၈	၁၉,၆၅၂	၂,၂၉၂	၃၉၄	၈၈.၀	၁၁,၁၀၁	၉,၇၅၈	၁,၁၅၆	၁၈၇	၈၇.၉	၁၁,၂၃၇	၉,၈၉၄	၁,၁၃၆	၂၀၇	၈၈.၀
၁၀	၂၃,၉၀၃	၂၀,၆၃၅	၂,၈၉၄	၃၇၄	၈၆.၃	၁၁,၆၄၉	၁၀,၀၆၁	၁,၄၀၂	၁၈၆	၈၆.၄	၁၂,၂၅၄	၁၀,၅၇၄	၁,၄၉၂	၁၈၈	၈၆.၃
၁၁	၂၂,၈၀၃	၁၉,၃၈၆	၃,၀၇၁	၃၄၆	၈၅.၀	၁၁,၁၄၃	၉,၅၅၉	၁,၄၂၀	၁၆၄	၈၅.၈	၁၁,၆၆၀	၉,၈၂၇	၁,၆၅၁	၁၈၂	၈၄.၃
၁၂	၂၃,၃၆၂	၁၈,၅၃၀	၄,၃၉၃	၄၃၉	၇၉.၃	၁၁,၃၅၃	၉,၁၆၇	၁,၉၇၂	၂၁၄	၈၀.၇	၁၂,၀၀၉	၉,၃၆၃	၂,၄၂၁	၂၂၅	၇၈.၀
၁၃	၂၄,၆၀၂	၁၇,၆၅၀	၆,၄၃၃	၅၁၉	၇၁.၇	၁၁,၈၂၄	၈,၇၀၈	၂,၈၇၄	၂၄၂	၇၃.၆	၁၂,၇၇၈	၈,၉၄၂	၃,၅၅၉	၂၇၇	၇၀.၀
၁၄	၂၂,၆၁၅	၁၃,၆၈၅	၈,၄၃၃	၄၉၇	၆၀.၅	၁၀,၇၃၇	၆,၈၁၇	၃,၇၀၈	၂၁၂	၆၃.၅	၁၁,၈၇၈	၆,၈၆၈	၄,၇၂၅	၂၈၅	၅၇.၈
၁၅	၂၀,၉၅၉	၁၀,၁၈၂	၁၀,၁၉၄	၅၈၃	၄၈.၆	၁၀,၀၂၄	၅,၁၂၁	၄,၆၃၈	၂၆၅	၅၁.၁	၁၀,၉၃၅	၅,၀၆၁	၅,၅၅၆	၃၁၈	၄၆.၃
၁၆	၁၈,၀၉၄	၇,၁၉၈	၁၀,၃၄၇	၅၄၉	၃၉.၈	၈,၄၀၈	၃,၄၃၈	၄,၆၆၁	၂၇၉	၄၀.၉	၉,၆၈၆	၃,၇၆၀	၅,၆၅၆	၂၇၀	၃၈.၈
၁၇	၁၉,၂၉၅	၅,၉၉၁	၁၂,၆၁၁	၆၉၃	၃၁.၀	၈,၈၅၇	၂,၇၅၀	၅,၈၀၆	၃၀၁	၃၁.၀	၁၀,၄၃၈	၃,၂၄၁	၆,၈၀၅	၃၉၂	၃၁.၁
၁၈	၂၀,၄၉၀	၄,၇၅၇	၁၄,၉၃၈	၇၉၅	၂၃.၂	၉,၂၄၃	၂,၂၀၆	၆,၆၈၇	၃၅၀	၂၃.၉	၁၁,၂၄၇	၂,၅၅၁	၈,၂၅၁	၄၄၅	၂၂.၇
၁၉	၁၇,၁၆၅	၃,၃၃၀	၁၃,၁၃၆	၆၉၉	၃၉.၄	၇,၈၀၆	၁,၅၈၃	၅,၉၂၉	၂၉၄	၂၀.၃	၉,၃၅၉	၁,၇၄၇	၇,၂၀၇	၄၀၅	၁၈.၇

အသက်	ပေါင်း					ဦး					စ				
	စုစုပေါင်း	ကျောင်းတက် နေသူ	ကျောင်းတက် ဖူးသူ	ကျောင်းမနေ ဘူးသူ	ကျောင်းတက် နေသူ ရာခိုင်နှုန်း	စုစုပေါင်း	ကျောင်းတက် နေသူ	ကျောင်းတက် ဖူးသူ	ကျောင်းမနေ ဘူးသူ	ကျောင်းတက် နေသူ ရာခိုင်နှုန်း	စုစုပေါင်း	ကျောင်းတက် နေသူ	ကျောင်းတက် ဖူးသူ	ကျောင်းမနေ ဘူးသူ	ကျောင်းတက် နေသူ ရာခိုင်နှုန်း
၂၀	၂၀,၈၈၈	၂,၂၉၄	၁၇,၅၀၇	၁,၀၈၇	၁၁.၀	၉,၁၀၀	၁,၁၁၄	၇,၅၅၈	၄၂၈	၁၂.၂	၁၁,၇၈၈	၁,၁၈၀	၉,၉၄၉	၆၅၉	၁၀.၀
၂၁	၁၆,၉၉၇	၁,၃၈၂	၁၄,၈၀၈	၈၀၇	၈.၁	၇,၃၄၇	၇၀၀	၆,၃၂၅	၃၂၂	၉.၅	၉,၆၅၀	၆၈၂	၈,၄၈၃	၄၈၅	၇.၁
၂၂	၁၆,၉၂၀	၉၀၄	၁၅,၁၁၆	၈၈၀	၅.၃	၇,၄၀၁	၄၈၉	၆,၅၈၇	၃၂၅	၆.၆	၉,၅၁၉	၄၁၅	၈,၅၄၉	၅၅၅	၄.၄
၂၃	၁၇,၂၈၆	၅၉၆	၁၅,၆၇၄	၁,၀၁၆	၃.၄	၇,၅၀၇	၃၃၄	၆,၈၀၅	၃၆၈	၄.၄	၉,၇၇၉	၂၆၂	၈,၈၆၉	၆၄၈	၂.၇
၂၄	၁၆,၃၂၄	၃၄၉	၁၅,၀၄၇	၉၂၈	၂.၁	၇,၀၂၇	၁၈၈	၆,၄၉၇	၃၄၂	၂.၇	၉,၂၉၇	၁၆၁	၈,၅၅၀	၅၈၆	၁.၇
၂၅	၂၀,၀၈၇	၂၉၆	၁၈,၂၉၅	၁,၄၉၆	၁.၅	၈,၆၅၆	၁၄၄	၈,၀၁၄	၄၉၈	၁.၇	၁၁,၄၃၁	၁၅၂	၁၀,၂၈၁	၉၉၈	၁.၃
၂၆	၁၆,၁၇၈	၂၂၄	၁၄,၈၇၅	၁,၀၇၉	၁.၄	၇,၀၃၉	၁၂၃	၆,၅၄၃	၃၇၃	၁.၇	၉,၁၃၉	၁၀၁	၈,၃၃၂	၇၀၆	၁.၁
၂၇	၁၇,၈၇၃	၁၈၅	၁၆,၃၁၅	၁,၃၇၃	၁.၀	၇,၇၃၈	၉၂	၇,၁၉၁	၄၅၅	၁.၂	၁၀,၁၃၅	၉၃	၉,၁၂၄	၉၁၈	၀.၉
၂၈	၁၉,၀၀၁	၁၈၂	၁၇,၃၂၈	၁,၄၉၁	၁.၀	၈,၂၃၀	၉၁	၇,၆၃၉	၅၀၀	၁.၁	၁၀,၇၇၁	၉၁	၉,၆၈၉	၉၉၁	၀.၈
၂၉	၁၇,၇၈၄	၁၄၃	၁၆,၂၄၅	၁,၃၉၆	၀.၈	၇,၆၄၀	၅၉	၇,၁၃၂	၄၄၉	၀.၈	၁၀,၁၄၄	၈၄	၉,၁၁၃	၉၄၇	၀.၈
၃၀ - ၃၄	၉၁,၇၅၆	၄၈၀	၈၂,၈၄၂	၈,၄၃၄	၀.၅	၄၀,၁၆၁	၂၁၈	၃၇,၁၇၇	၂,၇၆၆	၀.၅	၅၁,၅၉၅	၂၆၂	၄၅,၆၆၅	၅,၆၆၈	၀.၅
၃၅ - ၃၉	၈၉,၀၅၉	၃၃၈	၇၉,၃၂၂	၉,၃၉၉	၀.၄	၃၉,၀၁၂	၁၃၄	၃၅,၈၉၄	၂,၉၈၄	၀.၃	၅၀,၀၄၇	၂၀၄	၄၃,၄၂၈	၆,၄၁၅	၀.၄
၄၀ - ၄၄	၈၃,၁၉၁	၂၈၂	၇၂,၈၅၄	၁၀,၀၅၅	၀.၃	၃၆,၂၅၁	၁၂၇	၃၃,၁၃၃	၂,၉၉၁	၀.၄	၄၆,၉၄၀	၁၅၅	၃၉,၇၂၁	၇,၀၆၄	၀.၃
၄၅ - ၄၉	၇၅,၂၂၅	၁၇၈	၆၃,၀၇၆	၁၁,၉၇၁	၀.၂	၃၃,၂၉၉	၇၄	၂၉,၄၇၈	၃,၇၄၇	၀.၂	၄၁,၉၂၆	၁၀၄	၃၃,၅၉၈	၈,၂၂၄	၀.၂
၅၀ နှစ်နှင့်အထက်	၂၅၀,၂၂၂	၆၆၄	၁၇၅,၅၀၈	၇၄,၀၅၀	၀.၃	၁၀၅,၂၅၆	၂၄၈	၈၃,၃၇၅	၂၁,၆၃၃	၀.၂	၁၄၄,၉၆၆	၄၁၆	၉၂,၁၃၃	၅၂,၄၁၇	၀.၃
<b>မင်းဘူးခရိုင်</b>	<b>၆၀၄,၂၀၃</b>	<b>၁၁၀,၁၇၃</b>	<b>၄၀၉,၄၅၅</b>	<b>၈၄,၅၇၅</b>	<b>၁၈.၂</b>	<b>၂၇၅,၈၉၁</b>	<b>၅၃,၈၈၀</b>	<b>၁၈၄,၅၂၃</b>	<b>၃၇,၄၈၈</b>	<b>၁၉.၅</b>	<b>၃၂၈,၃၁၂</b>	<b>၅၆,၂၉၃</b>	<b>၂၂၄,၉၃၂</b>	<b>၄၇,၀၈၇</b>	<b>၁၇.၁</b>
၅	၁၂,၀၂၈	၃,၈၂၃	၇၁၅	၇,၄၉၀	၃၁.၈	၆,၀၉၉	၁,၈၈၉	၃၆၂	၃,၈၄၈	၃၁.၀	၅,၉၂၉	၁,၉၃၄	၃၅၃	၃,၆၄၂	၃၂.၆
၆	၁၂,၅၁၃	၁၀,၁၂၅	၁,၃၁၉	၁,၀၆၉	၈၀.၉	၆,၂၄၅	၅,၀၁၇	၆၄၉	၅၇၉	၈၀.၃	၆,၂၆၈	၅,၁၀၈	၆၇၀	၄၉၀	၈၁.၅
၇	၁၃,၃၄၂	၁၁,၅၀၃	၁,၄၈၆	၃၅၃	၈၆.၂	၆,၇၂၅	၅,၇၇၄	၇၅၆	၁၉၅	၈၅.၉	၆,၆၁၇	၅,၇၂၉	၇၃၀	၁၅၈	၈၆.၆
၈	၁၁,၆၁၃	၉,၉၉၇	၁,၃၆၉	၂၄၇	၈၆.၁	၅,၇၄၄	၄,၉၄၂	၆၇၉	၁၂၃	၈၆.၀	၅,၈၆၉	၅,၀၅၅	၆၉၀	၁၂၄	၈၆.၁
၉	၁၂,၃၉၀	၁၀,၇၄၅	၁,၄၄၃	၂၀၂	၈၆.၇	၆,၀၂၉	၅,၂၃၄	၆၉၅	၁၀၀	၈၆.၈	၆,၃၆၁	၅,၅၁၁	၇၄၈	၁၀၂	၈၆.၆
၁၀	၁၂,၉၅၂	၁၀,၈၁၁	၁,၉၂၇	၂၁၄	၈၃.၅	၆,၃၃၁	၅,၃၀၂	၉၀၀	၁၂၉	၈၃.၇	၆,၆၂၁	၅,၅၀၉	၁,၀၂၇	၈၅	၈၃.၂
၁၁	၁၁,၂၀၉	၉,၂၁၀	၁,၈၃၀	၁၆၉	၈၂.၂	၅,၃၅၂	၄,၄၁၈	၈၄၄	၉၀	၈၂.၅	၅,၈၅၇	၄,၇၉၂	၉၈၆	၇၉	၈၁.၈
၁၂	၁၂,၄၆၆	၉,၃၄၀	၂,၈၇၃	၂၅၃	၇၄.၉	၅,၉၈၃	၄,၅၂၉	၁,၃၂၀	၁၃၄	၇၅.၇	၆,၄၈၃	၄,၈၁၁	၁,၅၅၃	၁၁၉	၇၄.၂

အသက်	ပေါင်း					ဘူး					ေ				
	စုစုပေါင်း	ကျောင်းတက် နေသူ	ကျောင်းတက် ဖူးသူ	ကျောင်းမနေ ဘူးသူ	ကျောင်းတက် နေသူ ရာခိုင်နှုန်း	စုစုပေါင်း	ကျောင်းတက် နေသူ	ကျောင်းတက် ဖူးသူ	ကျောင်းမနေ ဘူးသူ	ကျောင်းတက် နေသူ ရာခိုင်နှုန်း	စုစုပေါင်း	ကျောင်းတက် နေသူ	ကျောင်းတက် ဖူးသူ	ကျောင်းမနေ ဘူးသူ	ကျောင်းတက် နေသူ ရာခိုင်နှုန်း
၁၃	၁၂,၈၅၂	၈,၆၄၁	၃,၉၃၃	၂၇၈	၆၇.၂	၆,၂၅၃	၄,၂၆၇	၁,၈၃၈	၁၄၈	၆၈.၂	၆,၅၉၉	၄,၃၇၄	၂,၀၉၅	၁၃၀	၆၆.၃
၁၄	၁၁,၈၃၃	၆,၆၁၂	၄,၉၂၆	၂၉၅	၅၅.၉	၅,၇၀၂	၃,၃၁၃	၂,၂၃၄	၁၅၅	၅၈.၁	၆,၁၃၁	၃,၂၉၉	၂,၆၉၂	၁၄၀	၅၃.၈
၁၅	၁၁,၂၄၈	၄,၉၈၂	၅,၉၅၄	၃၁၂	၄၄.၃	၅,၃၉၃	၂,၄၂၆	၂,၇၈၅	၁၈၂	၄၅.၀	၅,၈၅၅	၂,၅၅၆	၃,၁၆၉	၁၃၀	၄၃.၇
၁၆	၁၀,၃၂၉	၃,၇၁၉	၆,၂၈၅	၃၂၅	၃၆.၀	၄,၈၄၀	၁,၇၆၁	၂,၈၈၅	၁၉၄	၃၆.၄	၅,၄၈၉	၁,၉၅၈	၃,၄၀၀	၁၃၁	၃၅.၇
၁၇	၁၁,၀၆၀	၂,၉၉၀	၇,၆၈၁	၃၈၉	၂၇.၀	၅,၂၂၁	၁,၄၅၂	၃,၅၄၇	၂၂၂	၂၇.၈	၅,၈၃၉	၁,၅၃၈	၄,၁၃၄	၁၆၇	၂၆.၃
၁၈	၁၁,၆၅၈	၂,၁၉၄	၈,၉၇၇	၄၈၇	၁၈.၈	၅,၃၃၇	၁,၀၀၁	၄,၀၅၁	၂၈၅	၁၈.၈	၆,၃၂၁	၁,၁၉၃	၄,၉၂၆	၂၀၂	၁၈.၉
၁၉	၁၀,၀၆၆	၁,၅၁၂	၈,၁၇၆	၃၇၈	၁၅.၀	၄,၆၈၆	၇၁၅	၃,၇၆၂	၂၀၉	၁၅.၃	၅,၃၈၀	၇၉၇	၄,၄၁၄	၁၆၉	၁၄.၈
၂၀	၁၂,၅၇၈	၁,၀၉၈	၁၀,၈၃၃	၆၄၇	၈.၇	၅,၆၂၉	၅၀၄	၄,၇၈၃	၃၄၂	၉.၀	၆,၉၄၉	၅၉၄	၆,၀၅၀	၃၀၅	၈.၅
၂၁	၉,၉၇၃	၆၃၁	၈,၉၁၀	၄၃၂	၆.၃	၄,၅၄၄	၃၁၈	၄,၀၀၆	၂၂၀	၇.၀	၅,၄၂၉	၃၁၃	၄,၉၀၄	၂၁၂	၅.၈
၂၂	၉,၉၄၇	၃၆၇	၉,၀၃၃	၅၄၇	၃.၇	၄,၄၇၇	၁၈၅	၄,၀၀၆	၂၈၆	၄.၁	၅,၄၇၀	၁၈၂	၅,၀၂၇	၂၆၁	၃.၃
၂၃	၁၀,၄၈၃	၂၃၆	၉,၆၇၈	၅၆၉	၂.၃	၄,၆၆၃	၁၂၂	၄,၂၆၅	၂၇၆	၂.၆	၅,၈၂၀	၁၁၄	၅,၄၁၃	၂၉၃	၂.၀
၂၄	၁၀,၀၁၅	၁၇၀	၉,၂၂၈	၆၁၇	၁.၇	၄,၄၆၉	၈၁	၄,၀၈၃	၃၀၅	၁.၈	၅,၅၄၆	၈၉	၅,၁၄၅	၃၁၂	၁.၆
၂၅	၁၂,၀၃၉	၁၄၅	၁၁,၀၄၄	၈၅၀	၁.၂	၅,၅၃၃	၆၅	၅,၀၃၅	၄၃၃	၁.၂	၆,၅၀၆	၈၀	၆,၀၀၉	၄၁၇	၁.၂
၂၆	၉,၅၉၇	၉၃	၈,၈၉၅	၆၀၉	၁.၀	၄,၃၆၂	၄၉	၄,၀၀၈	၃၀၅	၁.၁	၅,၂၃၅	၄၄	၄,၈၈၇	၃၀၄	၀.၈
၂၇	၁၀,၆၂၂	၁၀၃	၉,၇၅၀	၇၆၉	၁.၀	၄,၈၀၂	၅၄	၄,၃၆၁	၃၈၇	၁.၁	၅,၈၂၀	၄၉	၅,၃၈၉	၃၈၂	၀.၈
၂၈	၁၁,၂၆၄	၈၀	၁၀,၃၈၅	၇၉၉	၀.၇	၅,၀၀၇	၄၇	၄,၅၈၃	၃၇၇	၀.၉	၆,၂၅၇	၃၃	၅,၈၀၂	၄၂၂	၀.၅
၂၉	၁၀,၈၈၃	၆၈	၁၀,၁၁၆	၆၉၉	၀.၆	၄,၈၉၅	၂၄	၄,၅၂၅	၃၄၆	၀.၅	၅,၉၈၈	၄၄	၅,၅၉၁	၃၅၃	၀.၇
၃၀ - ၃၄	၅၃,၂၆၆	၂၃၃	၄၈,၇၄၁	၄,၂၉၂	၀.၄	၂၄,၄၆၉	၁၀၀	၂၂,၂၀၆	၂,၁၆၃	၀.၄	၂၈,၇၉၇	၁၃၃	၂၆,၅၃၅	၂,၁၂၉	၀.၅
၃၅ - ၃၉	၄၉,၄၀၇	၁၅၉	၄၄,၄၃၆	၄,၈၁၂	၀.၃	၂၂,၄၅၄	၆၆	၂၀,၀၂၀	၂,၃၆၈	၀.၃	၂၆,၉၅၃	၉၃	၂၄,၄၁၆	၂,၄၄၄	၀.၃
၄၀ - ၄၄	၄၅,၁၆၇	၁၁၀	၃၉,၄၃၆	၅,၆၂၁	၀.၂	၂၀,၄၀၇	၄၁	၁၇,၇၀၅	၂,၆၆၁	၀.၂	၂၄,၇၆၀	၆၉	၂၁,၇၃၁	၂,၉၆၀	၀.၃
၄၅ - ၄၉	၄၀,၈၇၅	၁၁၃	၃၃,၇၃၈	၇,၀၂၄	၀.၃	၁၈,၄၄၉	၄၂	၁၅,၁၅၄	၃,၂၅၃	၀.၂	၂၂,၄၂၆	၇၁	၁၈,၅၈၄	၃,၇၇၁	၀.၃
၅၀ နှစ်နှင့်အထက်	၁၃၀,၅၂၈	၃၆၃	၈၆,၃၃၈	၄၃,၈၂၇	၀.၃	၅၅,၇၉၁	၁၄၂	၃၈,၄၇၆	၁၇,၁၇၃	၀.၃	၇၄,၇၃၇	၂၂၁	၄၇,၈၆၂	၂၆,၆၅၄	၀.၃
သရက်ခရိုင်	၆၄၆,၁၄၅	၉၈,၈၈၀	၄၈၈,၄၃၀	၅၈,၈၃၅	၁၅.၃	၃၀၀,၂၉၀	၄၈,၇၅၃	၂၃၀,၉၂၃	၂၀,၆၁၄	၁၆.၂	၃၄၅,၈၅၅	၅၀,၁၂၇	၂၅၇,၅၀၇	၃၈,၂၂၁	၁၄.၅
၅	၁၁,၃၈၁	၃,၄၄၂	၆၇၂	၇,၂၆၇	၃၀.၂	၅,၈၀၈	၁,၇၁၄	၃၁၇	၃,၇၇၇	၂၉.၅	၅,၅၇၃	၁,၇၂၈	၃၅၅	၃,၄၉၀	၃၁.၀



အသက်	ပေါင်း					ဥ					၈				
	စုစုပေါင်း	ကျောင်းတက် နေသူ	ကျောင်းတက် ဖူးသူ	ကျောင်းမနေ ဘူးသူ	ကျောင်းတက် နေသူ ရာခိုင်နှုန်း	စုစုပေါင်း	ကျောင်းတက် နေသူ	ကျောင်းတက် ဖူးသူ	ကျောင်းမနေ ဘူးသူ	ကျောင်းတက် နေသူ ရာခိုင်နှုန်း	စုစုပေါင်း	ကျောင်းတက် နေသူ	ကျောင်းတက် ဖူးသူ	ကျောင်းမနေ ဘူးသူ	ကျောင်းတက် နေသူ ရာခိုင်နှုန်း
၆	၁၁,၈၁၄	၉,၄၀၄	၁,၂၇၀	၁,၁၄၀	၇၉.၆	၅,၈၇၁	၄,၆၄၀	၆၃၆	၅၉၅	၇၉.၀	၅,၉၄၃	၄,၇၆၄	၆၃၄	၅၄၅	၈၀.၂
၇	၁၁,၉၈၃	၁၀,၀၇၅	၁,၄၉၃	၄၁၅	၈၄.၁	၆,၀၂၁	၅,၀၅၀	၇၃၇	၂၃၄	၈၃.၉	၅,၉၆၂	၅,၀၂၅	၇၅၆	၁၈၁	၈၄.၃
၈	၁၁,၀၀၃	၉,၃၇၉	၁,၃၈၂	၂၄၂	၈၅.၂	၅,၄၂၉	၄,၆၅၁	၆၄၈	၁၃၀	၈၅.၇	၅,၅၇၄	၄,၇၂၈	၇၃၄	၁၁၂	၈၄.၈
၉	၁၁,၉၇၇	၁၀,၀၈၇	၁,၆၄၅	၂၄၅	၈၄.၂	၆,၀၅၅	၅,၁၁၆	၈၀၇	၁၃၂	၈၄.၅	၅,၉၂၂	၄,၉၇၁	၈၃၈	၁၁၃	၈၃.၉
၁၀	၁၂,၁၆၈	၉,၉၃၆	၂,၀၃၃	၁၉၉	၈၁.၇	၆,၁၂၀	၄,၉၉၁	၁,၀၀၉	၁၂၀	၈၁.၆	၆,၀၄၈	၄,၉၄၅	၁,၀၂၄	၇၉	၈၁.၈
၁၁	၁၁,၉၉၄	၉,၃၈၀	၂,၄၁၂	၂၀၂	၇၈.၂	၆,၀၀၁	၄,၆၉၀	၁,၂၀၁	၁၁၀	၇၈.၂	၅,၉၉၃	၄,၆၉၀	၁,၂၁၁	၉၂	၇၈.၃
၁၂	၁၁,၇၅၅	၈,၂၆၈	၃,၂၄၉	၂၃၈	၇၀.၃	၅,၇၇၆	၄,၁၂၉	၁,၅၂၆	၁၂၁	၇၁.၅	၅,၉၇၉	၄,၁၃၉	၁,၇၂၃	၁၁၇	၆၉.၂
၁၃	၁၂,၄၈၉	၇,၅၂၈	၄,၇၀၁	၂၆၀	၆၀.၃	၆,၂၈၈	၃,၈၁၃	၂,၃၃၅	၁၄၀	၆၀.၆	၆,၂၀၁	၃,၇၁၅	၂,၃၆၆	၁၂၀	၅၉.၉
၁၄	၁၁,၉၄၇	၅,၆၄၂	၆,၀၅၉	၂၄၆	၄၇.၂	၅,၈၆၁	၂,၇၇၂	၂,၉၅၈	၁၃၁	၄၇.၃	၆,၀၈၆	၂,၈၇၀	၃,၁၀၁	၁၁၅	၄၇.၂
၁၅	၁၁,၅၃၂	၄,၂၃၃	၇,၀၃၃	၂၆၆	၃၆.၇	၅,၇၈၆	၂,၀၇၅	၃,၅၉၀	၁၂၁	၃၅.၉	၅,၇၄၆	၂,၁၅၈	၃,၄၄၃	၁၄၅	၃၇.၆
၁၆	၁၀,၂၃၁	၂,၉၃၉	၇,၀၄၁	၂၅၁	၂၈.၇	၅,၀၁၉	၁,၃၆၄	၃,၅၅၂	၁၁၃	၂၇.၂	၅,၂၁၂	၁,၅၇၅	၃,၄၉၉	၁၃၈	၃၀.၂
၁၇	၁၁,၁၅၇	၂,၃၃၈	၈,၅၂၃	၂၉၆	၂၁.၀	၅,၃၇၇	၁,၀၃၄	၄,၂၁၁	၁၃၂	၁၉.၂	၅,၇၈၀	၁,၃၀၄	၄,၃၁၂	၁၆၄	၂၂.၆
၁၈	၁၁,၅၆၂	၁,၆၈၉	၉,၅၃၉	၃၃၄	၁၄.၆	၅,၅၈၅	၇၃၈	၄,၆၉၉	၁၄၈	၁၃.၂	၅,၉၇၇	၉၅၁	၄,၈၄၀	၁၈၆	၁၅.၉
၁၉	၁၀,၁၄၇	၁,၁၄၉	၈,၆၆၀	၃၃၈	၁၁.၃	၄,၆၀၄	၄၆၆	၃,၉၉၇	၁၄၁	၁၀.၁	၅,၅၄၃	၆၈၃	၄,၆၆၃	၁၉၇	၁၂.၃
၂၀	၁၂,၁၈၄	၇၅၆	၁၀,၉၇၅	၄၅၃	၆.၂	၅,၄၇၅	၃၁၀	၄,၉၉၃	၁၇၂	၅.၇	၆,၇၀၉	၄၄၆	၅,၉၈၂	၂၈၁	၆.၆
၂၁	၁၀,၈၁၂	၄၅၆	၁၀,၀၂၇	၃၂၉	၄.၂	၄,၈၈၅	၂၁၂	၄,၅၃၉	၁၃၄	၄.၃	၅,၉၂၇	၂၄၄	၅,၄၈၈	၁၉၅	၄.၁
၂၂	၁၀,၅၈၃	၂၆၁	၉,၉၄၆	၃၇၆	၂.၅	၄,၇၄၁	၁၁၈	၄,၄၇၆	၁၄၇	၂.၅	၅,၈၄၂	၁၄၃	၅,၄၇၀	၂၂၉	၂.၄
၂၃	၁၀,၇၆၀	၂၀၇	၁၀,၁၅၈	၃၉၅	၁.၉	၄,၉၁၄	၉၉	၄,၆၆၅	၁၅၀	၂.၀	၅,၈၄၆	၁၀၈	၅,၄၉၃	၂၄၅	၁.၈
၂၄	၁၀,၈၆၃	၁၂၇	၁၀,၃၁၇	၄၁၉	၁.၂	၄,၈၄၂	၅၇	၄,၆၄၉	၁၃၆	၁.၂	၆,၀၂၁	၇၀	၅,၆၆၈	၂၈၃	၁.၂
၂၅	၁၃,၁၆၆	၁၁၉	၁၂,၄၀၇	၆၄၀	၀.၉	၆,၀၂၇	၅၉	၅,၇၂၀	၂၄၈	၁.၀	၇,၁၃၉	၆၀	၆,၆၈၇	၃၉၂	၀.၈
၂၆	၁၁,၁၄၀	၁၀၂	၁၀,၆၀၀	၄၃၈	၀.၉	၅,၁၁၂	၅၀	၄,၈၉၈	၁၆၄	၁.၀	၆,၀၂၈	၅၂	၅,၇၀၂	၂၇၄	၀.၉
၂၇	၁၁,၈၈၃	၁၀၇	၁၁,၂၆၈	၅၀၈	၀.၉	၅,၄၆၉	၆၂	၅,၂၀၇	၂၀၀	၁.၁	၆,၄၁၄	၄၅	၆,၀၆၁	၃၀၈	၀.၇
၂၈	၁၂,၄၅၀	၇၅	၁၁,၈၂၃	၅၅၂	၀.၆	၅,၇၃၄	၄၂	၅,၄၉၇	၁၉၅	၀.၇	၆,၇၁၆	၃၃	၆,၃၂၆	၃၅၇	၀.၅
၂၉	၁၁,၉၈၇	၆၁	၁၁,၄၁၃	၅၁၃	၀.၅	၅,၄၈၉	၃၂	၅,၂၇၁	၁၈၆	၀.၆	၆,၄၉၈	၂၉	၆,၁၄၂	၃၂၇	၀.၄

အသက်	ပေါင်း					ကျား					မ				
	စုစုပေါင်း	ကျောင်းတက် နေသူ	ကျောင်းတက် ဖူးသူ	ကျောင်းမနေ သုံးသူ	ကျောင်းတက် နေသူ ရာခိုင်နှုန်း	စုစုပေါင်း	ကျောင်းတက် နေသူ	ကျောင်းတက် ဖူးသူ	ကျောင်းမနေ သုံးသူ	ကျောင်းတက် နေသူ ရာခိုင်နှုန်း	စုစုပေါင်း	ကျောင်းတက် နေသူ	ကျောင်းတက် ဖူးသူ	ကျောင်းမနေ သုံးသူ	ကျောင်းတက် နေသူ ရာခိုင်နှုန်း
၃၀ - ၃၄	၆၀,၀၁၀	၂၆၅	၅၆,၉၂၁	၂,၈၂၄	၀.၄	၂၇,၈၇၀	၁၁၅	၂၆,၇၂၀	၁,၀၃၅	၀.၄	၃၂,၁၄၀	၁၅၀	၃၀,၂၁၀	၁,၉၃၀	၀.၅
၃၅ - ၃၉	၅၄,၀၃၉	၁၆၆	၅၁,၂၃၉	၂,၆၃၄	၀.၃	၂၄,၉၅၄	၇၁	၂၄,၈၈၃	၉၃၆	၀.၃	၂၉,၀၈၅	၉၅	၂၉,၀၉၀	၁,၆၉၈	၀.၃
၄၀ - ၄၄	၄၉,၃၆၉	၁၃၇	၄၆,၆၃၁	၂,၅၄၁	၀.၃	၂၂,၉၇၄	၆၆	၂၂,၉၀၈	၈၈၂	၀.၃	၂၆,၃၉၅	၇၁	၂၆,၃၂၄	၁,၆၅၉	၀.၃
၄၅ - ၄၉	၄၆,၁၂၅	၁၄၄	၄၅,၁၁၉	၃,၈၆၂	၀.၃	၂၁,၆၅၈	၆၈	၂၁,၅၉၀	၁,၀၈၈	၀.၃	၂၄,၄၆၇	၇၆	၂၄,၃၉၁	၂,၆၅၄	၀.၃
၅၀ နှစ်နှင့်အထက်	၁၄၇,၆၃၄	၄၀၈	၁၄၆,၈၁၄	၃၀,၄၁၂	၀.၃	၆၄,၅၄၅	၁၄၉	၆၄,၃၉၆	၈,၆၇၆	၀.၂	၈၃,၀၈၉	၂၅၉	၈၂,၈၃၀	၂၁,၇၃၆	၀.၃
<b>ပုဂ္ဂိုလ်စုစုစု</b>	<b>၈၉၃,၆၉၈</b>	<b>၁၉၁,၀၈၆</b>	<b>၅၅၀,၄၆၂</b>	<b>၁၅၂,၁၅၀</b>	<b>၂၁.၄</b>	<b>၃၉၀,၃၅၀</b>	<b>၉၂,၅၁၀</b>	<b>၂၉၇,၆၄၀</b>	<b>၆၄,၁၅၄</b>	<b>၂၃.၇</b>	<b>၅၀၃,၃၄၈</b>	<b>၉၈,၅၇၆</b>	<b>၃၁၆,၇၇၆</b>	<b>၈၇,၉၉၆</b>	<b>၁၉.၆</b>
၅	၁၈,၃၆၄	၅,၀၄၀	၁၃,၃၂၄	၁၂,၅၂၈	၂၇.၄	၉,၂၆၄	၂,၄၇၂	၆,၇၉၂	၆,၃၅၉	၂၆.၇	၉,၁၀၀	၂,၅၆၈	၆,၅၃၂	၆,၁၆၄	၂၈.၂
၆	၂၀,၂၀၁	၁၇,၂၈၂	၁,၅၆၂	၁,၃၅၇	၈၅.၆	၁၀,၁၅၀	၈,၆၃၀	၁,၅၂၀	၁,၆၂၀	၈၅.၀	၁၀,၀၅၁	၈,၆၅၂	၁,၃၉၉	၁,၃၉၉	၈၆.၁
၇	၂၁,၆၃၂	၁၉,၃၀၀	၁,၈၃၂	၁,၅၅၅	၈၉.၂	၁၀,၉၀၆	၉,၇၁၈	၁,၁၈၈	၁,၂၂၂	၈၉.၁	၁၀,၇၂၆	၉,၅၈၂	၁,၁၄၄	၁,၁၄၄	၈၉.၃
၈	၁၈,၃၆၇	၁၆,၄၇၅	၁,၆၉၂	၁,၅၅၈	၈၉.၇	၈,၉၆၃	၈,၀၄၄	၈၉၉	၁၂၃	၈၉.၇	၉,၄၀၄	၈,၄၃၁	၉၇၃	၁၃၅	၈၉.၇
၉	၁၈,၉၃၄	၁၆,၉၄၆	၁,၅၈၈	၁,၅၆၀	၈၉.၅	၉,၃၃၆	၈,၃၆၁	၈၇၅	၁၀၀	၈၉.၆	၉,၅၉၈	၈,၅၈၅	၁,၀၁၃	၉၉	၈၉.၄
၁၀	၂၀,၃၆၀	၁၇,၈၅၀	၂,၅၁၀	၂,၅၅၆	၈၇.၇	၉,၉၆၇	၈,၇၅၁	၁,၂၁၆	၁,၁၁၆	၈၇.၈	၁၀,၃၉၃	၉,၀၉၉	၁,၂၉၄	၁,၁၁၆	၈၇.၅
၁၁	၁၈,၈၄၅	၁၆,၃၂၅	၂,၅၂၀	၂,၁၈၈	၈၆.၆	၉,၂၅၇	၈,၀၃၂	၁,၂၂၅	၁,၂၂၅	၈၆.၈	၉,၅၈၈	၈,၂၉၃	၁,၂၉၅	၉၀	၈၆.၅
၁၂	၁၉,၄၁၈	၁၅,၉၅၇	၃,၁၆၁	၂,၉၄၄	၈၂.၂	၉,၆၅၁	၈,၀၂၃	၁,၆၂၈	၁,၆၂၈	၈၃.၁	၉,၇၆၇	၇,၉၃၄	၁,၈၃၃	၁၀၄	၈၁.၂
၁၃	၂၀,၄၃၆	၁၅,၄၆၈	၃,၆၆၈	၃,၃၃၀	၇၅.၇	၁၀,၀၁၉	၇,၆၈၄	၂,၃၃၅	၂,၃၃၅	၇၆.၇	၁၀,၄၁၇	၇,၇၈၄	၂,၆၃၃	၁၃၃	၇၄.၇
၁၄	၁၈,၆၀၀	၁၂,၆၄၀	၅,၉၆၀	၃,၆၇၇	၆၈.၀	၈,၈၈၁	၆,၁၄၃	၂,၇၃၈	၂,၇၃၈	၆၉.၂	၉,၇၁၉	၆,၄၉၇	၃,၂၂၂	၁၇၃	၆၆.၈
၁၅	၁၆,၆၄၈	၉,၃၈၇	၆,၈၆၁	၄,၂၆၆	၅၆.၄	၇,၇၃၂	၄,၄၁၁	၃,၃၂၁	၂,၃၂၁	၅၇.၀	၈,၉၁၆	၄,၉၇၆	၃,၉၄၀	၁၉၈	၅၅.၈
၁၆	၁၅,၄၉၈	၇,၄၁၃	၇,၆၈၅	၄,၃၃၃	၄၇.၈	၇,၀၇၄	၃,၃၃၆	၃,၇၃၈	၂,၇၃၈	၄၇.၇	၈,၄၂၄	၄,၀၃၇	၄,၃၈၇	၁၉၁	၄၇.၉
၁၇	၁၅,၉၂၂	၆,၀၄၅	၉,၈၇၇	၄,၅၆၆	၃၈.၀	၇,၁၄၅	၂,၆၅၄	၄,၄၉၁	၂,၇၃၄	၃၇.၁	၈,၇၇၇	၃,၃၉၁	၅,၃၈၆	၁၈၂	၃၈.၆
၁၈	၁၅,၈၆၄	၄,၅၀၁	၁၀,၃၆၃	၆,၄၃၃	၂၈.၄	၆,၈၉၈	၁,၈၈၉	၄,၉၈၉	၃,၉၈၉	၂၇.၄	၈,၉၆၆	၂,၆၁၂	၆,၃၅၄	၃၁၁	၂၉.၁
၁၉	၁၃,၃၈၃	၃,၀၃၂	၉,၈၈၉	၅,၄၅၂	၂၂.၇	၅,၇၉၁	၁,၂၂၁	၄,၅၇၀	၃,၃၅၀	၂၁.၁	၇,၅၉၂	၁,၈၁၁	၅,၇၈၁	၂၂၇	၂၃.၉
၂၀	၁၇,၀၃၅	၂,၂၉၆	၁၄,၈၃၉	၉,၃၆၆	၁၃.၅	၇,၀၆၅	၉၄၆	၅,၆၁၈	၄၈၁	၁၃.၄	၉,၉၇၀	၁,၃၅၀	၈,၆၂၀	၄၅၅	၁၃.၅
၂၁	၁၃,၆၆၆	၁,၃၁၆	၁၂,၃၅၀	၆,၀၅၅	၉.၆	၅,၆၈၃	၅၅၄	၄,၈၂၉	၃၅၄	၉.၇	၇,၉၈၃	၇၆၂	၆,၉၂၁	၂၈၁	၉.၅
၂၂	၁၃,၀၅၁	၇၄၇	၁၂,၃၀၄	၇,၈၃၃	၅.၇	၅,၃၇၅	၃၂၉	၄,၈၄၆	၄၈၈	၆.၁	၇,၆၇၆	၄၁၈	၆,၈၅၈	၃၈၃	၅.၄

အသက်	ပေါင်း					ဦး					ေ				
	စုစုပေါင်း	ကျောင်းတက် နေသူ	ကျောင်းတက် ဖူးသူ	ကျောင်းမနေ ဘူးသူ	ကျောင်းတက် နေသူ ရာခိုင်နှုန်း	စုစုပေါင်း	ကျောင်းတက် နေသူ	ကျောင်းတက် ဖူးသူ	ကျောင်းမနေ ဘူးသူ	ကျောင်းတက် နေသူ ရာခိုင်နှုန်း	စုစုပေါင်း	ကျောင်းတက် နေသူ	ကျောင်းတက် ဖူးသူ	ကျောင်းမနေ ဘူးသူ	ကျောင်းတက် နေသူ ရာခိုင်နှုန်း
၂၃	၁၃,၆၁၁	၄၆၂	၁၂,၂၅၄	၈၉၅	၃.၄	၅,၅၇၄	၁၉၀	၄,၃၈၄	၄၃၂	၃.၄	၈,၀၃၇	၂၇၂	၇,၇၆၅	၄၆၃	၃.၄
၂၄	၁၃,၃၈၆	၂၉၄	၁၂,၀၉၂	၈၈၀	၂.၂	၅,၄၃၀	၁၂၉	၄,၃၀၁	၄၃၄	၂.၄	၇,၉၅၆	၁၆၅	၇,၇၉၁	၄၄၆	၂.၁
၂၅	၁၆,၆၈၀	၂၄၈	၁၅,၄၃၂	၁,၀၀၀	၁.၅	၆,၉၄၀	၉၄	၆,၈၄၆	၇၁၇	၁.၄	၉,၇၄၀	၁၅၄	၉,၅၈၆	၇၁၂	၁.၆
၂၆	၁၃,၄၈၃	၁၆၆	၁၂,၃၁၇	၁,၀၆၆	၁.၂	၅,၅၄၁	၈၅	၄,၆၅၆	၅၆၁	၁.၅	၇,၉၄၂	၈၁	၇,၈၆၁	၅၀၅	၁.၀
၂၇	၁၄,၄၄၈	၁၆၇	၁၃,၂၈၁	၁,၁၆၇	၁.၂	၅,၉၇၂	၇၈	၅,၈၉၄	၅၈၁	၁.၃	၈,၄၇၆	၈၉	၈,၃၈၇	၆၁၂	၁.၁
၂၈	၁၅,၄၀၀	၁၂၅	၁၃,၂၇၅	၁,၁၂၅	၀.၈	၆,၄၃၁	၆၃	၆,၃၆၈	၆၆၃	၁.၀	၈,၉၆၉	၆၂	၈,၉၀၇	၆၉၉	၀.၇
၂၉	၁၄,၈၄၃	၉၇	၁၃,၇၆၆	၁,၀၇၆	၀.၇	၆,၁၉၈	၃၆	၆,၁၆၂	၆၀၇	၀.၆	၈,၆၄၅	၆၁	၈,၅၈၄	၆၅၀	၀.၇
၃၀ - ၃၄	၇၃,၇၀၀	၄၄၅	၆၅,၈၈၈	၇,၈၁၂	၀.၆	၃၁,၂၅၈	၁၈၁	၂၉,၄၇၇	၃,၇၈၁	၀.၆	၄၂,၄၄၂	၂၆၄	၄၂,၁၇၈	၃,၇၈၈	၀.၆
၃၅ - ၃၉	၇၁,၀၀၈	၂၇၀	၆၉,၂၃၈	၇,၇၇၀	၀.၄	၂၉,၈၄၄	၁၀၂	၂၉,၇၄၂	၃,၁၄၂	၀.၃	၄၁,၁၆၄	၁၆၈	၄၀,၉၉၆	၃,၉၈၉	၀.၄
၄၀ - ၄၄	၆၅,၀၂၆	၁၈၉	၆၄,၈၃၇	၉,၁၈၉	၀.၃	၂၇,၅၃၈	၈၀	၂၇,၄၅၈	၄,၀၈၃	၀.၃	၃၇,၄၈၈	၁၀၉	၃၇,၃၇၉	၄,၈၇၈	၀.၃
၄၅ - ၄၉	၅၉,၀၂၅	၁၅၇	၅၈,၄၆၈	၁၀,၅၅၇	၀.၃	၂၅,၂၂၉	၅၈	၂၅,၁၇၁	၅,၅၅၈	၀.၂	၃၃,၇၉၆	၉၉	၃၃,၆၉၇	၅,၆၈၈	၀.၃
၅၀ နှစ်နှင့်အထက်	၂၀၆,၈၆၄	၄၄၆	၂၀၆,၄၁၈	၄၄၆	၀.၂	၈၅,၂၃၈	၁၇၆	၈၅,၀၆၂	၁၆၆	၀.၂	၁၂၁,၆၂၆	၂၇၀	၁၂၁,၃၅၆	၅၄,၁၆၅	၀.၂
<b>စုစုပေါင်း</b>	<b>၂၂၄,၂၁၀</b>	<b>၄၀,၃၈၉</b>	<b>၁၈၃,၈၂၁</b>	<b>၄၀,၃၈၉</b>	<b>၁၈.၀</b>	<b>၁၀၃,၃၁၉</b>	<b>၁၉,၃၇၀</b>	<b>၈၃,၉၄၉</b>	<b>၂၀,၉၇၀</b>	<b>၁၈.၇</b>	<b>၁၂၀,၈၉၁</b>	<b>၂၁,၀၁၉</b>	<b>၉၉,၈၇၂</b>	<b>၂၁,၀၁၉</b>	<b>၁၇.၄</b>
၅	၄,၀၁၆	၁,၃၈၁	၂,၆၃၅	၁,၃၈၁	၃၄.၄	၁,၉၆၀	၆၇၃	၁,၂၈၇	၁,၆၇၃	၃၄.၃	၂,၀၅၆	၇၀၈	၁,၃၄၈	၁,၂၁၀	၃၄.၄
၆	၄,၂၇၆	၃,၅၃၉	၇၈၅	၂၅၂	၈၂.၈	၂,၁၄၆	၁,၇၈၅	၂၂၂	၁၃၉	၈၃.၂	၂,၁၃၀	၁,၇၅၄	၂၆၃	၁၁၃	၈၂.၃
၇	၄,၅၅၂	၃,၉၄၆	၅၃၀	၇၆	၈၆.၇	၂,၂၂၃	၁,၉၃၂	၂၅၃	၃၈	၈၆.၉	၂,၃၂၉	၂,၀၁၄	၂၇၇	၃၈	၈၆.၅
၈	၄,၂၀၁	၃,၆၅၂	၅၀၀	၃၉	၈၆.၉	၂,၀၅၆	၁,၇၇၇	၂၅၅	၂၄	၈၆.၄	၂,၁၄၅	၁,၈၇၅	၂၅၅	၁၅	၈၇.၄
၉	၄,၂၀၀	၃,၆၄၉	၅၀၇	၄၄	၈၆.၉	၂,၀၈၇	၁,၈၁၆	၂၇၁	၂၃	၈၇.၀	၂,၁၁၃	၁,၈၃၃	၂၈၀	၂၁	၈၆.၇
၁၀	၄,၁၈၇	၃,၅၇၁	၅၁၆	၃၃	၈၅.၃	၂,၀၈၁	၁,၇၆၉	၂၉၂	၁၈	၈၅.၀	၂,၁၀၆	၁,၈၀၂	၂၈၉	၁၅	၈၅.၆
၁၁	၄,၂၀၂	၃,၄၇၂	၆၃၀	၃၉	၈၂.၆	၂,၀၆၈	၁,၇၀၄	၃၆၄	၂၃	၈၂.၄	၂,၁၃၄	၁,၇၆၈	၃၆၆	၁၆	၈၂.၈
၁၂	၄,၄၃၆	၃,၅၁၃	၈၉၂	၃၁	၇၉.၂	၂,၂၄၈	၁,၇၈၂	၄၆၆	၁၂	၇၉.၃	၂,၁၈၈	၁,၇၃၁	၄၅၇	၁၉	၇၉.၁
၁၃	၄,၄၈၀	၃,၂၈၅	၁,၁၉၅	၃၇	၇၃.၃	၂,၁၈၁	၁,၅၅၉	၆၂၂	၂၄	၇၃.၅	၂,၂၉၉	၁,၇၂၆	၅၇၃	၁၃	၇၅.၁
၁၄	၄,၁၀၅	၂,၆၁၄	၁,၄၉၂	၂၉	၆၃.၇	၂,၀၀၆	၁,၂၄၄	၇၆၂	၁၇	၆၂.၀	၂,၀၉၉	၁,၃၇၀	၇၂၉	၁၂	၆၅.၃
၁၅	၃,၇၉၀	၂,၁၃၇	၁,၆၅၃	၃၉	၅၃.၇	၁,၈၆၈	၉၁၆	၉၅၂	၂၁	၄၉.၀	၁,၉၂၂	၁,၁၂၁	၈၀၁	၁၈	၅၈.၃

အသက်	ပေါင်း					သို့					ေ				
	စုစုပေါင်း	ကျောင်းတက် နေသူ	ကျောင်းတက် ဖူးသူ	ကျောင်းမနေ သုံးသူ	ကျောင်းတက် နေသူ ရာခိုင်နှုန်း	စုစုပေါင်း	ကျောင်းတက် နေသူ	ကျောင်းတက် ဖူးသူ	ကျောင်းမနေ သုံးသူ	ကျောင်းတက် နေသူ ရာခိုင်နှုန်း	စုစုပေါင်း	ကျောင်းတက် နေသူ	ကျောင်းတက် ဖူးသူ	ကျောင်းမနေ သုံးသူ	ကျောင်းတက် နေသူ ရာခိုင်နှုန်း
၁၆	၃,၇၁၂	၁,၆၉၆	၁,၉၈၅	၃၁	၄၅.၇	၁,၇၂၈	၇၁၅	၉၉၄	၁၉	၄၁.၄	၁,၉၈၄	၉၈၁	၉၉၁	၁၂	၄၉.၄
၁၇	၃,၅၁၁	၁,၂၁၈	၂,၂၄၆	၄၇	၃၄.၇	၁,၅၇၀	၅၂၂	၁,၀၂၅	၂၃	၃၃.၂	၁,၉၄၁	၆၉၆	၁,၂၂၁	၂၄	၃၅.၉
၁၈	၃,၂၆၇	၈၂၈	၂,၃၇၅	၆၄	၂၅.၃	၁,၄၅၅	၃၅၅	၁,၀၇၁	၂၉	၂၄.၄	၁,၈၁၂	၄၇၃	၁,၃၀၄	၃၅	၂၆.၁
၁၉	၃,၁၉၆	၅၈၈	၂,၅၅၉	၄၉	၁၈.၄	၁,၄၀၈	၂၃၀	၁,၁၇၈	၃၀	၁၆.၃	၁,၇၈၈	၃၅၈	၁,၄၁၁	၁၉	၂၀.၀
၂၀	၃,၈၀၂	၃၉၅	၃,၃၄၂	၆၅	၁၀.၄	၁,၅၉၂	၁၅၅	၁,၄၁၀	၂၇	၉.၇	၂,၂၁၀	၂၄၀	၁,၉၃၂	၃၈	၁၀.၉
၂၁	၃,၂၈၄	၂၂၂	၃,၀၂၁	၄၁	၆.၈	၁,၄၀၃	၈၅	၁,၂၉၄	၂၄	၆.၁	၁,၈၈၁	၁၃၇	၁,၇၂၇	၁၇	၇.၃
၂၂	၃,၂၄၄	၁၂၅	၃,၀၇၁	၄၈	၃.၉	၁,၃၆၅	၅၄	၁,၂၈၆	၂၅	၄.၀	၁,၈၇၉	၇၁	၁,၇၈၅	၂၃	၃.၈
၂၃	၃,၂၄၈	၈၂	၃,၁၁၅	၅၁	၂.၅	၁,၄၅၈	၃၂	၁,၄၀၀	၂၆	၂.၂	၁,၇၉၀	၅၀	၁,၇၁၅	၂၅	၂.၈
၂၄	၃,၂၆၆	၅၂	၃,၁၅၇	၅၇	၁.၆	၁,၄၆၇	၂၆	၁,၄၁၁	၃၀	၁.၈	၁,၇၉၉	၂၆	၁,၇၄၆	၂၇	၁.၄
၂၅	၃,၈၄၂	၄၆	၃,၇၂၆	၇၀	၁.၂	၁,၇၇၆	၂၆	၁,၇၁၉	၃၁	၁.၅	၂,၀၆၆	၂၀	၂,၀၀၇	၃၉	၁.၀
၂၆	၃,၅၂၂	၄၄	၃,၄၂၀	၅၈	၁.၂	၁,၅၈၄	၂၂	၁,၅၃၉	၂၃	၁.၄	၁,၉၃၈	၂၂	၁,၈၈၁	၃၅	၁.၁
၂၇	၃,၆၉၁	၂၅	၃,၅၉၆	၇၀	၀.၇	၁,၆၇၇	၁၃	၁,၆၂၇	၃၇	၀.၈	၂,၀၁၄	၁၂	၁,၉၆၉	၃၃	၀.၆
၂၈	၃,၈၃၄	၂၈	၃,၇၄၀	၆၆	၀.၇	၁,၇၃၆	၁၆	၁,၆၉၀	၃၀	၀.၉	၂,၀၉၈	၁၂	၂,၀၅၀	၃၆	၀.၆
၂၉	၃,၇၁၃	၂၁	၃,၆၃၂	၆၀	၀.၆	၁,၆၈၆	၉	၁,၆၇၈	၂၉	၀.၅	၂,၀၂၇	၁၂	၁,၉၈၄	၃၁	၀.၆
၃၀ - ၃၄	၁၈,၉၆၈	၈၀	၁၈,၅၀၄	၃၈၄	၀.၄	၈,၇၁၂	၃၅	၈,၄၇၄	၂၀၃	၀.၄	၁၀,၂၅၆	၄၅	၁၀,၀၃၀	၁၈၁	၀.၄
၃၅ - ၃၉	၁၉,၄၁၇	၅၃	၁၈,၉၆၂	၄၀၂	၀.၃	၈,၈၉၀	၁၃	၈,၆၅၇	၂၂၀	၀.၁	၁၀,၅၂၇	၄၀	၁၀,၃၀၅	၁၈၂	၀.၄
၄၀ - ၄၄	၁၉,၂၂၁	၇၁	၁၈,၇၀၃	၄၄၇	၀.၄	၈,၈၈၇	၃၅	၈,၅၉၈	၂၅၄	၀.၄	၁၀,၃၃၄	၃၆	၁၀,၁၀၅	၁၉၃	၀.၃
၄၅ - ၄၉	၁၇,၁၇၅	၃၈	၁၆,၄၉၁	၆၄၆	၀.၂	၇,၉၁၃	၁၆	၇,၅၆၆	၃၃၁	၀.၂	၉,၂၆၂	၂၂	၈,၉၂၅	၃၁၅	၀.၂
၅၀ နှစ်နှင့်အထက်	၅၃,၈၅၂	၁၁၈	၄၂,၂၄၆	၁၁,၄၈၈	၀.၂	၂၄,၀၈၈	၅၄	၁၉,၃၃၁	၄,၇၀၃	၀.၂	၂၉,၇၆၄	၆၄	၂၂,၉၁၅	၆,၇၈၅	၀.၂

ဇယား (ဃ - ၄)။ အသက် (၅) နှစ်မှ (၂၉) နှစ်အတွင်းအိမ်ထောင်စုလူဦးရေကို ကျောင်းတက်ရောက်မှုအခြေအနေအလိုက် ကျား/မ ခွဲခြားဖော်ပြသောဇယား

တိုင်းဒေသကြီး/ ခရိုင်/မြို့နယ်	ပေါင်း				ကျား				မ			
	စုစုပေါင်း	ကျောင်းတက် နေသူ	ကျောင်းတက် ဖူးသူ	ကျောင်းမနေ ဘူးသူ	စုစုပေါင်း	ကျောင်းတက် နေသူ	ကျောင်းတက် ဖူးသူ	ကျောင်းမနေ ဘူးသူ	စုစုပေါင်း	ကျောင်းတက် နေသူ	ကျောင်းတက် ဖူးသူ	ကျောင်းမနေ ဘူးသူ
<b>မကွေးတိုင်းဒေသကြီး</b>	<b>၁,၅၉၃,၈၃၄</b>	<b>၆၅၀,၃၁၅</b>	<b>၈၃၉,၄၀၂</b>	<b>၁၀၄,၁၁၇</b>	<b>၇၄၃,၈၃၈</b>	<b>၃၁၇,၉၄၈</b>	<b>၃၇၅,၁၁၀</b>	<b>၅၀,၇၈၀</b>	<b>၈၄၉,၉၉၆</b>	<b>၃၃၂,၃၆၇</b>	<b>၄၆၄,၂၉၂</b>	<b>၅၃,၃၃၇</b>
မကွေးခရိုင်	၅၀၆,၂၅၄	၂၁၃,၇၅၂	၂၅၆,၉၄၉	၃၅,၅၅၃	၂၃၅,၁၅၆	၁၀၅,၀၄၅	၁၁၄,၀၂၉	၁၆,၀၈၂	၂၇၁,၀၉၈	၁၀၈,၇၀၇	၁၄၂,၉၂၀	၁၉,၄၇၁
မကွေးမြို့နယ်	၁၁၄,၅၅၃	၄၄,၆၃၁	၆၁,၅၁၉	၈,၄၀၃	၅၃,၇၉၁	၂၁,၈၄၀	၂၇,၈၆၀	၄,၀၉၁	၆၀,၇၆၂	၂၂,၇၉၁	၃၃,၆၅၉	၄,၃၁၂
ရေနံချောင်းမြို့နယ်	၅၂,၇၇၇	၂၅,၁၂၆	၂၄,၂၃၉	၃,၄၁၂	၂၄,၅၄၁	၁၂,၄၉၆	၁၀,၄၂၃	၁,၆၂၂	၂၈,၂၃၆	၁၂,၆၃၀	၁၃,၈၁၆	၁,၇၉၀
ချောက်မြို့နယ်	၇၄,၁၀၀	၃၃,၃၅၈	၃၆,၁၉၈	၄,၅၄၄	၃၃,၉၇၆	၁၆,၅၀၉	၁၅,၃၉၄	၂,၀၇၃	၄၀,၁၂၄	၁၆,၈၄၉	၂၀,၈၀၄	၂,၄၇၁
တောင်တွင်းကြီးမြို့နယ်	၁၁၀,၅၄၉	၄၂,၇၇၉	၆၀,၉၁၄	၆,၈၅၆	၅၃,၀၃၉	၂၁,၁၄၂	၂၈,၅၅၂	၃,၃၄၅	၅၇,၅၁၀	၂၁,၆၃၇	၃၂,၃၆၂	၃,၅၁၁
မြို့သစ်မြို့နယ်	၇၀,၀၁၈	၃၀,၁၀၈	၃၃,၁၁၀	၆,၈၀၀	၃၂,၄၈၈	၁၄,၈၂၁	၁၄,၉၇၉	၂,၆၈၈	၃၇,၅၃၀	၁၅,၂၈၇	၁၈,၁၃၁	၄,၁၁၂
နတ်မောက်မြို့နယ်	၈၄,၂၅၇	၃၇,၇၅၀	၄၀,၉၆၉	၅,၅၃၈	၃၇,၃၂၁	၁၈,၂၃၇	၁၆,၈၂၁	၂,၂၆၃	၄၆,၉၃၆	၁၉,၅၁၃	၂၄,၁၄၈	၃,၂၇၅
<b>မင်းဘူးခရိုင်</b>	<b>၂၈၄,၉၆၀</b>	<b>၁၀၉,၁၉၅</b>	<b>၁၅၆,၇၆၆</b>	<b>၁၈,၉၉၉</b>	<b>၁၃၄,၃၂၁</b>	<b>၅၃,၄၈၉</b>	<b>၇၀,၉၆၂</b>	<b>၉,၈၇၀</b>	<b>၁၅၀,၆၃၉</b>	<b>၅၅,၇၀၆</b>	<b>၈၅,၈၀၄</b>	<b>၉,၁၂၉</b>
မင်းဘူးမြို့နယ်	၇၅,၂၉၈	၂၈,၃၆၄	၄၁,၆၇၁	၅,၂၆၃	၃၅,၆၆၆	၁၃,၇၄၂	၁၉,၃၃၅	၂,၅၇၉	၃၉,၆၀၂	၁၄,၆၂၂	၂၂,၂၉၆	၂,၆၈၄
ပွင့်ဖြူမြို့နယ်	၆၈,၄၈၅	၂၆,၀၉၈	၃၆,၅၇၁	၅,၈၁၆	၃၂,၃၄၃	၁၂,၇၄၉	၁၆,၅၁၂	၃,၀၈၂	၃၆,၁၄၂	၁၃,၃၄၉	၂၀,၀၅၉	၂,၇၃၄
ငယ်မြို့နယ်	၂၁,၈၀၂	၈,၃၈၀	၁၁,၇၅၈	၁,၆၆၄	၁၀,၂၇၈	၄,၀၇၆	၅,၃၀၉	၈၉၃	၁၁,၅၂၄	၄,၃၀၄	၆,၄၄၉	၇၇၁
စလင်းမြို့နယ်	၁၀၀,၁၄၈	၃၈,၃၀၁	၅၆,၄၆၄	၅,၃၈၃	၄၆,၆၉၀	၁၈,၉၆၂	၂၄,၈၄၄	၂,၈၈၄	၅၃,၄၅၈	၁၉,၃၃၉	၃၁,၆၂၀	၂,၄၉၉
စေတုတ္တရာမြို့နယ်	၁၉,၂၂၇	၈,၀၅၂	၁၀,၃၀၂	၈၇၃	၉,၃၁၄	၃,၉၆၀	၄,၉၂၂	၄၃၂	၉,၉၁၃	၄,၀၉၂	၅,၃၈၀	၄၄၁
<b>သရက်ခရိုင်</b>	<b>၂၈၈,၉၆၈</b>	<b>၉၇,၇၆၀</b>	<b>၁၇၄,၆၄၆</b>	<b>၁၆,၅၆၂</b>	<b>၁၃၈,၂၈၉</b>	<b>၄၈,၂၈၄</b>	<b>၈၂,၁၂၈</b>	<b>၇,၈၇၇</b>	<b>၁၅၀,၆၇၉</b>	<b>၄၉,၄၇၆</b>	<b>၉၂,၅၁၈</b>	<b>၈,၆၈၅</b>
သရက်မြို့နယ်	၃၉,၆၆၄	၁၃,၂၃၁	၂၄,၄၂၆	၂,၀၀၇	၁၈,၇၈၉	၆,၅၅၁	၁၁,၂၆၁	၉၇၇	၂၀,၈၇၅	၆,၆၈၀	၁၃,၁၆၅	၁,၀၃၀
မင်းလှမြို့နယ်	၅၂,၉၃၀	၁၈,၃၇၁	၃၁,၅၀၀	၃,၀၅၉	၂၅,၆၄၅	၉,၀၆၉	၁၅,၁၂၅	၁,၄၅၁	၂၇,၂၈၅	၉,၃၀၂	၁၆,၃၇၅	၁,၆၀၈
မင်းတုန်းမြို့နယ်	၂၀,၄၆၄	၇,၃၂၅	၁၁,၈၉၅	၁,၂၄၄	၉,၈၄၂	၃,၆၈၆	၅,၅၇၂	၅၈၄	၁၀,၆၂၂	၃,၆၃၉	၆,၃၂၃	၆၆၀
ကံမမြို့နယ်	၂၇,၆၃၅	၈,၉၀၃	၁၇,၀၃၅	၁,၆၉၇	၁၃,၂၆၇	၄,၃၉၁	၈,၀၁၉	၈၅၇	၁၄,၃၆၈	၄,၅၁၂	၉,၀၁၆	၈၄၀
အောင်လံမြို့နယ်	၉၈,၃၆၅	၃၂,၀၁၆	၆၀,၃၇၉	၅,၉၇၀	၄၇,၀၃၉	၁၅,၆၇၈	၂၈,၅၅၀	၂,၈၁၁	၅၁,၃၂၆	၁၆,၃၃၈	၃၁,၈၂၉	၃,၁၅၉
ဆင်ပေါင်ခဲမြို့နယ်	၄၉,၉၁၀	၁၇,၉၁၄	၂၉,၄၁၁	၂,၅၈၅	၂၃,၇၀၇	၈,၉၀၉	၁၃,၆၀၁	၁,၁၉၇	၂၆,၂၀၃	၉,၀၀၅	၁၅,၈၁၀	၁,၃၈၈

တိုင်းဒေသကြီး/ ခရိုင်/မြို့နယ်	ပေါင်း				ကျား				မ			
	စုစုပေါင်း	ကျောင်းတက် နေသူ	ကျောင်းတက် ဖူးသူ	ကျောင်းမနေ ဘူးသူ	စုစုပေါင်း	ကျောင်းတက် နေသူ	ကျောင်းတက် ဖူးသူ	ကျောင်းမနေ ဘူးသူ	စုစုပေါင်း	ကျောင်းတက် နေသူ	ကျောင်းတက် ဖူးသူ	ကျောင်းမနေ ဘူးသူ
<b>ပခုက္ကူခရိုင်</b>	၄၁၈,၀၇၅	၁၈၉,၅၇၉	၁၉၉,၂၆၇	၂၉,၂၂၉	၁၉၁,၂၄၃	၉၁,၉၁၃	၈၄,၂၆၉	၁၅,၀၆၁	၂၂၆,၈၃၂	၉၇,၆၆၆	၁၁၄,၉၉၈	၁၄,၁၆၈
ပခုက္ကူမြို့နယ်	၁၁၆,၅၂၉	၅၀,၄၂၃	၅၈,၁၀၄	၈,၀၀၂	၅၄,၂၂၀	၂၄,၃၀၁	၂၅,၈၈၈	၄,၀၃၁	၆၂,၃၀၉	၂၆,၁၂၂	၃၂,၂၁၆	၃,၉၇၁
ရေစကြိုမြို့နယ်	၈၈,၁၆၄	၃၉,၂၈၂	၄၃,၃၉၈	၅,၄၈၄	၃၉,၅၄၁	၁၉,၀၄၇	၁၇,၅၄၁	၂,၉၅၃	၄၈,၆၂၃	၂၀,၂၃၅	၂၅,၈၅၇	၂,၅၃၁
မြိုင်မြို့နယ်	၉၂,၃၃၁	၄၃,၆၅၇	၄၁,၂၃၁	၂,၄၂၅	၄၁,၆၄၉	၂၀,၉၉၃	၁၆,၈၅၅	၃,၈၀၁	၅၀,၆၈၂	၂၂,၆၆၄	၂၄,၃၇၆	၃,၆၄၂
ပေါက်မြို့နယ်	၇၆,၆၅၈	၃၅,၃၅၄	၃၅,၉၁၂	၅,၃၉၂	၃၅,၂၅၁	၁၇,၄၃၁	၁၅,၁၀၂	၂,၇၁၈	၄၁,၄၀၇	၁၇,၉၂၃	၂၀,၈၁၀	၂,၆၇၄
ဆိပ်ဖြူမြို့နယ်	၄၄,၃၉၃	၂၀,၈၆၃	၂၀,၆၂၂	၂,၉၀၈	၂၀,၅၈၂	၁၀,၁၄၁	၈,၈၈၃	၁,၅၅၈	၂၃,၈၁၁	၁၀,၇၂၂	၁၁,၇၃၉	၁,၃၅၀
<b>ဂန့်ဂေါခရိုင်</b>	၉၅,၅၇၇	၄၀,၀၂၉	၅၁,၇၇၄	၃,၇၇၄	၄၄,၈၂၉	၁၉,၂၁၇	၂၃,၇၂၂	၁,၈၉၀	၅၀,၇၄၈	၂၀,၈၁၂	၂၈,၀၅၂	၁,၈၈၄
ဂန့်ဂေါမြို့နယ်	၅၃,၇၁၂	၂၂,၀၅၀	၂၉,၄၁၈	၂,၂၄၄	၂၅,၁၃၁	၁၀,၄၈၀	၁၃,၅၂၃	၁,၁၂၈	၂၈,၅၈၁	၁၁,၅၇၀	၁၅,၈၉၅	၁,၁၁၆
ထီးလင်းမြို့နယ်	၁၆,၉၁၈	၇,၂၇၆	၉,၀၅၀	၅၉၂	၇,၉၃၂	၃,၅၂၈	၄,၁၂၃	၂၈၁	၈,၉၈၆	၃,၇၄၈	၄,၉၂၇	၃၁၁
ဆောမြို့နယ်	၁၃,၆၁၇	၅,၄၄၀	၇,၅၇၉	၅၉၈	၆,၄၄၇	၂,၆၂၀	၃,၅၂၇	၃၀၀	၇,၁၇၀	၂,၈၂၀	၄,၀၅၂	၂၉၈
ကျောက်ထူမြို့နယ်ခွဲ	၁၁,၃၃၀	၅,၂၆၃	၅,၇၂၇	၃၄၀	၅,၃၁၉	၂,၅၈၉	၂,၅၇၉	၁၈၁	၆,၀၁၁	၂,၆၇၄	၃,၁၇၈	၁၅၉

ဇယား (ဃ - ၅(က))။ အသက် (၅) နှစ်နှင့်အထက်လူဦးရေကို အမြင့်ဆုံးတက်ရောက်ပြီးစီးခဲ့သည့်အတန်းနှင့် အသက်အပိုင်းအခြားအလိုက် ကျား/မ ခွဲခြားဖော်ပြသောဇယား (မြို့ပြ/ကျေးလက်)

အသက်	အမြင့်ဆုံးတက်ရောက်ပြီးစီးခဲ့သည့်အတန်း									
	စုစုပေါင်း	အတန်းမရှိ	မူလတန်း (သူငယ်တန်း မှ ၄ တန်းထိ)	အလယ်တန်း (၅ တန်း မှ ၈ တန်းထိ)	အထက်တန်း (၉ တန်း မှ ၁၀ တန်းထိ)	ဒီပလိုမာ	တက္ကသိုလ်/ ကောလိပ်	ဘွဲ့လွန်နှင့် အထက်	အသက်မွေး ဝမ်းကျောင်း သင်တန်း	အခြား
မြို့ပြ/ကျေးလက်										
ကျား/မ	၃,၅၉၀,၇၉၆	၅၃၁,၈၉၇	၁,၇၄၆,၉၃၃	၇၃၅,၁၈၆	၃၂၂,၇၅၂	၉,၅၈၉	၂၀၂,၆၂၃	၇,၁၆၇	၆,၈၇၁	၂၇,၇၇၈
၅	၆၈,၂၅၂	၅၀,၃၆၈	၁၇,၈၆၃	-	-	-	-	-	-	၂၁
၆	၇၃,၀၀၈	၉,၄၂၂	၆၃,၅၈၂	-	-	-	-	-	-	၄
၇	၇၇,၄၉၃	၂,၉၂၂	၇၄,၅၅၅	-	-	-	-	-	-	၁၆
၈	၆၈,၃၀၉	၁,၅၇၆	၆၆,၇၁၈	-	-	-	-	-	-	၁၅
၉	၇၁,၅၈၄	၁,၃၆၇	၆၈,၅၁၃	၁,၆၈၇	-	-	-	-	-	၁၇
၁၀	၇၅,၇၄၅	၁,၄၀၁	၅၇,၉၁၈	၁၆,၃၉၀	-	-	-	-	-	၃၆
၁၁	၇၁,၃၁၀	၁,၂၃၉	၂၈,၅၆၈	၄၁,၄၅၈	-	-	-	-	-	၄၅
၁၂	၇၄,၃၇၇	၁,၆၃၀	၁၈,၇၇၀	၅၃,၉၂၁	-	-	-	-	-	၅၆
၁၃	၇၈,၀၆၁	၁,၈၅၄	၁၅,၆၂၅	၅၉,၀၇၅	၁,၄၁၁	-	-	-	-	၉၆
၁၄	၇၂,၂၆၁	၁,၇၇၉	၁၄,၉၉၁	၄၄,၇၄၉	၁၀,၆၁၀	-	-	-	၁၄	၁၁၈
၁၅	၆၇,၂၃၇	၂,၀၀၂	၁၅,၇၇၅	၂၆,၁၅၀	၂၃,၀၉၄	-	၁၀၇	-	၁၂	၉၇
၁၆	၆၀,၇၄၆	၁,၈၅၄	၁၄,၉၃၇	၁၈,၃၆၆	၂၃,၃၆၉	၉၉	၁,၉၀၀	-	၉၁	၁၁၀
၁၇	၆၄,၅၃၀	၂,၁၆၂	၁၇,၄၄၁	၁၉,၂၆၁	၁၈,၃၄၀	၄၁၅	၆,၃၆၈	-	၄၃၂	၁၁၁
၁၈	၆၇,၀၇၃	၂,၆၈၀	၂၀,၅၆၈	၁၉,၇၉၁	၁၃,၈၈၅	၇၀၅	၈,၆၅၃	-	၆၆၁	၁၃၀
၁၉	၅၈,၂၇၉	၂,၃၂၈	၁၈,၂၀၉	၁၆,၈၂၁	၁၀,၅၀၄	၈၉၈	၈,၆၃၂	၈၁	၆၇၂	၁၃၄
၂၀	၇၁,၂၅၃	၃,၆၁၈	၂၄,၉၂၀	၁၉,၈၂၀	၁၁,၄၃၀	၈၇၆	၉,၆၉၁	၁၇၄	၅၆၅	၁၅၉
၂၁	၅၈,၆၃၇	၂,၅၅၇	၂၀,၅၇၁	၁၆,၀၃၆	၉,၃၉၇	၅၆၄	၈,၇၈၂	၂၆၇	၃၃၇	၁၂၆
၂၂	၅၇,၃၇၄	၂,၉၉၀	၂၁,၄၃၄	၁၅,၀၇၄	၈,၉၈၅	၃၈၀	၇,၈၁၅	၃၃၁	၂၂၈	၁၃၇
၂၃	၅၉,၁၉၇	၃,၃၃၆	၂၃,၅၆၄	၁၄,၇၄၆	၉,၂၁၉	၂၆၀	၇,၃၂၅	၃၈၅	၁၉၆	၁၆၆
၂၄	၅၇,၂၆၉	၃,၃၃၅	၂၄,၂၉၈	၁၃,၁၆၉	၈,၉၀၁	၂၃၅	၆,၇၂၇	၃၁၁	၁၅၆	၁၃၇
၂၅	၆၉,၄၈၈	၅,၀၅၆	၃၂,၄၉၅	၁၄,၂၀၇	၉,၆၆၁	၂၄၆	၇,၁၇၁	၃၂၅	၁၄၉	၁၇၈

အသက်	အမြင့်ဆုံးတက်ရောက်ပြီးစီးခဲ့သည့်အတန်း									
	စုစုပေါင်း	အတန်းမရှိ	မူလတန်း (သုငယ်တန်း မှ ၄ တန်းထိ)	အလယ်တန်း (၅ တန်း မှ ၈ တန်းထိ)	အထက်တန်း (၉ တန်း မှ ၁၀ တန်းထိ)	ဒီပလိုမာ	တက္ကသိုလ်/ ကောလိပ်	ဘွဲ့လွန်နှင့် အထက်	အသက်မွေး ဝမ်းကျောင်း သင်တန်း	အခြား
၂၆	၅၆,၈၁၁	၃,၆၈၁	၂၆,၉၂၇	၁၀,၆၀၀	၈,၁၉၀	၂၂၇	၆,၅၈၉	၃၀၉	၁၂၉	၁၅၉
၂၇	၆၁,၅၄၆	၄,၄၃၂	၃၀,၁၂၁	၁၁,၀၄၄	၈,၀၃၂	၂၅၉	၇,၀၈၅	၂၆၀	၁၄၀	၁၇၃
၂၈	၆၄,၉၅၆	၄,၇၇၄	၃၂,၈၂၄	၁၁,၃၈၅	၇,၅၉၄	၂၈၀	၇,၄၉၉	၂၈၄	၁၂၈	၁၈၈
၂၉	၆၁,၉၀၁	၄,၄၀၈	၃၁,၇၂၀	၁၁,၀၄၀	၆,၇၆၅	၂၆၄	၇,၁၅၉	၂၅၁	၁၁၅	၁၇၉
၃၀ - ၃၄	၃၀၉,၃၃၅	၂၆,၂၂၈	၁၆၄,၃၁၃	၅၄,၇၅၇	၂၉,၅၃၃	၁,၁၂၈	၃၀,၆၆၂	၁,၀၂၂	၆၀၄	၁,၀၈၈
၃၅ - ၃၉	၂၉၂,၂၁၁	၂၈,၂၃၆	၁၆၅,၀၅၂	၅၀,၁၈၀	၂၃,၄၃၁	၈၀၃	၂၁,၆၇၈	၁,၁၁၁	၄၅၈	၁,၂၆၂
၄၀ - ၄၄	၂၆၉,၆၆၄	၃၁,၅၃၅	၁၄၅,၇၂၀	၅၃,၃၃၂	၁၉,၈၉၂	၄၆၈	၁၆,၀၆၆	၆၈၃	၃၅၄	၁,၆၁၄
၄၅ - ၄၉	၂၄၄,၈၅၇	၄၁,၁၃၀	၁၃၁,၉၈၆	၃၈,၅၃၅	၁၇,၀၁၇	၄၄၀	၁၂,၁၄၄	၄၃၁	၄၆၄	၂,၇၁၀
၅၀ နှစ်နှင့်အထက်	၈၀၈,၀၃၂	၂၈,၁၉၉	၃၅၆,၉၅၅	၈၃,၅၇၂	၄၃,၄၉၂	၁,၀၄၂	၂၀,၅၇၀	၉၄၂	၉၆၆	၁,၈၄၆
၂၅ နှစ်နှင့်အထက်	၂,၂၃၈,၈၀၁	၄၃၁,၄၇၇	၁,၁၁၈,၁၁၃	၃၃၈,၆၅၂	၁၇၃,၆၀၇	၅,၁၅၇	၁၃၆,၆၂၃	၅,၆၁၈	၃,၅၀၇	၂၆,၀၄၇
<b>ကျား</b>	<b>၁,၆၄၉,၆၁၁</b>	<b>၂၈,၄၂၃</b>	<b>၇၅၇,၀၅၄</b>	<b>၃၈၈,၄၀၃</b>	<b>၁၇၂,၈၅၉</b>	<b>၅,၇၅၁</b>	<b>၈၅,၉၇၂</b>	<b>၂,၁၆၃</b>	<b>၃,၉၇၀</b>	<b>၁၅,၀၁၆</b>
၅	၃၄,၄၁၄	၂၅,၇၂၁	၈,၆၈၀	-	-	-	-	-	-	၁၃
၆	၃၆,၆၅၆	၅,၀၃၁	၃၁,၆၂၃	-	-	-	-	-	-	၂
၇	၃၉,၀၇၄	၁,၆၂၀	၃၇,၄၅၁	-	-	-	-	-	-	၁၃
၈	၃၃,၈၇၇	၈၄၂	၃၃,၀၂၇	-	-	-	-	-	-	၈
၉	၃၆,၀၁၇	၇၇၉	၃၄,၄၇၂	၇၅၈	-	-	-	-	-	၈
၁၀	၃၇,၉၆၉	၈၅၇	၂၉,၆၅၅	၇,၄၃၂	-	-	-	-	-	၂၅
၁၁	၃၅,၇၃၃	၇၅၁	၁၅,၄၀၁	၁၉,၅၄၇	-	-	-	-	-	၃၄
၁၂	၃၇,၄၆၆	၁,၀၀၀	၁၀,၀၀၅	၂၆,၄၃၀	-	-	-	-	-	၃၁
၁၃	၃၉,၂၂၁	၁,၁၃၇	၈,၁၄၅	၂၉,၂၇၆	၆၀၄	-	-	-	-	၅၉
၁၄	၃၅,၅၃၂	၉၆၅	၇,၂၂၈	၂၂,၆၉၅	၄,၅၆၉	-	-	-	၇	၆၈
၁၅	၃၂,၉၅၇	၁,၁၁၄	၇,၄၄၈	၁၃,၉၆၈	၁၀,၃၀၈	-	၄၇	-	၁၁	၆၁
၁၆	၂၉,၀၂၇	၁,၀၄၄	၆,၈၂၉	၉,၅၁၀	၁၀,၈၁၅	၄၅	၆၅၈	-	၅၀	၇၆
၁၇	၃၀,၄၆၁	၁,၁၅၁	၇,၇၇၄	၉,၆၃၁	၉,၀၄၄	၁၇၄	၂,၄၂၉	-	၁၇၉	၇၉
၁၈	၃၁,၂၅၁	၁,၃၃၅	၈,၈၉၂	၉,၈၁၈	၇,၀၆၄	၃၂၅	၃,၄၃၃	-	၂၅၈	၈၆
၁၉	၂၇,၁၉၄	၁,၂၁၇	၇,၇၈၂	၈,၂၇၄	၅,၆၀၃	၃၉၉	၃,၅၂၄	၂၁	၂၉၀	၈၄



အသက်	အမြင့်ဆုံးတက်ရောက်ပြီးစီးခဲ့သည့်အတန်း									
	စုစုပေါင်း	အတန်းမရှိ	မူလတန်း (သူငယ်တန်း မှ ၄ တန်းထိ)	အလယ်တန်း (၅ တန်း မှ ၈ တန်းထိ)	အထက်တန်း (၉ တန်း မှ ၁၀ တန်းထိ)	ဒီပလိုမာ	တက္ကသိုလ်/ ကောလိပ်	ဘွဲ့လွန်နှင့် အထက်	အသက်မွေး ဝမ်းကျောင်း သင်တန်း	အခြား
၂၀	၃၂,၁၀၂	၁,၇၁၉	၁၀,၂၃၄	၉,၃၇၆	၅,၉၈၂	၃၈၀	၄,၀၀၀	၃၄	၂၇၅	၁၀၂
၂၁	၂၆,၅၆၅	၁,၂၄၈	၈,၄၈၄	၇,၆၀၈	၄,၉၃၇	၃၀၆	၃,၆၆၇	၅၆	၁၇၄	၈၅
၂၂	၂၅,၉၆၁	၁,၄၃၀	၈,၆၈၉	၇,၂၆၂	၄,၇၁၄	၂၁၄	၃,၃၅၄	၉၁	၁၂၀	၈၇
၂၃	၂၆,၈၄၆	၁,၅၄၀	၉,၆၂၇	၇,၁၄၉	၄,၉၉၂	၁၆၁	၃,၀၆၄	၁၀၄	၁၁၄	၉၅
၂၄	၂၅,၆၅၃	၁,၅၃၇	၉,၆၂၀	၆,၅၇၂	၄,၇၆၀	၁၅၁	၂,၇၅၈	၆၉	၉၉	၈၇
၂၅	၃၁,၅၂၈	၂,၃၁၃	၁၃,၂၈၁	၇,၂၄၂	၅,၃၂၃	၁၅၇	၂,၉၅၁	၆၀	၈၂	၁၁၉
၂၆	၂၅,၆၂၇	၁,၆၉၉	၁၀,၈၃၄	၅,၄၄၇	၄,၅၀၂	၁၅၀	၂,၇၃၄	၇၉	၇၄	၁၀၈
၂၇	၂၇,၇၇၈	၂,၀၂၉	၁၂,၁၈၅	၅,၆၈၁	၄,၄၅၂	၁၇၈	၃,၀၀၇	၆၇	၆၇	၁၁၂
၂၈	၂၉,၂၁၂	၂,၀၇၇	၁၃,၃၄၈	၅,၇၅၂	၄,၃၅၈	၁၈၈	၃,၂၁၃	၈၃	၇၇	၁၁၆
၂၉	၂၇,၇၆၃	၁,၉၃၀	၁၂,၉၅၀	၅,၆၀၄	၃,၈၃၅	၁၇၈	၃,၀၀၇	၇၀	၇၂	၁၁၇
၃၀ - ၃၄	၁၄၀,၆၆၀	၁၁,၅၉၂	၆၈,၅၃၂	၂၉,၅၁၉	၁၆,၂၂၆	၇၃၉	၁၂,၆၈၆	၃၁၂	၃၅၇	၆၉၇
၃၅ - ၃၉	၁၃၁,၇၈၉	၁၂,၂၀၅	၆၈,၃၃၉	၂၇,၉၅၃	၁၂,၇၅၃	၅၀၈	၈,၆၂၈	၂၇၃	၃၂၁	၈၀၉
၄၀ - ၄၄	၁၂၁,၅၄၂	၁၃,၁၂၇	၅၈,၅၉၄	၃၀,၅၇၀	၁၁,၂၂၂	၃၄၁	၆,၃၁၃	၁၈၇	၂၇၀	၉၁၈
၄၅ - ၄၉	၁၁၁,၁၅၇	၁၆,၈၂၆	၅၃,၂၇၆	၂၃,၂၂၁	၉,၉၇၉	၃၃၈	၅,၄၉၃	၁၆၇	၃၇၅	၁,၄၈၂
၅၀ နှစ်နှင့်အထက်	၃၄၈,၅၇၉	၁၀၂,၅၄၇	၁၄၄,၆၅၉	၅၂,၁၀၈	၂၆,၈၁၇	၈၁၉	၁၁,၀၀၆	၄၉၀	၆၉၈	၉,၄၃၅
၂၅ နှစ်နှင့်အထက်	၉၉၅,၆၃၅	၁၆၆,၃၄၅	၄၅၅,၉၉၈	၁၉၃,၀၉၇	၉၉,၄၆၇	၃,၅၉၆	၅၉,၀၃၈	၁,၇၈၈	၂,၃၉၃	၁၃,၉၁၃
<b>မ</b>	<b>၁,၉၄၁,၁၈၅</b>	<b>၃၁၃,၄၇၄</b>	<b>၉၈၉,၈၇၉</b>	<b>၃၄၆,၇၈၃</b>	<b>၁၄၉,၈၉၃</b>	<b>၃,၈၃၈</b>	<b>၁၁၆,၆၅၁</b>	<b>၅,၀၀၄</b>	<b>၂,၉၀၁</b>	<b>၁၂,၇၆၂</b>
၅	၃၃,၈၃၈	၂၄,၆၄၇	၉,၁၈၃	-	-	-	-	-	-	၈
၆	၃၆,၃၅၂	၄,၃၉၁	၃၁,၉၅၉	-	-	-	-	-	-	၂
၇	၃၈,၄၁၉	၁,၃၀၂	၃၇,၁၁၄	-	-	-	-	-	-	၃
၈	၃၄,၄၃၂	၇၃၄	၃၃,၆၉၁	-	-	-	-	-	-	၇
၉	၃၅,၅၆၇	၅၈၈	၃၄,၉၇၉	-	-	-	-	-	-	၉
၁၀	၃၇,၇၇၆	၅၄၄	၂၈,၂၆၃	-	-	-	-	-	-	၁၁
၁၁	၃၅,၅၇၇	၄၈၈	၃၅,၀၈၉	-	-	-	-	-	-	၁၁
၁၂	၃၆,၉၁၁	၆၃၀	၃၆,၂၈၁	-	-	-	-	-	-	၂၅

အသက်	အမြင့်ဆုံးတက်ရောက်ပြီးစီးခဲ့သည့်အတန်း									
	စုစုပေါင်း	အတန်းမရှိ	မူလတန်း (သူငယ်တန်း မှ ၄ တန်းထိ)	အလယ်တန်း (၅ တန်း မှ ၈ တန်းထိ)	အထက်တန်း (၉ တန်း မှ ၁၀ တန်းထိ)	ဒီပလိုမာ	တက္ကသိုလ်/ ကောလိပ်	ဘွဲ့လွန်နှင့် အထက်	အသက်မွေး ဝမ်းကျောင်း သင်တန်း	အခြား
၁၃	၃၈,၈၄၀	၇၁၇	၇,၄၈၀	၂၉,၇၉၉	၈၀၇	-	-	-	-	၃၇
၁၄	၃၆,၇၂၉	၈၁၄	၇,၇၆၃	၂၂,၀၅၄	၆,၀၄၁	-	-	-	၇	၅၀
၁၅	၃၄,၂၈၀	၈၈၈	၈,၃၂၇	၁၂,၁၈၂	၁၂,၇၈၆	-	၆၀	-	၁	၃၆
၁၆	၃၁,၇၁၉	၈၁၀	၈,၁၀၈	၈,၈၇၆	၁၂,၅၅၄	၅၄	၁,၂၄၂	-	၄၁	၃၄
၁၇	၃၄,၀၆၉	၁,၀၁၁	၉,၆၆၇	၉,၆၃၀	၉,၂၉၆	၂၄၁	၃,၉၃၉	-	၂၅၃	၃၂
၁၈	၃၅,၈၂၂	၁,၃၀၅	၁၁,၆၇၆	၉,၉၇၃	၆,၈၂၁	၃၈၀	၅,၂၂၀	-	၄၀၃	၄၄
၁၉	၃၁,၀၈၅	၁,၁၁၁	၁၀,၄၂၇	၈,၅၄၇	၄,၉၀၁	၄၉၉	၅,၁၀၈	၆၀	၃၈၂	၅၀
၂၀	၃၉,၁၅၁	၁,၈၉၉	၁၄,၆၈၆	၁၀,၄၄၄	၅,၄၄၈	၄၉၆	၅,၆၉၁	၁၄၀	၂၉၀	၅၇
၂၁	၃၂,၀၇၂	၁,၃၀၉	၁၂,၀၈၇	၈,၄၂၈	၄,၄၆၀	၂၅၈	၅,၁၁၅	၂၁၁	၁၆၃	၄၁
၂၂	၃၁,၄၁၃	၁,၅၆၀	၁၂,၇၄၅	၇,၈၁၂	၄,၂၇၁	၁၆၆	၄,၄၆၁	၂၄၀	၁၀၈	၅၀
၂၃	၃၂,၃၅၁	၁,၇၉၆	၁၃,၉၃၇	၇,၅၉၇	၄,၂၂၇	၉၉	၄,၂၆၁	၂၈၁	၈၂	၇၁
၂၄	၃၁,၆၁၆	၁,၇၉၈	၁၄,၆၇၈	၆,၅၉၇	၄,၁၄၁	၈၄	၃,၉၆၉	၂၄၂	၅၇	၅၀
၂၅	၃၇,၉၆၀	၂,၇၄၃	၁၉,၂၁၄	၆,၉၆၅	၄,၃၃၈	၈၉	၄,၂၂၀	၂၆၅	၆၇	၅၉
၂၆	၃၁,၁၈၄	၁,၉၈၂	၁၆,၀၉၃	၅,၁၅၃	၃,၆၈၈	၇၇	၃,၈၅၅	၂၃၀	၅၅	၅၁
၂၇	၃၃,၇၆၈	၂,၄၀၃	၁၇,၉၃၆	၅,၃၆၃	၃,၅၈၀	၈၁	၄,၀၇၈	၁၉၃	၇၃	၆၁
၂၈	၃၅,၇၄၄	၂,၆၉၇	၁၉,၄၇၆	၅,၆၃၃	၃,၂၃၆	၉၂	၄,၂၆၆	၂၀၁	၅၁	၇၂
၂၉	၃၄,၁၃၈	၂,၄၇၈	၁၈,၇၇၀	၅,၄၃၆	၂,၉၃၀	၈၆	၄,၁၅၂	၁၈၁	၄၃	၆၂
၃၀ - ၃၄	၁၆၈,၆၇၅	၁၄,၆၃၆	၉၅,၇၈၁	၂၅,၂၃၈	၁၃,၃၀၇	၃၈၉	၁၇,၉၇၆	၇၁၀	၂၄၇	၃၉၁
၃၅ - ၃၉	၁၆၀,၄၂၂	၁၆,၀၃၁	၉၆,၇၁၃	၂၂,၂၂၇	၁၀,၆၇၈	၂၉၅	၁၃,၀၅၀	၈၃၈	၁၃၇	၄၅၃
၄၀ - ၄၄	၁၄၈,၁၂၂	၁၈,၄၀၈	၈၇,၁၂၆	၂၂,၇၆၂	၈,၆၇၀	၁၂၇	၉,၇၅၃	၄၉၆	၈၄	၆၆၆
၄၅ - ၄၉	၁၃၃,၇၀၀	၂၄,၃၀၄	၇၈,၇၁၀	၁၅,၃၁၄	၇,၀၃၈	၁၀၂	၆,၆၅၁	၂၆၄	၈၉	၁,၂၂၈
၅၀ နှစ်နှင့်အထက်	၄၅၉,၄၅၃	၁၇၉,၄၅၀	၂၁၂,၂၉၆	၃၁,၄၆၄	၁၆,၆၇၅	၂၂၃	၉,၅၆၄	၄၅၂	၂၆၈	၉,၀၆၁
၂၅ နှစ်နှင့်အထက်	၁,၂၄၃,၁၆၆	၂၆၅,၁၃၂	၆၆၂,၁၁၅	၁၄၅,၅၅၅	၇၄,၁၄၀	၁,၅၆၁	၇၇,၅၈၅	၃,၈၃၀	၁,၁၁၄	၁၂,၁၃၄

ဇယား (ဃ - ၅(ခ))။ အသက် (၅) နှစ်နှင့်အထက်လူဦးရေကို အမြင့်ဆုံးတက်ရောက်ပြီးစီးခဲ့သည့်အတန်းနှင့် အသက်အပိုင်းအခြားအလိုက် ကျား/မ ခွဲခြားဖော်ပြသောဇယား (မြို့ပြ)

အသက်	အမြင့်ဆုံးတက်ရောက်ပြီးစီးခဲ့သည့်အတန်း									
	စုစုပေါင်း	အတန်းမရှိ	မူလတန်း (သူငယ်တန်း မှ ၄ တန်းထိ)	အလယ်တန်း (၅ တန်း မှ ၈ တန်းထိ)	အထက်တန်း (၉ တန်း မှ ၁၀ တန်းထိ)	ဒီပလိုမာ	တက္ကသိုလ်/ ကောလိပ်	ဘွဲ့လွန်နှင့် အထက်	အသက်မွေး ဝမ်းကျောင်း သင်တန်း	အခြား
မြို့ပြ										
ကျား/မ	၅၄၅,၃၇၆	၃၉,၁၂၁	၁၇၄,၁၃၀	၁၃၂,၆၄၆	၉၉,၆၁၁	၄,၂၁၈	၈၇,၃၅၀	၃,၇၄၃	၃,၀၆၁	၁,၄၉၆
၅	၈,၂၈၄	၆,၇၈၉	၁,၄၈၁	-	-	-	-	-	-	၁၄
၆	၉,၀၅၅	၁,၅၇၇	၇,၄၇၈	-	-	-	-	-	-	-
၇	၉,၈၃၁	၄၂၆	၉,၄၀၄	-	-	-	-	-	-	၁
၈	၉,၂၁၃	၂၃၁	၈,၉၈၂	-	-	-	-	-	-	-
၉	၉,၁၀၃	၁၆၆	၈,၉၀၇	၂၂၈	-	-	-	-	-	၂
၁၀	၉,၅၀၇	၁၇၂	၇,၀၇၅	၂,၂၅၉	-	-	-	-	-	၁
၁၁	၉,၄၃၈	၁၈၇	၃,၂၉၈	၅,၉၄၈	-	-	-	-	-	၅
၁၂	၁၀,၄၉၂	၂၂၁	၂,၂၀၀	၈,၀၆၅	-	-	-	-	-	၆
၁၃	၁၁,၄၆၀	၂၉၂	၁,၆၆၇	၉,၁၄၃	၃၄၇	-	-	-	-	၁၁
၁၄	၁၀,၈၇၉	၂၄၃	၁,၄၆၈	၆,၆၉၁	၂,၄၆၀	-	-	-	၁	၁၆
၁၅	၁၀,၁၈၃	၂၃၉	၁,၄၈၁	၃,၁၆၉	၅,၂၅၆	-	၂၇	-	၄	၇
၁၆	၉,၉၃၈	၂၃၂	၁,၄၇၀	၂,၂၄၈	၅,၂၀၃	၆၃	၆၆၈	-	၄၃	၁၁
၁၇	၁၀,၅၅၉	၂၃၂	၁,၆၀၉	၂,၁၄၇	၃,၈၉၅	၂၇၈	၂,၁၅၁	-	၂၃၀	၁၇
၁၈	၁၁,၄၇၃	၂၆၀	၁,၈၀၇	၂,၄၂၀	၃,၂၄၅	၄၂၈	၂,၉၁၀	-	၃၉၂	၁၁
၁၉	၁၀,၆၂၀	၂၅၃	၁,၆၀၄	၂,၀၇၂	၂,၆၅၂	၅၂၃	၃,၀၉၁	၃၆	၃၆၅	၂၄
၂၀	၁၂,၀၄၉	၃၄၄	၂,၀၇၂	၂,၃၆၅	၃,၀၈၂	၄၄၁	၃,၄၁၆	၆၁	၂၆၀	၈
၂၁	၁၀,၁၈၀	၂၃၈	၁,၆၂၉	၂,၀၂၄	၂,၄၉၈	၂၁၃	၃,၃၃၆	၁၀၃	၁၂၅	၁၄
၂၂	၉,၆၀၇	၂၅၄	၁,၆၇၀	၁,၈၇၄	၂,၄၄၄	၁၂၉	၂,၉၇၃	၁၅၀	၉၈	၁၅
၂၃	၉,၄၃၅	၂၈၆	၁,၇၂၅	၁,၇၅၈	၂,၄၄၇	၁၀၀	၂,၈၆၆	၁၅၈	၇၇	၁၈
၂၄	၈,၈၆၅	၂၉၃	၁,၇၆၆	၁,၆၅၆	၂,၄၁၉	၈၆	၂,၄၅၈	၁၂၁	၅၆	၁၀
၂၅	၁၀,၁၁၂	၃၉၅	၂,၄၀၃	၁,၈၁၄	၂,၅၃၃	၇၇	၂,၆၉၂	၁၄၄	၄၂	၁၂

အသက်	အမြင့်ဆုံးတက်ရောက်ပြီးစီးခဲ့သည့်အတန်း									
	စုစုပေါင်း	အတန်းမရှိ	မူလတန်း (သူငယ်တန်း မှ ၄ တန်းထိ)	အလယ်တန်း (၅ တန်း မှ ၈ တန်းထိ)	အထက်တန်း (၉ တန်း မှ ၁၀ တန်းထိ)	ဒီပလိုမာ	တက္ကသိုလ်/ ကောလိပ်	ဘွဲ့လွန်နှင့် အထက်	အသက်မွေး ဝမ်းကျောင်း သင်တန်း	အခြား
၂၆	၈,၇၄၁	၂၈၂	၁,၉၉၀	၁,၄၉၇	၂,၂၃၄	၈၁	၂,၄၇၀	၁၄၁	၃၈	၈
၂၇	၉,၂၉၄	၃၁၉	၂,၂၀၀	၁,၆၈၅	၂,၁၇၆	၈၆	၂,၆၄၁	၁၂၆	၄၇	၁၄
၂၈	၉,၉၅၃	၃၆၉	၂,၄၇၀	၁,၈၀၃	၂,၁၅၀	၉၅	၂,၈၇၃	၁၄၃	၃၄	၁၆
၂၉	၉,၀၇၉	၂၈၀	၂,၂၄၅	၁,၆၄၉	၁,၈၉၇	၉၂	၂,၇၄၈	၁၁၅	၄၁	၁၂
၃၀ - ၃၄	၄၆,၈၃၆	၁,၇၃၆	၁၂,၇၄၇	၉,၉၀၂	၈,၉၂၃	၃၈၀	၁၂,၃၂၈	၅၃၀	၂၃၁	၅၉
၃၅ - ၃၉	၄၃,၇၃၆	၁,၇၈၆	၁၂,၉၃၅	၁၀,၂၄၀	၇,၈၀၉	၂၇၇	၉,၈၇၄	၅၆၆	၁၈၈	၆၁
၄၀ - ၄၄	၄၂,၇၀၄	၁,၈၁၃	၁၂,၃၁၇	၁၂,၂၃၁	၇,၄၆၆	၁၈၅	၈,၀၃၆	၄၄၉	၁၃၇	၇၀
၄၅ - ၄၉	၃၈,၈၂၄	၂,၁၄၅	၁၂,၁၂၉	၁၀,၃၄၀	၇,၀၅၉	၁၈၇	၆,၃၇၄	၂၈၄	၂၁၂	၉၄
၅၀ နှစ်နှင့်အထက်	၁၂၅,၉၂၆	၁၇,၀၆၁	၄၄,၁၀၁	၂၇,၄၁၈	၂၁,၄၁၆	၄၉၇	၁၃,၄၁၈	၆၁၆	၄၄၀	၉၅၉
၂၅ နှစ်နှင့် အထက်	၃၄၅,၂၀၅	၂၆,၁၈၆	၁၀၅,၅၃၇	၇၈,၅၇၉	၆၃,၆၆၃	၁,၉၅၇	၆၃,၄၅၄	၃,၁၁၄	၁,၄၁၀	၁,၃၀၅
<b>ကျား</b>	<b>၂၄၉,၀၇၉</b>	<b>၁၄,၉၂၄</b>	<b>၇၁,၁၂၄</b>	<b>၆၈,၇၁၀</b>	<b>၅၁,၇၃၇</b>	<b>၂,၃၈၇</b>	<b>၃၆,၆၆၅</b>	<b>၁,၀၇၄</b>	<b>၁,၆၇၆</b>	<b>၇၈၂</b>
၅	၄,၁၇၉	၃,၄၇၆	၆၉၅	-	-	-	-	-	-	၈
၆	၄,၅၆၅	၈၀၃	၃,၇၆၂	-	-	-	-	-	-	-
၇	၄,၈၁၈	၂၁၉	၄,၅၉၈	-	-	-	-	-	-	၁
၈	၄,၆၁၀	၁၂၀	၄,၄၉၀	-	-	-	-	-	-	-
၉	၄,၅၆၆	၈၉	၄,၃၆၉	၁၀၇	-	-	-	-	-	၁
၁၀	၄,၈၈၃	၁၀၇	၃,၆၈၁	၁,၀၉၄	-	-	-	-	-	၁
၁၁	၄,၈၇၈	၁၁၀	၁,၈၀၂	၂,၉၆၁	-	-	-	-	-	၅
၁၂	၅,၃၉၂	၁၃၉	၁,၃၀၇	၃,၉၄၄	-	-	-	-	-	၂
၁၃	၆,၀၄၈	၁၆၉	၁,၀၁၅	၄,၆၈၉	၁၆၈	-	-	-	-	၇
၁၄	၅,၅၈၃	၁၃၃	၈၅၃	၃,၄၉၈	၁,၀၉၃	-	-	-	၁	၅
၁၅	၅,၁၉၆	၁၄၆	၈၀၀	၁,၈၁၀	၂,၄၁၆	-	၁၆	-	၃	၅
၁၆	၄,၉၁၁	၁၃၉	၇၇၂	၁,၂၅၆	၂,၄၃၉	၂၇	၂၄၇	-	၂၁	၁၀
၁၇	၅,၂၄၀	၁၄၁	၈၃၅	၁,၂၃၁	၁,၉၇၆	၁၁၆	၈၃၇	-	၈၉	၁၅
၁၈	၅,၆၆၃	၁၃၀	၈၉၉	၁,၃၇၇	၁,၇၀၄	၁၉၂	၁,၂၂၅	-	၁၂၇	၉

အသက်	အမြင့်ဆုံးတက်ရောက်ပြီးစီးခဲ့သည့်အတန်း									
	စုစုပေါင်း	အတန်းမရှိ	မူလတန်း (သူငယ်တန်း မှ ၄ တန်းထိ)	အလယ်တန်း (၅ တန်း မှ ၈ တန်းထိ)	အထက်တန်း (၉ တန်း မှ ၁၀ တန်းထိ)	ဒီပလိုမာ	တက္ကသိုလ်/ ကောလိပ်	ဘွဲ့လွန်နှင့် အထက်	အသက်မွေး ဝမ်းကျောင်း သင်တန်း	အခြား
၁၉	၅,၂၀၆	၁၄၈	၇၄၉	၁,၁၇၀	၁,၄၃၃	၂၃၈	၁,၃၁၃	၉	၁၃၂	၁၄
၂၀	၅,၇၈၃	၁၅၁	၉၂၄	၁,၂၈၅	၁,၆၁၄	၂၀၀	၁,၄၆၉	၁၅	၁၁၉	၆
၂၁	၄,၉၆၆	၁၄၁	၇၂၈	၁,၁၀၈	၁,၃၃၅	၁၂၅	၁,၄၄၁	၂၁	၆၃	၄
၂၂	၄,၅၄၄	၁၀၈	၇၂၀	၉၉၅	၁,၂၆၁	၆၈	၁,၂၈၉	၄၄	၅၀	၉
၂၃	၄,၄၇၈	၁၄၀	၇၂၈	၉၃၆	၁,၃၂၈	၆၁	၁,၁၉၁	၃၃	၅၀	၁၁
၂၄	၄,၁၉၈	၁၃၂	၇၂၅	၈၉၇	၁,၃၁၂	၅၃	၁,၀၁၅	၂၃	၃၅	၆
၂၅	၄,၇၄၄	၁၈၈	၁,၀၂၉	၉၆၄	၁,၃၈၀	၄၅	၁,၀၉၄	၁၈	၁၇	၉
၂၆	၄,၁၂၆	၁၂၈	၈၄၅	၈၁၂	၁,၂၀၆	၅၀	၁,၀၂၃	၃၆	၂၀	၆
၂၇	၄,၂၉၈	၁၅၁	၈၅၃	၈၈၃	၁,၂၁၆	၆၄	၁,၀၈၂	၂၂	၁၉	၈
၂၈	၄,၅၆၆	၁၅၆	၁,၀၀၆	၉၄၂	၁,၁၇၀	၅၇	၁,၁၆၄	၄၀	၁၉	၁၂
၂၉	၄,၀၆၇	၁၂၄	၉၂၀	၇၈၂	၁,၀၁၄	၅၅	၁,၁၁၁	၂၈	၂၅	၈
၃၀ - ၃၄	၂၁,၆၉၅	၇၃၉	၅,၃၈၆	၅,၃၅၅	၄,၆၈၂	၂၁၇	၄,၉၅၅	၁၆၁	၁၅၄	၄၆
၃၅ - ၃၉	၁၉,၃၇၈	၇၀၄	၅,၀၈၆	၅,၃၄၈	၃,၉၁၈	၁၈၈	၃,၈၃၁	၁၂၆	၁၃၆	၄၁
၄၀ - ၄၄	၁၈,၄၄၄	၆၆၄	၄,၃၄၅	၆,၁၆၅	၃,၈၁၉	၁၂၃	၃,၀၆၀	၁၁၈	၁၀၈	၄၂
၄၅ - ၄၉	၁၆,၇၈၄	၇၃၃	၄,၀၅၉	၅,၃၃၄	၃,၅၈၂	၁၃၄	၂,၆၁၈	၉၇	၁၇၃	၅၄
၅၀ နှစ်နှင့်အထက်	၅၁,၂၇၀	၄,၅၆၆	၁၃,၁၄၃	၁၃,၇၆၇	၁၁,၆၇၁	၃၇၄	၆,၆၈၄	၂၈၃	၃၁၅	၄၃၇
၅၅ နှစ်နှင့် အထက်	၁၄၉,၃၇၂	၈,၁၈၃	၃၆,၆၇၂	၄၀,၃၅၂	၃၃,၆၅၈	၁,၃၀၇	၂၆,၆၂၂	၉၂၉	၉၈၆	၆၆၃
<b>မ</b>	<b>၂၉၆,၂၉၇</b>	<b>၂၄,၁၉၇</b>	<b>၁၀၃,၀၀၆</b>	<b>၆၃,၉၃၆</b>	<b>၄၇,၈၇၄</b>	<b>၁,၈၃၁</b>	<b>၅၀,၆၈၅</b>	<b>၂,၆၆၉</b>	<b>၁,၃၈၅</b>	<b>၇၁၄</b>
၅	၄,၁၀၅	၃,၃၁၃	၇၈၆	-	-	-	-	-	-	၆
၆	၄,၄၉၀	၇၇၄	၃,၇၁၆	-	-	-	-	-	-	-
၇	၅,၀၁၃	၂၀၇	၄,၈၀၆	-	-	-	-	-	-	-
၈	၄,၆၀၃	၁၁၁	၄,၄၉၂	-	-	-	-	-	-	-
၉	၄,၅၃၇	၇၇	၄,၃၃၈	၁၂၁	-	-	-	-	-	၁
၁၀	၄,၆၂၄	၆၅	၃,၃၉၄	၁,၁၆၅	-	-	-	-	-	-
၁၁	၄,၅၆၀	၇၇	၁,၄၉၆	၂,၉၈၇	-	-	-	-	-	-

အသက်	အမြင့်ဆုံးတက်ရောက်ပြီးစီးခဲ့သည့်အတန်း									
	စုစုပေါင်း	အတန်းမရှိ	မူလတန်း (သူငယ်တန်း မှ ၄ တန်းထိ)	အလယ်တန်း (၅ တန်း မှ ၈ တန်းထိ)	အထက်တန်း (၉ တန်း မှ ၁၀ တန်းထိ)	ဒီပလိုမာ	တက္ကသိုလ်/ ကောလိပ်	ဘွဲ့လွန်နှင့် အထက်	အသက်မွေး ဝမ်းကျောင်း သင်တန်း	အခြား
၁၂	၅,၁၀၀	၈၂	၈၉၃	၄,၁၂၁	-	-	-	-	-	၄
၁၃	၅,၄၁၂	၁၂၃	၆၅၂	၄,၄၅၄	၁၇၉	-	-	-	-	၄
၁၄	၅,၂၉၆	၁၁၀	၆၁၅	၃,၁၉၃	၁,၃၆၇	-	-	-	-	၁၁
၁၅	၄,၉၈၇	၉၃	၆၈၁	၁,၃၅၉	၂,၈၄၀	-	၁၁	-	၁	၂
၁၆	၅,၀၂၇	၉၃	၆၉၈	၉၉၂	၂,၇၆၄	၃၆	၄၂၁	-	၂၂	၁
၁၇	၅,၃၁၉	၉၁	၇၇၄	၉၁၆	၁,၉၁၉	၁၆၂	၁,၃၁၄	-	၁၄၁	၂
၁၈	၅,၈၁၀	၁၃၀	၉၀၈	၁,၀၄၃	၁,၅၄၁	၂၃၆	၁,၆၈၅	-	၂၆၅	၂
၁၉	၅,၄၁၄	၁၀၅	၈၅၅	၉၀၂	၁,၂၁၉	၂၈၅	၁,၇၇၈	၂၇	၂၃၃	၁၀
၂၀	၆,၂၆၆	၁၉၃	၁,၁၄၈	၁,၀၈၀	၁,၄၆၈	၂၄၁	၁,၉၄၇	၄၆	၁၄၁	၂
၂၁	၅,၂၁၄	၉၇	၉၀၁	၉၁၆	၁,၁၆၃	၈၈	၁,၈၉၅	၈၂	၆၂	၁၀
၂၂	၅,၀၆၃	၁၄၆	၉၅၀	၈၇၉	၁,၁၈၃	၆၁	၁,၆၈၄	၁၀၆	၄၈	၆
၂၃	၄,၉၅၇	၁၄၆	၉၉၇	၈၂၂	၁,၁၁၉	၃၉	၁,၆၇၅	၁၂၅	၂၇	၇
၂၄	၄,၆၆၇	၁၆၁	၁,၀၄၁	၇၅၉	၁,၁၀၇	၃၃	၁,၄၄၃	၉၈	၂၁	၄
၂၅	၅,၃၆၈	၂၀၇	၁,၃၇၄	၈၅၀	၁,၁၅၃	၃၂	၁,၅၉၈	၁၂၆	၂၅	၃
၂၆	၄,၆၁၅	၁၅၄	၁,၁၄၅	၆၈၅	၁,၀၂၈	၃၁	၁,၄၄၇	၁၀၅	၁၈	၂
၂၇	၄,၉၉၆	၁၆၈	၁,၃၄၇	၈၀၂	၉၆၀	၂၂	၁,၅၅၉	၁၀၄	၂၈	၆
၂၈	၅,၃၈၇	၂၁၃	၁,၄၆၄	၈၆၁	၉၈၀	၃၈	၁,၇၀၉	၁၀၃	၁၅	၄
၂၉	၅,၀၁၂	၁၅၆	၁,၃၂၅	၈၆၇	၈၈၃	၃၇	၁,၆၃၇	၈၇	၁၆	၄
၃၀ - ၃၄	၂၅,၁၄၁	၉၉၇	၇,၃၆၁	၄,၅၄၇	၄,၂၄၁	၁၆၃	၇,၃၇၃	၃၆၉	၇၇	၁၃
၃၅ - ၃၉	၂၄,၃၅၈	၁,၀၈၂	၇,၈၄၉	၄,၈၉၂	၃,၈၉၁	၈၉	၆,၀၄၃	၄၄၀	၅၂	၂၀
၄၀ - ၄၄	၂၄,၂၆၀	၁,၁၄၉	၇,၉၇၂	၆,၀၆၆	၃,၆၄၇	၆၂	၄,၉၇၆	၃၃၁	၂၉	၂၈
၄၅ - ၄၉	၂၂,၀၄၀	၁,၄၁၂	၈,၀၇၀	၅,၀၀၆	၃,၄၇၇	၅၃	၃,၇၅၆	၁၈၇	၃၉	၄၀
၅၀ နှစ်နှင့်အထက်	၇၄,၆၅၆	၁၂,၄၆၅	၃၀,၉၅၈	၁၃,၆၅၁	၉,၇၄၅	၁၂၃	၆,၇၃၄	၃၃၃	၁၂၅	၅၂၂
၂၅ နှစ်နှင့် အထက်	၁၉၅,၈၃၃	၁၈,၀၀၃	၆၈,၈၆၅	၃၈,၂၂၇	၃၀,၀၀၅	၆၅၀	၃၆,၈၃၂	၂,၁၈၅	၄၂၄	၆၄၂

ဇယား (ဃ - ၅(ဂ))။ အသက် (၅) နှစ်နှင့်အထက်လူဦးရေကို အမြင့်ဆုံးတက်ရောက်ပြီးစီးခဲ့သည့်အတန်းနှင့် အသက်အပိုင်းအခြားအလိုက် ကျား/မ ခွဲခြားဖော်ပြသောဇယား (ကျေးလက်)

အသက်	အမြင့်ဆုံးတက်ရောက်ပြီးစီးခဲ့သည့်အတန်း									
	စုစုပေါင်း	အတန်းမရှိ	မူလတန်း (သူငယ်တန်း မှ ၄ တန်းထိ)	အလယ်တန်း (၅ တန်း မှ ၈ တန်းထိ)	အထက်တန်း (၉ တန်း မှ ၁၀ တန်းထိ)	ဒီပလိုမာ	တက္ကသိုလ်/ ကောလိပ်	ဘွဲ့လွန်နှင့် အထက်	အသက်မွေး ဝမ်းကျောင်း သင်တန်း	အခြား
<b>ကျေးလက်</b>										
<b>ကျား/မ</b>	<b>၃,၀၄၅,၄၂၀</b>	<b>၄၉၂,၇၇၆</b>	<b>၁,၅၇၂,၈၀၃</b>	<b>၆၀၂,၅၄၀</b>	<b>၂၂၃,၁၄၁</b>	<b>၅,၃၇၁</b>	<b>၁၁၅,၂၇၃</b>	<b>၃,၄၂၄</b>	<b>၃,၈၁၀</b>	<b>၂၆,၂၈၂</b>
၅	၅၉,၉၆၈	၄၃,၅၇၉	၁၆,၃၈၂	-	-	-	-	-	-	၇
၆	၆၃,၉၅၃	၇,၈၄၅	၅၆,၁၀၄	-	-	-	-	-	-	၄
၇	၆၇,၆၆၂	၂,၄၉၆	၆၅,၁၆၆	-	-	-	-	-	-	၁၅
၈	၅၉,၀၉၆	၁,၃၄၅	၅၇,၇၅၁	-	-	-	-	-	-	၁၅
၉	၆၂,၄၈၁	၁,၂၀၁	၅၉,၂၈၀	၁,၄၅၉	-	-	-	-	-	၁၅
၁၀	၆၆,၂၃၈	၁,၂၂၉	၅၀,၈၄၃	၁၄,၁၃၁	-	-	-	-	-	၃၅
၁၁	၆၁,၈၇၂	၁,၀၅၂	၅၅,၂၇၀	၃၅,၅၁၀	-	-	-	-	-	၄၀
၁၂	၆၃,၈၈၅	၁,၄၀၉	၅၆,၅၇၀	၄၅,၈၅၆	-	-	-	-	-	၅၀
၁၃	၆၆,၆၀၁	၁,၅၆၂	၅၃,၉၅၈	၄၉,၉၃၂	၁,၀၆၄	-	-	-	-	၈၅
၁၄	၆၁,၃၈၂	၁,၅၃၆	၅၃,၅၂၃	၃၈,၀၅၈	၈,၁၅၀	-	-	-	၁၃	၁၀၂
၁၅	၅၇,၀၅၄	၁,၇၆၃	၅၃,၂၉၄	၂၂,၉၈၁	၁၇,၈၃၈	-	၈၀	-	၈	၉၀
၁၆	၅၀,၈၀၈	၁,၆၂၂	၅၃,၄၆၇	၁၆,၁၃၈	၁၈,၁၆၆	၃၆	၁,၂၃၂	-	၄၈	၉၉
၁၇	၅၃,၉၇၁	၁,၉၃၀	၅၅,၈၃၂	၁၇,၁၁၄	၁၄,၄၄၅	၁၃၇	၄,၂၁၇	-	၂၀၂	၉၄
၁၈	၅၅,၆၀၀	၂,၄၂၀	၅၈,၇၆၁	၁၇,၃၇၁	၁၀,၆၄၀	၂၇၇	၅,၇၄၃	-	၂၆၉	၁၁၉
၁၉	၄၇,၆၅၉	၂,၀၇၅	၅၆,၆၀၅	၁၄,၇၄၉	၇,၈၅၂	၃၇၅	၅,၅၄၁	၄၅	၃၀၇	၁၁၀
၂၀	၅၉,၂၀၄	၃,၂၇၄	၅၂,၈၄၈	၁၇,၄၅၅	၈,၃၄၈	၄၃၅	၆,၂၇၅	၁၁၃	၃၀၅	၁၅၁
၂၁	၄၈,၄၅၇	၂,၃၁၉	၅၈,၉၄၂	၁၄,၀၁၂	၆,၈၉၉	၃၅၁	၅,၄၄၆	၁၆၄	၂၁၂	၁၁၂
၂၂	၄၇,၇၆၇	၂,၇၃၆	၅၉,၇၆၄	၁၃,၂၀၀	၆,၅၄၁	၂၅၁	၄,၈၄၂	၁၈၁	၁၃၀	၁၂၂
၂၃	၄၉,၇၆၂	၃,၀၅၀	၅၂,၈၃၉	၁၂,၉၈၈	၆,၇၇၂	၁၆၀	၄,၄၅၉	၂၂၇	၁၁၉	၁၄၈
၂၄	၄၈,၄၀၄	၃,၀၄၂	၅၂,၅၃၂	၁၁,၅၁၃	၆,၄၈၂	၁၄၉	၄,၂၆၉	၁၉၀	၁၀၀	၁၂၇
၂၅	၅၉,၃၇၆	၄,၆၆၁	၅၀,၀၉၂	၁၂,၃၉၃	၇,၁၂၈	၁၆၉	၄,၄၇၉	၁၈၁	၁၀၇	၁၆၆
၂၆	၄၈,၀၇၀	၃,၃၉၉	၅၄,၉၃၇	၉,၁၁၃	၅,၉၅၆	၁၄၆	၄,၁၁၉	၁၆၈	၉၁	၁၅၁
၂၇	၅၂,၂၅၂	၄,၁၁၃	၅၇,၉၂၁	၉,၃၅၉	၅,၈၅၆	၁၇၃	၄,၄၄၄	၁၃၄	၉၃	၁၅၉
၂၈	၅၅,၀၀၃	၄,၄၀၅	၅၀,၃၅၄	၉,၅၈၂	၅,၄၄၄	၁၈၅	၄,၆၂၆	၁၄၁	၉၄	၁၇၂

အသက်	အမြင့်ဆုံးတက်ရောက်ပြီးစီးခဲ့သည့်အတန်း									
	စုစုပေါင်း	အတန်းမရှိ	မူလတန်း (သူငယ်တန်း မှ ၄ တန်းထိ)	အလယ်တန်း (၅ တန်း မှ ၈ တန်းထိ)	အထက်တန်း (၉ တန်း မှ ၁၀ တန်းထိ)	ဒီပလိုမာ	တက္ကသိုလ်/ ကောလိပ်	ဘွဲ့လွန်နှင့် အထက်	အသက်မွေး ဝမ်းကျောင်း သင်တန်း	အခြား
၂၉	၅၂,၈၂၂	၄,၁၂၈	၂၉,၄၇၅	၉,၃၉၁	၄,၈၆၈	၁၇၂	၄,၄၁၁	၁၃၆	၇၄	၁၆၇
၃၀ - ၃၄	၂၆၂,၄၉၉	၂၄,၄၉၂	၁၅၁,၅၆၆	၄၄,၈၅၅	၂၀,၆၁၀	၇၄၈	၁၈,၃၃၄	၄၉၂	၃၇၃	၁,၀၂၉
၃၅ - ၃၉	၂၄၈,၄၇၅	၂၆,၄၅၀	၁၅၂,၁၁၇	၃၉,၉၄၀	၁၅,၆၂၂	၅၂၆	၁၁,၈၀၄	၅၄၅	၂၇၀	၁,၂၀၁
၄၀ - ၄၄	၂၂၆,၉၆၀	၂၉,၇၂၂	၁၃၃,၄၀၃	၄၁,၁၀၁	၁၂,၄၂၆	၂၈၃	၈,၀၃၀	၂၃၄	၂၁၇	၁,၅၄၄
၄၅ - ၄၉	၂၀၆,၀၃၃	၃၈,၉၈၅	၁၁၉,၈၅၇	၂၈,၁၉၅	၉,၉၅၈	၂၅၃	၅,၇၇၀	၁၄၇	၂၅၂	၂,၆၁၆
၅၀ နှစ်နှင့်အထက်	၆၈၂,၁၀၆	၂၆၄,၉၃၆	၃၁၂,၈၅၄	၅၆,၁၅၄	၂၂,၀၇၆	၅၄၅	၇,၁၅၂	၃၂၆	၅၂၆	၁၇,၅၃၇
၂၅ နှစ်နှင့် အထက်	၁,၈၉၃,၅၉၆	၄၀၅,၂၉၁	၁,၀၁၂,၅၇၆	၂၆၀,၀၇၃	၁၀၉,၉၄၄	၃,၂၀၀	၇၃,၁၆၉	၂,၅၀၄	၂,၀၉၇	၂၄,၇၄၂
<b>ကျား</b>	<b>၁,၄၀၀,၅၃၂</b>	<b>၂၀၃,၄၉၉</b>	<b>၆၈၅,၉၃၀</b>	<b>၃၁၉,၆၉၃</b>	<b>၁၂၁,၁၂၂</b>	<b>၃,၃၆၄</b>	<b>၄၉,၃၀၇</b>	<b>၁,၀၈၉</b>	<b>၂,၂၉၄</b>	<b>၁၄,၂၃၄</b>
၅	၃၀,၂၃၅	၂၂,၂၄၅	၇,၉၈၅	-	-	-	-	-	-	၅
၆	၃၂,၀၉၁	၄,၂၂၈	၂၇,၈၆၁	-	-	-	-	-	-	၂
၇	၃၄,၂၅၆	၁,၄၀၁	၃၂,၈၄၃	-	-	-	-	-	-	၁၂
၈	၂၉,၂၆၇	၇၂၂	၂၈,၅၄၅	-	-	-	-	-	-	၈
၉	၃၁,၄၅၁	၆၉၀	၃၀,၇၆၁	၆၅၁	-	-	-	-	-	၇
၁၀	၃၃,၀၈၆	၇၅၀	၂၅,၉၇၄	၆,၃၃၈	-	-	-	-	-	၂၄
၁၁	၃၀,၈၅၅	၆၄၁	၂၉,၅၉၉	၁၆,၅၈၆	-	-	-	-	-	၂၉
၁၂	၃၂,၀၇၄	၈၆၁	၃၁,၂၁၃	၂၂,၄၈၆	-	-	-	-	-	၂၉
၁၃	၃၃,၁၇၃	၉၆၈	၃၂,၂၀၅	၂၄,၅၈၇	၄၃၆	-	-	-	-	၅၂
၁၄	၂၉,၉၄၉	၈၃၂	၂၉,၁၁၇	၁၉,၁၉၇	၃,၄၇၆	-	-	-	၆	၆၃
၁၅	၂၇,၇၆၁	၉၆၈	၂၆,၇၉၃	၁၂,၁၅၈	၇,၈၉၂	-	၃၁	-	၈	၅၆
၁၆	၂၄,၁၁၆	၉၀၅	၂၃,၂၁၁	၈,၅၅၇	၈,၃၇၆	၁၈	၄၁၁	-	၂၉	၆၆
၁၇	၂၅,၂၂၁	၁,၀၁၀	၂၄,၂၁၁	၈,၄၀၀	၇,၀၆၈	၅၈	၁,၅၉၂	-	၉၀	၆၄
၁၈	၂၅,၅၈၈	၁,၂၄၅	၂၄,၃၄၃	၈,၄၄၁	၅,၃၆၀	၁၃၃	၂,၂၀၈	-	၁၃၁	၇၇
၁၉	၂၁,၉၈၈	၁,၀၆၉	၂၀,၉၁၉	၇,၁၀၄	၄,၁၇၀	၁၆၁	၂,၂၁၁	၁၂	၁၅၈	၇၀
၂၀	၂၆,၃၁၉	၁,၅၆၈	၂၄,၇၅၁	၈,၀၉၁	၄,၃၆၈	၁၈၀	၂,၅၃၁	၁၉	၁၅၆	၉၆
၂၁	၂၁,၅၉၉	၁,၁၀၇	၂၀,၄၉၂	၆,၅၀၀	၃,၆၀၂	၁၈၁	၂,၂၂၆	၃၅	၁၁၁	၈၁
၂၂	၂၁,၄၁၇	၁,၃၂၂	၂၀,၀၉၅	၆,၂၆၇	၃,၄၅၃	၁၄၆	၂,၀၆၅	၄၇	၇၀	၇၈
၂၃	၂၂,၃၆၈	၁,၄၀၀	၂၀,၉၆၈	၆,၂၁၃	၃,၆၆၄	၁၀၀	၁,၈၇၃	၇၁	၆၄	၈၄



အသက်	အမြင့်ဆုံးတက်ရောက်ပြီးစီးခဲ့သည့်အတန်း									
	စုစုပေါင်း	အတန်းမရှိ	မူလတန်း (သူငယ်တန်း မှ ၄ တန်းထိ)	အလယ်တန်း (၅ တန်း မှ ၈ တန်းထိ)	အထက်တန်း (၉ တန်း မှ ၁၀ တန်းထိ)	ဒီပလိုမာ	တက္ကသိုလ်/ ကောလိပ်	ဘွဲ့လွန်နှင့် အထက်	အသက်မွေး ဝမ်းကျောင်း သင်တန်း	အခြား
၂၄	၂၁,၄၅၅	၁,၄၀၅	၈,၈၉၅	၅,၆၇၅	၃,၄၄၈	၉၈	၁,၇၄၃	၄၆	၆၄	၈၁
၂၅	၂၆,၇၈၄	၂,၁၂၅	၁၂,၂၅၂	၆,၂၇၈	၃,၉၄၃	၁၁၂	၁,၈၅၇	၄၂	၆၅	၁၁၀
၂၆	၂၁,၅၀၁	၁,၅၇၁	၉,၉၈၉	၄,၆၃၅	၃,၂၉၆	၁၀၀	၁,၇၁၁	၄၃	၅၄	၁၀၂
၂၇	၂၃,၄၈၀	၁,၈၇၈	၁၁,၃၃၂	၄,၇၉၈	၃,၂၃၆	၁၁၄	၁,၉၂၅	၄၅	၄၈	၁၀၄
၂၈	၂၄,၆၄၆	၁,၉၂၁	၁၂,၃၄၂	၄,၈၁၀	၃,၁၈၈	၁၃၁	၂,၀၄၉	၄၃	၅၈	၁၀၄
၂၉	၂၃,၆၉၆	၁,၈၀၆	၁၂,၀၃၀	၄,၈၂၂	၂,၈၂၁	၁၂၃	၁,၈၉၆	၄၂	၄၇	၁၀၉
၃၀ - ၃၄	၁၁၈,၉၆၅	၁၀,၈၅၃	၆၃,၁၄၆	၂၄,၁၆၄	၁၁,၅၄၄	၅၂၂	၇,၇၃၁	၁၅၁	၂၀၃	၆၅၁
၃၅ - ၃၉	၁၁၂,၄၁၁	၁၁,၅၀၁	၆၃,၂၅၃	၂၂,၆၀၅	၈,၈၃၅	၃၂၀	၄,၇၉၇	၁၄၇	၁၈၅	၇၆၈
၄၀ - ၄၄	၁၀၃,၀၉၈	၁၂,၄၆၃	၅၄,၂၄၉	၂၄,၄၀၅	၇,၄၀၃	၂၁၈	၃,၂၅၃	၆၉	၁၆၂	၈၇၆
၄၅ - ၄၉	၉၄,၃၇၃	၁၆,၀၉၃	၄၉,၂၁၇	၁၇,၈၈၇	၆,၃၉၇	၂၀၄	၂,၈၇၅	၇၀	၂၀၂	၁,၄၂၈
၅၀ နှစ်နှင့်အထက်	၂၉၇,၃၀၉	၉၇,၉၅၁	၁၃၁,၅၁၆	၃၈,၃၄၁	၁၅,၁၄၆	၄၄၅	၄,၃၂၂	၂၀၇	၃၈၃	၈,၉၉၈
၂၅ နှစ်နှင့် အထက်	၈၄၆,၂၆၃	၁၅၈,၁၆၂	၄၁၉,၃၂၆	၁၅၂,၇၄၅	၆၅,၈၀၉	၂,၂၈၉	၃၂,၄၁၆	၈၅၉	၁,၄၀၇	၁၃,၂၅၀
<b>မ</b>	<b>၁,၆၄၄,၈၈၈</b>	<b>၂၈၉,၂၇၇</b>	<b>၈၈၆,၈၇၃</b>	<b>၂၈၂,၈၄၇</b>	<b>၁၀၂,၀၁၉</b>	<b>၂,၀၀၇</b>	<b>၆၅,၉၆၆</b>	<b>၂,၃၃၅</b>	<b>၁,၅၁၆</b>	<b>၁၂,၀၄၈</b>
၅	၂၉,၇၃၃	၂,၃၃၄	၈,၃၉၇	-	-	-	-	-	-	၂
၆	၃၁,၈၆၂	၃,၆၁၇	၂၈,၂၄၃	-	-	-	-	-	-	၂
၇	၃၃,၄၀၆	၁,၀၉၅	၃၂,၃၀၈	-	-	-	-	-	-	၃
၈	၂၉,၈၂၉	၆၂၃	၂၉,၁၉၉	-	-	-	-	-	-	၇
၉	၃၁,၀၃၀	၅၁၁	၂၉,၇၀၃	၈၀၈	-	-	-	-	-	၈
၁၀	၃၃,၁၅၂	၄၇၉	၂၄,၈၆၉	၇,၇၉၃	-	-	-	-	-	၁၁
၁၁	၃၁,၀၁၇	၄၁၁	၁၁,၆၇၁	၁၈,၉၂၄	-	-	-	-	-	၁၁
၁၂	၃၁,၈၁၁	၅၄၈	၇,၈၇၂	၂၃,၃၇၀	-	-	-	-	-	၂၁
၁၃	၃၃,၄၂၈	၅၉၄	၆,၈၂၈	၂၅,၃၄၅	၆၂၈	-	-	-	-	၃၃
၁၄	၃၁,၄၃၃	၇၀၄	၇,၁၄၈	၁၈,၈၆၁	၄,၆၇၄	-	-	-	၇	၃၉
၁၅	၂၉,၂၉၃	၇၉၅	၇,၆၄၆	၁၀,၈၂၃	၉,၉၄၆	-	၄၉	-	-	၃၄
၁၆	၂၆,၆၉၂	၇၁၇	၇,၄၁၀	၇,၈၈၄	၉,၇၉၀	၁၈	၈၂၁	-	၁၉	၃၃
၁၇	၂၈,၇၅၀	၉၂၀	၈,၈၉၃	၈,၇၁၄	၇,၃၇၇	၇၉	၂,၆၂၅	-	၁၁၂	၃၀
၁၈	၃၀,၀၁၂	၁,၁၇၅	၁၀,၇၆၈	၈,၉၃၀	၅,၂၈၀	၁၄၄	၃,၅၃၅	-	၁၃၈	၄၂

အသက်	အမြင့်ဆုံးတက်ရောက်ပြီးစီးခဲ့သည့်အတန်း									
	စုစုပေါင်း	အတန်းမရှိ	မူလတန်း (သူငယ်တန်း မှ ၄ တန်းထိ)	အလယ်တန်း (၅ တန်း မှ ၈ တန်းထိ)	အထက်တန်း (၉ တန်း မှ ၁၀ တန်းထိ)	ဒီပလိုမာ	တက္ကသိုလ်/ ကောလိပ်	ဘွဲ့လွန်နှင့် အထက်	အသက်မွေး ဝမ်းကျောင်း သင်တန်း	အခြား
၁၉	၂၅,၆၇၁	၁,၀၀၆	၉,၅၇၂	၇,၆၄၅	၃,၆၈၂	၂၁၄	၃,၃၃၀	၃၃	၁၄၉	၄၀
၂၀	၃၂,၈၈၅	၁,၇၀၆	၁၃,၅၃၈	၉,၃၆၄	၃,၉၈၀	၂၅၅	၃,၇၄၄	၉၄	၁၄၉	၅၅
၂၁	၂၆,၈၅၈	၁,၂၁၂	၁၁,၁၈၆	၇,၅၁၂	၃,၂၉၇	၁၇၀	၃,၂၂၀	၁၂၉	၁၀၁	၃၁
၂၂	၂၆,၃၅၀	၁,၄၁၄	၁၁,၇၉၅	၆,၉၃၃	၃,၀၈၈	၁၀၅	၂,၇၇၇	၁၃၄	၆၀	၄၄
၂၃	၂၇,၃၉၄	၁,၆၅၀	၁၂,၉၄၀	၆,၇၇၅	၃,၁၀၈	၆၀	၂,၅၈၆	၁၅၆	၅၅	၆၄
၂၄	၂၆,၉၄၉	၁,၆၃၇	၁၃,၆၃၇	၅,၈၃၈	၃,၀၃၄	၅၁	၂,၅၂၆	၁၄၄	၃၆	၄၆
၂၅	၃၂,၅၉၂	၂,၅၃၆	၁၇,၈၄၀	၆,၁၁၅	၃,၁၈၅	၅၇	၂,၆၂၂	၁၃၉	၄၂	၅၆
၂၆	၂၆,၅၆၉	၁,၈၂၈	၁၄,၉၄၈	၄,၄၆၈	၂,၆၆၀	၄၆	၂,၄၀၈	၁၂၅	၃၇	၄၉
၂၇	၂၈,၇၇၂	၂,၂၃၅	၁၆,၅၈၉	၄,၅၆၁	၂,၆၂၀	၅၉	၂,၅၁၉	၈၉	၄၅	၅၅
၂၈	၃၀,၃၅၇	၂,၄၈၄	၁၈,၀၁၂	၄,၇၇၂	၂,၂၅၆	၅၄	၂,၅၇၇	၉၈	၃၆	၆၈
၂၉	၂၉,၁၂၆	၂,၃၂၂	၁၇,၄၄၅	၄,၅၆၉	၂,၀၄၇	၄၉	၂,၅၁၅	၉၄	၂၇	၅၈
၃၀ - ၃၄	၁၄၃,၅၃၄	၁၃,၆၃၉	၈၈,၄၂၀	၂၀,၆၉၁	၉,၀၆၆	၂၂၆	၁၀,၆၀၃	၃၄၁	၁၇၀	၃၇၈
၃၅ - ၃၉	၁၃၆,၀၆၄	၁၄,၉၄၉	၈၈,၈၆၄	၁၇,၃၃၅	၆,၇၈၇	၂၀၆	၇,၀၀၇	၃၉၈	၈၅	၄၃၃
၄၀ - ၄၄	၁၂၃,၈၆၂	၁၇,၂၅၉	၇၉,၁၅၄	၁၆,၆၉၆	၅,၀၂၃	၆၅	၄,၇၇၇	၁၆၅	၅၅	၆၆၈
၄၅ - ၄၉	၁၁၁,၆၆၀	၂၂,၈၉၂	၇၀,၆၄၀	၁၀,၃၀၈	၃,၅၆၁	၄၉	၂,၈၉၅	၇၇	၅၀	၁,၁၈၈
၅၀ နှစ်နှင့်အထက်	၃၈၄,၇၉၇	၁၆၆,၉၈၅	၁၈၁,၃၃၈	၁၇,၈၁၃	၆,၉၃၀	၁၀၀	၂,၈၃၀	၁၁၉	၁၄၃	၈,၅၃၉
၂၅ နှစ်နှင့် အထက်	၁,၀၄၇,၃၃၃	၂၄၇,၁၂၉	၅၉၃,၂၅၀	၁၀၇,၃၂၈	၄၄,၁၃၅	၉၁၁	၄၀,၇၅၃	၁,၆၄၅	၆၉၀	၁၁,၄၉၂

ဇယား (ဃ-၆(က))။ အသက် (၂၅) နှစ်နှင့်အထက် အိမ်ထောင်စုနှင့်အဖွဲ့အစည်းလူဦးရေကို အမြင့်ဆုံးတက်ရောက်ပြီးစီးခဲ့သည့် အတန်းအလိုက် ကျား/မ ခွဲခြားဖော်ပြသောဇယား

ကျား/မ	အမြင့်ဆုံးတက်ရောက်ပြီးစီးခဲ့သည့်အတန်း									
	စုစုပေါင်း	အတန်းမရှိ	မူလတန်း (သူငယ်တန်း မှ ၄ တန်းထိ)	အလယ်တန်း (၅ တန်း မှ ၈ တန်းထိ)	အထက်တန်း (၉ တန်း မှ ၁၀ တန်းထိ)	ဒီပလိုမာ	တက္ကသိုလ်/ ကောလိပ်	ဘွဲ့လွန်နှင့် အထက်	အသက်မွေး ဝမ်းကျောင်း သင်တန်း	အခြား
<b>မကွေးတိုင်းဒေသကြီး</b>	၂,၂၃၈,၈၀၁	၄၃၁,၄၇၇	၁,၁၁၈,၁၁၃	၃၃၈,၆၅၂	၁၇၃,၆၀၇	၅,၁၅၇	၁၃၆,၆၂၃	၅,၆၁၈	၃,၅၀၇	၂၆,၀၄၇
ကျား	၉၉၅,၆၃၅	၁၆၆,၃၄၅	၄၅၅,၉၉၈	၁၉၃,၀၉၇	၉၉,၄၆၇	၃,၅၉၆	၅၉,၀၃၈	၁,၇၈၈	၂,၃၉၃	၁၃,၉၁၃
မ	၁,၂၄၃,၁၆၆	၂၆၅,၁၃၂	၆၆၂,၁၁၅	၁၄၅,၅၅၅	၇၄,၁၄၀	၁,၅၆၁	၇၇,၅၈၅	၃,၈၃၀	၁,၁၁၄	၁၂,၁၃၄
<b>မကွေးခရိုင်</b>	၆၉၅,၉၈၅	၁၃၆,၀၂၅	၃၁၉,၄၀၃	၁၂၁,၁၆၈	၅၉,၆၆၈	၁,၇၃၈	၄၇,၃၇၁	၂,၄၇၉	၁,၁၂၃	၇,၀၁၀
ကျား	၃၀၄,၄၉၃	၄၃,၅၁၁	၁၂၇,၉၂၁	၇၁,၀၄၇	၃၄,၆၃၉	၁,၂၁၁	၂၁,၃၁၃	၇၃၆	၇၉၉	၃,၃၁၆
မ	၃၉၁,၄၉၂	၉၂,၅၁၄	၁၉၁,၄၈၂	၅၀,၁၂၁	၂၅,၀၂၉	၅၂၇	၂၆,၀၅၈	၁,၇၄၃	၃၂၄	၃,၆၉၄
<b>မကွေးမြို့နယ်</b>	၁၆၄,၆၅၅	၃၀,၃၁၃	၆၆,၉၀၈	၂၈,၅၃၄	၁၇,၂၇၀	၄၉၅	၁၇,၆၂၁	၁,၃၇၇	၂၇၅	၁,၈၆၂
ကျား	၇၃,၅၆၇	၁၀,၉၄၅	၂၆,၆၆၇	၁၆,၁၆၅	၉,၈၅၃	၃၄၉	၈,၁၀၆	၃၉၅	၁၈၁	၉၀၆
မ	၉၁,၀၈၈	၁၉,၃၆၈	၄၀,၂၄၁	၁၂,၃၆၉	၇,၄၁၇	၁၄၆	၉,၅၁၅	၉၈၂	၉၄	၉၅၆
<b>ရေနံချောင်းမြို့နယ်</b>	၇၇,၂၃၈	၁၅,၀၀၂	၃၁,၆၈၈	၁၄,၄၂၃	၇,၅၀၁	၁၈၃	၅,၉၇၈	၂၃၅	၂၇၅	၁,၉၅၃
ကျား	၃၂,၄၆၉	၄,၈၆၈	၁၁,၅၉၀	၇,၉၂၂	၄,၂၂၄	၁၃၀	၂,၅၀၅	၅၅	၂၁၀	၉၆၅
မ	၄၄,၇၆၉	၁၀,၁၃၄	၂၀,၀၉၈	၆,၅၀၁	၃,၂၇၇	၅၃	၃,၄၇၃	၁၈၀	၆၅	၉၈၈
<b>ချောက်မြို့နယ်</b>	၁၀၇,၆၂၂	၁၇,၆၀၀	၄၆,၆၁၂	၁၉,၈၀၂	၁၁,၈၅၃	၄၇၁	၈,၀၃၂	၃၂၁	၂၉၉	၂,၆၃၂
ကျား	၄၅,၁၄၉	၅,၃၆၆	၁၇,၃၆၆	၁၀,၉၁၉	၆,၄၆၈	၃၂၈	၃,၁၉၈	၉၃	၂၄၇	၁,၁၃၄
မ	၆၂,၄၇၃	၁၂,၂၃၄	၂၉,၂၄၆	၈,၈၈၃	၅,၃၈၅	၁၄၃	၄,၈၃၄	၂၂၈	၅၂	၁,၄၉၈
<b>ထောင်တွင်းကြီးမြို့နယ်</b>	၁၄၄,၇၄၃	၁၇,၂၀၈	၇၇,၃၃၀	၂၈,၅၈၂	၁၁,၉၇၂	၃၀၅	၈,၇၆၄	၂၈၂	၁၁၇	၁၈၃
ကျား	၆၅,၂၃၃	၅,၀၄၇	၃၂,၀၉၄	၁၆,၇၂၈	၆,၉၃၁	၂၀၅	၃,၉၆၀	၈၇	၇၅	၁၀၆
မ	၇၉,၅၁၀	၁၂,၁၆၁	၄၅,၂၃၆	၁၁,၈၅၄	၅,၀၄၁	၁၀၀	၄,၈၀၄	၁၉၅	၄၂	၇၇
<b>မြို့သစ်မြို့နယ်</b>	၈၅,၁၇၄	၁၉,၈၃၉	၄၁,၈၄၁	၁၄,၈၁၅	၄,၉၅၃	၁၃၇	၃,၁၂၁	၁၄၆	၈၀	၂၄၂
ကျား	၃၈,၀၀၁	၅,၉၃၁	၁၇,၃၀၁	၉,၆၆၅	၃,၂၅၄	၈၉	၁,၅၃၆	၅၃	၄၃	၁၂၉
မ	၄၇,၁၇၃	၁၃,၉၀၈	၂၄,၅၄၀	၅,၁၅၀	၁,၆၉၉	၄၈	၁,၅၈၅	၉၃	၃၇	၁၁၃
<b>နတ်မောက်မြို့နယ်</b>	၁၁၆,၅၅၃	၃၆,၀၆၃	၅၅,၀၂၄	၁၅,၀၁၂	၆,၁၁၉	၁၄၇	၃,၈၅၅	၁၁၈	၇၇	၁၃၈
ကျား	၅၀,၀၇၄	၁၁,၃၅၄	၂၂,၈၇၃	၉,၆၄၈	၃,၉၀၉	၁၁၀	၂,၀၀၈	၅၃	၄၃	၇၆
မ	၆၆,၄၇၉	၂၄,၇၀၉	၃၂,၁၅၁	၅,၃၆၄	၂,၂၁၀	၃၇	၁,၈၄၇	၆၅	၃၄	၆၂

ကျား/မ	အမြင့်ဆုံးတက်ရောက်ပြီးစီးခဲ့သည့်အတန်း									
	စုစုပေါင်း	အတန်းမရှိ	မူလတန်း (သူငယ်တန်း မှ ၄ တန်းထိ)	အလယ်တန်း (၅ တန်း မှ ၈ တန်းထိ)	အထက်တန်း (၉ တန်း မှ ၁၀ တန်းထိ)	ဒီပလိုမာ	တက္ကသိုလ်/ ကောလိပ်	ဘွဲ့လွန်နှင့် အထက်	အသက်မွေး ဝမ်းကျောင်း သင်တန်း	အခြား
<b>မင်းဘူးခရိုင်</b>	၃၈၈,၅၃၅	၇၈,၃၅၈	၁၉၁,၂၄၀	၅၈,၇၇၉	၃၁,၂၉၁	၉၃၃	၂၃,၀၃၆	၇၁၉	၅၅၅	၃,၆၂၄
ကျား	၁၇၅,၇၀၈	၃၄,၄၁၃	၇၆,၁၇၂	၃၃,၆၄၃	၁၈,၁၉၆	၆၆၂	၉,၉၁၆	၂၆၅	၃၈၅	၂,၀၅၆
မ	၂၁၂,၈၂၇	၄၃,၉၄၅	၁၁၅,၀၆၈	၂၅,၁၃၆	၁၃,၀၉၅	၂၇၁	၁၃,၁၂၀	၄၅၄	၁၇၀	၁,၅၆၈
<b>မင်းဘူးမြို့နယ်</b>	၁၀၆,၄၈၆	၁၃,၇၂၆	၅၂,၅၂၃	၁၈,၂၇၄	၁၀,၆၇၉	၂၈၃	၈,၃၁၈	၃၁၀	၁၉၁	၂,၁၈၂
ကျား	၄၈,၁၇၇	၅,၂၂၂	၂၁,၃၂၃	၁၀,၁၆၇	၆,၀၈၆	၂၂၀	၃,၆၅၈	၁၂၂	၁၃၆	၁,၂၄၃
မ	၅၈,၃၀၉	၈,၅၀၄	၃၁,၂၀၀	၈,၁၀၇	၄,၅၉၃	၆၃	၄,၆၆၀	၁၈၈	၅၅	၉၃၉
<b>ပွင့်ဖြူမြို့နယ်</b>	၉၃,၁၀၉	၂၄,၁၁၂	၄၁,၇၅၃	၁၄,၁၆၃	၆,၈၃၀	၂၅၆	၅,၁၂၈	၁၈၈	၁၀၉	၅၇၀
ကျား	၄၂,၁၇၀	၁၁,၁၇၉	၁၆,၃၀၄	၈,၀၆၈	၃,၉၃၄	၁၇၂	၂,၀၈၆	၅၃	၇၆	၂၉၈
မ	၅၀,၉၃၉	၁၂,၉၃၃	၂၅,၄၄၉	၆,၀၉၅	၂,၈၉၆	၈၄	၃,၀၄၂	၁၃၅	၃၃	၂၇၂
<b>ငယ်မြို့နယ်</b>	၂၈,၅၆၇	၆,၄၂၉	၁၄,၈၂၃	၃,၇၃၀	၁,၇၈၄	၇၆	၁,၅၅၁	၂၅	၅၂	၉၇
ကျား	၁၃,၄၅၆	၃,၀၄၇	၆,၁၉၅	၂,၂၃၄	၁,၀၈၁	၅၄	၇၄၉	၁၁	၄၀	၄၅
မ	၁၅,၁၁၁	၃,၃၈၂	၈,၆၂၈	၁,၄၉၆	၇၀၃	၂၂	၈၀၂	၁၄	၁၂	၅၂
<b>စလင်းမြို့နယ်</b>	၁၃၃,၄၅၇	၂၉,၇၅၄	၆၇,၈၉၇	၁၇,၇၅၅	၉,၉၁၉	၂၈၀	၆,၇၉၆	၁၆၆	၁၆၁	၇၂၉
ကျား	၅၈,၈၉၅	၁၃,၁၀၆	၂၆,၂၄၆	၁၀,၁၄၇	၅,၇၅၇	၁၉၅	၂,၈၃၃	၅၈	၁၁၅	၄၃၈
မ	၇၄,၅၆၂	၁၆,၆၄၈	၄၁,၆၅၁	၇,၆၀၈	၄,၁၆၂	၈၅	၃,၉၆၃	၁၀၈	၄၆	၂၉၁
<b>စေတုတ္ထရာမြို့နယ်</b>	၂၆,၉၁၆	၄,၃၃၇	၁၄,၂၄၄	၄,၈၅၇	၂,၀၇၉	၃၈	၁,၂၄၃	၃၀	၄၂	၄၆
ကျား	၁၃,၀၁၀	၁,၈၅၉	၆,၁၀၄	၃,၀၂၇	၁,၃၃၈	၂၁	၅၉၀	၂၁	၁၈	၃၂
မ	၁၃,၉၀၆	၂,၄၇၈	၈,၁၄၀	၁,၈၃၀	၇၄၁	၁၇	၆၅၃	၉	၂၄	၁၄
<b>သရက်ခရိုင်</b>	၄၃၉,၅၁၈	၅၃,၅၁၅	၂၆၁,၇၁၁	၆၀,၄၃၈	၂၉,၈၄၇	၁,၀၅၈	၂၂,၆၇၅	၅၁၁	၈၃၁	၈,၉၃၂
ကျား	၂၀၅,၂၃၉	၁၈,၂၉၈	၁၁၇,၄၂၅	၃၅,၃၄၀	၁၇,၆၆၇	၇၅၃	၉,၉၇၅	၁၉၀	၅၇၈	၅,၀၁၃
မ	၂၃၄,၂၇၉	၃၅,၂၁၇	၁၄၄,၂၈၆	၂၅,၀၉၈	၁၂,၁၈၀	၃၀၅	၁၂,၇၀၀	၃၂၁	၂၅၃	၃,၉၁၉
<b>သရက်မြို့နယ်</b>	၆၄,၆၃၆	၉,၆၂၂	၃၆,၀၀၂	၈,၅၅၆	၄,၈၀၀	၁၆၆	၃,၇၉၂	၆၉	၆၃	၁,၅၆၆
ကျား	၂၉,၇၀၁	၃,၄၆၈	၁၅,၉၂၀	၄,၈၇၀	၂,၈၄၇	၁၁၀	၁,၆၀၉	၂၈	၃၇	၈၁၂
မ	၃၄,၉၃၅	၆,၁၅၄	၂၀,၀၈၂	၃,၆၈၆	၁,၉၅၃	၅၆	၂,၁၈၃	၄၁	၂၆	၇၅၄

ကျား/မ	အမြင့်ဆုံးတက်ရောက်ပြီးစီးခဲ့သည့်အတန်း									
	စုစုပေါင်း	အတန်းမရှိ	မူလတန်း (သူငယ်တန်း မှ ၄ တန်းထိ)	အလယ်တန်း (၅ တန်း မှ ၈ တန်းထိ)	အထက်တန်း (၉ တန်း မှ ၁၀ တန်းထိ)	ဒီပလိုမာ	တက္ကသိုလ်/ ကောလိပ်	ဘွဲ့လွန်နှင့် အထက်	အသက်မွေး ဝမ်းကျောင်း သင်တန်း	အခြား
<b>မင်းလှမြို့နယ်</b>	၈၄,၉၂၆	၁၃,၂၆၁	၄၆,၁၉၉	၁၂,၀၉၉	၆,၉၁၅	၁၇၁	၄,၇၆၆	၁၁၄	၁၀၂	၁,၂၉၉
ကျား	၄၁,၈၃၈	၅,၁၇၅	၂၁,၈၂၆	၇,၃၉၈	၄,၂၀၆	၁၂၇	၂,၂၈၃	၄၄	၆၈	၇၁၁
မ	၄၃,၀၈၈	၈,၀၈၆	၂၄,၃၇၃	၄,၇၀၁	၂,၇၀၉	၄၄	၂,၄၈၃	၇၀	၃၄	၅၈၈
<b>မင်းတုန်းမြို့နယ်</b>	၃၈,၇၄၈	၆,၀၄၇	၂၁,၈၆၅	၄,၀၈၄	၁,၇၅၇	၇၁	၁,၄၅၁	၂၁	၁၁၄	၃,၃၃၈
ကျား	၁၇,၇၀၄	၁,၈၆၆	၉,၇၀၆	၂,၃၂၈	၁,၀၅၄	၄၆	၆၁၅	၈	၇၀	၂,၀၁၁
မ	၂၁,၀၄၄	၄,၁၈၁	၁၂,၁၅၉	၁,၇၅၆	၇၀၃	၂၅	၈၃၆	၁၃	၄၄	၁,၃၂၇
<b>ကံမမြို့နယ်</b>	၄၇,၇၈၇	၆,၂၀၂	၂၈,၉၆၄	၇,၀၈၈	၂,၉၅၀	၁၁၈	၂,၀၇၉	၄၅	၆၃	၂၇၈
ကျား	၂၂,၂၈၇	၂,၇၁၁	၁၂,၆၅၂	၄,၀၈၁	၁,၇၁၀	၈၀	၈၄၄	၁၇	၄၄	၁၄၈
မ	၂၅,၅၀၀	၃,၄၉၁	၁၆,၃၁၂	၃,၀၀၇	၁,၂၄၀	၃၈	၁,၂၃၅	၂၈	၁၉	၁၃၀
<b>အောင်လံမြို့နယ်</b>	၁၃၆,၄၃၈	၁၃,၃၃၁	၈၁,၂၆၅	၂၁,၃၇၄	၁၀,၁၂၂	၄၃၉	၇,၉၇၂	၂၁၀	၄၂၈	၁,၂၉၇
ကျား	၆၂,၈၆၂	၃,၆၅၅	၃၆,၂၉၄	၁၂,၂၆၄	၅,၈၁၇	၃၂၄	၃,၄၂၃	၇၆	၃၁၉	၆၉၀
မ	၇၃,၅၇၆	၉,၆၇၆	၄၄,၉၇၁	၉,၁၁၀	၄,၃၀၅	၁၁၅	၄,၅၄၉	၁၃၄	၁၀၉	၆၀၇
<b>ဆင်ပေါင်ဝဲမြို့နယ်</b>	၆၆,၉၈၃	၅,၀၅၂	၄၇,၄၁၆	၇,၂၃၇	၃,၃၀၃	၉၃	၂,၆၁၅	၅၂	၆၁	၁,၁၅၄
ကျား	၃၀,၈၄၇	၁,၄၂၃	၂၁,၀၂၇	၄,၃၉၉	၂,၀၃၃	၆၆	၁,၂၀၁	၁၇	၄၀	၆၄၁
မ	၃၆,၁၃၆	၃,၆၂၉	၂၆,၃၈၉	၂,၈၃၈	၁,၂၇၀	၂၇	၁,၄၁၄	၃၅	၂၁	၅၁၃
<b>ပခုက္ကူခရိုင်</b>	<b>၅၆၃,၀၄၉</b>	<b>၁၄၇,၅၅၈</b>	<b>၂၆၁,၂၀၇</b>	<b>၇၀,၇၉၈</b>	<b>၃၉,၅၂၆</b>	<b>၉၉၁</b>	<b>၃၄,၃၀၆</b>	<b>၁,၅၄၁</b>	<b>၇၁၂</b>	<b>၆,၄၁၀</b>
ကျား	၂၃၉,၆၃၄	၆၂,၇၈၉	၉၇,၆၁၃	၃၈,၀၃၅	၂၂,၀၃၆	၇၁၂	၁၄,၀၃၈	၄၅၇	၄၈၀	၃,၄၇၄
မ	၃၂၃,၄၁၅	၈၄,၇၆၉	၁၆၃,၅၉၄	၃၂,၇၆၃	၁၇,၄၉၀	၂၇၉	၂၀,၂၆၈	၁,၀၈၄	၂၃၂	၂,၉၃၆
<b>ပခုက္ကူမြို့နယ်</b>	၁၆၆,၈၂၆	၃၆,၉၄၃	၆၄,၈၅၅	၂၈,၂၄၄	၁၈,၂၀၄	၄၀၈	၁၆,၁၉၇	၁,၀၁၅	၃၀၃	၆၅၇
ကျား	၇၀,၅၆၅	၁၅,၂၂၆	၂၂,၅၄၇	၁၅,၀၈၃	၁၀,၁၀၈	၂၉၇	၆,၅၃၆	၂၆၇	၂၁၁	၂၉၀
မ	၉၆,၂၆၁	၂၁,၇၁၇	၄၂,၃၀၈	၁၃,၁၆၁	၈,၀၉၆	၁၁၁	၉,၆၆၁	၇၄၈	၉၂	၃၆၇
<b>ရေစကြိုမြို့နယ်</b>	၁၂၂,၆၃၆	၂၉,၅၈၅	၅၉,၃၅၆	၁၅,၆၈၆	၇,၅၀၃	၁၉၉	၆,၉၄၄	၁၉၈	၁၇၃	၂,၉၉၂
ကျား	၅၀,၄၀၀	၁၂,၅၀၆	၂၀,၁၄၄	၈,၃၄၈	၄,၄၅၂	၁၄၅	၂,၉၈၈	၅၂	၁၀၃	၁,၆၆၂
မ	၇၂,၂၃၆	၁၇,၀၇၉	၃၉,၂၁၂	၇,၃၃၈	၃,၀၅၁	၅၄	၃,၉၅၆	၁၄၆	၇၀	၁,၃၃၀

ကျား/မ	အမြင့်ဆုံးတက်ရောက်ပြီးစီးခဲ့သည့်အတန်း									
	စုစုပေါင်း	အတန်းမရှိ	မူလတန်း (သူငယ်တန်း မှ ၄ တန်းထိ)	အလယ်တန်း (၅ တန်း မှ ၈ တန်းထိ)	အထက်တန်း (၉ တန်း မှ ၁၀ တန်းထိ)	ဒီပလိုမာ	တက္ကသိုလ်/ ကောလိပ်	ဘွဲ့လွန်နှင့် အထက်	အသက်မွေး ဝမ်းကျောင်း သင်တန်း	အခြား
<b>မြိုင်မြိုင်နယ်</b>	၁၂၈,၆၄၇	၄၈,၀၆၁	၅၉,၄၁၂	၁၀,၇၁၁	၅,၁၉၂	၁၃၇	၄,၄၄၆	၁၂၃	၇၆	၄၈၉
ကျား	၅၄,၇၇၅	၂၀,၅၈၉	၂၃,၁၇၁	၅,၈၉၇	၂,၈၀၈	၁၀၆	၁,၈၆၀	၄၀	၄၉	၂၅၅
မ	၇၃,၈၇၂	၂၇,၄၇၂	၃၆,၂၄၁	၄,၈၁၄	၂,၃၈၄	၃၁	၂,၅၈၆	၈၃	၂၇	၂၃၄
<b>ပေါက်မြို့နယ်</b>	၉၀,၀၀၆	၂၁,၈၃၃	၅၁,၂၉၉	၈,၀၇၈	၄,၀၆၀	၁၂၁	၃,၃၃၅	၉၁	၄၉	၁,၁၄၀
ကျား	၄၀,၀၁၂	၉,၈၀၇	၂၁,၃၇၂	၄,၃၉၃	၂,၁၈၀	၈၃	၁,၃၆၉	၄၉	၃၃	၇၂၆
မ	၅၀,၉၉၄	၁၂,၀၂၆	၂၉,၉၂၇	၃,၆၈၅	၁,၈၈၀	၃၈	၁,၉၆၆	၄၂	၁၆	၄၁၄
<b>ဆိပ်ဖြူမြို့နယ်</b>	၅၄,၉၃၄	၁၁,၁၃၆	၂၆,၂၈၅	၈,၀၇၉	၄,၅၆၇	၁၂၆	၃,၃၈၄	၁၁၄	၁၁၁	၁,၁၃၂
ကျား	၂၃,၈၈၂	၄,၆၆၁	၁၀,၃၇၉	၄,၃၁၄	၂,၄၈၈	၈၁	၁,၂၈၅	၄၉	၈၄	၅၄၁
မ	၃၁,၀၅၂	၆,၄၇၅	၁၅,၉၀၆	၃,၇၆၅	၂,၀၇၉	၄၅	၂,၀၉၉	၆၅	၂၇	၅၉၁
<b>ဂန့်ဂေါခရိုင်</b>	၁၅၁,၇၁၄	၁၆,၀၂၁	၈၄,၅၅၂	၂၇,၄၆၉	၁၃,၂၇၅	၄၃၇	၉,၂၃၅	၃၆၈	၂၈၆	၇၁
ကျား	၇၀,၅၆၁	၇,၃၃၄	၃၆,၈၆၇	၁၅,၀၃၂	၆,၉၂၉	၂၅၈	၃,၇၉၆	၁၄၀	၁၅၁	၅၄
မ	၈၁,၁၅၃	၈,၆၈၇	၄၇,၆၈၅	၁၂,၄၃၇	၆,၃၄၆	၁၇၉	၅,၄၃၉	၂၂၈	၁၃၅	၁၇
<b>ဂန့်ဂေါမြို့နယ်</b>	၇၇,၃၉၉	၇,၆၅၂	၄၁,၄၂၆	၁၅,၀၉၇	၇,၂၆၄	၂၆၇	၅,၃၅၈	၁၈၃	၉၇	၅၅
ကျား	၃၆,၂၂၃	၃,၇၆၀	၁၈,၂၄၃	၈,၀၉၈	၃,၆၂၅	၁၆၃	၂,၁၈၄	၆၂	၄၅	၄၃
မ	၄၁,၁၇၆	၃,၈၉၂	၂၃,၁၈၃	၆,၉၉၉	၃,၆၃၉	၁၀၄	၃,၁၇၄	၁၂၁	၅၂	၁၂
<b>ထီးလင်းမြို့နယ်</b>	၃၁,၅၈၀	၂,၅၈၇	၂၀,၃၈၄	၄,၅၅၉	၂,၃၀၆	၇၃	၁,၅၈၈	၄၃	၂၆	၁၄
ကျား	၁၄,၅၀၇	၁,၀၉၁	၈,၉၃၃	၂,၅၄၅	၁,၂၄၀	၃၉	၆၂၂	၁၂	၁၅	၁၀
မ	၁၇,၀၇၃	၁,၄၉၆	၁၁,၄၅၁	၂,၀၁၄	၁,၀၆၆	၃၄	၉၆၆	၃၁	၁၁	၄
<b>ဆောမြို့နယ်</b>	၂၁,၃၈၁	၃,၁၇၆	၁၁,၅၁၀	၃,၆၆၃	၁,၇၇၁	၅၉	၁,၁၁၂	၇၅	၁၄	၁
ကျား	၁၀,၁၁၅	၁,၄၃၅	၅,၀၃၄	၂,၀၇၃	၁,၀၂၀	၃၂	၄၇၃	၄၀	၈	-
မ	၁၁,၂၆၆	၁,၇၄၁	၆,၄၇၆	၁,၅၉၀	၇၅၁	၂၇	၆၃၉	၃၅	၆	၁
<b>ကျောက်တူမြို့နယ်ခွဲ</b>	၂၁,၃၅၄	၂,၆၀၆	၁၁,၂၃၂	၄,၁၅၀	၁,၉၃၄	၃၈	၁,၁၇၇	၆၇	၁၄၉	၁
ကျား	၉,၇၁၆	၁,၀၄၈	၄,၆၅၇	၂,၃၁၆	၁,၀၄၄	၂၄	၅၁၇	၂၆	၈၃	၁
မ	၁၁,၆၃၈	၁,၅၅၈	၆,၅၇၅	၁,၈၃၄	၈၉၀	၁၄	၆၆၀	၄၁	၆၆	-

ဇယား (ဃ - ၆(ခ))။ အသက် (၂၅) နှစ်နှင့်အထက် အိမ်ထောင်စုလူဦးရေကို အမြင့်ဆုံးတက်ရောက်ပြီးစီးခဲ့သည့် အတန်းအလိုက် ကျား/မ ခွဲခြားဖော်ပြသောဇယား

ကျား/မ	အမြင့်ဆုံးတက်ရောက်ပြီးစီးခဲ့သည့်အတန်း									
	စုစုပေါင်း	အတန်းမရှိ	မူလတန်း (သူငယ်တန်း မှ ၄ တန်းထိ)	အလယ်တန်း (၅ တန်း မှ ၈ တန်းထိ)	အထက်တန်း (၉ တန်း မှ ၁၀ တန်းထိ)	ဒီပလိုမာ	တက္ကသိုလ်/ ကောလိပ်	ဘွဲ့လွန်နှင့် အထက်	အသက်မွေး ဝမ်းကျောင်း သင်တန်း	အခြား
<b>မကွေးတိုင်းဒေသကြီး</b>	၂,၁၆၉,၅၃၉	၄၂၄,၀၉၁	၁,၀၉၆,၃၆၈	၃၂၄,၉၈၅	၁၆၀,၇၁၆	၃,၈၆၄	၁၂၆,၂၈၇	၄,၈၆၅	၃,၂၈၈	၂၅,၀၇၅
ကျား	၉၄၆,၄၂၁	၁၆၁,၁၉၄	၄၄၁,၈၈၄	၁၈၂,၇၁၉	၈၈,၈၉၂	၂,၄၂၃	၅၂,၅၅၈	၁,၄၁၁	၂,၂၂၂	၁၃,၁၁၈
မ	၁,၂၂၃,၁၁၈	၂၆၂,၈၉၇	၆၅၄,၄၈၄	၁၄၂,၂၆၆	၇၁,၈၂၄	၁,၄၄၁	၇၃,၇၂၉	၃,၄၅၄	၁,၀၆၆	၁၁,၉၅၇
<b>မကွေးခရိုင်</b>	၆၈၀,၃၇၆	၁၃၄,၃၆၇	၃၁၅,၆၂၄	၁၁၈,၃၂၉	၅၆,၅၃၈	၁,၃၄၄	၄၄,၁၆၁	၂,၁၆၈	၁,၀၇၇	၆,၇၆၈
ကျား	၂၉၃,၂၈၂	၄၂,၃၈၂	၁၂၅,၃၉၈	၆၈,၇၉၉	၃၂,၀၁၁	၈၇၀	၁၉,၂၉၇	၆၃၈	၇၇၀	၃,၁၁၇
မ	၃၈၇,၀၉၄	၉၁,၉၈၅	၁၉၀,၂၂၆	၄၉,၅၃၀	၂၄,၅၂၇	၄၇၄	၂၄,၈၆၄	၁,၅၃၀	၃၀၇	၃,၆၅၁
<b>မကွေးမြို့နယ်</b>	၁၅၈,၃၇၂	၂၉,၈၀၂	၆၅,၅၇၄	၂၇,၄၃၆	၁၆,၂၃၆	၃၅၂	၁၅,၈၁၉	၁,၁၇၅	၂၄၈	၁,၇၃၀
ကျား	၆၉,၅၅၅	၁၀,၆၂၀	၂၅,၈၂၈	၁၅,၃၇၅	၉,၁၀၃	၂၃၆	၇,၀၄၆	၃၅၀	၁၆၈	၇၉၉
မ	၈၈,၈၁၇	၁၉,၁၈၂	၃၉,၇၄၆	၁၂,၀၆၁	၇,၁၃၃	၁၁၆	၈,၇၇၃	၈၂၅	၈၀	၉၃၁
<b>ရေနံချောင်းမြို့နယ်</b>	၇၅,၁၆၂	၁၄,၆၆၄	၃၁,၁၆၁	၁၄,၀၁၃	၇,၀၆၃	၁၄၄	၅,၇၀၁	၂၁၅	၂၆၉	၁,၉၃၂
ကျား	၃၀,၈၉၇	၄,၆၄၁	၁၁,၂၅၂	၇,၅၈၀	၃,၈၂၉	၉၆	၂,၃၀၁	၄၆	၂၀၄	၉၄၈
မ	၄၄,၂၆၅	၁၀,၀၂၃	၁၉,၉၀၉	၆,၄၃၃	၃,၂၃၄	၄၈	၃,၄၀၀	၁၆၉	၆၅	၉၈၄
<b>ချောက်မြို့နယ်</b>	၁၀၅,၆၉၈	၁၇,၃၅၁	၄၆,၁၁၇	၁၉,၄၇၇	၁၁,၄၂၁	၃၉၅	၇,၇၇၀	၂၇၇	၂၉၆	၂,၅၉၄
ကျား	၄၃,၇၄၉	၅,၁၉၅	၁၇,၁၀၂	၁၀,၆၄၅	၆,၀၉၀	၂၆၁	၃,၀၂၆	၈၁	၂၄၄	၁,၁၀၅
မ	၆၁,၉၄၉	၁၂,၁၅၆	၂၉,၀၁၅	၈,၈၃၂	၅,၃၃၁	၁၃၄	၄,၇၄၄	၁၉၆	၅၂	၁,၄၈၉
<b>ထောင်တွင်းကြီးမြို့နယ်</b>	၁၄၂,၀၃၉	၁၆,၉၈၂	၇၆,၅၀၆	၂၈,၀၄၁	၁၁,၄၁၁	၂၃၈	၈,၃၁၇	၂၆၅	၁၁၄	၁၆၅
ကျား	၆၃,၂၅၀	၄,၉၁၂	၃၁,၅၂၇	၁၆,၃၁၁	၆,၄၃၆	၁၄၄	၃,၆၈၃	၇၆	၇၂	၈၉
မ	၇၈,၇၈၉	၁၂,၀၇၀	၄၄,၉၇၉	၁၁,၇၃၀	၄,၉၇၅	၉၄	၄,၆၃၄	၁၈၉	၄၂	၇၆
<b>မြို့သစ်မြို့နယ်</b>	၈၄,၀၉၆	၁၉,၇၂၃	၄၁,၆၄၆	၁၄,၆၂၁	၄,၆၇၇	၁၀၅	၂,၈၉၀	၁၃၁	၇၇	၂၂၆
ကျား	၃၇,၁၄၂	၅,၈၃၄	၁၇,၁၃၇	၉,၄၉၃	၃,၀၁၃	၆၀	၁,၄၀၄	၄၃	၄၁	၁၁၇
မ	၄၆,၉၅၄	၁၃,၈၈၉	၂၄,၅၀၉	၅,၁၂၈	၁,၆၆၄	၄၅	၁,၄၈၆	၈၈	၃၆	၁၀၉
<b>နတ်မောက်မြို့နယ်</b>	၁၁၅,၀၀၉	၃၅,၈၄၅	၅၄,၆၂၀	၁၄,၇၄၁	၅,၇၃၀	၁၁၀	၃,၆၆၄	၁၀၅	၇၃	၁၂၁
ကျား	၄၈,၇၁၉	၁၁,၁၈၀	၂၂,၅၅၂	၉,၃၉၅	၃,၅၄၀	၇၃	၁,၈၃၇	၄၂	၄၁	၅၉
မ	၆၆,၂၉၀	၂၄,၆၆၅	၃၂,၀၆၈	၅,၃၄၆	၂,၁၉၀	၃၇	၁,၈၂၇	၆၃	၃၂	၆၂

ကျား/မ	အမြင့်ဆုံးတက်ရောက်ပြီးစီးခဲ့သည့်အတန်း									
	စုစုပေါင်း	အတန်းမရှိ	မူလတန်း (သူငယ်တန်း မှ ၄ တန်းထိ)	အလယ်တန်း (၅ တန်း မှ ၈ တန်းထိ)	အထက်တန်း (၉ တန်း မှ ၁၀ တန်းထိ)	ဒီပလိုမာ	တက္ကသိုလ်/ ကောလိပ်	ဘွဲ့လွန်နှင့် အထက်	အသက်မွေး ဝမ်းကျောင်း သင်တန်း	အခြား
<b>မင်းဘူးခရိုင်</b>	၃၇၃,၆၄၈	၇၆,၆၆၁	၁၈၆,၉၄၀	၅၅,၇၆၄	၂၈,၃၃၉	၇၃၇	၂၀,၇၂၉	၅၉၁	၄၉၈	၃,၃၈၉
ကျား	၁၆၆,၁၆၉	၃၃,၂၈၁	၇၃,၇၇၃	၃၁,၆၄၄	၁၅,၉၉၆	၄၈၃	၈,၅၉၆	၁၈၃	၃၃၇	၁,၈၇၆
မ	၂၀၇,၄၇၉	၄၃,၃၈၀	၁၁၃,၁၆၇	၂၄,၁၂၀	၁၂,၃၄၃	၂၅၄	၁၂,၁၃၃	၄၀၈	၁၆၁	၁,၅၁၃
<b>မင်းဘူးမြို့နယ်</b>	၉၇,၇၅၈	၁၂,၈၈၉	၄၉,၉၀၀	၁၆,၄၀၈	၉,၀၁၆	၁၉၀	၆,၈၉၃	၂၂၀	၁၇၆	၂,၀၆၆
ကျား	၄၃,၄၉၁	၄,၇၈၀	၂၀,၁၅၇	၉,၁၂၆	၅,၀၀၉	၁၃၄	၂,၉၁၅	၇၀	၁၂၂	၁,၁၇၈
မ	၅၄,၂၆၇	၈,၁၀၉	၂၉,၇၄၃	၇,၂၈၂	၄,၀၀၇	၅၆	၃,၉၇၈	၁၅၀	၅၄	၈၈၈
<b>ပွင့်ဖြူမြို့နယ်</b>	၉၀,၉၅၈	၂၃,၇၇၀	၄၁,၁၆၀	၁၃,၇၄၂	၆,၄၀၅	၂၁၃	၄,၈၃၆	၁၇၇	၉၆	၅၅၉
ကျား	၄၀,၆၄၁	၁၀,၉၂၀	၁၅,၉၁၄	၇,၇၄၃	၃,၅၈၂	၁၃၄	၁,၉၄၈	၄၅	၆၇	၂၈၈
မ	၅၀,၃၁၇	၁၂,၈၅၀	၂၅,၂၄၆	၅,၉၉၉	၂,၈၂၃	၇၉	၂,၈၈၈	၁၃၂	၂၉	၂၇၁
<b>ငယ်မြို့နယ်</b>	၂၇,၅၉၉	၆,၃၄၀	၁၄,၅၇၈	၃,၅၂၆	၁,၆၀၁	၆၅	၁,၃၅၃	၁၇	၃၃	၈၆
ကျား	၁၂,၇၀၈	၂,၉၇၃	၆,၀၁၂	၂,၀၆၅	၉၄၁	၄၃	၆၁၂	၆	၂၁	၃၅
မ	၁၄,၈၉၁	၃,၃၆၇	၈,၅၆၆	၁,၄၆၁	၆၆၀	၂၂	၇၄၁	၁၁	၁၂	၅၁
<b>စလင်းမြို့နယ်</b>	၁၃၁,၅၆၃	၂၉,၄၄၄	၆၇,၃၉၈	၁၇,၄၉၆	၉,၄၆၄	၂၃၆	၆,၅၆၅	၁၅၃	၁၆၀	၆၄၇
ကျား	၅၇,၂၇၇	၁၂,၈၄၄	၂၅,၈၅၅	၉,၉၁၉	၅,၃၃၇	၁၅၅	၂,၆၄၉	၄၆	၁၁၄	၃၅၈
မ	၇၄,၂၈၆	၁၆,၆၀၀	၄၁,၅၄၃	၇,၅၇၇	၄,၁၂၇	၈၁	၃,၉၁၆	၁၀၇	၄၆	၂၈၉
<b>စေတုတ္ထရာမြို့နယ်</b>	၂၅,၇၇၀	၄,၂၁၈	၁၃,၉၀၄	၄,၅၉၂	၁,၈၅၃	၃၃	၁,၀၈၂	၂၄	၃၃	၃၁
ကျား	၁၂,၀၅၂	၁,၇၆၄	၅,၈၃၅	၂,၇၉၁	၁,၁၂၇	၁၇	၄၇၂	၁၆	၁၃	၁၇
မ	၁၃,၇၁၈	၂,၄၅၄	၈,၀၆၉	၁,၈၀၁	၇၂၆	၁၆	၆၁၀	၈	၂၀	၁၄
<b>သရက်ခရိုင်</b>	၄၁၇,၈၀၃	၅၁,၈၈၆	၂၅၂,၆၈၉	၅၅,၄၃၁	၂၆,၅၂၇	၈၀၇	၂၀,၆၆၇	၄၄၀	၇၇၆	၈,၅၈၀
ကျား	၁၈၉,၈၃၂	၁၇,၂၃၇	၁၁၁,၅၃၈	၃၁,၅၇၄	၁၄,၉၆၁	၅၁၂	၈,၆၃၀	၁၂၈	၅၃၆	၄,၇၁၆
မ	၂၂၇,၉၇၁	၃၄,၆၄၉	၁၄၁,၁၅၁	၂၃,၈၅၇	၁၁,၅၆၆	၂၉၅	၁၂,၀၃၇	၃၁၂	၂၄၀	၃,၈၆၄
<b>သရက်မြို့နယ်</b>	၆၁,၆၄၉	၉,၃၄၃	၃၄,၈၉၉	၇,၈၆၂	၄,၂၇၇	၁၂၇	၃,၄၉၇	၆၃	၅၃	၁,၅၂၈
ကျား	၂၇,၄၁၅	၃,၂၅၁	၁၅,၁၅၇	၄,၂၈၁	၂,၄၀၀	၇၁	၁,၄၁၇	၂၅	၃၀	၇၈၃
မ	၃၄,၂၃၄	၆,၀၉၂	၁၉,၇၄၂	၃,၅၈၁	၁,၈၇၇	၅၆	၂,၀၈၀	၃၈	၂၃	၇၄၅
<b>မင်းလှမြို့နယ်</b>	၇၂,၂၅၀	၁၂,၃၆၂	၄၀,၃၈၀	၈,၈၈၇	၅,၂၇၇	၁၂၈	၃,၉၂၉	၉၆	၇၈	၁,၁၁၃
ကျား	၃၃,၅၅၉	၄,၆၃၁	၁၈,၃၅၃	၅,၁၅၇	၂,၉၇၃	၈၈	၁,၇၁၆	၂၈	၄၈	၅၆၅
မ	၃၈,၆၉၁	၇,၇၃၁	၂၂,၀၂၇	၃,၇၃၀	၂,၃၀၄	၄၀	၂,၂၁၃	၆၈	၃၀	၅၄၈



ကျား/မ	အမြင့်ဆုံးတက်ရောက်ပြီးစီးခဲ့သည့်အတန်း									
	စုစုပေါင်း	အတန်းမရှိ	မူလတန်း (သူငယ်တန်း မှ ၄ တန်းထိ)	အလယ်တန်း (၅ တန်း မှ ၈ တန်းထိ)	အထက်တန်း (၉ တန်း မှ ၁၀ တန်းထိ)	ဒီပလိုမာ	တက္ကသိုလ်/ ကောလိပ်	ဘွဲ့လွန်နှင့် အထက်	အသက်မွေး ဝမ်းကျောင်း သင်တန်း	အခြား
<b>မင်းတုန်းမြို့နယ်</b>	၃၈,၀၇၇	၅,၉၉၄	၂၁,၆၄၂	၃,၉၇၀	၁,၆၂၅	၅၇	၁,၃၈၁	၂၀	၁၁၀	၃,၂၇၈
ကျား	၁၇,၁၃၇	၁,၈၃၅	၉,၅၂၂	၂,၂၂၈	၉၃၅	၃၅	၅၅၈	၇	၆၆	၁,၉၅၁
မ	၂၀,၉၄၀	၄,၁၅၉	၁၂,၁၂၀	၁,၇၄၂	၆၉၀	၂၂	၈၂၃	၁၃	၄၄	၁,၃၂၇
<b>ကံမမြို့နယ်</b>	၄၆,၉၂၃	၆,၀၇၅	၂၈,၆၄၃	၆,၉၃၄	၂,၇၈၂	၉၇	၂,၀၁၉	၄၅	၆၀	၂,၆၈
ကျား	၂၁,၅၉၉	၂,၆၂၂	၁၂,၄၃၀	၃,၉၅၀	၁,၅၅၀	၅၉	၇၉၀	၁၇	၄၃	၁၃၈
မ	၂၅,၃၂၄	၃,၄၅၃	၁၆,၂၁၃	၂,၉၈၄	၁,၂၃၂	၃၈	၁,၂၂၉	၂၈	၁၇	၁၃၀
<b>အောင်လံမြို့နယ်</b>	၁၃၃,၅၃၁	၁၃,၁၅၀	၈၀,၂၁၀	၂၀,၈၅၁	၉,၅၉၈	၃၃၀	၇,၅၃၁	၁၇၇	၄၁၉	၁,၂၆၅
ကျား	၆၀,၅၃၅	၃,၅၄၂	၃၅,၄၅၁	၁၁,၈၁၃	၅,၃၅၉	၂၁၈	၃,၁၃၃	၄၄	၃၁၂	၆၆၃
မ	၇၂,၉၉၆	၉,၆၀၈	၄၄,၇၅၉	၉,၀၃၈	၄,၂၃၉	၁၁၂	၄,၃၉၈	၁၃၃	၁၀၇	၆၀၂
<b>ဆင်ပေါင်ဝဲမြို့နယ်</b>	၆၅,၃၇၃	၄,၉၆၂	၄၆,၉၁၅	၆,၉၂၇	၂,၉၆၈	၆၈	၂,၃၁၀	၃၉	၅၆	၁,၁၂၈
ကျား	၂၉,၅၈၇	၁,၃၅၆	၂၀,၆၂၅	၄,၁၄၅	၁,၇၄၄	၄၁	၁,၀၁၆	၇	၃၇	၆၁၆
မ	၃၅,၇၈၆	၃,၆၀၆	၂၆,၂၉၀	၂,၇၈၂	၁,၂၂၄	၂၇	၁,၂၉၄	၃၂	၁၉	၅၁၂
<b>ပခုက္ကူခရိုင်</b>	၅၅၀,၄၇၇	၁၄၅,၆၅၇	၂၅၈,၁၃၅	၆၈,၈၃၀	၃၆,၈၅၈	၆၅၅	၃၂,၀၆၁	၁,၃၃၅	၆၇၅	၆,၂၇၁
ကျား	၂၃၀,၁၈၉	၆၁,၃၅၅	၉၅,၄၃၇	၃၆,၃၉၀	၁၉,၇၃၇	၄၀၉	၁၂,၇၀၃	၃၄၉	၄၅၀	၃,၃၅၉
မ	၃၂၀,၂၈၈	၈၄,၃၀၂	၁၆၂,၆၉၈	၃၂,၄၄၀	၁၇,၁၂၁	၂၄၆	၁၉,၃၅၈	၉၈၆	၂၂၅	၂,၉၁၂
<b>ပခုက္ကူမြို့နယ်</b>	၁၆၂,၀၂၄	၃၆,၁၆၉	၆၃,၈၃၆	၂၇,၄၄၁	၁၇,၁၀၀	၂၈၅	၁၅,၃၆၇	၈၈၈	၂၉၅	၆၄၃
ကျား	၆၇,၀၂၉	၁၄,၆၅၃	၂၁,၈၁၄	၁၄,၄၂၀	၉,၁၈၄	၁၉၄	၆,၀၅၁	၂၃၀	၂၀၆	၂၇၇
မ	၉၄,၉၉၅	၂၁,၅၁၆	၄၂,၀၂၂	၁၃,၀၂၁	၇,၉၁၆	၉၁	၉,၃၁၆	၆၅၈	၈၉	၃၆၆
<b>ရေကြဲမြို့နယ်</b>	၁၂၀,၇၉၇	၂၉,၁၇၆	၅၈,၉၅၇	၁၅,၄၂၀	၇,၀၆၁	၁၂၉	၆,၇၄၇	၁၇၇	၁၇၂	၂,၉၅၈
ကျား	၄၈,၈၂၃	၁၂,၁၅၆	၁၉,၈၄၀	၈,၁၁၈	၄,၀၃၄	၇၇	၂,၈၃၀	၃၄	၁၀၂	၁,၆၃၂
မ	၇၁,၉၇၄	၁၇,၀၂၀	၃၉,၁၁၇	၇,၃၀၂	၃,၀၂၇	၅၂	၃,၉၁၇	၁၄၃	၇၀	၁,၃၂၆
<b>မြိုင်မြို့နယ်</b>	၁၂၆,၁၅၄	၄၇,၅၄၆	၅၈,၆၁၀	၁၀,၄၃၁	၄,၇၅၄	၆၇	၄,၁၀၈	၁၀၅	၅၉	၄၇၄
ကျား	၅၂,၉၀၀	၂၀,၂၂၅	၂၂,၆၆၂	၅,၆၆၃	၂,၄၀၇	၃၈	၁,၆၀၄	၂၆	၃၅	၂၄၀
မ	၇၃,၂၅၄	၂၇,၃၂၁	၃၅,၉၄၈	၄,၇၆၈	၂,၃၄၇	၂၉	၂,၅၀၄	၇၉	၂၄	၂၃၄
<b>ပေါက်မြို့နယ်</b>	၈၈,၂၆၂	၂၁,၇၂၉	၅၀,၇၇၇	၇,၇၀၅	၃,၇၂၉	၈၃	၃,၀၂၃	၆၆	၄၄	၁,၁၀၆
ကျား	၃၈,၅၁၃	၉,၇၂၁	၂၀,၉၃၄	၄,၀၇၀	၁,၈၇၀	၄၆	၁,၁၂၆	၂၅	၂၈	၆၉၃
မ	၄၉,၇၄၉	၁၂,၀၀၈	၂၉,၈၄၃	၃,၆၃၅	၁,၈၅၉	၃၇	၁,၈၉၇	၄၁	၁၆	၄၁၃

ကျား/မ	အမြင့်ဆုံးတက်ရောက်ပြီးစီးခဲ့သည့်အတန်း									
	စုစုပေါင်း	အတန်းမရှိ	မူလတန်း (သုငယ်တန်း မှ ၄ တန်းထိ)	အလယ်တန်း (၅ တန်း မှ ၈ တန်းထိ)	အထက်တန်း (၉ တန်း မှ ၁၀ တန်းထိ)	ဒီပလိုမာ	တက္ကသိုလ်/ ကောလိပ်	ဘွဲ့လွန်နှင့် အထက်	အသက်မွေး ဝမ်းကျောင်း သင်တန်း	အခြား
<b>ဆိပ်ဖြူမြို့နယ်</b>	၅၃,၂၄၀	၁၁,၀၃၇	၂၅,၉၅၅	၇,၈၃၃	၄,၂၁၄	၉၁	၂,၈၁၆	၉၉	၁၀၅	၁,၀၉၀
ကျား	၂၂,၉၂၄	၄,၆၀၀	၁၀,၁၈၇	၄,၁၁၉	၂,၂၄၂	၅၄	၁,၀၉၂	၃၄	၇၉	၅၁၇
မ	၃၀,၃၁၆	၆,၄၃၇	၁၅,၇၆၈	၃,၇၁၄	၁,၉၇၂	၃၇	၁,၇၂၄	၆၅	၂၆	၅၇၃
<b>ဂန့်ဂေါခရိုင်</b>	၁၄၇,၂၃၅	၁၅,၅၂၀	၈၂,၉၈၀	၂၆,၆၃၁	၁၂,၄၅၄	၃၂၁	၈,၆၆၉	၃၃၁	၂၆၂	၆၇
ကျား	၆၆,၉၄၉	၆,၉၃၉	၃၅,၇၃၈	၁၄,၃၁၂	၆,၁၈၇	၁၄၉	၃,၃၃၂	၁၁၃	၁၂၉	၅၀
မ	၈၀,၂၈၆	၈,၅၈၁	၄၇,၂၄၂	၁၂,၃၁၉	၆,၂၆၇	၁၇၂	၅,၃၃၇	၂၁၈	၁၃၃	၁၇
<b>ဂန့်ဂေါမြို့နယ်</b>	၇၄,၈၅၆	၇,၃၅၉	၄၀,၅၄၆	၁၄,၆၃၉	၆,၈၂၇	၁၉၂	၄,၉၉၂	၁၅၉	၉၁	၅၁
ကျား	၃၄,၂၀၃	၃,၅၃၅	၁၇,၆၁၉	၇,၇၀၇	၃,၂၃၅	၉၁	၁,၈၉၀	၄၇	၄၀	၃၉
မ	၄၀,၆၅၃	၃,၈၂၄	၂၂,၉၂၇	၆,၉၃၂	၃,၅၉၂	၁၀၁	၃,၁၀၂	၁၁၂	၅၁	၁၂
<b>ထီးလင်းမြို့နယ်</b>	၃၀,၈၆၁	၂,၅၁၇	၂၀,၁၁၁	၄,၄၁၉	၂,၁၆၀	၅၅	၁,၅၁၇	၄၂	၂၆	၁၄
ကျား	၁၃,၉၂၁	၁,၀၃၃	၈,၇၃၃	၂,၄၂၄	၁,၁၀၅	၂၃	၅၆၇	၁၁	၁၅	၁၀
မ	၁၆,၉၄၀	၁,၄၈၄	၁၁,၃၇၈	၁,၉၉၅	၁,၀၅၅	၃၂	၉၅၀	၃၁	၁၁	၄
<b>ဆောမြို့နယ်</b>	၂၀,၅၃၉	၃,၀၆၈	၁၁,၁၉၃	၃,၄၉၀	၁,၆၁၇	၄၅	၁,၀၄၇	၆၆	၁၂	၁
ကျား	၉,၄၃၆	၁,၃၅၀	၄,၈၁၁	၁,၉၂၃	၈၈၁	၂၀	၄၁၄	၃၁	၆	-
မ	၁၁,၁၀၃	၁,၇၁၈	၆,၃၈၂	၁,၅၆၇	၇၃၆	၂၅	၆၃၃	၃၅	၆	၁
<b>ကျောက်ထူမြို့နယ်ခွဲ</b>	၂၀,၉၇၉	၂,၅၇၆	၁၁,၁၃၀	၄,၀၈၃	၁,၈၅၀	၂၉	၁,၁၁၃	၆၄	၁၃၃	၁
ကျား	၉,၃၈၉	၁,၀၂၁	၄,၅၇၅	၂,၂၅၈	၉၆၆	၁၅	၄၆၁	၂၄	၆၈	၁
မ	၁၁,၅၉၀	၁,၅၅၅	၆,၅၅၅	၁,၈၂၅	၈၈၄	၁၄	၆၅၂	၄၀	၆၅	-

ဇယား (ဃ - ၆(ဂ))။ အသက် (၂၅) နှစ်နှင့်အထက် အဖွဲ့အစည်းလူဦးရေကို အမြင့်ဆုံးတက်ရောက်ပြီးစီးခဲ့သည့် အတန်းအလိုက် ကျား/မ ခွဲခြားဖော်ပြသောဇယား

ကျား/မ	အမြင့်ဆုံးတက်ရောက်ပြီးစီးခဲ့သည့်အတန်း									
	စုစုပေါင်း	အတန်းမရှိ	မူလတန်း (သူငယ်တန်း မှ ၄ တန်းထိ)	အလယ်တန်း (၅ တန်း မှ ၈ တန်းထိ)	အထက်တန်း (၉ တန်း မှ ၁၀ တန်းထိ)	ဒီပလိုမာ	တက္ကသိုလ်/ ကောလိပ်	ဘွဲ့လွန်နှင့် အထက်	အသက်မွေး ဝမ်းကျောင်း သင်တန်း	အခြား
<b>မကွေးတိုင်းဒေသကြီး</b>	၆၉,၂၆၂	၇,၃၈၆	၂၁,၇၄၅	၁၃,၆၆၇	၁၂,၈၉၁	၁,၂၉၃	၁၀,၃၃၆	၇၅၃	၂၁၉	၉၇၂
ကျား	၄၉,၂၁၄	၅,၁၅၁	၁၄,၁၁၄	၁၀,၃၇၈	၁၀,၅၇၅	၁,၁၇၃	၆,၄၈၀	၃၇၇	၁၇၁	၇၉၅
မ	၂၀,၀၄၈	၂,၂၃၅	၇,၆၃၁	၃,၂၈၉	၂,၃၁၆	၁၂၀	၃,၈၅၆	၃၇၆	၄၈	၁၇၇
<b>မကွေးခရိုင်</b>	၁၅,၆၀၉	၁,၆၅၈	၃,၇၇၉	၂,၈၃၉	၃,၁၃၀	၃၉၄	၃,၂၁၀	၃၁၁	၄၆	၂၄၂
ကျား	၁၁,၂၁၁	၁,၁၂၉	၂,၅၂၃	၂,၂၄၈	၂,၆၂၈	၃၄၁	၂,၀၁၆	၉၈	၂၉	၁၉၉
မ	၄,၃၉၈	၅၂၉	၁,၂၅၆	၅၉၁	၅၀၂	၅၃	၁,၁၉၄	၂၂၃	၁၇	၄၃
<b>မကွေးမြို့နယ်</b>	၆,၂၈၃	၅၁၁	၁,၃၃၄	၁,၀၉၈	၁,၀၃၄	၁၄၃	၁,၈၀၂	၂၀၂	၂၇	၁၃၂
ကျား	၄,၀၄၂	၃၂၅	၈၃၉	၇၉၀	၇၅၀	၁၁၃	၁,၀၆၀	၄၅	၁၃	၁၀၇
မ	၂,၂၄၁	၁၈၆	၄၉၅	၃၀၈	၂၈၄	၃၀	၇၄၂	၁၅၇	၁၄	၂၅
<b>ရေနံချောင်းမြို့နယ်</b>	၂,၀၇၆	၃၃၈	၅၂၇	၄၁၀	၄၃၈	၃၉	၂၇၇	၂၀	၆	၂၁
ကျား	၁,၅၇၂	၂၂၇	၃၃၈	၃၄၂	၃၉၅	၃၄	၂၀၄	၉	၆	၁၇
မ	၅၀၄	၁၁၁	၁၈၉	၆၈	၄၃	၅	၇၃	၁၁	-	၄
<b>ချောက်မြို့နယ်</b>	၁,၉၂၄	၂၄၉	၄၉၅	၃၂၅	၄၃၂	၇၆	၂၆၂	၄၄	၃	၃၈
ကျား	၁,၄၀၀	၁၇၁	၂၉၄	၂၇၄	၃၇၈	၆၇	၁၇၂	၁၂	၃	၂၉
မ	၅၂၄	၇၈	၂၀၁	၅၁	၅၄	၉	၉၀	၃၂	-	၉
<b>တောင်တွင်းကြီးမြို့နယ်</b>	၂,၇၀၄	၂၂၆	၈၂၄	၅၄၁	၅၆၁	၆၇	၄၄၇	၁၇	၃	၁၈
ကျား	၁,၉၈၃	၁၃၅	၅၆၇	၄၁၇	၄၉၅	၆၁	၂၇၇	၁၁	၃	၁၇
မ	၇၂၁	၉၁	၂၅၇	၁၂၄	၆၆	၆	၁၇၀	၆	-	၁
<b>မြို့သစ်မြို့နယ်</b>	၁,၀၇၈	၁၁၆	၁၉၅	၁၉၄	၂၇၆	၃၂	၂၃၁	၁၅	၃	၁၆
ကျား	၈၅၉	၉၇	၁၆၄	၁၇၂	၂၄၁	၂၉	၁၃၂	၁၀	၂	၁၂
မ	၂၁၉	၁၉	၃၁	၂၂	၃၅	၃	၉၉	၅	၁	၄
<b>နတ်မောက်မြို့နယ်</b>	၁,၅၄၄	၂၁၈	၄၀၄	၂၇၁	၃၈၉	၃၇	၁၉၁	၁၃	၄	၁၇
ကျား	၁,၃၅၅	၁၇၄	၃၂၁	၂၅၃	၃၆၉	၃၇	၁၇၁	၁၁	၂	၁၇
မ	၁၈၉	၄၄	၈၃	၁၈	၂၀	-	၂၀	၂	၂	-
<b>မင်းဘူးခရိုင်</b>	၁၄,၈၈၇	၁,၆၉၇	၄,၃၀၀	၃,၀၁၅	၂,၉၅၂	၁၉၆	၂,၃၀၇	၁၂၈	၅၇	၂၃၅
ကျား	၉,၅၃၉	၁,၁၃၂	၂,၃၉၉	၁,၉၉၉	၂,၂၀၀	၁၇၉	၁,၃၂၀	၈၂	၄၈	၁၈၀
မ	၅,၃၄၈	၅၆၅	၁,၉၀၁	၁,၀၁၆	၇၅၂	၁၇	၉၈၇	၄၆	၉	၅၅

ကျား/မ	အမြင့်ဆုံးတက်ရောက်ပြီးစီးခဲ့သည့်အတန်း									
	စုစုပေါင်း	အတန်းမရှိ	မူလတန်း (သူငယ်တန်း မှ ၄ တန်းထိ)	အလယ်တန်း (၅ တန်း မှ ၈ တန်းထိ)	အထက်တန်း (၉ တန်း မှ ၁၀ တန်းထိ)	ဒီပလိုမာ	တက္ကသိုလ်/ ကောလိပ်	ဘွဲ့လွန်နှင့် အထက်	အသက်မွေး ဝမ်းကျောင်း သင်တန်း	အခြား
<b>မင်းဘူးမြို့နယ်</b>	၈,၇၂၈	၈၃၇	၂,၆၂၃	၁,၈၆၆	၁,၆၆၃	၉၃	၁,၄၂၅	၉၀	၁၅	၁၀၆
ကျား	၄,၆၈၆	၄၄၂	၁,၁၆၆	၁,၀၄၁	၁,၀၇၇	၈၆	၇၄၃	၅၂	၁၄	၆၅
မ	၄,၀၄၂	၃၉၅	၁,၄၅၇	၈၂၅	၈၈၆	၇	၆၈၂	၃၈	၁	၄၁
<b>ပွင့်ဖြူမြို့နယ်</b>	၂,၁၅၁	၃၄၂	၅၉၃	၄၂၁	၄၂၅	၄၃	၂၉၂	၁၁	၁၃	၁၁
ကျား	၁,၅၂၉	၂၅၉	၃၉၀	၃၂၅	၃၂၂	၃၈	၁၃၈	၈	၉	၁၀
မ	၆၂၂	၈၃	၂၀၃	၉၆	၉၃	၅	၁၅၄	၃	၄	၁
<b>ငယ်မြို့နယ်</b>	၉၆၈	၈၉	၂၄၅	၂၀၄	၁၈၃	၁၁	၁၉၈	၈	၁၉	၁၁
ကျား	၇၄၈	၇၄	၁၈၃	၁၆၉	၁၄၀	၁၁	၁၃၇	၅	၁၉	၁၀
မ	၂၂၀	၁၅	၆၂	၃၅	၄၃	-	၆၁	၃	-	၁
<b>စလင်းမြို့နယ်</b>	၁,၈၉၄	၃၁၀	၄၉၉	၂၅၉	၄၅၅	၄၄	၂၃၁	၁၃	၁	၈၂
ကျား	၁,၆၁၈	၂၆၂	၃၉၁	၂၂၈	၄၂၀	၄၀	၁၈၄	၁၂	၁	၈၀
မ	၂၇၆	၄၈	၁၀၈	၃၁	၃၅	၄	၄၇	၁	-	၂
<b>စေတုတ္ထရာမြို့နယ်</b>	၁,၁၄၆	၁၁၉	၃၄၀	၂၆၅	၂၂၆	၅	၁၆၁	၆	၉	၁၅
ကျား	၉၅၈	၉၅	၂၆၉	၂၃၆	၂၁၁	၄	၁၁၈	၅	၅	၁၅
မ	၁၈၈	၂၄	၇၁	၂၉	၁၅	၁	၄၃	၁	၄	-
<b>သရက်ခရိုင်</b>	၂၁,၇၁၅	၁,၆၂၉	၉,၀၂၂	၅,၀၀၇	၃,၃၂၀	၂၅၁	၂,၀၀၈	၇၁	၅၅	၃၅၂
ကျား	၁၅,၄၀၇	၁,၀၆၁	၅,၈၈၇	၃,၇၆၆	၂,၇၀၆	၂၄၁	၁,၃၄၅	၆၂	၄၂	၂၉၇
မ	၆,၃၀၈	၅၆၈	၃,၁၃၅	၁,၂၄၁	၆၁၄	၁၀	၆၆၃	၉	၁၃	၅၅
<b>သရက်မြို့နယ်</b>	၂,၉၈၇	၂၇၉	၁,၁၁၃	၆၉၄	၅၂၃	၃၉	၂၉၅	၆	၁၀	၃၈
ကျား	၂,၂၈၆	၂၁၇	၇၆၃	၅၈၉	၄၄၇	၃၉	၁၉၂	၃	၇	၂၉
မ	၇၀၁	၆၂	၃၄၀	၁၀၅	၇၆	-	၁၀၃	၃	၃	၉
<b>မင်းလှမြို့နယ်</b>	၁၂,၆၇၆	၈၉၉	၅,၈၁၉	၃,၂၁၂	၁,၆၃၈	၄၃	၈၃၇	၁၈	၂၄	၁၈၆
ကျား	၈,၂၇၉	၅၄၄	၃,၄၇၃	၂,၂၄၁	၁,၂၃၃	၃၉	၅၆၇	၁၆	၂၀	၁၄၆
မ	၄,၃၉၇	၃၅၅	၂,၃၄၆	၉၇၁	၄၀၅	၄	၂၇၀	၂	၄	၄၀
<b>မင်းတန်းမြို့နယ်</b>	၆၇၁	၅၃	၂၂၃	၁၁၄	၁၃၂	၁၄	၇၀	၁	၄	၆၀
ကျား	၅၆၇	၃၁	၁၈၄	၁၀၀	၁၁၉	၁၁	၅၇	၁	၄	၆၀
မ	၁၀၄	၂၂	၃၉	၁၄	၁၃	၃	၁၃	-	-	-

ကျား/မ	အမြင့်ဆုံးတက်ရောက်ပြီးစီးခဲ့သည့်အတန်း									
	စုစုပေါင်း	အတန်းမရှိ	မူလတန်း (သူငယ်တန်း မှ ၄ တန်းထိ)	အလယ်တန်း (၅ တန်း မှ ၈ တန်းထိ)	အထက်တန်း (၉ တန်း မှ ၁၀ တန်းထိ)	ဒီပလိုမာ	တက္ကသိုလ်/ ကောလိပ်	ဘွဲ့လွန်နှင့် အထက်	အသက်မွေး ဝမ်းကျောင်း သင်တန်း	အခြား
<b>ကံမမြို့နယ်</b>	၈၆၄	၁၂၇	၃၂၁	၁၅၄	၁၆၈	၂၁	၆၀	-	၃	၁၀
ကျား	၆၈၈	၈၉	၂၂၂	၁၃၁	၁၆၀	၂၁	၅၄	-	၁	၁၀
မ	၁၇၆	၃၈	၉၉	၂၃	၈	-	၆	-	၂	-
<b>အောင်လံမြို့နယ်</b>	၂,၉၀၇	၁၈၁	၁,၀၅၅	၅၂၃	၅၂၄	၁၀၉	၄၄၁	၃၃	၉	၃၂
ကျား	၂,၃၂၇	၁၁၃	၈၄၃	၄၅၁	၄၅၈	၁၀၆	၂၉၀	၃၂	၇	၂၇
မ	၅၈၀	၆၈	၂၁၂	၇၂	၆၆	၃	၁၅၁	၁	၂	၅
<b>ဆင်ပေါင်ဝဲမြို့နယ်</b>	၁,၆၁၀	၉၀	၅၀၁	၃၁၀	၃၃၅	၂၅	၃၀၅	၁၃	၅	၂၆
ကျား	၁,၂၆၀	၆၇	၄၀၂	၂၅၄	၂၈၉	၂၅	၁၈၅	၁၀	၃	၂၅
မ	၃၅၀	၂၃	၉၉	၅၆	၄၆	-	၁၂၀	၃	၂	၁
<b>ပခုက္ကူခရိုင်</b>	၁၂,၅၇၂	၁,၉၀၁	၃,၀၇၂	၁,၉၆၈	၂,၆၆၈	၃၃၆	၂,၂၄၅	၂၀၆	၃၇	၁၃၉
ကျား	၉,၄၄၅	၁,၄၃၄	၂,၁၇၆	၁,၆၄၅	၂,၂၉၉	၃၀၃	၁,၃၃၅	၁၀၈	၃၀	၁၁၅
မ	၃,၁၂၇	၄၆၇	၈၉၆	၃၂၃	၃၆၉	၃၃	၉၁၀	၉၈	၇	၂၄
<b>ပခုက္ကူမြို့နယ်</b>	၄,၈၀၂	၇၇၄	၁,၀၁၉	၈၀၃	၁,၁၀၄	၁၂၃	၈၃၀	၁၂၇	၈	၁၄
ကျား	၃,၅၃၆	၅၇၃	၇၃၃	၆၆၃	၉၂၄	၁၀၃	၄၈၅	၃၇	၅	၁၃
မ	၁,၂၆၆	၂၀၁	၂၈၆	၁၄၀	၁၈၀	၂၀	၃၄၅	၉၀	၃	၁
<b>ရေစကြိုမြို့နယ်</b>	၁,၈၃၉	၄၀၉	၃၉၉	၂၆၆	၄၄၂	၇၀	၁၉၇	၂၁	၁	၃၄
ကျား	၁,၅၇၇	၃၅၀	၃၀၄	၂၃၀	၄၁၈	၆၈	၁၅၈	၁၈	၁	၃၀
မ	၂၆၂	၅၉	၉၅	၃၆	၂၄	၂	၃၉	၃	-	၄
<b>မြိုင်မြို့နယ်</b>	၂,၄၉၃	၅၁၅	၈၀၂	၂၈၀	၄၃၈	၇၀	၃၃၈	၁၈	၁၇	၁၅
ကျား	၁,၈၇၅	၃၆၄	၅၀၉	၂၃၄	၄၀၁	၆၈	၂၅၆	၁၄	၁၄	၁၅
မ	၆၁၈	၁၅၁	၂၉၃	၄၆	၃၇	၂	၈၂	၄	၃	-
<b>ပေါက်မြို့နယ်</b>	၁,၇၄၄	၁၀၄	၅၂၂	၃၇၃	၃၃၁	၃၈	၃၁၂	၂၅	၅	၃၄
ကျား	၁,၄၉၉	၈၆	၄၃၈	၃၂၃	၃၁၀	၃၇	၂၄၃	၂၄	၅	၃၃
မ	၂၄၅	၁၈	၈၄	၅၀	၂၁	၁	၆၉	၁	-	၁
<b>ဆိပ်ဖြူမြို့နယ်</b>	၁,၆၉၄	၉၉	၃၃၀	၂၄၆	၃၅၃	၃၅	၅၆၈	၁၅	၆	၄၂
ကျား	၉၅၈	၆၁	၁၉၂	၁၉၅	၂၄၆	၂၇	၃၉၃	၁၅	၅	၂၄
မ	၇၃၆	၃၈	၁၃၈	၅၁	၁၀၇	၈	၁၇၅	-	၁	၁၈

ကျား/မ	အမြင့်ဆုံးတက်ရောက်ပြီးစီးခဲ့သည့်အတန်း									
	စုစုပေါင်း	အတန်းမရှိ	မူလတန်း (သူငယ်တန်း မှ ၄ တန်းထိ)	အလယ်တန်း (၅ တန်း မှ ၈ တန်းထိ)	အထက်တန်း (၉ တန်း မှ ၁၀ တန်းထိ)	ဒီပလိုမာ	တက္ကသိုလ်/ ကောလိပ်	ဘွဲ့လွန်နှင့် အထက်	အသက်မွေး ဝမ်းကျောင်း သင်တန်း	အခြား
<b>ဂန့်ဂေါခရိုင်</b>	၄,၄၇၉	၅၀၁	၁,၅၇၂	၈၃၈	၈၂၁	၁၁၆	၅၆၆	၃၇	၂၄	၄
ကျား	၃,၆၁၂	၃၉၅	၁,၁၂၉	၇၂၀	၇၄၂	၁၀၉	၄၆၄	၂၇	၂၂	၄
မ	၈၆၇	၁၀၆	၄၄၃	၁၁၈	၇၉	၇	၁၀၂	၁၀	၂	-
<b>ဂန့်ဂေါမြို့နယ်</b>	၂,၅၄၃	၂၉၃	၈၈၀	၄၅၈	၄၃၇	၇၅	၃၆၆	၂၄	၆	၄
ကျား	၂,၀၂၀	၂၂၅	၆၂၄	၃၉၁	၃၉၀	၇၂	၂၉၄	၁၅	၅	၄
မ	၅၂၃	၆၈	၂၅၆	၆၇	၄၇	၃	၇၂	၉	၁	-
<b>ထီးလင်းမြို့နယ်</b>	၇၁၉	၇၀	၂၇၃	၁၄၀	၁၄၆	၁၈	၇၁	၁	-	-
ကျား	၅၈၆	၅၈	၂၀၀	၁၂၁	၁၃၅	၁၆	၅၅	၁	-	-
မ	၁၃၃	၁၂	၇၃	၁၉	၁၁	၂	၁၆	-	-	-
<b>ဆောမြို့နယ်</b>	၈၄၂	၁၀၈	၃၁၇	၁၇၃	၁၅၄	၁၄	၆၅	၉	၂	-
ကျား	၆၇၉	၈၅	၂၂၃	၁၅၀	၁၃၉	၁၂	၅၉	၉	၂	-
မ	၁၆၃	၂၃	၉၄	၂၃	၁၅	၂	၆	-	-	-
<b>ကျောက်တူမြို့နယ်ခွဲ</b>	၃၇၅	၃၀	၁၀၂	၆၇	၈၄	၉	၆၄	၃	၁၆	-
ကျား	၃၂၇	၂၇	၈၂	၅၈	၇၈	၉	၅၆	၂	၁၅	-
မ	၄၈	၃	၂၀	၉	၆	-	၈	၁	၁	-

---

မြန်မာနိုင်ငံလူ့ဦးရေနှင့်အိမ်အကြောင်းအရာသန်းခေါင်စာရင်း

သန်းခေါင်စာရင်းအစီရင်ခံစာ အတွဲ (၃ - ဇ)

အပိုင်း (င) စီးပွားရေးဆိုင်ရာအချက်အလက်များ

---

ဇယား (င - ၁(က))။ အသက် (၁၀) နှစ်နှင့်အထက် လူဦးရေကို လုပ်သားအင်အားပါဝင်နှုန်း၊ အလုပ်လက်မဲ့ရာခိုင်နှုန်း၊ အလုပ်အကိုင်ရရှိမှုနှင့် လူဦးရေအချိုးတို့ကို အသက်အုပ်စုအလိုက် ကျား/မ ခွဲခြားဖော်ပြသောဇယား (မြို့ပြ/ကျေးလက်)

အသက်အုပ်စု	လုပ်သားအင်အားအကြောင်းအရာ						
	စုစုပေါင်း	လုပ်ငန်းခွင်ရှိ လူဦးရေ	အလုပ်လက်မဲ့ ဦးရေ	လုပ်သားအင်အားတွင် မပါဝင်သူ	လုပ်သားအင်အား ပါဝင်နှုန်း	အလုပ်လက်မဲ့ ရာခိုင်နှုန်း	အလုပ်အကိုင်ရရှိမှုနှင့် လူဦးရေအချိုး (ရာခိုင်နှုန်း)
<b>မြို့ပြ/ကျေးလက် ကျား/မ</b>							
၁၀ - ၁၄	၃၇၁,၇၅၄	၄၀,၇၃၆	၃၂၉,၀၁၈	၃၂၇,၇၅၁	၁၁.၈	၇.၄	၁၁.၀
၁၅ - ၁၉	၃၁၇,၈၆၅	၁၅၃,၉၀၆	၁၆၃,၉၅၉	၁၄၉,၇၅၉	၅၂.၉	၈.၄	၄၈.၄
၂၀ - ၂၄	၃၀၃,၇၃၀	၂၁၂,၆၅၉	၉၁,၀၇၁	၇၀,၅၆၃	၇၆.၈	၈.၈	၇၀.၀
၂၅ - ၂၉	၃၁၄,၇၀၂	၂၃၈,၀၄၃	၇၆,၆၅၉	၆၄,၇၄၃	၇၉.၄	၄.၈	၇၅.၆
၃၀ - ၃၄	၃၀၉,၃၃၅	၂၃၇,၄၂၈	၇၁,၉၀၇	၆၅,၄၂၈	၇၈.၈	၂.၇	၇၆.၈
၃၅ - ၃၉	၂၉၂,၂၁၁	၂၂၄,၀၂၉	၆၈,၁၈၂	၆၄,၈၄၁	၇၇.၈	၁.၅	၇၆.၇
၄၀ - ၄၄	၂၆၉,၆၆၄	၂၀၄,၆၂၈	၆၅,၀၃၆	၆၃,၂၇၀	၇၆.၅	၀.၉	၇၅.၉
၄၅ - ၄၉	၂၄၄,၈၅၇	၁၈၁,၅၀၀	၆၃,၃၅၇	၆၂,၃၂၈	၇၄.၅	၀.၆	၇၄.၁
၅၀ - ၅၄	၂၀၉,၄၆၉	၁၄၆,၈၇၁	၆၂,၅၉၈	၆၂,၀၀၅	၇၀.၄	၀.၄	၇၀.၁
၅၅ - ၅၉	၁၇၄,၀၆၅	၁၁၀,၆၀၅	၆၃,၄၆၀	၆၃,၁၁၉	၆၃.၇	၀.၃	၆၃.၅
၆၀ - ၆၄	၁၄၂,၈၉၈	၆၉,၂၈၁	၇၃,၆၁၇	၇၃,၄၇၂	၄၈.၆	၀.၂	၄၈.၅
၆၅ - ၆၉	၁၀၂,၈၈၆	၃၇,၂၀၃	၆၅,၆၈၃	၆၅,၆၁၆	၃၆.၂	၀.၂	၃၆.၂
၇၀ - ၇၄	၇၁,၁၈၆	၁၅,၄၉၇	၅၅,၆၈၉	၅၅,၆၄၂	၂၁.၈	၀.၃	၂၁.၈
၇၅ - ၇၉	၅၅,၄၄၃	၇,၈၅၉	၄၇,၅၈၄	၄၇,၅၄၃	၁၄.၂	၀.၅	၁၄.၂
၈၀ - ၈၄	၃၁,၇၆၈	၂,၆၁၃	၂၉,၁၅၅	၂၉,၁၃၀	၈.၃	၀.၉	၈.၂
၈၅ - ၈၉	၁၄,၂၅၅	၉၆၆	၁၃,၂၈၉	၁၃,၂၈၀	၆.၈	၀.၉	၆.၈
၉၀ နှစ်နှင့်အထက်	၆,၀၆၂	၆၇၀	၅,၃၉၂	၅,၃၈၃	၁၁.၂	၁.၃	၁၁.၁
၁၅ နှစ်နှင့်အထက်	၂,၈၆၀,၃၉၆	၁,၈၄၃,၇၅၈	၁,၀၁၆,၆၃၈	၉၅၆,၁၂၂	၆၆.၆	၃.၂	၆၄.၅
၁၀ နှစ်နှင့်အထက်	၃,၂၃၂,၁၅၀	၁,၈၈၄,၄၉၄	၁,၃၄၇,၆၅၆	၁,၂၈၃,၈၇၃	၆၀.၃	၃.၃	၅၈.၃
၁၀ နှစ်မှ ၁၇ နှစ်	၅၆၄,၂၆၇	၁၂၁,၅၁၃	၄၄၂,၇၅၄	၄၃၂,၂၆၃	၂၃.၄	၇.၉	၂၁.၅
၁၅ နှစ်မှ ၆၄ နှစ်	၂,၅၇၈,၇၉၆	၁,၇၆၂,၉၈၁	၈၁၅,၈၉၁	၇၉၉,၅၂၈	၇၁.၃	၃.၃	၆၉.၀



အသက်အုပ်စု	လုပ်သားအင်အားအကြောင်းအရာ						
	စုစုပေါင်း	လုပ်ငန်းခွင်ရှိ လူဦးရေ	အလုပ်လက်မဲ့ ဦးရေ	လုပ်သားအင်အားတွင် မပါဝင်သူ	လုပ်သားအင်အား ပါဝင်နှုန်း	အလုပ်လက်မဲ့ ရာခိုင်နှုန်း	အလုပ်အကိုင်ရရှိမှုနှင့် လူဦးရေအချိုး (ရာခိုင်နှုန်း)
<b>ကျား</b>							
၁၀ - ၁၄	၁၈၅,၉၂၁	၁၉,၈၃၃	၁,၉၁၅	၁၆၄,၁၇၃	၁၁.၇	၈.၈	၁၀.၇
၁၅ - ၁၉	၁၅၀,၈၉၀	၇၉,၂၂၅	၇,၉၅၉	၆၃,၇၀၆	၅၇.၈	၉.၁	၅၂.၅
၂၀ - ၂၄	၁၃၇,၁၂၇	၁၁၀,၅၇၇	၉,၂၆၆	၁၇,၂၈၄	၈၇.၄	၇.၇	၈၀.၆
၂၅ - ၂၉	၁၄၁,၉၀၈	၁၂၇,၂၅၁	၅,၉၁၄	၈,၇၄၃	၉၃.၈	၄.၄	၈၉.၇
၃၀ - ၃၄	၁၄၀,၆၆၀	၁၃၀,၀၃၅	၃,၃၈၆	၇,၂၃၉	၉၄.၉	၂.၅	၉၂.၄
၃၅ - ၃၉	၁၃၁,၇၈၉	၁၂၂,၉၈၇	၁,၉၀၂	၆,၉၀၀	၉၄.၈	၁.၅	၉၃.၃
၄၀ - ၄၄	၁၂၁,၅၄၂	၁၁၃,၉၅၀	၁,၀၈၉	၆,၅၀၃	၉၄.၆	၀.၉	၉၃.၈
၄၅ - ၄၉	၁၁၁,၁၅၇	၁၀၃,၇၀၈	၇၂၀	၆,၇၂၉	၉၃.၉	၀.၇	၉၃.၃
၅၀ - ၅၄	၉၄,၅၂၂	၈၆,၅၁၈	၄၃၀	၇,၅၇၄	၉၂.၀	၀.၅	၉၁.၅
၅၅ - ၅၉	၇၇,၆၂၀	၆၇,၁၄၃	၂၄၂	၁၀,၂၃၅	၈၆.၈	၀.၄	၈၆.၅
၆၀ - ၆၄	၆၃,၄၇၆	၄၃,၆၁၆	၉၄	၁၉,၇၆၆	၆၈.၉	၀.၂	၆၈.၇
၆၅ - ၆၉	၄၄,၁၇၉	၂၃,၅၂၀	၃၇	၂၀,၆၂၂	၅၃.၃	၀.၂	၅၃.၂
၇၀ - ၇၄	၂၈,၈၈၉	၉,၅၉၂	၂၂	၁၉,၂၇၅	၃၃.၃	၀.၂	၃၃.၂
၇၅ - ၇၉	၂၁,၇၄၉	၄,၇၂၃	၁၈	၁၇,၀၀၈	၂၁.၈	၀.၄	၂၁.၇
၈၀ - ၈၄	၁၁,၄၈၁	၁,၄၈၀	၁၁	၉,၉၉၀	၁၃.၀	၀.၇	၁၂.၉
၈၅ - ၈၉	၄,၇၉၃	၄၈၅	၄	၄,၃၀၄	၁၀.၂	၀.၈	၁၀.၁
၉၀ နှစ်နှင့်အထက်	၁,၈၇၀	၃၄၄	၄	၁,၅၂၂	၁၈.၆	၁.၁	၁၈.၄
၁၅ နှစ်နှင့်အထက်	၁,၂၈၃,၆၅၂	၁,၀၂၅,၁၅၄	၃၁,၀၉၈	၂၂၇,၄၀၀	၈၂.၃	၂.၉	၇၉.၉
၁၀ နှစ်နှင့်အထက်	၁,၄၆၉,၅၇၃	၁,၀၄၄,၉၈၇	၃၃,၀၁၃	၃၉၁,၅၇၃	၇၃.၄	၃.၁	၇၁.၁
၁၀ နှစ်မှ ၁၇ နှစ်	၂၇၈,၃၆၆	၆၁,၀၈၁	၆,၁၄၄	၂၁၁,၁၄၁	၂၄.၁	၉.၁	၂၁.၉
၁၅ နှစ်မှ ၆၄ နှစ်	၁,၁၇၀,၆၉၁	၉၈၅,၀၁၀	၃၁,၀၀၂	၁၅၄,၆၇၉	၈၆.၈	၃.၁	၈၄.၁

အသက်အုပ်စု	လုပ်သားအင်အားအကြောင်းအရာ						
	စုစုပေါင်း	လုပ်ငန်းခွင်ရှိ လူဦးရေ	အလုပ်လက်မဲ့ ဦးရေ	လုပ်သားအင်အားတွင် မပါဝင်သူ	လုပ်သားအင်အား ပါဝင်နှုန်း	အလုပ်လက်မဲ့ ရာခိုင်နှုန်း	အလုပ်အကိုင်ရရှိမှုနှင့် လူဦးရေအချိုး (ရာခိုင်နှုန်း)
မ							
၁၀ - ၁၄	၁၈၅,၈၃၃	၂၀,၉၀၃	၁,၃၅၂	၁၆၃,၅၇၈	၁၂.၀	၆.၁	၁၁.၂
၁၅ - ၁၉	၁၆၆,၉၇၅	၇၄,၆၈၁	၆,၂၄၁	၈၆,၀၅၃	၄၈.၅	၇.၇	၄၄.၇
၂၀ - ၂၄	၁၆၆,၆၀၃	၁၀၂,၀၈၂	၁၁,၂၄၂	၅၃,၂၇၉	၆၈.၀	၉.၉	၆၀.၃
၂၅ - ၂၉	၁၇၂,၇၉၄	၁၁၀,၇၉၂	၆,၀၀၂	၅၆,၀၀၀	၆၇.၆	၅.၁	၆၄.၁
၃၀ - ၃၄	၁၆၈,၆၇၅	၁၀၇,၃၉၃	၃,၀၉၃	၅၈,၁၈၉	၆၅.၅	၂.၈	၆၃.၇
၃၅ - ၃၉	၁၆၀,၄၂၂	၁၀၁,၀၄၂	၁,၄၃၉	၅၇,၉၄၁	၆၃.၉	၁.၄	၆၃.၀
၄၀ - ၄၄	၁၄၈,၁၂၂	၉၀,၆၇၈	၆၇၇	၅၆,၇၆၇	၆၁.၇	၀.၇	၆၁.၂
၄၅ - ၄၉	၁၃၃,၇၀၀	၇၇,၇၉၂	၃၀၉	၅၅,၅၉၉	၅၈.၄	၀.၄	၅၈.၂
၅၀ - ၅၄	၁၁၄,၉၄၇	၆၀,၃၅၃	၁၆၃	၅၄,၄၃၁	၅၂.၆	၀.၃	၅၂.၅
၅၅ - ၅၉	၉၆,၄၄၅	၄၃,၄၆၂	၉၉	၅၂,၈၈၄	၄၅.၂	၀.၂	၄၅.၁
၆၀ - ၆၄	၇၉,၄၂၂	၂၅,၆၆၅	၅၁	၅၃,၇၀၆	၃၂.၄	၀.၂	၃၂.၃
၆၅ - ၆၉	၅၈,၇၀၇	၁၃,၆၈၃	၃၀	၄၄,၉၉၄	၂၃.၄	၀.၂	၂၃.၃
၇၀ - ၇၄	၄၂,၂၉၇	၅,၉၀၅	၂၅	၃၆,၃၆၇	၁၄.၀	၀.၄	၁၄.၀
၇၅ - ၇၉	၃၃,၆၉၄	၃,၁၃၆	၂၃	၃၀,၅၃၅	၉.၄	၀.၇	၉.၃
၈၀ - ၈၄	၂၀,၂၈၇	၁,၁၃၃	၁၄	၁၉,၁၄၀	၅.၇	၁.၂	၅.၆
၈၅ - ၈၉	၉,၄၆၂	၄၈၁	၅	၈,၉၇၆	၅.၁	၁.၀	၅.၁
၉၀ နှစ်နှင့်အထက်	၄,၁၉၂	၃၂၆	၅	၃,၈၆၁	၇.၉	၁.၅	၇.၈
၁၅ နှစ်နှင့်အထက်	၁,၅၇၆,၇၄၄	၈၁၈,၆၀၄	၂၉,၄၁၈	၇၅၈,၇၂၂	၅၃.၈	၃.၅	၅၁.၉
၁၀ နှစ်နှင့်အထက်	၁,၇၆၂,၅၇၇	၈၃၉,၅၀၇	၃၀,၇၇၀	၈၉၂,၃၀၀	၄၉.၄	၃.၅	၄၇.၆
၁၀ နှစ်မှ ၁၇ နှစ်	၂၈၅,၉၀၁	၆၀,၄၃၂	၄,၃၄၇	၂၂၁,၁၂၂	၂၂.၇	၆.၇	၂၁.၁
၁၅ နှစ်မှ ၆၄ နှစ်	၁,၄၀၈,၁၀၅	၇၉၃,၉၄၀	၂၉,၃၁၆	၅၈၄,၈၄၉	၅၈.၅	၃.၆	၅၆.၄

ဇယား (င - ဝ(ခ))။ အသက် (၁၀) နှစ်နှင့်အထက် လူဦးရေကို လုပ်သားအင်အားပါဝင်နှုန်း၊ အလုပ်လက်မဲ့ရာခိုင်နှုန်း၊ အလုပ်အကိုင်ရရှိမှုနှင့် လူဦးရေအချိုးတို့ကို အသက်အုပ်စုအလိုက် ကျား/မ ခွဲခြားဖော်ပြသောဇယား (မြို့ပြ)

အသက်အုပ်စု	လုပ်သားအင်အားအကြောင်းအရာ						
	စုစုပေါင်း	လုပ်ငန်းခွင်ရှိ လူဦးရေ	အလုပ်လက်မဲ့ ဦးရေ	လုပ်သားအင်အားတွင် မပါဝင်သူ	လုပ်သားအင်အား ပါဝင်နှုန်း	အလုပ်လက်မဲ့ ရာခိုင်နှုန်း	အလုပ်အကိုင်ရရှိမှုနှင့် လူဦးရေအချိုး (ရာခိုင်နှုန်း)
<b>မြို့ပြ</b>							
<b>ကျား/မ</b>							
၁၀ - ၁၄	၅၁,၇၇၆	၂,၇၉၉	၄၅၃	၄၈,၅၂၄	၆.၃	၁၃.၉	၅.၄
၁၅ - ၁၉	၅၂,၇၇၃	၁၄,၄၃၂	၂,၅၄၃	၃၅,၇၉၈	၃၂.၂	၁၅.၀	၂၇.၃
၂၀ - ၂၄	၅၀,၁၃၆	၂၅,၆၀၆	၅,၅၄၅	၁၈,၉၈၅	၆၂.၁	၁၇.၈	၅၁.၁
၂၅ - ၂၉	၄၇,၁၇၉	၂၉,၇၀၃	၃,၃၁၄	၁၄,၁၆၂	၇၀.၀	၁၀.၀	၆၃.၀
၃၀ - ၃၄	၄၆,၈၃၆	၃၁,၀၄၄	၁,၈၉၉	၁၃,၈၉၃	၇၀.၃	၅.၈	၆၆.၃
၃၅ - ၃၉	၄၃,၇၃၆	၂၉,၀၅၅	၁,၀၉၃	၁၃,၅၈၈	၆၈.၉	၃.၆	၆၆.၄
၄၀ - ၄၄	၄၂,၇၀၄	၂၈,၁၂၄	၆၃၁	၁၃,၉၄၉	၆၇.၃	၂.၂	၆၅.၉
၄၅ - ၄၉	၃၈,၈၂၄	၂၄,၉၆၉	၃၆၆	၁၃,၄၈၉	၆၅.၃	၁.၄	၆၄.၃
၅၀ - ၅၄	၃၃,၁၆၉	၁၉,၉၈၉	၂၀၀	၁၂,၉၈၀	၆၀.၉	၁.၀	၆၀.၃
၅၅ - ၅၉	၂၇,၄၉၄	၁၄,၅၄၅	၉၃	၁၂,၈၅၆	၅၃.၂	၀.၆	၅၂.၉
၆၀ - ၆၄	၂၁,၆၇၂	၆,၆၇၀	၂၅	၁၄,၉၇၇	၃၀.၉	၀.၄	၃၀.၈
၆၅ - ၆၉	၁၅,၉၇၉	၃,၃၃၁	၁၄	၁၂,၆၃၄	၂၀.၉	၀.၄	၂၀.၈
၇၀ - ၇၄	၁၀,၇၂၅	၁,၃၂၃	၁၁	၉,၃၉၁	၁၂.၄	၀.၈	၁၂.၃
၇၅ - ၇၉	၈,၄၂၁	၆၃၆	၁၁	၇,၇၇၄	၇.၇	၁.၇	၇.၆
၈၀ - ၈၄	၄,၉၄၅	၂၄၂	၁၀	၄,၆၉၃	၅.၁	၄.၀	၄.၉
၈၅ - ၈၉	၂,၄၁၀	၁၁၀	၄	၂,၂၉၆	၄.၇	၃.၅	၄.၆
၉၀ နှစ်နှင့်အထက်	၁,၁၁၁	၉၃	၃	၁,၀၁၅	၈.၆	၃.၁	၈.၄
၁၅ နှစ်နှင့်အထက်	၄၄၈,၁၁၄	၂၂၉,၈၇၂	၁၅,၇၆၂	၂၀၂,၄၈၀	၅၄.၈	၆.၄	၅၁.၃
၁၀ နှစ်နှင့်အထက်	၄၉၉,၈၉၀	၂၃၂,၆၇၁	၁၆,၂၁၅	၂၅၁,၀၀၄	၄၉.၈	၆.၅	၄၆.၅
၁၀ နှစ်မှ ၁၇ နှစ်	၈၂,၄၅၆	၉,၅၅၄	၁,၅၆၂	၇၁,၃၄၀	၁၃.၅	၁၄.၁	၁၁.၆
၁၅ နှစ်မှ ၆၄ နှစ်	၄၀၄,၅၂၃	၂၂၄,၁၃၇	၁၅,၇၀၉	၁၆၄,၆၇၇	၅၉.၃	၆.၅	၅၅.၄

အသက်အုပ်စု	လုပ်သားအင်အားအကြောင်းအရာ						
	စုစုပေါင်း	လုပ်ငန်းခွင်ရှိ လူဦးရေ	အလုပ်လက်မဲ့ ဦးရေ	လုပ်သားအင်အားတွင် မပါဝင်သူ	လုပ်သားအင်အား ပါဝင်နှုန်း	အလုပ်လက်မဲ့ ရာခိုင်နှုန်း	အလုပ်အကိုင်ရရှိမှုနှင့် လူဦးရေအချိုး (ရာခိုင်နှုန်း)
<b>ကျား</b>							
၁၀ - ၁၄	၂၆,၇၈၄	၁,၅၀၄	၂၉၈	၂၄,၉၈၂	၆.၇	၁၆.၅	၅.၆
၁၅ - ၁၉	၂၆,၂၁၆	၈,၃၁၁	၁,၅၄၁	၁၆,၃၆၄	၃၇.၆	၁၅.၆	၃၁.၇
၂၀ - ၂၄	၂၃,၉၆၉	၁၄,၉၈၅	၂,၅၁၀	၆,၄၇၄	၇၃.၀	၁၄.၃	၆၂.၅
၂၅ - ၂၉	၂၁,၈၀၁	၁၇,၄၁၆	၁,၆၆၀	၂,၇၂၅	၈၇.၅	၈.၇	၇၉.၉
၃၀ - ၃၄	၂၁,၆၉၅	၁၈,၅၀၂	၁,၀၄၂	၂,၁၅၁	၉၀.၁	၅.၃	၈၅.၃
၃၅ - ၃၉	၁၉,၃၇၈	၁၆,၇၆၈	၆၃၀	၁,၉၈၀	၈၉.၈	၃.၆	၈၆.၅
၄၀ - ၄၄	၁၈,၄၄၄	၁၅,၉၈၅	၄၁၇	၂,၀၄၂	၈၈.၉	၂.၅	၈၆.၇
၄၅ - ၄၉	၁၆,၇၈၄	၁၄,၃၄၃	၂၈၁	၂,၁၆၀	၈၇.၁	၁.၉	၈၅.၅
၅၀ - ၅၄	၁၄,၁၂၇	၁၁,၆၇၃	၁၆၄	၂,၂၉၀	၈၃.၈	၁.၄	၈၂.၆
၅၅ - ၅၉	၁၁,၅၀၅	၈,၆၆၆	၇၅	၂,၇၆၄	၇၆.၀	၀.၉	၇၅.၃
၆၀ - ၆၄	၉,၁၄၃	၄,၁၆၄	၁၇	၄,၉၆၂	၄၅.၇	၀.၄	၄၅.၅
၆၅ - ၆၉	၆,၅၁၇	၂,၀၄၇	၈	၄,၄၆၂	၃၁.၅	၀.၄	၃၁.၄
၇၀ - ၇၄	၄,၁၂၃	၈၀၁	၄	၃,၃၁၈	၁၉.၅	၀.၅	၁၉.၄
၇၅ - ၇၉	၃,၁၀၇	၃၇၈	၄	၂,၇၂၅	၁၂.၃	၁.၀	၁၂.၂
၈၀ - ၈၄	၁,၆၅၁	၁၄၇	၃	၁,၅၀၁	၉.၁	၂.၀	၈.၉
၈၅ - ၈၉	၇၆၂	၅၅	၂	၇၀၅	၇.၅	၃.၅	၇.၂
၉၀ နှစ်နှင့်အထက်	၃၃၅	၄၆	၁	၂၈၈	၁၄.၀	၂.၁	၁၃.၇
၁၅ နှစ်နှင့်အထက်	၁၉၉,၅၅၇	၁၃၄,၂၈၇	၈,၃၅၉	၅၆,၉၁၁	၇၁.၅	၅.၉	၆၇.၃
၁၀ နှစ်နှင့်အထက်	၂၂၆,၃၄၁	၁၃၅,၇၉၁	၈,၆၅၇	၈၁,၈၉၃	၆၃.၈	၆.၀	၆၀.၀
၁၀ နှစ်မှ ၁၇ နှစ်	၄၂,၁၃၁	၅,၃၂၃	၁,၀၃၅	၃၅,၇၇၃	၁၅.၁	၁၆.၃	၁၂.၆
၁၅ နှစ်မှ ၆၄ နှစ်	၁၈၃,၀၆၂	၁၃၀,၈၁၃	၈,၃၃၇	၄၃,၉၁၂	၇၆.၀	၆.၀	၇၁.၅

အသက်အုပ်စု	လုပ်သားအင်အားအကြောင်းအရာ						
	စုစုပေါင်း	လုပ်ငန်းခွင်ရှိ လူဦးရေ	အလုပ်လက်မဲ့ ဦးရေ	လုပ်သားအင်အားတွင် မပါဝင်သူ	လုပ်သားအင်အား ပါဝင်နှုန်း	အလုပ်လက်မဲ့ ရာခိုင်နှုန်း	အလုပ်အကိုင်ရရှိမှုနှင့် လူဦးရေအချိုး (ရာခိုင်နှုန်း)
မ							
၁၀ - ၁၄	၂၄,၉၉၂	၁,၂၉၅	၁၅၅	၂၃,၅၄၂	၅.၈	၁၀.၇	၅.၂
၁၅ - ၁၉	၂၆,၅၅၇	၆,၁၂၁	၁,၀၀၂	၁၉,၄၃၄	၂၆.၈	၁၄.၁	၂၃.၀
၂၀ - ၂၄	၂၆,၁၆၇	၁၀,၆၂၁	၃,၀၃၅	၁၂,၅၈၆	၅၂.၂	၂၂.၂	၄၀.၆
၂၅ - ၂၉	၂၅,၃၇၈	၁၂,၂၈၇	၁,၆၅၄	၁၁,၄၃၇	၅၄.၉	၁၁.၉	၄၈.၄
၃၀ - ၃၄	၂၅,၁၄၁	၁၂,၅၄၂	၈၅၇	၁၁,၇၄၂	၅၃.၃	၆.၄	၄၉.၉
၃၅ - ၃၉	၂၄,၃၅၈	၁၂,၂၈၇	၄၆၃	၁၁,၆၀၈	၅၂.၃	၃.၆	၅၀.၄
၄၀ - ၄၄	၂၄,၂၆၀	၁၂,၁၃၉	၂၁၄	၁၁,၉၀၇	၅၀.၉	၁.၇	၅၀.၀
၄၅ - ၄၉	၂၂,၀၄၀	၁၀,၆၂၆	၈၅	၁၁,၃၂၉	၄၈.၆	၀.၈	၄၈.၂
၅၀ - ၅၄	၁၉,၀၄၂	၈,၃၁၆	၃၆	၁၀,၆၉၀	၄၃.၉	၀.၄	၄၃.၇
၅၅ - ၅၉	၁၅,၉၈၉	၅,၈၇၉	၁၈	၁၀,၀၉၂	၃၆.၉	၀.၃	၃၆.၈
၆၀ - ၆၄	၁၂,၅၂၉	၂,၅၀၆	၈	၁၀,၀၁၅	၂၀.၁	၀.၃	၂၀.၀
၆၅ - ၆၉	၉,၄၆၂	၁,၂၈၄	၆	၈,၁၇၂	၁၃.၆	၀.၅	၁၃.၆
၇၀ - ၇၄	၆,၆၀၂	၅၂၂	၇	၆,၀၇၃	၈.၀	၁.၃	၇.၉
၇၅ - ၇၉	၅,၃၁၄	၂၅၈	၇	၅,၀၄၉	၅.၀	၂.၆	၄.၉
၈၀ - ၈၄	၃,၂၉၄	၉၅	၇	၃,၁၉၂	၃.၁	၆.၉	၂.၉
၈၅ - ၈၉	၁,၆၄၈	၅၅	၂	၁,၅၉၁	၃.၅	၃.၅	၃.၃
၉၀ နှစ်နှင့်အထက်	၇၇၆	၄၇	၂	၇၇၂	၆.၃	၄.၁	၆.၁
၁၅ နှစ်နှင့်အထက်	၂၄၈,၅၅၇	၉၅,၅၈၅	၇,၄၀၃	၁၄၅,၅၆၉	၄၁.၄	၇.၂	၃၈.၅
၁၀ နှစ်နှင့်အထက်	၂၇၃,၅၄၉	၉၆,၈၈၀	၇,၅၅၈	၁၆၉,၁၁၁	၃၈.၂	၇.၂	၃၅.၄
၁၀ နှစ်မှ ၁၇ နှစ်	၄၀,၃၂၅	၄,၂၃၁	၅၂၇	၃၅,၅၆၇	၁၁.၈	၁၁.၁	၁၀.၅
၁၅ နှစ်မှ ၆၄ နှစ်	၂၂၁,၄၆၁	၉၃,၃၂၄	၇,၃၃၂	၁၂၀,၇၆၅	၄၅.၅	၇.၃	၄၂.၁

ဇယား (၁ - ၁(ဂ))။ အသက် (၁၀) နှစ်နှင့်အထက် လူဦးရေကို လုပ်သားအင်အားပါဝင်နှုန်း၊ အလုပ်လက်မဲ့ရာခိုင်နှုန်း၊ အလုပ်အကိုင်ရရှိမှုနှင့် လူဦးရေအချိုးတို့ကို အသက်အုပ်စုအလိုက် ကျား/မ ခွဲခြားဖော်ပြသောဇယား (ကျေးလက်)

အသက်အုပ်စု	လုပ်သားအင်အား အကြောင်းအရာ						
	စုစုပေါင်း	လုပ်ငန်းခွင်ရှိ လူဦးရေ	အလုပ်လက်မဲ့ ဦးရေ	လုပ်သားအင်အားတွင် မပါဝင်သူ	လုပ်သားအင်အား ပါဝင်နှုန်း	အလုပ်လက်မဲ့ ရာခိုင်နှုန်း	အလုပ်အကိုင်ရရှိမှုနှင့် လူဦးရေအချိုး (ရာခိုင်နှုန်း)
<b>ကျေးလက်</b>							
<b>ကျား/မ</b>							
၁၀ - ၁၄	၃၁၉,၉၇၈	၃၇,၉၃၇	၂,၈၁၄	၂၇၉,၂၂၇	၁၂.၇	၆.၉	၁၁.၉
၁၅ - ၁၉	၂၆၅,၀၉၂	၁၃၉,၄၇၄	၁၁,၆၅၇	၁၁၃,၉၆၁	၅၇.၀	၇.၇	၅၂.၆
၂၀ - ၂၄	၂၅၃,၅၉၄	၁၈၇,၀၅၃	၁၄,၉၆၃	၅၁,၅၇၈	၇၉.၇	၇.၄	၇၃.၈
၂၅ - ၂၉	၂၆၇,၅၂၃	၂၀၈,၃၄၀	၈,၆၀၂	၅၀,၅၈၁	၈၁.၁	၄.၀	၇၇.၉
၃၀ - ၃၄	၂၆၂,၄၉၉	၂၀၆,၃၈၄	၄,၅၈၀	၅၁,၅၃၅	၈၀.၄	၂.၂	၇၈.၆
၃၅ - ၃၉	၂၄၈,၄၇၅	၁၉၄,၉၇၄	၂,၂၄၈	၅၁,၂၅၃	၇၉.၄	၁.၁	၇၈.၅
၄၀ - ၄၄	၂၂၆,၉၆၀	၁၇၆,၅၀၄	၁,၁၃၅	၄၉,၃၂၁	၇၈.၃	၀.၆	၇၇.၈
၄၅ - ၄၉	၂၀၆,၀၃၃	၁၅၆,၅၃၁	၆၆၃	၄၈,၈၃၉	၇၆.၃	၀.၄	၇၆.၀
၅၀ - ၅၄	၁၇၆,၃၀၀	၁၂၆,၈၈၂	၃၉၃	၄၉,၀၂၅	၇၂.၂	၀.၃	၇၂.၀
၅၅ - ၅၉	၁၄၆,၅၇၁	၉၆,၀၆၀	၂၄၈	၅၀,၂၆၃	၆၅.၇	၀.၃	၆၅.၅
၆၀ - ၆၄	၁၂၁,၂၂၆	၆၂,၆၁၁	၁၂၀	၅၈,၄၉၅	၅၁.၇	၀.၂	၅၁.၆
၆၅ - ၆၉	၈၆,၉၀၇	၃၃,၈၇၂	၅၃	၅၂,၉၈၂	၃၉.၀	၀.၂	၃၉.၀
၇၀ - ၇၄	၆၀,၄၆၁	၁၄,၁၇၄	၃၆	၄၆,၂၅၁	၂၃.၅	၀.၃	၂၃.၄
၇၅ - ၇၉	၄၇,၀၂၂	၇,၂၂၃	၃၀	၃၉,၇၆၉	၁၅.၄	၀.၄	၁၅.၄
၈၀ - ၈၄	၂၆,၈၂၃	၂,၃၇၁	၁၅	၂၄,၄၃၇	၈.၉	၀.၆	၈.၈
၈၅ - ၈၉	၁၁,၈၄၅	၈၅၆	၅	၁၀,၉၈၄	၇.၃	၀.၆	၇.၂
၉၀ နှစ်နှင့်အထက်	၄,၉၅၁	၅၇၇	၆	၄,၃၆၈	၁၁.၈	၁.၀	၁၁.၇
၁၅ နှစ်နှင့်အထက်	၂,၄၁၂,၂၈၂	၁,၆၁၃,၈၈၆	၄၄,၇၅၄	၇၅၃,၆၄၂	၆၈.၈	၂.၇	၆၆.၉
၁၀ နှစ်နှင့်အထက်	၂,၇၃၂,၂၆၀	၁,၆၅၁,၈၂၃	၄၇,၅၆၈	၁,၀၃၂,၈၆၉	၆၂.၂	၂.၈	၆၀.၅
၁၀ နှစ်မှ ၁၇ နှစ်	၄၈၁,၈၁၁	၁၁၁,၉၅၉	၈,၉၂၉	၃၆၀,၉၂၃	၂၅.၁	၇.၄	၂၃.၂
၁၅ နှစ်မှ ၆၄ နှစ်	၂,၁၇၄,၂၇၃	၁,၅၅၄,၈၁၃	၄၄,၆၀၉	၅၇၄,၈၅၁	၇၃.၆	၂.၈	၇၁.၅

အသက်အုပ်စု	လုပ်သားအင်အား အကြောင်းအရာ						
	စုစုပေါင်း	လုပ်ငန်းခွင်ရှိ လူဦးရေ	အလုပ်လက်မဲ့ ဦးရေ	လုပ်သားအင်အားတွင် မပါဝင်သူ	လုပ်သားအင်အား ပါဝင်နှုန်း	အလုပ်လက်မဲ့ ရာခိုင်နှုန်း	အလုပ်အကိုင်ရရှိမှုနှင့် လူဦးရေအချိုး (ရာခိုင်နှုန်း)
<b>ကျား</b>							
၁၀ - ၁၄	၁၅၉,၁၃၇	၁၈,၃၂၉	၁,၆၁၇	၁၃၉,၁၉၀	၁၂.၅	၈.၁	၁၁.၅
၁၅ - ၁၉	၁၂၄,၆၇၄	၇၀,၉၁၄	၆,၄၁၈	၄၇,၃၄၂	၆၂.၀	၈.၃	၅၆.၉
၂၀ - ၂၄	၁၁၃,၁၅၈	၉၅,၅၉၂	၆,၇၅၆	၁၀,၈၁၀	၉၀.၄	၆.၆	၈၄.၅
၂၅ - ၂၉	၁၂၀,၁၀၇	၁၀၉,၈၃၅	၄,၂၅၄	၆,၀၁၈	၉၅.၀	၃.၇	၉၁.၄
၃၀ - ၃၄	၁၁၈,၉၆၅	၁၁၁,၅၃၃	၂,၃၄၄	၅,၀၈၈	၉၅.၇	၂.၁	၉၃.၈
၃၅ - ၃၉	၁၁၂,၄၁၁	၁၀၆,၂၁၉	၁,၂၇၂	၄,၉၂၀	၉၅.၆	၁.၂	၉၄.၅
၄၀ - ၄၄	၁၀၃,၀၉၈	၉၇,၉၆၅	၆၇၂	၄,၄၆၁	၉၅.၇	၀.၇	၉၅.၀
၄၅ - ၄၉	၉၄,၃၇၃	၈၉,၃၆၅	၄၃၉	၄,၅၆၉	၉၅.၂	၀.၅	၉၄.၇
၅၀ - ၅၄	၈၀,၃၉၅	၇၄,၈၄၅	၂၆၆	၅,၂၈၄	၉၃.၄	၀.၄	၉၃.၁
၅၅ - ၅၉	၆၆,၁၁၅	၅၈,၄၇၇	၁၆၇	၇,၄၇၁	၈၈.၇	၀.၃	၈၈.၄
၆၀ - ၆၄	၅၄,၃၃၃	၃၉,၄၅၂	၇၇	၁၄,၈၀၄	၇၂.၈	၀.၂	၇၂.၆
၆၅ - ၆၉	၃၇,၆၆၂	၂၁,၄၇၃	၂၉	၁၆,၁၆၀	၅၇.၁	၀.၁	၅၇.၀
၇၀ - ၇၄	၂၄,၇၆၆	၈,၇၉၁	၁၈	၁၅,၉၅၇	၃၅.၆	၀.၂	၃၅.၅
၇၅ - ၇၉	၁၈,၆၄၂	၄,၃၄၅	၁၄	၁၄,၂၈၃	၂၃.၄	၀.၃	၂၃.၃
၈၀ - ၈၄	၉,၈၃၀	၁,၃၃၃	၈	၈,၄၈၉	၁၃.၆	၀.၆	၁၃.၆
၈၅ - ၈၉	၄,၀၃၁	၄၃၀	၂	၃,၅၉၉	၁၀.၇	၀.၅	၁၀.၇
၉၀ နှစ်နှင့်အထက်	၁,၅၃၅	၂၉၈	၃	၁,၂၃၄	၁၉.၆	၁.၀	၁၉.၄
၁၅ နှစ်နှင့်အထက်	၁,၀၈၄,၀၉၅	၈၉၀,၈၆၇	၂၂,၇၃၉	၁၇၀,၄၈၉	၈၄.၃	၂.၅	၈၂.၂
၁၀ နှစ်နှင့်အထက်	၁,၂၄၃,၂၃၂	၉၀၉,၁၉၆	၂၄,၃၅၆	၃၀၉,၆၈၀	၇၅.၁	၂.၆	၇၃.၁
၁၀ နှစ်မှ ၁၇ နှစ်	၂၃၆,၂၃၅	၅၅,၇၅၈	၅,၁၀၉	၁၇၅,၃၆၈	၂၅.၈	၈.၄	၂၃.၆
၁၅ နှစ်မှ ၆၄ နှစ်	၉၈၇,၆၂၉	၈၅၄,၁၉၇	၂၂,၆၆၅	၁၁၀,၇၆၇	၈၈.၈	၂.၆	၈၆.၅

အသက်အုပ်စု	လုပ်သားအင်အား အကြောင်းအရာ						
	စုစုပေါင်း	လုပ်ငန်းခွင်ရှိ လူဦးရေ	အလုပ်လက်မဲ့ ဦးရေ	လုပ်သားအင်အားတွင် မပါဝင်သူ	လုပ်သားအင်အား ပါဝင်နှုန်း	အလုပ်လက်မဲ့ ရာခိုင်နှုန်း	အလုပ်အကိုင်ရရှိမှုနှင့် လူဦးရေအချိုး (ရာခိုင်နှုန်း)
<b>မ</b>							
၁၀ - ၁၄	၁၆၀,၈၄၁	၁၉,၆၀၈	၁,၁၉၇	၁၄၀,၀၃၆	၁၂.၉	၅.၈	၁၂.၂
၁၅ - ၁၉	၁၄၀,၄၁၈	၆၈,၅၆၀	၅,၂၃၉	၆၆,၆၁၉	၅၂.၆	၇.၁	၄၈.၈
၂၀ - ၂၄	၁၄၀,၄၃၆	၉၁,၄၆၁	၈,၂၀၇	၄၀,၇၆၈	၇၁.၀	၈.၂	၆၅.၁
၂၅ - ၂၉	၁၄၇,၄၁၆	၉၈,၅၀၅	၄,၃၄၈	၄၄,၅၆၃	၆၉.၈	၄.၂	၆၆.၈
၃၀ - ၃၄	၁၄၃,၅၃၄	၉၄,၈၅၁	၂,၂၃၆	၄၆,၄၄၇	၆၇.၆	၂.၃	၆၆.၁
၃၅ - ၃၉	၁၃၆,၀၆၄	၈၈,၇၅၅	၉၇၆	၄၆,၃၃၃	၆၅.၉	၁.၁	၆၅.၂
၄၀ - ၄၄	၁၂၃,၈၆၂	၇၈,၅၃၉	၄၆၃	၄၄,၈၆၀	၆၃.၈	၀.၆	၆၃.၄
၄၅ - ၄၉	၁၁၁,၆၆၀	၆၇,၁၆၆	၂၂၄	၄၄,၂၇၀	၆၀.၄	၀.၃	၆၀.၂
၅၀ - ၅၄	၉၅,၉၀၅	၅၂,၀၃၇	၁၂၇	၄၃,၇၄၁	၅၄.၄	၀.၂	၅၄.၃
၅၅ - ၅၉	၈၀,၄၅၆	၃၇,၅၈၃	၈၁	၄၂,၇၉၂	၄၆.၈	၀.၂	၄၆.၇
၆၀ - ၆၄	၆၆,၈၉၃	၂၃,၁၅၉	၄၃	၄၃,၆၉၁	၃၄.၇	၀.၂	၃၄.၆
၆၅ - ၆၉	၄၉,၂၄၅	၁၂,၃၉၉	၂၄	၃၆,၈၂၂	၂၅.၂	၀.၂	၂၅.၂
၇၀ - ၇၄	၃၅,၆၉၅	၅,၃၈၃	၁၈	၃၀,၂၉၄	၁၅.၁	၀.၃	၁၅.၁
၇၅ - ၇၉	၂၈,၃၈၀	၂,၈၇၈	၁၆	၂၅,၄၈၆	၁၀.၂	၀.၆	၁၀.၁
၈၀ - ၈၄	၁၆,၉၉၃	၁,၀၃၈	၇	၁၅,၉၄၈	၆.၁	၀.၇	၆.၁
၈၅ - ၈၉	၇,၈၁၄	၄၂၆	၃	၇,၃၈၅	၅.၅	၀.၇	၅.၅
၉၀ နှစ်နှင့်အထက်	၃,၄၁၆	၂၇၉	၃	၃,၁၃၄	၈.၃	၁.၁	၈.၂
၁၅ နှစ်နှင့်အထက်	၁,၃၂၈,၁၈၇	၇၂၃,၀၁၉	၂၂,၀၁၅	၅၈၃,၁၅၃	၅၆.၁	၃.၀	၅၄.၄
၁၀ နှစ်နှင့်အထက်	၁,၄၈၉,၀၂၈	၇၄၂,၆၂၇	၂၃,၂၁၂	၇၂၃,၁၈၉	၅၁.၄	၃.၀	၄၉.၉
၁၀ နှစ်မှ ၁၇ နှစ်	၂၄၅,၅၇၆	၅၆,၂၀၁	၃,၈၂၀	၁၈၅,၅၅၅	၂၄.၄	၆.၄	၂၂.၉
၁၅ နှစ်မှ ၆၄ နှစ်	၁,၁၈၆,၆၄၄	၇၀၀,၆၁၆	၂၁,၉၄၄	၄၆၄,၀၈၄	၆၀.၉	၃.၀	၅၉.၀



ဇယား (င - ၂)။ အသက် (၁၀) နှစ်နှင့်အထက် လူဦးရေကို လုပ်သားအမျိုးအစားအလိုက် ကျား/မ ခွဲခြား ဖော်ပြသောဇယား

ကျား/မ	လုပ်သားအမျိုးအစား												
	စုစုပေါင်း	အစိုးရဝန်ထမ်း	အလုပ်သမား (ပုဂ္ဂလိက/ အဖွဲ့အစည်း)	လုပ်ငန်းရှင်	ကိုယ်တိုင်လုပ်	မိသားစု လုပ်ငန်းတွင် လုပ်ကိုင်သူ	အလုပ်ရှာဆဲ	အလုပ်မရှာခဲ့ပါ	အချိန်ပြည့် ကျောင်းတက်သော ကျောင်းသား	အိမ်မှုကိစ္စလုပ်	အငြိမ်းစား၊ သက်ကြီးရွယ်အို	ဖျားနာသူ၊ မသန်စွမ်းသူ	အခြား
<b>မကွေးတိုင်းဒေသကြီး</b>													
ကျား	၃,၂၃၂,၁၅၀	၁၁၃,၀၂၇	၄၆၀,၉၂၁	၉၆,၈၉၄	၇၆၅,၅၆၃	၄၄၈,၀၈၉	၆၃,၇၈၃	၆,၈၇၉	၄၃၀,၈၉၂	၅၁၅,၉၈၄	၂၁၅,၀၅၃	၂၇,၀၃၈	၈၈,၀၂၇
မ	၁,၄၆၉,၅၇၃	၆၂,၁၆၆	၂၇၂,၀၅၀	၆၇,၆၉၁	၄၈၇,၄၄၈	၁၅၅,၆၃၂	၃၃,၀၁၃	၄,၁၅၄	၂၁၁,၆၆၅	၁၇,၈၉၄	၈၇,၂၁၂	၁၃,၃၃၂	၅၇,၃၁၆
<b>မကွေးခရိုင်</b>													
ကျား	၁,၀၁၅,၁၉၇	၃၄,၉၄၀	၁၃၈,၇၅၃	၅၁,၆၇၆	၂၀၅,၁၂၃	၁၄၁,၁၁၉	၁၈,၆၉၂	၂,၁၈၁	၁၄၃,၈၈၈	၁၇၃,၆၆၀	၆၆,၃၈၈	၇,၈၅၆	၃၀,၉၂၁
မ	၄၅၆,၅၄၇	၁၉,၇၇၆	၈၁,၂၆၆	၃၅,၉၆၇	၁၃၀,၉၀၂	၄၇,၉၇၁	၁၀,၁၁၉	၁,၃၉၈	၇၁,၆၈၆	၆,၅၀၁	၂၇,၁၄၄	၃,၈၉၃	၁၉,၈၉၄
<b>မကွေးမြို့နယ်</b>													
ကျား	၂၄၀,၆၂၈	၁၂,၆၃၃	၅၀,၆၅၂	၇,၇၉၃	၄၀,၉၆၂	၂၀,၅၃၂	၃,၇၇၆	၆၁၈	၃၃,၁၁၄	၄၃,၄၉၄	၁၅,၃၆၅	၁,၇၄၄	၉,၉၄၅
မ	၁၁၀,၅၁၀	၆,၉၄၄	၃၀,၅၂၅	၅,၄၀၉	၂၆,၂၃၂	၇,၈၉၅	၂,၀၆၄	၃၇၇	၁၆,၂၅၆	၁,၃၂၂	၆,၄၆၃	၉၁၃	၆,၁၁၀
<b>ရေနံချောင်းမြို့နယ်</b>													
ကျား	၁၁၀,၉၈၈	၄,၀၆၈	၁၆,၂၈၇	၃,၃၃၃	၁၉,၉၁၃	၁၀,၇၃၈	၂,၇၉၀	၃၆၆	၁၇,၆၁၈	၂၂,၈၈၅	၉,၁၉၅	၁,၁၃၉	၂,၆၆၆
မ	၄၈,၅၆၅	၂,၃၃၂	၉,၆၃၀	၂,၂၆၉	၁၂,၄၈၆	၄,၃၀၈	၁,၄၈၀	၂၃၈	၈,၇၈၁	၇၁၂	၃,၈၁၂	၅၇၆	၁,၉၄၁
<b>ချောက်မြို့နယ်</b>													
ကျား	၁၅၃,၉၈၈	၆,၂၆၂	၂၂,၀၁၇	၃,၃၉၀	၂၈,၄၄၃	၁၁,၈၁၆	၄,၁၆၄	၃၆၃	၂၃,၂၃၉	၃၃,၇၀၇	၁၁,၆၃၂	၁,၁၂၅	၇,၈၃၀
မ	၆၆,၈၀၈	၃,၅၈၆	၁၃,၁၇၉	၂,၃၇၀	၁၇,၆၈၁	၄,၃၈၀	၂,၂၆၁	၂၃၈	၁၁,၆၈၈	၁,၂၁၇	၅,၀၉၃	၅၇၆	၄,၅၃၉
<b>တောင်တွင်းကြီးမြို့နယ်</b>													
ကျား	၂၁၄,၂၇၄	၆,၄၈၂	၂၁,၃၅၅	၅,၆၉၀	၅၄,၃၈၁	၃၉,၂၆၇	၃,၅၇၇	၄၈၆	၂၈,၇၁၃	၃၃,၉၅၁	၁၃,၁၅၆	၁,၄၇၆	၅,၇၄၀
မ	၉၉,၆၀၂	၃,၇၃၆	၁၃,၀၄၈	၄,၀၇၃	၃၇,၄၄၄	၁၃,၂၈၉	၁,၉၅၉	၃၂၆	၁၄,၃၉၃	၁,၆၅၄	၅,၂၇၃	၇၁၅	၃,၆၉၂
<b>မြို့သစ်မြို့နယ်</b>													
ကျား	၁၂၇,၃၉၁	၂,၆၆၉	၁၄,၁၈၅	၁၂,၅၅၈	၂၄,၂၄၅	၂၃,၃၃၄	၁,၈၅၀	၁၄၃	၁၇,၉၆၄	၂၀,၆၆၄	၇,၁၁၄	၉၇၈	၁,၆၈၇
မ	၅၇,၉၄၇	၁,၄၄၀	၇,၅၂၆	၉,၃၂၀	၁၆,၂၇၈	၇,၉၇၉	၁,၀၁၂	၇၉	၉,၁၄၉	၇၈၀	၂,၆၇၀	၄၄၄	၁,၂၇၀
<b>ဇယား (င - ၂)။ အသက် (၁၀) နှစ်နှင့်အထက် လူဦးရေကို လုပ်သားအမျိုးအစားအလိုက် ကျား/မ ခွဲခြား ဖော်ပြသောဇယား</b>													
ကျား	၁၅၃,၉၈၈	၆,၂၆၂	၂၂,၀၁၇	၃,၃၉၀	၂၈,၄၄၃	၁၁,၈၁၆	၄,၁၆၄	၃၆၃	၂၃,၂၃၉	၃၃,၇၀၇	၁၁,၆၃၂	၁,၁၂၅	၇,၈၃၀
မ	၆၆,၈၀၈	၃,၅၈၆	၁၃,၁၇၉	၂,၃၇၀	၁၇,၆၈၁	၄,၃၈၀	၂,၂၆၁	၂၃၈	၁၁,၆၈၈	၁,၂၁၇	၅,၀၉၃	၅၇၆	၄,၅၃၉

ကျား/မ	လုပ်သားအမျိုးအစား												
	စုစုပေါင်း	အစိုးရဝန်ထမ်း	အလုပ်သမား (ပုဂ္ဂလိက/ အဖွဲ့အစည်း)	လုပ်ငန်းရှင်	ကိုယ်တိုင်လုပ်	မိသားစု လုပ်ငန်းတွင် လုပ်ကိုင်သူ	အလုပ်ရှာဆဲ	အလုပ်မရှာခဲ့ပါ	အချိန်ပြည့် ကျောင်းတက်သော ကျောင်းသား	အိမ်မှုကိစ္စလုပ်	အငြိမ်းစား၊ သက်ကြီးရွယ်အို	ဖျားနာသူ၊ မသန်စွမ်းသူ	အခြား
<b>နတ်မောက်မြို့နယ်</b>	၁၆၇,၉၂၈	၂,၈၂၆	၁၄,၂၅၇	၁၈,၉၂၂	၃၇,၁၇၉	၃၅,၄၃၂	၂,၅၃၅	၂၀၅	၂၃,၂၄၀	၁၈,၉၅၉	၉,၉၂၆	၁,၃၉၄	၃,၀၅၃
ကျား	၇၃,၁၁၅	၁,၇၃၈	၇,၃၈၈	၁၂,၅၂၆	၂၀,၇၈၁	၁၀,၁၂၀	၁,၃၄၃	၁၄၀	၁၁,၄၁၉	၈၁၆	၃,၈၃၃	၆၆၉	၂,၃၄၂
မ	၉၄,၈၁၃	၁,၀၈၈	၆,၈၆၉	၆,၃၉၆	၁၆,၃၉၈	၂၅,၃၁၂	၁,၁၉၂	၆၅	၁၁,၈၂၁	၁၈,၁၄၃	၆,၀၉၃	၇၂၅	၇၁၁
<b>မင်းဘူးခရိုင်</b>	<b>၅၆၆,၉၁၂</b>	<b>၁၉,၇၇၀</b>	<b>၁၀၆,၄၇၆</b>	<b>၁၇,၅၃၉</b>	<b>၁၄၀,၃၀၀</b>	<b>၇၆,၉၆၄</b>	<b>၇,၆၆၉</b>	<b>၈၂၀</b>	<b>၇၁,၁၅၈</b>	<b>၇၈,၆၆၂</b>	<b>၃၁,၄၅၆</b>	<b>၃,၉၉၆</b>	<b>၁၂,၁၀၂</b>
ကျား	၂၆၁,၂၉၃	၁၁,၆၁၉	၅၉,၀၈၄	၁၂,၂၆၄	၈၇,၃၃၀	၂၅,၁၄၇	၃,၉၈၀	၅၂၀	၃၅,၁၁၄	၃,၃၀၄	၁၂,၅၈၇	၁,၉၂၆	၈,၄၁၈
မ	၃၀၅,၆၁၉	၈,၁၅၁	၄၇,၃၉၂	၅,၂၇၅	၅၂,၉၇၀	၅၁,၈၁၇	၃,၆၈၉	၃၀၀	၃၆,၀၄၄	၇၅,၃၅၈	၁၈,၈၆၉	၂,၀၇၀	၃,၆၈၄
<b>မင်းဘူးမြို့နယ်</b>	၁၅၆,၇၇၃	၇,၅၅၇	၂၉,၈၀၈	၃,၃၃၀	၃၄,၀၇၅	၁၄,၇၄၂	၃,၄၂၆	၃၇၃	၂၀,၆၄၈	၂၆,၈၀၁	၁၀,၂၆၁	၁,၁၁၈	၄,၆၃၄
ကျား	၇၂,၃၉၅	၅,၀၀၉	၁၇,၅၅၃	၂,၃၇၄	၂၀,၈၂၆	၅,၄၆၆	၁,၈၉၀	၂၅၀	၁၀,၀၅၀	၈၉၀	၄,၃၂၃	၅၄၄	၃,၂၂၀
မ	၈၄,၃၇၈	၂,၅၄၈	၁၂,၂၅၅	၉၅၆	၁၃,၂၄၉	၉,၂၇၆	၁,၅၃၆	၁၂၃	၁၀,၅၉၈	၂၅,၉၁၁	၅,၉၃၈	၅၇၄	၁,၄၁၄
<b>ပွင့်ဖြူမြို့နယ်</b>	၁၃၄,၉၉၁	၄,၁၉၇	၃၄,၉၈၈	၆,၉၆၂	၃၁,၅၉၉	၁၈,၀၃၈	၆၁၈	၅၄	၁၅,၈၅၃	၁၃,၈၉၂	၅,၉၇၀	၉၇၁	၁,၈၄၉
ကျား	၆၂,၃၀၄	၁,၉၀၂	၁၈,၅၇၂	၄,၈၃၁	၁၉,၀၂၆	၄,၈၈၁	၂၉၀	၄၁	၇,၇၈၀	၆၇၃	၂,၃၉၆	၄၈၆	၁,၄၂၆
မ	၇၂,၆၈၇	၂,၂၉၅	၁၆,၄၁၆	၂,၁၃၁	၁၂,၅၇၃	၁၃,၁၅၇	၃၂၈	၁၃	၈,၀၇၃	၁၃,၂၁၉	၃,၅၇၄	၄၈၅	၄၂၃
<b>ငယ်မြို့နယ်</b>	၄၁,၅၃၅	၂,၂၃၁	၂,၉၃၅	၄၁၅	၁၃,၂၈၅	၅,၁၈၄	၆၄၀	၈၄	၅,၀၉၈	၇,၉၄၆	၂,၇၀၈	၂၂၂	၇၈၇
ကျား	၁၉,၆၆၄	၁,၃၃၅	၁,၉၆၃	၃၁၂	၉,၁၉၀	၁,၉၉၈	၃၇၃	၆၀	၂,၄၆၄	၂၇၅	၁,၀၅၆	၁၁၆	၅၂၂
မ	၂၁,၈၇၁	၈၉၆	၉၇၂	၁၀၃	၄,၀၉၅	၃,၁၈၆	၂၆၇	၂၄	၂,၆၃၄	၅,၁၇၁	၁,၆၅၂	၁၀၆	၂၆၅
<b>စလင်းမြို့နယ်</b>	၁၉၅,၁၇၃	၃,၈၄၄	၃၅,၉၁၇	၆,၆၃၄	၄၇,၅၅၁	၃၂,၄၆၄	၂,၆၂၂	၂၇၈	၂၅,၂၈၇	၂၅,၀၈၉	၁၀,၀၆၇	၁,၃၅၁	၄,၀၆၉
ကျား	၈၈,၀၇၁	၂,၁၆၆	၁၈,၉၇၂	၄,၆၁၃	၂၉,၃၅၃	၁၀,၅၉၉	၁,၂၆၇	၁၅၄	၁၂,၆၅၅	၁,၁၇၆	၃,၇၆၄	၆၃၃	၂,၇၁၉
မ	၁၀၇,၁၀၂	၁,၆၇၈	၁၆,၉၄၅	၂,၀၂၁	၁၈,၁၉၈	၂၁,၈၆၅	၁,၃၅၅	၁၂၄	၁၂,၆၃၂	၂၃,၉၁၃	၆,၃၀၃	၇၁၈	၁,၃၅၀
<b>စေတုတ္ထရာမြို့နယ်</b>	၃၈,၄၄၀	၁,၉၄၁	၂,၈၂၈	၁၉၈	၁၃,၇၉၀	၆,၅၃၆	၃၆၃	၃၁	၄,၂၇၂	၄,၉၃၄	၂,၄၅၀	၃၃၄	၇၆၃
ကျား	၁၈,၈၅၉	၁,၂၀၇	၂,၀၂၄	၁၃၄	၈,၉၃၅	၂,၂၀၃	၁၆၀	၁၅	၂,၁၆၅	၂၉၀	၁,၀၄၈	၁၄၇	၅၃၁
မ	၁၉,၅၈၁	၇၃၄	၈၀၄	၆၄	၄,၈၅၅	၄,၃၃၃	၂၀၃	၁၆	၂,၁၀၇	၄,၆၄၄	၁,၄၀၂	၁၈၇	၂၃၂

ကျား/မ	လုပ်သားအမျိုးအစား												
	စုစုပေါင်း	အစိုးရဝန်ထမ်း	အလုပ်သမား (ပုဂ္ဂလိက/ အဖွဲ့အစည်း)	လုပ်ငန်းရှင်	ကိုယ်တိုင်လုပ်	မိသားစု လုပ်ငန်းတွင် လုပ်ကိုင်သူ	အလုပ်ရှာဆဲ	အလုပ်မရှာခဲ့ပါ	အချိန်ပြည့် ကျောင်းတက်သော ကျောင်းသား	အိမ်မှုကိစ္စလုပ်	အငြိမ်းစား၊ သက်ကြီးရွယ်အို	ဖျားနာသူ၊ မသန်စွမ်းသူ	အခြား
<b>သရက်ခရိုင်</b>	၆၂၁,၇၀၆	၂၂,၂၃၉	၇၄,၄၅၄	၁၁,၃၀၉	၁၈၂,၀၈၈	၉၅,၉၈၅	၉,၈၂၆	၁,၀၁၈	၆၃,၄၇၅	၉၀,၃၀၅	၄၅,၉၂၉	၄,၅၅၁	၂၀,၅၂၇
ကျား	၂၉၅,၁၀၁	၁၂,၃၅၆	၄၇,၃၀၃	၈,၃၁၀	၁၁၈,၁၉၀	၄၄,၅၂၂	၅,၂၈၅	၆၀၅	၃၁,၄၃၁	၂,၈၆၈	၁၈,၇၉၅	၂,၂၅၆	၁၃,၁၈၀
မ	၃၂၆,၆၀၅	၉,၈၈၃	၂၇,၁၅၁	၂,၉၉၉	၆၃,၈၉၈	၆၁,၄၆၃	၄,၅၄၁	၄၁၃	၃၂,၀၄၄	၈၇,၄၃၇	၂၇,၁၃၄	၂,၂၉၅	၇,၃၄၇
<b>သရက်မြို့နယ်</b>	၈၉,၃၄၉	၄,၆၉၅	၅,၆၈၄	၈၂၉	၂၈,၉၈၅	၁၃,၂၇၅	၁,၈၄၇	၁၄၆	၈,၈၁၆	၁၁,၈၆၈	၇,၂၃၅	၆၃၆	၅,၃၃၃
ကျား	၄၁,၇၄၁	၂,၆၅၀	၃,၆၅၃	၅၉၄	၁၇,၁၇၃	၄,၉၆၆	၉၃၉	၉၁	၄,၃၀၈	၄၅၃	၃,၁၂၄	၃၀၁	၃,၄၈၉
မ	၄၇,၆၀၈	၂,၀၄၅	၂,၀၃၁	၂၃၅	၁၁,၈၁၂	၈,၃၀၉	၉၀၈	၅၅	၄,၅၀၈	၁၁,၄၁၅	၄,၁၁၁	၃၃၅	၁,၈၄၄
<b>မင်းလှမြို့နယ်</b>	၁၂၃,၁၅၈	၆,၅၀၄	၁၄,၁၁၃	၁,၈၈၄	၃၉,၃၆၉	၁၈,၁၉၀	၂,၁၁၂	၂၄၉	၁၂,၆၉၂	၁၆,၇၀၁	၈,၂၉၆	၆၁၁	၂,၄၃၇
ကျား	၆၁,၇၂၁	၃,၈၆၈	၁၀,၆၁၉	၁,၄၉၈	၂၆,၃၇၄	၆,၀၅၁	၁,၂၁၀	၁၆၀	၆,၂၆၉	၄၆၄	၃,၃၃၄	၂၉၉	၁,၅၇၅
မ	၆၁,၄၃၇	၂,၆၃၆	၃,၄၉၄	၃၈၆	၁၂,၉၉၅	၁၂,၁၃၉	၉၀၂	၈၉	၆,၄၂၃	၁၆,၂၃၇	၄,၉၆၂	၃၁၂	၈၆၂
<b>မင်းတုန်းမြို့နယ်</b>	၅၀,၈၂၂	၁,၂၈၆	၂,၇၁၄	၃၇၀	၁၈,၇၉၆	၁၂,၈၀၀	၅၈၅	၄၂	၄,၅၄၂	၃,၃၉၃	၅,၀၁၈	၄၆၀	၈၁၆
ကျား	၂၃,၅၆၈	၇၀၈	၁,၅၅၆	၂၄၉	၁၀,၈၆၆	၄,၅၆၉	၂၆၀	၂၀	၂,၂၇၆	၂၄၁	၁,၉၉၅	၂၃၅	၅၉၃
မ	၂၇,၂၅၄	၅၇၈	၁,၁၅၈	၁၂၁	၇,၉၃၀	၈,၂၃၁	၃၂၅	၂၂	၂,၂၆၆	၃,၁၅၂	၃,၀၂၃	၂၂၅	၂၂၃
<b>ကံမမြို့နယ်</b>	၆၄,၃၈၈	၁,၂၉၆	၇,၃၈၁	၁,၄၉၄	၂၂,၇၅၇	၉,၅၁၆	၇၉၃	၁၀၀	၅,၇၈၀	၇,၈၄၅	၄,၈၀၁	၅၀၆	၂,၁၁၉
ကျား	၃၀,၃၃၆	၆၁၄	၄,၁၇၆	၉၇၀	၁၄,၁၅၉	၃,၃၁၃	၄၁၉	၆၀	၂,၈၄၃	၂၃၀	၁,၉၉၈	၂၄၄	၁,၃၅၀
မ	၃၄,၀၅၂	၆၈၂	၃,၂၀၅	၅၂၄	၈,၅၉၈	၆,၂၀၃	၃၇၄	၄၀	၂,၉၃၇	၇,၆၁၅	၂,၈၀၃	၂၆၂	၇၆၉
<b>အောင်လံမြို့နယ်</b>	၁၉၆,၇၁၁	၄,၈၁၅	၃၁,၆၄၁	၄,၄၈၁	၅၀,၅၀၀	၂၄,၅၉၁	၂,၈၅၈	၃၇၀	၂၁,၂၁၁	၃၃,၁၅၂	၁၄,၃၂၃	၁,၄၉၅	၇,၂၈၄
ကျား	၉၂,၂၈၇	၂,၆၆၉	၁၉,၃၂၄	၃,၁၆၇	၃၃,၃၈၃	၉,၃၁၂	၁,၅၅၄	၂၁၃	၁၀,၄၆၆	၁,၀၃၉	၅,၈၁၀	၇၇၉	၄,၅၇၁
မ	၁၀၄,၄၂၄	၂,၁၄၆	၁၂,၃၁၇	၁,၃၁၄	၁၇,၁၁၇	၁၅,၂၇၉	၁,၃၀၄	၁၅၇	၁၀,၇၄၅	၃၂,၁၁၃	၈,၅၁၃	၇၁၆	၂,၇၁၃
<b>ဆင်ပေါင်ဝဲမြို့နယ်</b>	၉၇,၂၇၈	၃,၆၄၃	၁၂,၉၂၁	၂,၂၅၁	၂၁,၆၈၁	၁၇,၆၁၃	၁,၆၃၁	၁၁၁	၁၀,၄၄၄	၁၇,၃၄၆	၆,၂၅၆	၈၄၃	၂,၅၃၈
ကျား	၄၅,၄၀၈	၁,၈၄၇	၇,၉၇၅	၁,၈၃၂	၁၆,၂၃၅	၆,၃၁၁	၉၀၃	၆၁	၅,၂၆၉	၄၄၁	၂,၅၃၄	၃၉၈	၁,၆၀၂
မ	၅၁,၈၇၀	၁,၇၉၆	၄,၉၄၆	၄၁၉	၅,၄၄၆	၁၁,၃၀၂	၇၂၈	၅၀	၅,၁၇၅	၁၃,၉၀၅	၃,၇၂၂	၄၄၅	၉၃၆

ကျား/မ	လုပ်သားအမျိုးအစား												
	စုစုပေါင်း	အစိုးရဝန်ထမ်း	အလုပ်သမား (ပုဂ္ဂလိက/ အဖွဲ့အစည်း)	လုပ်ငန်းရှင်	ကိုယ်တိုင်လုပ်	မိသားစု လုပ်ငန်းတွင် လုပ်ကိုင်သူ	အလုပ်ရှာဆဲ	အလုပ်မရှာခဲ့ပါ	အချိန်ပြည့် ကျောင်းတက်သော ကျောင်းသား	အိမ်မှုကိစ္စလုပ်	အငြိမ်းစား၊ သက်ကြီးရွယ်အို	ဖျားနာသူ၊ မသန်စွမ်းသူ	အခြား
<b>ပခုက္ကူခရိုင်</b>													
ကျား	၈၁၈,၀၂၈	၂၇,၉၅၁	၁၂၁,၀၃၆	၁၃,၇၀၅	၁၇၇,၄၀၅	၉၂,၇၁၃	၂၂,၈၀၀	၂,၄၉၅	၁၂၅,၆၀၂	၁၄၇,၇၁၈	၅၆,၇၃၃	၈,၃၁၅	၂၁,၅၅၄
မ	၃၅၇,၉၆၇	၁၃,၉၆၆	၇၁,၂၅၆	၉,၂၅၂	၁၁၁,၅၉၄	၃၃,၂၉၇	၁၁,၅၁၁	၁,၄၁၃	၆၀,၇၇၅	၄,၅၆၀	၂၂,၄၄၃	၄,၀၉၈	၁၃,၈၀၂
<b>ပခုက္ကူမြို့နယ်</b>													
ကျား	၂၄၀,၄၉၄	၁၃,၄၇၈	၄၈,၃၄၇	၆,၁၁၂	၄၄,၇၇၁	၁၉,၁၇၇	၅,၆၈၀	၈၀၀	၃၈,၂၃၃	၃၈,၂၃၆	၁၇,၀၀၆	၂,၆၆၆	၅,၉၈၈
မ	၁၀၅,၉၂၇	၆,၄၃၀	၂၈,၂၉၉	၄,၀၁၂	၂၄,၈၄၁	၆,၆၃၄	၂,၈၉၈	၄၅၆	၁၈,၇၆၈	၁,၄၉၀	၆,၉၁၂	၁,၃၂၃	၃,၈၆၄
<b>ရေစက်မြို့နယ်</b>													
ကျား	၁၇၆,၇၇၁	၃,၈၀၈	၂၃,၂၈၃	၃,၄၇၃	၄၇,၂၀၃	၂၇,၃၅၄	၃,၇၉၁	၅၄၁	၂၆,၀၁၁	၂၂,၈၄၁	၁၂,၀၆၄	၁,၆၅၄	၄,၇၄၈
မ	၇၄,၉၂၄	၁,၈၃၁	၁၂,၃၈၀	၂,၂၅၈	၂၅,၀၅၆	၈,၈၁၇	၁,၉၇၅	၂၉၉	၁၂,၅၄၄	၁,၀၈၃	၄,၆၁၆	၈၃၈	၃,၂၂၇
<b>မြိုင်မြို့နယ်</b>													
ကျား	၁၈၃,၂၄၃	၃,၃၅၀	၂၄,၆၉၇	၁,၇၂၇	၄၀,၃၈၀	၁၉,၄၈၅	၆,၂၀၀	၅၉၇	၂၆,၇၁၃	၃၉,၂၆၀	၁၄,၀၆၅	၁,၈၆၅	၄,၉၀၄
မ	၇၉,၅၁၈	၁,၅၈၀	၁၅,၃၀၁	၁,၂၇၅	၂၈,၃၉၄	၆,၅၇၂	၃,၁၁၈	၃၅၃	၁၂,၆၁၅	၈၃၁	၅,၅၁၇	၉၁၆	၃,၀၄၆
<b>ပေါက်မြို့နယ်</b>													
ကျား	၁၃၅,၄၉၀	၃,၁၇၁	၁၆,၇၂၅	၁,၄၀၆	၂၈,၃၉၆	၁၆,၆၉၇	၅,၀၅၇	၄၂၁	၂၁,၃၃၆	၂၈,၇၄၅	၈,၈၁၄	၁,၅၁၇	၃,၂၀၆
မ	၆၁,၀၉၁	၁,၉၀၄	၁၀,၅၈၂	၉၂၁	၂၀,၈၂၂	၆,၈၀၂	၂,၄၅၁	၂၁၄	၁၀,၄၄၆	၆၃၈	၃,၅၃၂	၇၂၈	၂,၀၅၁
<b>ဆိပ်ဖြူမြို့နယ်</b>													
ကျား	၈၂,၀၃၀	၄,၁၄၄	၇,၉၈၄	၉၈၇	၁၆,၆၅၅	၁၀,၀၀၀	၂,၀၇၃	၁၃၇	၁၃,၃၀၉	၁၈,၆၃၆	၄,၇၈၄	၆၁၃	၂,၇၀၈
မ	၃၆,၅၀၇	၂,၂၂၁	၄,၆၉၄	၇၈၆	၁၂,၄၈၁	၄,၄၇၂	၁,၀၆၉	၉၁	၆,၄၀၂	၅၁၈	၁,၈၆၆	၂၉၃	၁,၆၁၄
<b>ဝန်ဂေါ်ခရိုင်</b>													
ကျား	၂၁၀,၃၀၇	၈,၁၂၇	၂၀,၂၀၂	၂,၆၆၅	၆၀,၆၄၇	၄၁,၃၀၈	၄,၇၉၅	၃၆၅	၂၆,၇၆၉	၂၅,၆၃၉	၁၄,၅၄၇	၂,၃၂၀	၂,၉၂၃
မ	၉၈,၆၆၅	၄,၄၄၉	၁၃,၁၁၁	၁,၈၉၈	၃၉,၄၃၂	၁၄,၆၉၅	၂,၁၁၈	၂၁၈	၁၂,၆၅၉	၆၆၁	၆,၂၄၃	၁,၁၅၉	၂,၀၂၂
<b>ဝန်ဂေါ်မြို့နယ်</b>													
ကျား	၁၁၁,၆၄၂	၃,၆၇၈	၇,၀၉၁	၇၆၇	၂၁,၂၁၅	၂၆,၆၁၃	၂,၆၇၇	၁၄၇	၁၄,၁၁၀	၂၄,၉၇၈	၈,၃၀၄	၁,၁၆၁	၉၀၁
မ	၁၁၀,၈၈၇	၄,၅၄၉	၁၂,၉၈၀	၁,၈၀၂	၃၁,၆၂၆	၁၅,၁၅၇	၂,၇၆၀	၂၉၁	၁၅,၀၁၀	၁၆,၈၉၉	၆,၇၆၉	၁,၂၄၈	၁,၈၀၅

ကျား/မ	လုပ်သားအမျိုးအစား												
	စုစုပေါင်း	အစိုးရဝန်ထမ်း	အလုပ်သမား (ပုဂ္ဂလိက/ အဖွဲ့အစည်း)	လုပ်ငန်းရှင်	ကိုယ်တိုင်လုပ်	မိသားစု လုပ်ငန်းတွင် လုပ်ကိုင်သူ	အလုပ်ရှာဆဲ	အလုပ်မရှာခဲ့ပါ	အချိန်ပြည့် ကျောင်းတက်သော ကျောင်းသား	အိမ်မှုကိစ္စလုပ်	အငြိမ်းစား၊ သက်ကြီးရွယ်အို	ဖျားနာသူ၊ မသန်စွမ်းသူ	အခြား
<b>ထီးလင်းမြို့နယ်</b>	၄၁,၅၇၉	၁,၄၄၅	၂,၀၁၆	၄၄၁	၉,၇၈၈	၁၄,၃၄၆	၇၆၅	၃၁	၄,၆၈၄	၃,၅၇၉	၃,၄၄၈	၄၆၄	၅၇၂
ကျား	၁၉,၂၉၀	၆၉၁	၁,၃၈၂	၃၃၀	၆,၇၉၁	၅,၂၇၇	၃၁၉	၁၅	၂,၂၆၃	၁၇၆	၁,၄၀၁	၂၃၂	၄၁၃
မ	၂၂,၂၈၉	၇၅၄	၆၃၄	၁၁၁	၂,၉၉၇	၉,၀၆၉	၄၄၆	၁၆	၂,၄၂၁	၃,၄၀၃	၂,၀၄၇	၂၃၂	၁၅၉
<b>ဆောမြို့နယ်</b>	၂၉,၆၄၇	၁,၁၈၈	၂,၇၅၄	၁၉၆	၁၀,၀၆၂	၅,၄၉၄	၆၄၇	၃၀	၃,၆၅၄	၂,၉၅၈	၂,၁၀၄	၂၅၄	၃၀၆
ကျား	၁၄,၀၈၂	၆၈၂	၁,၈၆၆	၁၁၇	၆,၂၈၇	၁,၈၂၄	၂၄၂	၂၀	၁,၆၈၉	၉၃	၉၃၀	၁၃၀	၂၀၂
မ	၁၅,၅၆၅	၅၀၆	၈၈၈	၇၉	၃,၇၇၅	၃,၆၇၀	၄၀၅	၁၀	၁,၉၆၅	၂,၈၆၅	၁,၁၇၄	၁၂၄	၁၀၄
<b>ကျောက်တူမြို့နယ်ခွဲ</b>	၂၈,၁၉၄	၉၅၄	၂,၄၅၂	၂၂၆	၉,၁၇၁	၆,၃၁၁	၆၂၃	၁၃	၃,၄၂၁	၂,၂၀၃	၂,၂၂၆	၃၅၄	၂၄၀
ကျား	၁၂,၉၆၀	၄၄၆	၁,၄၇၃	၁၈၃	၅,၅၃၁	၂,၀၀၄	၂၃၉	၇	၁,၆၆၉	၆၀	၁,၀၃၇	၁၇၅	၁၃၆
မ	၁၅,၂၃၄	၅၀၈	၉၇၉	၄၃	၃,၆၄၀	၄,၃၀၇	၃၈၄	၆	၁,၇၅၂	၂,၁၄၃	၁,၁၈၉	၁၇၉	၁၀၄

---

မြန်မာနိုင်ငံလူ့ဦးရေနှင့်အိမ်အကြောင်းအရာသန်းခေါင်စာရင်း  
သန်းခေါင်စာရင်းအစီရင်ခံစာ အတွဲ (၃ - ဇ)

အပိုင်း (၈) ကလေးမွေးဖွားမှုနှင့်သေဆုံးမှုအကြောင်းအရာများ

---

ဇယား (၈ - ၁)။ အသက် (၁၅ - ၅၄) နှစ်ရှိ အိမ်ထောင်ကျဖူးသူအမျိုးသမီး၊ ကလေးမွေးဖွားမှုနှင့် သေဆုံးမှုများကို မိခင်၏အသက်အုပ်စုအလိုက် ဖော်ပြသောဇယား

အသက်အုပ်စု	အမျိုးသမီး	အိမ်ထောင်ကျဖူးသူအမျိုးသမီး	အရှင်မွေးကလေးအရေအတွက်	မွေးဖွားပြီးသေဆုံးသွားသော ကလေးအရေအတွက်
<b>မကွေးတိုင်းဒေသကြီး</b>	<b>၁,၂၀၄,၁၁၉</b>	<b>၇၇၉,၆၁၅</b>	<b>၂,၀၇၂,၇၁၉</b>	<b>၂၉၁,၇၈၀</b>
၁၅ - ၁၉	၁၆၀,၉၂၉	၁၈,၁၈၅	၅,၈၇၆	၄၇၂
၂၀ - ၂၄	၁၆၀,၇၇၃	၇၀,၃၂၂	၅၆,၄၉၁	၄,၇၁၄
၂၅ - ၂၉	၁၆၈,၁၃၆	၁၁၁,၂၀၂	၁၅၄,၈၄၀	၁၅,၂၂၉
၃၀ - ၃၄	၁၆၅,၂၃၀	၁၂၅,၃၃၄	၂၅၆,၆၉၄	၂၉,၃၀၀
၃၅ - ၃၉	၁၅၇,၇၇၆	၁၂၆,၀၂၅	၃၄၄,၇၂၆	၄၄,၆၂၇
၄၀ - ၄၄	၁၄၅,၉၁၇	၁၂၀,၃၄၂	၄၀၄,၁၁၁	၅၈,၃၉၈
၄၅ - ၄၉	၁၃၁,၈၇၇	၁၁၁,၁၁၆	၄၂၈,၃၀၀	၆၇,၆၇၂
၅၀ - ၅၄	၁၁၃,၄၈၁	၉၇,၀၈၉	၄၂၁,၆၈၁	၇၁,၃၆၈
<b>မကွေးခရိုင်</b>	<b>၃၇၉,၂၄၅</b>	<b>၂၄၂,၂၇၂</b>	<b>၆၅၈,၇၂၂</b>	<b>၈၄,၉၀၄</b>
၁၅ - ၁၉	၅၁,၆၆၅	၅,၁၃၄	၁,၆၄၅	၁၁၆
၂၀ - ၂၄	၅၀,၀၃၃	၂၁,၁၂၃	၁၆,၆၃၆	၁,၂၉၅
၂၅ - ၂၉	၅၁,၆၂၀	၃၃,၅၈၆	၄၆,၆၀၆	၄,၄၂၈
၃၀ - ၃၄	၅၁,၅၉၅	၃၉,၀၁၄	၈၀,၂၃၈	၈,၅၇၁
၃၅ - ၃၉	၅၀,၀၄၇	၃၉,၈၆၀	၁၁၁,၂၂၇	၁၃,၇၁၈
၄၀ - ၄၄	၄၆,၉၄၀	၃၈,၄၅၉	၁၃၁,၄၅၉	၁၇,၂၁၀
၄၅ - ၄၉	၄၁,၉၂၆	၃၅,၀၄၉	၁၃၇,၇၃၅	၁၉,၄၃၃
၅၀ - ၅၄	၃၅,၄၁၉	၃၀,၀၄၇	၁၃၃,၁၇၆	၂၀,၁၃၃
<b>မင်းဘူးခရိုင်</b>	<b>၂၁၀,၀၄၄</b>	<b>၁၃၅,၇၇၂</b>	<b>၃၆၂,၁၆၉</b>	<b>၅၅,၀၈၇</b>
၁၅ - ၁၉	၂၈,၈၈၄	၃,၅၄၇	၁,၀၅၅	၈၉
၂၀ - ၂၄	၂၉,၂၁၄	၁၃,၂၉၄	၁၀,၅၃၀	၈၆၅
၂၅ - ၂၉	၂၉,၈၀၆	၁၉,၈၈၈	၂၇,၈၃၄	၂,၆၂၂
၃၀ - ၃၄	၂၈,၇၉၇	၂၁,၇၃၇	၄၅,၄၀၄	၅,၂၄၀
၃၅ - ၃၉	၂၆,၉၅၃	၂၁,၄၄၆	၆၀,၂၈၅	၈,၁၁၆
၄၀ - ၄၄	၂၄,၇၆၀	၂၀,၄၀၀	၇၀,၃၄၄	၁၁,၂၆၂
၄၅ - ၄၉	၂၂,၄၂၆	၁၈,၈၈၄	၇၄,၄၆၀	၁၂,၉၇၉
၅၀ - ၅၄	၁၉,၂၀၄	၁၆,၅၇၆	၇၂,၂၅၇	၁၃,၉၁၄

အသက်အုပ်စု	အမျိုးသမီး	အိမ်ထောင်ကျဖူးသူအမျိုးသမီး	အရှင်မွေးကလေး အရေအတွက်	မွေးဖွားပြီးသေဆုံးသွားသော ကလေးအရေအတွက်
<b>သရက်ခရိုင်</b>	<b>၂၂၅,၂၀၂</b>	<b>၁၅၇,၅၅၀</b>	<b>၃၅၇,၇၉၁</b>	<b>၄၅,၀၄၆</b>
၁၅ - ၁၉	၂၈,၂၅၈	၄,၃၉၅	၁,၀၈၁	၇၅
၂၀ - ၂၄	၃၀,၃၄၅	၁၅,၄၃၄	၁၀,၁၉၇	၇၈၆
၂၅ - ၂၉	၃၂,၇၉၅	၂၃,၇၇၀	၂၈,၉၆၁	၂,၆၄၄
၃၀ - ၃၄	၃၂,၁၄၀	၂၅,၉၁၅	၄၆,၃၈၉	၄,၉၄၄
၃၅ - ၃၉	၂၉,၀၈၅	၂၄,၅၁၂	၅၇,၇၄၃	၆,၆၇၄
၄၀ - ၄၄	၂၆,၃၉၅	၂၂,၇၈၇	၆၆,၁၈၅	၈,၄၄၆
၄၅ - ၄၉	၂၄,၄၆၇	၂၁,၅၂၄	၇၂,၃၉၁	၁၀,၄၃၅
၅၀ - ၅၄	၂၁,၇၁၇	၁၉,၂၁၃	၇၄,၈၄၄	၁၁,၀၄၂
<b>ပခုက္ကူခရိုင်</b>	<b>၃၁၂,၁၀၇</b>	<b>၁၉၂,၅၃၄</b>	<b>၅၆၇,၃၄၉</b>	<b>၈၇,၃၈၄</b>
၁၅ - ၁၉	၄၂,၆၇၅	၃,၈၂၀	၁,၅၃၇	၁၄၉
၂၀ - ၂၄	၄၁,၆၂၂	၁၆,၂၂၅	၁၅,၁၆၄	၁,၅၀၉
၂၅ - ၂၉	၄၃,၇၇၂	၂၇,၃၃၃	၄၂,၀၁၀	၄,၇၇၉
၃၀ - ၃၄	၄၂,၄၄၂	၃၀,၈၇၀	၆၉,၂၅၈	၈,၈၉၇
၃၅ - ၃၉	၄၁,၁၆၄	၃၁,၇၄၀	၉၄,၇၃၉	၁၃,၅၂၃
၄၀ - ၄၄	၃၇,၄၈၈	၃၀,၁၂၁	၁၁၀,၇၄၀	၁၇,၄၆၈
၄၅ - ၄၉	၃၃,၇၉၆	၂၇,၈၅၇	၁၁၇,၉၁၈	၁၉,၉၅၉
၅၀ - ၅၄	၂၉,၁၄၈	၂၄,၅၆၈	၁၁၅,၉၈၃	၂၁,၁၀၀
<b>ဂန့်ဂေါခရိုင်</b>	<b>၇၇,၅၂၁</b>	<b>၅၁,၄၈၇</b>	<b>၁၂၆,၆၈၈</b>	<b>၁၉,၃၅၉</b>
၁၅ - ၁၉	၉,၄၄၇	၁,၂၈၉	၅၅၈	၄၃
၂၀ - ၂၄	၉,၅၅၉	၄,၂၄၆	၃,၉၆၄	၂၅၉
၂၅ - ၂၉	၁၀,၁၄၃	၆,၆၂၅	၉,၄၂၉	၇၅၆
၃၀ - ၃၄	၁၀,၂၅၆	၇,၇၉၈	၁၅,၄၀၅	၁,၆၄၈
၃၅ - ၃၉	၁၀,၅၂၇	၈,၄၆၇	၂၀,၇၃၂	၂,၅၉၆
၄၀ - ၄၄	၁၀,၃၃၄	၈,၅၇၅	၂၅,၃၈၃	၄,၀၁၂
၄၅ - ၄၉	၉,၂၆၂	၇,၈၀၂	၂၅,၇၉၆	၄,၈၆၆
၅၀ - ၅၄	၇,၉၉၃	၆,၆၈၅	၂၅,၄၂၁	၅,၁၇၉



ဇယား (၈ - ၂)။ အသက် (၁၅ - ၄၉) နှစ်ရှိ အိမ်ထောင်ကျဖူးသူ အမျိုးသမီးများ၏ (၁၂) လအတွင်းကလေးမွေးဖွားမှုနှင့် သေဆုံးမှုများကို မိခင်၏ အသက်အုပ်စုအလိုက် ဖော်ပြသောဇယား

အသက်အုပ်စု	အမျိုးသမီး	အိမ်ထောင်ကျဖူးသူ အမျိုးသမီး	လွန်ခဲ့သော (၁၂) လအတွင်း အရှင်မွေးကလေး အရေအတွက်	မွေးဖွားပြီးသေဆုံး သွားသောကလေး အရေအတွက်	အသက်အပိုင်းအခြား အလိုက်မွေးနှုန်း
<b>မကွေးတိုင်းဒေသကြီး</b>	<b>၁,၀၉၀,၆၃၈</b>	<b>၆၈၂,၅၂၆</b>	<b>၆၆,၉၈၇</b>	<b>၃,၃၅၉</b>	<b>၆၁</b>
၁၅ - ၁၉	၁၆၀,၉၂၉	၁၈,၁၈၅	၂,၇၃၁	၂၀၃	၁၇
၂၀ - ၂၄	၁၆၀,၇၇၃	၇၀,၃၂၂	၁၃,၄၂၇	၆၈၀	၈၄
၂၅ - ၂၉	၁၆၈,၁၃၆	၁၁၁,၂၀၂	၁၈,၁၆၇	၈၄၈	၁၀၈
၃၀ - ၃၄	၁၆၅,၂၃၀	၁၂၅,၃၃၄	၁၆,၀၄၇	၇၂၆	၉၇
၃၅ - ၃၉	၁၅၇,၇၇၆	၁၂၆,၀၂၅	၁၀,၉၀၆	၅၀၆	၆၉
၄၀ - ၄၄	၁၄၅,၉၁၇	၁၂၀,၃၄၂	၄,၇၆၅	၃၀၅	၃၃
၄၅ - ၄၉	၁၃၁,၈၇၇	၁၁၁,၁၁၆	၉၄၄	၉၁	၇
စုစုပေါင်းကလေးမွေးနှုန်း					၂.၀၇
<b>မကွေးခရိုင်</b>	<b>၃၄၃,၈၂၆</b>	<b>၂၁၂,၂၂၅</b>	<b>၂၁,၀၄၄</b>	<b>၁,၀၀၀</b>	<b>၆၁</b>
၁၅ - ၁၉	၅၁,၆၆၅	၅,၁၃၄	၇၄၉	၅၁	၁၄
၂၀ - ၂၄	၅၀,၀၃၃	၂၁,၁၂၃	၄,၀၀၆	၁၈၉	၈၀
၂၅ - ၂၉	၅၁,၆၂၀	၃၃,၅၈၆	၅,၅၉၄	၂၄၆	၁၀၈
၃၀ - ၃၄	၅၁,၅၉၅	၃၉,၀၁၄	၅,၁၀၁	၂၁၉	၉၉
၃၅ - ၃၉	၅၀,၀၄၇	၃၉,၈၆၀	၃,၆၆၂	၁၈၃	၇၃
၄၀ - ၄၄	၄၆,၉၄၀	၃၈,၄၅၉	၁,၆၁၄	၈၇	၃၄
၄၅ - ၄၉	၄၁,၉၂၆	၃၅,၀၄၉	၃၁၈	၂၅	၈
စုစုပေါင်းကလေးမွေးနှုန်း					၂.၀၈
<b>မင်းဘူးခရိုင်</b>	<b>၁၉၀,၈၄၀</b>	<b>၁၁၉,၁၉၆</b>	<b>၁၁,၅၉၇</b>	<b>၆၁၁</b>	<b>၆၁</b>
၁၅ - ၁၉	၂၈,၈၈၄	၃,၅၄၇	၄၇၂	၃၄	၁၆
၂၀ - ၂၄	၂၉,၂၁၄	၁၃,၂၉၄	၂,၄၈၃	၁၃၂	၈၅
၂၅ - ၂၉	၂၉,၈၀၆	၁၉,၈၈၈	၃,၀၆၀	၁၄၈	၁၀၃
၃၀ - ၃၄	၂၈,၇၉၇	၂၁,၇၃၇	၂,၇၂၅	၁၄၅	၉၅
၃၅ - ၃၉	၂၆,၉၅၃	၂၁,၄၄၆	၁,၈၅၆	၈၅	၆၉
၄၀ - ၄၄	၂၄,၇၆၀	၂၀,၄၀၀	၈၂၉	၅၂	၃၃
၄၅ - ၄၉	၂၂,၄၂၆	၁၈,၈၈၄	၁၇၂	၁၅	၈
စုစုပေါင်းကလေးမွေးနှုန်း					၂.၀၄

အသက်အုပ်စု	အမျိုးသမီး	အိမ်ထောင်ကျဖူးသူ အမျိုးသမီး	လွန်ခဲ့သော (၁၂) လအတွင်း အရှင်မွေးကလေး အရေအတွက်	မွေးဖွားပြီးသေဆုံး သွားသောကလေး အရေအတွက်	အသက်အပိုင်းအခြား အလိုက်မွေးနှုန်း
<b>သရက်ခရိုင်</b>					
၁၅ - ၁၉	၂၀၃,၄၈၅	၁၃၈,၃၃၇	၁၁,၈၀၂	၅၅၇	၅၈
၂၀ - ၂၄	၂၈,၂၅၈	၄,၃၉၅	၅၁၈	၃၃	၁၈
၂၅ - ၂၉	၃၀,၃၄၅	၁၅,၄၃၄	၂,၄၇၅	၁၂၁	၈၂
၃၀ - ၃၄	၃၂,၇၉၅	၂၃,၇၇၀	၃,၄၃၃	၁၄၈	၁၀၅
၃၅ - ၃၉	၃၂,၁၄၀	၂၅,၉၁၅	၂,၈၆၅	၁၃၁	၈၉
၄၀ - ၄၄	၂၉,၀၈၅	၂၄,၅၁၂	၁,၆၇၄	၆၉	၅၈
၄၅ - ၄၉	၂၆,၃၉၅	၂၂,၇၈၇	၆၉၅	၄၃	၂၆
၅၀ - ၅၄	၂၄,၄၆၇	၂၁,၅၂၄	၁၄၂	၁၂	၆
စုစုပေါင်းကလေးမွေးနှုန်း					၁.၉၂
<b>ပခုက္ကူခရိုင်</b>					
၁၅ - ၁၉	၂၈၂,၉၅၉	၁၆၇,၉၆၆	၁၈,၆၅၃	၁,၀၀၈	၆၆
၂၀ - ၂၄	၄၂,၆၇၅	၃၈,၂၁၀	၇၃၃	၆၅	၁၇
၂၅ - ၂၉	၄၁,၆၂၂	၁၆,၂၂၅	၃,၆၁၂	၂၀၆	၈၇
၃၀ - ၃၄	၄၃,၇၇၂	၂၇,၃၃၃	၅,၀၀၆	၂၅၆	၁၁၄
၃၅ - ၃၉	၄၂,၄၄၂	၃၀,၈၇၀	၄,၄၈၁	၁၉၇	၁၀၆
၄၀ - ၄၄	၄၁,၁၆၄	၃၁,၇၄၀	၃,၁၆၁	၁၄၄	၇၇
၄၅ - ၄၉	၃၇,၄၈၈	၃၀,၁၂၁	၁,၃၉၅	၁၀၇	၃၇
၅၀ - ၅၄	၃၃,၇၉၆	၂၇,၈၅၇	၂၆၅	၃၃	၈
စုစုပေါင်းကလေးမွေးနှုန်း					၂.၂၃
<b>ဂန့်ဂေါခရိုင်</b>					
၁၅ - ၁၉	၆၉,၅၂၈	၄၄,၈၀၂	၃,၈၉၁	၁၈၃	၅၆
၂၀ - ၂၄	၉,၄၄၇	၁,၂၈၉	၂၅၉	၂၀	၂၇
၂၅ - ၂၉	၉,၅၅၉	၄,၂၄၆	၈၅၁	၃၂	၈၉
၃၀ - ၃၄	၁၀,၁၄၃	၆,၆၂၅	၁,၀၇၄	၅၀	၁၀၆
၃၅ - ၃၉	၁၀,၂၅၆	၇,၇၉၈	၈၇၅	၃၄	၈၅
၄၀ - ၄၄	၁၀,၅၂၇	၈,၄၆၇	၅၅၃	၂၅	၅၃
၄၅ - ၄၉	၁၀,၃၃၄	၈,၅၇၅	၂၃၂	၁၆	၂၂
၅၀ - ၅၄	၉,၂၆၂	၇,၈၀၂	၄၇	၆	၅
စုစုပေါင်းကလေးမွေးနှုန်း					၁.၉၄

---

မြန်မာနိုင်ငံလူ့ဦးရေနှင့်အိမ်အကြောင်းအရာသန်းခေါင်စာရင်း

သန်းခေါင်စာရင်းအစီရင်ခံစာ အတွဲ (၃ - ဇ)

အပိုင်း (ဆ) ကိုင်ဆောင်သည့်လက်မှတ်အမျိုးအစား

---

ဇယား (ဆ - ဝ)။ အသက် (၁၀) နှစ်နှင့်အထက်လူဦးရေကို ကိုင်ဆောင်သည့်လက်မှတ် အမျိုးအစားအလိုက် အသက်အုပ်စုဖြင့်ဖော်ပြသောဇယား

အသက်အုပ်စု	ကိုင်ဆောင်သည့်လက်မှတ်အမျိုးအစား									
	စုစုပေါင်း	နိုင်ငံသားစိစစ်ရေးကတ်	ဧည့်နိုင်ငံသားကတ်	နိုင်ငံသားပြုခွင့်ရသူကတ်	အမျိုးသားမှတ်ပုံတင်ကတ်	သာသနာဝင်ကတ်	ယာယီသက်သေခံကတ်	နိုင်ငံခြားသားမှတ်ပုံတင်လက်မှတ်	နိုင်ငံခြားသားနိုင်ငံကူးလက်မှတ်	မည်သည့်ကတ်မှမကိုင်ဆောင်သူ
မကွေးတိုင်းဒေသကြီး	၃,၂၃၂,၁၅၀	၂,၄၈၄,၂၇၄	၁,၁၂၂	၄,၇၃၀	၃၃,၈၇၈	၁၆,၃၂၈	၃,၄၁၁	၂၈၃	၈၂၇	၆၈၇,၂၉၇
၁၀ - ၁၄	၃၇၁,၇၅၄	၈၂,၂၈၄	၃၄	၈၉	၁၂၅	၄၄၁	၈၉၅	၇	၂၈၀	၂၈၇,၅၉၉
၁၅ - ၁၉	၃၁၇,၈၆၅	၁၈၄,၆၇၀	၆၄	၁၅၈	၈၁	၄၇၈	၈၂၀	၁၂	၁၀၂	၁၃၁,၄၈၀
၂၀ - ၂၄	၃၀၃,၇၃၀	၂၄၆,၈၂၉	၁၁၇	၂၁၃	၁၈၂	၁,၂၄၃	၂၉၀	၁၉	၅၂	၅၄,၇၈၅
၂၅ - ၂၉	၃၁၄,၇၀၂	၂၇၃,၇၂၄	၁၄၅	၂၁၀	၂၈၁	၁,၇၄၇	၂၂၅	၂၅	၇၁	၃၈,၂၇၄
၃၀ - ၃၄	၃၀၉,၃၃၅	၂၇၃,၇၄၉	၈၄	၁၅၃	၃၃၈	၁,၅၆၁	၁၈၁	၁၁	၉၇	၃၃,၁၆၁
၃၅ - ၃၉	၂၉၂,၂၁၁	၂၅၈,၈၀၂	၇၆	၁၅၆	၅၄၉	၁,၆၄၉	၁၈၀	၃၁	၈၁	၃၀,၆၈၇
၄၀ - ၄၄	၂၆၉,၆၆၄	၂၄၁,၈၁၀	၆၉	၃၅၉	၂,၃၈၉	၁,၅၂၁	၁၂၈	၂၁	၃၅	၂၃,၃၃၂
၄၅ - ၄၉	၂၄၄,၈၅၇	၂၂၁,၅၄၂	၆၀	၄၂၃	၃,၃၅၂	၁,၄၆၉	၁၃၀	၁၉	၄၀	၁၇,၈၂၂
၅၀ - ၅၄	၂၀၉,၄၆၉	၁၈၈,၃၇၇	၉၇	၄၉၂	၃,၈၂၁	၁,၁၅၉	၁၁၆	၃၂	၂၆	၁၅,၃၄၉
၅၅ - ၅၉	၁၇၄,၀၆၅	၁၅၅,၁၉၂	၈၂	၄၅၂	၃,၇၈၄	၁,၀၇၃	၁၀၃	၃၀	၁၈	၁၃,၃၃၁
၆၀ - ၆၄	၁၄၂,၈၉၈	၁၂၅,၉၄၇	၈၄	၄၄၁	၃,၈၈၃	၉၇၃	၇၆	၂၆	၈	၁၁,၄၆၀
၆၅ - ၆၉	၁၀၂,၈၈၆	၈၈,၆၁၇	၅၈	၃၉၄	၃,၇၀၃	၉၄၁	၇၅	၁၈	၅	၉,၀၇၅
၇၀ - ၇၄	၇၁,၁၈၆	၅၉,၁၃၀	၅၄	၃၈၂	၃,၅၅၃	၇၂၇	၇၃	၆	၃	၇,၂၅၈
၇၅ - ၇၉	၅၅,၄၄၃	၄၄,၅၅၉	၄၅	၃၃၄	၃,၅၂၆	၆၈၂	၅၉	၄	၃	၆,၁၉၁
၈၀ - ၈၄	၃၁,၇၆၈	၂၄,၄၃၇	၂၈	၂၅၄	၂,၅၁၂	၃၇၉	၃၂	၉	၄	၄,၁၁၃
၈၅ - ၈၉	၁၄,၂၅၅	၁၀,၅၀၄	၁၄	၁၂၃	၁,၂၂၀	၁၈၆	၁၉	၃	၁	၂,၁၈၅
၉၀ နှစ်နှင့်အထက်	၆,၀၆၂	၄,၁၀၁	၁၁	၅၇	၅၇၉	၉၉	၉	၁၀	၁	၁,၁၉၅

ဇယား (ဆ - ၂)။ အသက်(၁၀) နှစ်နှင့် အထက်လူဦးရေကို ကိုင်ဆောင်သည့်လက်မှတ်အမျိုးအစားအလိုက် မြို့ပြ/ကျေးလက်ခွဲခြားဖော်ပြသောဇယား

မြို့ပြ/ကျေးလက်	ကိုင်ဆောင်သည့်လက်မှတ်အမျိုးအစား									
	စုစုပေါင်း	နိုင်ငံသား စိစစ်ရေးကတ်	ညွှန်နိုင်ငံသား ကတ်	နိုင်ငံသားပြုခွင့် ရသူကတ်	အမျိုးသား မှတ်ပုံတင်ကတ်	သာသနာဝင် ကတ်	ယာယီ သက်သေခံ ကတ်	နိုင်ငံခြားသား မှတ်ပုံတင် လက်မှတ်	နိုင်ငံခြားသား နိုင်ငံကူး လက်မှတ်	မည်သည့် ကတ်မှမကိုင် ဆောင်သူ
<b>မကွေးတိုင်းဒေသကြီး</b>										
မြို့ပြ	၃,၂၃၂,၁၅၀	၂,၄၈၄,၂၇၄	၁,၁၂၂	၄,၇၃၀	၃၃,၈၇၈	၁၆,၃၂၈	၃,၄၁၁	၂၈၃	၈၂၇	၆၈၇,၂၉၇
ကျေးလက်	၄၉၉,၈၉၀	၄၁၂,၇၅၅	၅၃၅	၁,၀၆၈	၃,၀၅၃	၄,၈၅၃	၆၈၀	၁၈၅	၁၂၇	၇၆,၆၃၄
<b>မကွေးခရိုင်</b>										
မြို့ပြ	၂,၇၃၂,၂၆၀	၂,၀၇၁,၅၁၉	၅၈၇	၃,၆၆၂	၃၀,၈၂၅	၁၁,၄၇၅	၂,၇၃၁	၉၈	၇၀၀	၆၁၀,၆၆၃
ကျေးလက်	၁,၀၁၅,၁၉၇	၇၉၃,၅၁၅	၄၃၆	၁,၀၆၉	၁၁,၈၁၃	၅,၃၀၇	၁,၀၇၂	၇၇	၂၆၀	၂၀၁,၀၁၈
<b>မကွေးမြို့နယ်</b>										
မြို့ပြ	၂၁၆,၀၅၃	၁၈၁,၃၆၂	၂၆၇	၄၆၄	၉၆၇	၁,၉၅၅	၃၂၇	၇၁	၈၁	၃၀,၅၅၉
ကျေးလက်	၇၉၉,၁၄၄	၆၁၂,၁၅၃	၁၆၉	၁,၂၃၅	၁၀,၈၄၆	၃,၃၅၂	၇၄၅	၆	၁၇၉	၁၇၀,၄၅၉
<b>မကွေးမြို့နယ်</b>										
မြို့ပြ	၂၄၀,၆၂၈	၁၈၇,၀၁၅	၈၈	၄၅၃	၄,၂၁၃	၁,၆၈၀	၁၉၈	၁၁	၆၂	၄၆,၉၀၈
ကျေးလက်	၈၀,၉၃၆	၆၉,၈၀၄	၅၅	၁၀၄	၃၁၄	၆၉၈	၇၈	၉	၃၅	၉,၈၃၉
<b>ရေနံချောင်းမြို့နယ်</b>										
မြို့ပြ	၁၁၀,၉၈၈	၈၄,၈၈၉	၆၃	၁၉၉	၁,၄၈၁	၇၃၄	၇၇	၂၇	၈၁	၂၃,၄၃၇
ကျေးလက်	၃၈,၆၆၁	၃၁,၄၆၆	၄၄	၈၂	၃၀၂	၄၅၀	၂၇	၂၇	၁၀	၆,၂၅၃
<b>ချောက်မြို့နယ်</b>										
မြို့ပြ	၇၂,၃၂၇	၅၃,၄၂၃	၁၉	၁၁၇	၁,၁၇၉	၂၈၄	၅၀	-	၇၁	၁၇,၁၈၄
ကျေးလက်	၁၅၃,၉၈၈	၁၁၇,၃၇၂	၈၄	၂၁၉	၉၄၈	၉၃၁	၃၄၉	၁၈	၂၂	၃၄,၀၄၅
<b>တောင်တွင်းကြီးမြို့နယ်</b>										
မြို့ပြ	၃၈,၄၂၄	၃၁,၃၆၉	၈၅	၁၄၃	၁၇၇	၂၄၁	၄၅	၁၄	၁၉	၆,၃၃၁
ကျေးလက်	၁၁၅,၁၄၅	၈၅,၀၃၁	၂၁	၁၂၉	၈၄၂	၄၆၉	၂၂၁	၂	၇	၂၈,၄၂၃
<b>မြို့သစ်မြို့နယ်</b>										
မြို့ပြ	၁၂၇,၂၇၄	၁၆၉,၆၅၆	၁၂၉	၃၅၀	၂,၅၇၁	၈၀၄	၁၉၅	၁၄	၄၉	၄၀,၅၀၆
ကျေးလက်	၃၈,၄၂၄	၃၁,၃၆၉	၈၅	၁၄၃	၁၇၇	၂၄၁	၄၅	၁၄	၁၉	၆,၃၃၁
<b>နတ်မောက်မြို့နယ်</b>										
မြို့ပြ	၁၂၇,၂၇၄	၁၆၉,၆၅၆	၁၂၉	၃၅၀	၂,၅၇၁	၈၀၄	၁၉၅	၁၄	၄၉	၄၀,၅၀၆
ကျေးလက်	၃၈,၄၂၄	၃၁,၃၆၉	၈၅	၁၄၃	၁၇၇	၂၄၁	၄၅	၁၄	၁၉	၆,၃၃၁
<b>နတ်မောက်မြို့နယ်</b>										
မြို့ပြ	၁၂၇,၂၇၄	၁၆၉,၆၅၆	၁၂၉	၃၅၀	၂,၅၇၁	၈၀၄	၁၉၅	၁၄	၄၉	၄၀,၅၀၆
ကျေးလက်	၃၈,၄၂၄	၃၁,၃၆၉	၈၅	၁၄၃	၁၇၇	၂၄၁	၄၅	၁၄	၁၉	၆,၃၃၁

မြို့ပြ/ကျေးလက်	ကိုဏ်ဆောင်သည့်လက်မှတ်အမျိုးအစား									
	စုစုပေါင်း	နိုင်ငံသား စိစစ်ရေးကတ်	ဧည့်နိုင်ငံသား ကတ်	နိုင်ငံသားပြုခွင့် ရသူကတ်	အမျိုးသား မှတ်ပုံတင်ကတ်	သာသနာဝင် ကတ်	ယာယီ သက်သေခံ ကတ်	နိုင်ငံခြားသား မှတ်ပုံတင် လက်မှတ်	နိုင်ငံခြားသား နိုင်ငံကူး လက်မှတ်	မည်သည့် ကတ်မှမကိုင် ဆောင်သူ
<b>မင်းဘူးခရိုင်</b>	၅၆၆,၉၁၂	၄၁၁,၆၂၆	၁၉၁	၁,၀၁၂	၉,၅၂၆	၂,၉၂၄	၈၀၂	၂၆	၁၂၇	၁၄၀,၆၇၈
မြို့ပြ	၅၈,၄၃၈	၄၆,၇၆၂	၃၃	၁၅၁	၈၇၆	၆၁၄	၁၂၁	၁၂	၁၃	၉,၈၅၆
ကျေးလက်	၅၀၈,၄၇၄	၃၆၄,၈၆၄	၁၅၈	၈၆၁	၈,၆၅၀	၂,၃၁၀	၆၈၁	၁၄	၁၁၄	၁၃၀,၈၂၂
<b>မင်းဘူးမြို့နယ်</b>	၁၅၆,၇၇၃	၁၁၄,၉၉၁	၇၄	၃၆၂	၃,၆၇၇	၈၈၃	၂၂၈	၆	၃၁	၃၆,၅၂၁
မြို့ပြ	၃၃,၄၂၂	၂၅,၅၂၁	၂၇	၉၉	၆၃၇	၃၃၄	၉၀	၅	၁၂	၆,၆၉၇
ကျေးလက်	၁၂၃,၃၅၁	၈၉,၄၇၀	၄၇	၂၆၃	၃,၀၄၀	၅၄၉	၁၃၈	၁	၁၉	၂၉,၈၂၄
<b>ပွင့်ဖြူမြို့နယ်</b>	၁၃၄,၉၉၁	၉၇,၉၃၀	၄၀	၁၆၀	၉၇၉	၆၆၀	၁၆၄	၇	၂၁	၃၅,၀၃၀
မြို့ပြ	၅,၄၂၃	၄,၅၈၈	-	၂	၅	၄၂	၄	၆	၁	၇၇၅
ကျေးလက်	၁၂၉,၅၆၈	၉၃,၃၄၂	၄၀	၁၅၈	၉၇၄	၆၁၈	၁၆၀	၁	၂၀	၃၄,၂၅၅
<b>ငယ်မြို့နယ်</b>	၄၁,၅၃၅	၃၄,၉၅၆	၇	၄၅	၅၀	၁၈၉	၃၄	-	၁၁	၆,၂၄၃
မြို့ပြ	၃,၅၀၀	၃,၁၂၇	၁	၄	၁	၄၁	-	-	-	၃၂၆
ကျေးလက်	၃၈,၀၃၅	၃၁,၈၂၉	၆	၄၁	၄၉	၁၄၈	၃၄	-	၁၁	၅,၉၁၇
<b>စလင်းမြို့နယ်</b>	၁၉၅,၁၇၃	၁၃၁,၆၉၄	၆၄	၄၁၂	၄,၆၉၀	၉၇၈	၃၃၂	၁၃	၅၈	၅၆,၉၃၂
မြို့ပြ	၁၀,၆၀၄	၈,၆၃၀	၅	၃၆	၁၈၉	၁၆၂	၄	၁	-	၁,၅၇၇
ကျေးလက်	၁၈၄,၅၆၉	၁၂၃,၀၆၄	၅၉	၃၇၆	၄,၅၀၁	၈၁၆	၃၂၈	၁၂	၅၈	၅၅,၃၅၅
<b>စေတုတ္ထရာမြို့နယ်</b>	၃၈,၄၄၀	၃၂,၀၅၅	၆	၃၃	၁၃၀	၂၁၄	၄၄	-	၆	၅,၉၅၂
မြို့ပြ	၅,၄၈၉	၄,၈၉၆	-	၁၀	၄၄	၃၅	၂၃	-	-	၄၈၁
ကျေးလက်	၃၂,၉၅၁	၂၇,၁၅၉	၆	၂၃	၈၆	၁၇၉	၂၁	-	၆	၅,၄၇၁
<b>သရက်ခရိုင်</b>	၆၂၁,၇၀၆	၄၆၇,၉၄၆	၂၇၃	၉၅၁	၆,၉၁၃	၂,၆၄၄	၆၅၁	၁၅၆	၁၂၇	၁၄၂,၀၄၅
မြို့ပြ	၈၅,၂၃၉	၆၇,၃၇၄	၁၄၉	၃၁၅	၇၈၇	၇၀၅	၁၂၉	၉၄	၂၀	၁၅,၆၆၆
ကျေးလက်	၅၃၆,၄၆၇	၄၀၀,၅၇၂	၁၂၄	၆၃၆	၆,၁၂၆	၁,၉၃၉	၅၂၂	၆၂	၁၀၇	၁၂၆,၃၇၉
<b>သရက်မြို့နယ်</b>	၈၉,၃၄၉	၇၅,၀၉၁	၂၆	၁၃၃	၁,၀၈၈	၄၆၃	၉၁	၁၀၉	၁၁	၁၂,၃၃၇
မြို့ပြ	၁၇,၅၁၃	၁၄,၈၈၉	၁၆	၅၅	၁၄၀	၁၃၃	၂၃	၅၀	၃	၂,၂၀၄
ကျေးလက်	၇၁,၈၃၆	၆၀,၂၀၂	၁၀	၇၈	၉၄၈	၃၃၀	၆၈	၅၉	၈	၁၀,၁၃၃

မြို့ပြ/ကျေးလက်	ကိုင်းဆောင်သည့်လက်မှတ်အမျိုးအစား									
	စုစုပေါင်း	နိုင်ငံသား စိစစ်ရေးကတ်	ဧည့်နိုင်ငံသား ကတ်	နိုင်ငံသားပြုခွင့် ရသူကတ်	အမျိုးသား မှတ်ပုံတင်ကတ်	သာသနာဝင် ကတ်	ယာယီ သက်သေခံ ကတ်	နိုင်ငံခြားသား မှတ်ပုံတင် လက်မှတ်	နိုင်ငံခြားသား နိုင်ငံကူး လက်မှတ်	မည်သည့် ကတ်မှမကိုင် ဆောင်သူ
<b>မင်းလှမြို့နယ်</b>	၁၂၃,၁၅၈	၉၂,၄၆၀	၃၈	၁၆၁	၈၃၆	၄၀၀	၁၇၀	၂၄	၃၅	၂၉,၀၃၄
မြို့ပြ	၁၀,၆၂၃	၈,၅၉၂	၁၂	၁၂	၁၁၃	၃၈	၆	၂၄	၂	၁,၈၂၄
ကျေးလက်	၁၁၂,၅၃၅	၈၃,၈၆၈	၂၆	၁၄၉	၇၂၃	၃၆၂	၁၆၄	-	၃၃	၂၇,၂၁၀
<b>မင်းတုန်းမြို့နယ်</b>	၅၀,၈၂၂	၄၅,၁၃၅	၆	၃၁	၁၁၆	၂၅၉	၆၆	-	၂	၅,၂၀၇
မြို့ပြ	၄,၀၁၈	၃,၇၅၉	-	၁	၅	၃၉	၂	-	-	၂၁၂
ကျေးလက်	၄၆,၈၀၄	၄၁,၃၇၆	၆	၃၀	၁၁၁	၂၂၀	၆၄	-	၂	၄,၉၉၅
<b>ကံမမြို့နယ်</b>	၆၄,၃၈၈	၅၀,၈၂၁	၁၇	၇၂	၁၇၄	၂၅၃	၄၁	၂	၆	၁၃,၀၀၂
မြို့ပြ	၄,၅၁၀	၃,၇၈၂	၃	၁၈	၁၅	၂၇	၇	-	-	၆၅၈
ကျေးလက်	၅၉,၈၇၈	၄၇,၀၃၉	၁၄	၅၄	၁၅၉	၂၂၆	၃၄	၂	၆	၁၂,၃၄၄
<b>အောင်လံမြို့နယ်</b>	၁၉၆,၇၁၁	၁၂၇,၆၄၈	၁၆၆	၄၆၄	၃,၇၆၀	၉၂၇	၂၃၉	၂၀	၆၇	၆၃,၄၂၀
မြို့ပြ	၄၄,၂၂၀	၃၂,၈၇၂	၁၀၉	၂၂၇	၄၇၃	၄၂၆	၉၀	၁၉	၁၅	၉,၉၈၉
ကျေးလက်	၁၅၂,၄၉၁	၉၄,၇၇၆	၅၇	၂၃၇	၃,၂၈၇	၅၀၁	၁၄၉	၁	၅၂	၅၃,၄၃၁
<b>ဆင်ပေါင်ဝဲမြို့နယ်</b>	၉၇,၂၇၈	၇၆,၇၉၁	၂၀	၉၀	၉၃၉	၃၄၂	၄၄	၁	၆	၁၉,၀၄၅
မြို့ပြ	၄,၃၅၅	၃,၄၈၀	၉	၂	၄၁	၄၂	၁	၁	-	၇၇၉
ကျေးလက်	၉၂,၉၂၃	၇၃,၃၁၁	၁၁	၈၈	၈၉၈	၃၀၀	၄၃	-	၆	၁၈,၂၆၆
<b>ပခုက္ကူခရိုင်</b>	<b>၈၁၈,၀၂၈</b>	<b>၆၂၇,၈၈၅</b>	<b>၁၈၇</b>	<b>၉၄၁</b>	<b>၅,၂၀၆</b>	<b>၄,၄၄၀</b>	<b>၇၂၃</b>	<b>၁၆</b>	<b>၂၉၄</b>	<b>၁၇၈,၃၃၆</b>
မြို့ပြ	၁၁၆,၅၀၃	၉၆,၃၃၄	၇၈	၁၃၂	၄၀၁	၁,၄၇၉	၉၄	၈	၁၀	၁၇,၉၆၇
ကျေးလက်	၇၀၁,၅၂၅	၅၃၁,၅၅၁	၁၀၉	၈၀၉	၄,၈၀၅	၂,၉၆၁	၆၂၉	၈	၂၈၄	၁၆၀,၃၆၉
<b>ပခုက္ကူမြို့နယ်</b>	၂၄၀,၄၉၄	၁၉၂,၀၉၆	၉၇	၃၃၉	၁,၇၆၃	၁,၈၄၈	၂၆၃	၆	၇၅	၄၄,၀၀၇
မြို့ပြ	၇၆,၈၆၉	၆၃,၁၆၅	၆၇	၉၉	၂၈၅	၁,၁၁၉	၅၆	၃	၈	၁၂,၀၆၇
ကျေးလက်	၁၆၃,၆၂၅	၁၂၈,၉၃၁	၃၀	၂၄၀	၁,၄၇၈	၇၂၉	၂၀၇	၃	၆၇	၃၁,၉၄၀
<b>ရေစကြိုမြို့နယ်</b>	၁၇၆,၇၇၁	၁၃၅,၄၃၂	၃၃	၂၃၀	၁,၁၀၁	၉၇၁	၁၀၈	၄	၃၁	၃၈,၈၆၁
မြို့ပြ	၁၉,၂၆၉	၁၅,၄၉၆	၃	၁၉	၆၈	၁၈၇	၃၄	၁	၁	၃,၄၆၀
ကျေးလက်	၁၅၇,၅၀၂	၁၂၀,၉၃၆	၃၀	၂၁၁	၁,၀၃၃	၇၈၄	၇၄	၃	၃၀	၃၅,၄၀၁

မြို့ပြ/ကျေးလက်	ကိုင်းဆောင်သည့်လက်မှတ်အမျိုးအစား									
	စုစုပေါင်း	နိုင်ငံသား စိစစ်ရေးကတ်	ညွှန်နိုင်ငံသား ကတ်	နိုင်ငံသားပြုခွင့် ရသူကတ်	အမျိုးသား မှတ်ပုံတင်ကတ်	သာသနာဝင် ကတ်	ယာယီ သက်သေခံ ကတ်	နိုင်ငံခြားသား မှတ်ပုံတင် လက်မှတ်	နိုင်ငံခြားသား နိုင်ငံကူး လက်မှတ်	မည်သည့် ကတ်မှမကိုင် ဆောင်သူ
<b>မြိုင်မြို့နယ်</b>	၁၈၃,၂၄၃	၁၃၃,၂၆၁	၂၉	၂၁၁	၁,၈၄၆	၇၇၀	၇၂	၁	၈၀	၄၆,၉၇၃
မြို့ပြ	၆,၅၆၃	၅,၈၅၆	-	-	၂၁	၅၁	၁	၁	-	၆၃၃
ကျေးလက်	၁၇၆,၆၈၀	၁၂၇,၄၀၅	၂၉	၂၁၁	၁,၈၂၅	၇၁၉	၇၁	-	၈၀	၄၆,၃၄၀
<b>ပေါက်မြို့နယ်</b>	၁၃၅,၄၉၀	၁၀၃,၆၃၅	၁၅	၇၁	၁၇၆	၅၁၉	၂၁၈	၄	၃၄	၃၀,၈၁၈
မြို့ပြ	၆,၁၄၀	၅,၄၁၀	၂	၄	-	၆၂	၂	၂	-	၆၅၈
ကျေးလက်	၁၂၉,၃၅၀	၉၈,၂၂၅	၁၃	၆၇	၁၇၆	၄၅၇	၂၁၆	၂	၃၄	၃၀,၁၆၀
<b>ဆိပ်ဖြူမြို့နယ်</b>	၈၂,၀၃၀	၆၃,၄၆၁	၁၃	၉၀	၃၂၀	၃၃၂	၆၂	၁	၇၄	၁၇,၆၇၇
မြို့ပြ	၇,၆၆၂	၆,၄၀၇	၆	၁၀	၂၇	၆၀	၁	၁	၁	၁,၁၄၉
ကျေးလက်	၇၄,၃၆၈	၅၇,၀၅၄	၇	၈၀	၂၉၃	၂၇၂	၆၁	-	၇၃	၁၆,၅၂၈
<b>ဂန့်ဂေါခရိုင်</b>	၂၁၀,၃၀၇	၁၈၃,၃၀၂	၃၅	၁၂၇	၄၂၀	၁,၀၁၃	၁၆၃	၈	၁၉	၂၅,၂၂၀
မြို့ပြ	၂၃,၆၅၇	၂၀,၉၂၃	၈	၆	၂၂	၁၀၀	၉	-	၃	၂,၅၈၆
ကျေးလက်	၁၈၆,၆၅၀	၁၆၂,၃၇၉	၂၇	၁၂၁	၃၉၈	၉၁၃	၁၅၄	၈	၁၆	၂၂,၆၃၄
<b>ဂန့်ဂေါမြို့နယ်</b>	၁၁၀,၈၈၇	၉၂,၂၇၄	၂၁	၉၂	၃၄၄	၅၀၁	၇၄	၇	၁၁	၁၇,၅၆၃
မြို့ပြ	၁၁,၉၁၃	၁၀,၂၅၄	၁	၅	၁၄	၅၇	၃	-	-	၁,၅၇၉
ကျေးလက်	၉၈,၉၇၄	၈၂,၀၂၀	၂၀	၈၇	၃၃၀	၄၄၄	၇၁	၇	၁၁	၁၅,၉၈၄
<b>ထီးလင်းမြို့နယ်</b>	၄၁,၅၇၉	၃၈,၀၉၃	၂	၇	၁၃	၂၃၈	၆၈	၁	၆	၃,၁၅၁
မြို့ပြ	၃,၇၃၁	၃,၃၆၂	၁	-	၁	၂၁	၃	-	၃	၃၄၀
ကျေးလက်	၃၇,၈၄၈	၃၄,၇၃၁	၁	၇	၁၂	၂၁၇	၆၅	၁	၃	၂,၈၁၁
<b>ဆောမြို့နယ်</b>	၂၉,၆၄၇	၂၆,၆၅၅	၄	၁၁	၂၅	၁၇၇	၁၄	-	၂	၂,၇၅၉
မြို့ပြ	၄,၁၀၃	၃,၇၃၃	၂	၁	၃	၁၆	၁	-	-	၃၄၇
ကျေးလက်	၂၅,၅၄၄	၂၂,၉၂၂	၂	၁၀	၂၂	၁၆၁	၁၃	-	၂	၂,၄၁၂
<b>ကျောက်တူမြို့နယ်ခွဲ</b>	၂၈,၁၉၄	၂၆,၂၈၀	၈	၁၇	၃၈	၉၇	၇	-	-	၁,၇၄၇
မြို့ပြ	၃,၉၁၀	၃,၅၇၄	၄	-	၄	၆	၂	-	-	၃၂၀
ကျေးလက်	၂၄,၂၈၄	၂၂,၇၀၆	၄	၁၇	၃၄	၉၁	၅	-	-	၁,၄၂၇



---

မြန်မာနိုင်ငံလူ့ဦးရေနှင့်အိမ်အကြောင်းအရာသန်းခေါင်စာရင်း

သန်းခေါင်စာရင်းအစီရင်ခံစာ အတွဲ (၃ - ဇ)

အပိုင်း (ဇ) မသန်စွမ်းမှုအကြောင်းအရာ

---

ဇယား (၉ - ၁)။ မသန်စွမ်းရာခိုင်နှုန်းနှင့် မသန်စွမ်းမှုအမျိုးအစားအလိုက် လူဦးရေကို ကျား/မအလိုက်၊ အသက်အုပ်စုအလိုက်ဖော်ပြသောဇယား

အသက်အုပ်စု	လူဦးရေစုစုပေါင်း				မသန်စွမ်းမှုအမျိုးအစား			
	စုစုပေါင်း	သန်စွမ်းသူ ဦးရေ	မသန်စွမ်းသူဦးရေ (မည်သည့်မသန်စွမ်းမှု အမျိုးအစားမဆို)	မသန်စွမ်း ရာခိုင်နှုန်း	အမြင်	အကြား	လမ်းလျှောက်/ အမြင့်တက်/ ပစ္စည်းကိုင်တွယ်	သင်ယူလေ့လာခြင်း/ မှတ်ဉာဏ်/ အာရုံစူးစိုက်ခြင်း
ကျား/မ	၃,၉၁၇,၀၅၅	၃,၇၁၅,၂၅၅	၂၀၁,၈၀၀	၅.၂	၁၀၉,၉၉၆	၅၈,၅၄၆	၈၅,၄၉၈	၆၄,၉၁၆
၀ - ၄	၃၂၆,၂၅၉	၃၂၀,၈၉၄	၅,၃၆၅	၁.၆	၆၅၈	၆၁၃	၄,၁၄၂	၃,၆၁၃
၅ - ၉	၃၅၈,၆၄၆	၃၅၄,၂၁၈	၄,၄၂၈	၁.၂	၆၃၉	၈၂၅	၁,၇၅၁	၂,၇၆၁
၁၀ - ၁၄	၃၇၁,၇၅၄	၃၆၇,၀၁၀	၄,၇၄၄	၁.၃	၈၅၅	၉၆၄	၁,၅၁၁	၂,၈၀၆
၁၅ - ၁၉	၃၁၇,၈၆၅	၃၁၄,၀၀၄	၃,၈၆၁	၁.၂	၉၃၄	၈၅၄	၁,၂၆၆	၁,၈၈၆
၂၀ - ၂၄	၃၀၃,၇၃၀	၂၉၉,၉၄၇	၃,၇၈၃	၁.၂	၈၇၉	၉၆၂	၁,၂၆၅	၁,၆၀၉
၂၅ - ၂၉	၃၁၄,၇၀၂	၃၁၀,၁၅၇	၄,၅၄၅	၁.၄	၁,၀၈၃	၁,၁၂၉	၁,၇၀၅	၁,၆၃၂
၃၀ - ၃၄	၃၀၉,၃၃၅	၃၀၃,၉၁၁	၅,၄၂၄	၁.၈	၁,၄၉၆	၁,၃၁၈	၂,၀၀၄	၁,၈၁၉
၃၅ - ၃၉	၂၉၂,၂၁၁	၂၈၅,၅၃၇	၆,၆၇၄	၂.၃	၂,၁၃၀	၁,၅၆၉	၂,၃၇၆	၁,၉၉၄
၄၀ - ၄၄	၂၆၉,၆၆၄	၂၅၉,၈၈၅	၉,၇၇၉	၃.၆	၄,၈၇၂	၁,၈၁၈	၃,၀၈၈	၂,၄၀၈
၄၅ - ၄၉	၂၄၄,၈၅၇	၂၃၀,၆၆၁	၁၄,၁၉၆	၅.၈	၈,၃၉၃	၂,၅၄၂	၄,၁၇၅	၃,၀၃၈
၅၀ - ၅၄	၂၀၉,၄၆၉	၁၉၂,၅၈၆	၁၆,၈၈၃	၈.၁	၁၀,၁၇၃	၃,၂၈၅	၅,၅၅၇	၃,၇၅၅
၅၅ - ၅၉	၁၇၄,၀၆၅	၁၅၅,၄၅၆	၁၈,၆၀၉	၁၀.၇	၁၁,၂၂၇	၄,၁၆၉	၆,၆၈၂	၄,၁၂၃
၆၀ - ၆၄	၁၄၂,၈၉၈	၁၂၁,၉၂၁	၂၀,၉၇၇	၁၄.၇	၁၃,၀၇၈	၅,၃၄၆	၈,၀၉၁	၅,၁၆၅
၆၅ - ၆၉	၁၀၂,၈၈၆	၈၂,၃၇၃	၂၀,၅၁၃	၁၉.၉	၁၃,၂၂၈	၆,၀၂၂	၈,၄၁၂	၅,၄၃၅
၇၀ - ၇၄	၇၁,၁၈၆	၅၁,၆၉၆	၁၉,၄၉၀	၂၇.၄	၁၂,၇၅၅	၆,၉၁၅	၉,၀၈၂	၆,၀၀၇
၇၅ - ၇၉	၅၅,၄၄၃	၃၆,၅၂၄	၁၈,၉၁၉	၃၄.၁	၁၂,၂၆၉	၇,၉၉၉	၉,၆၇၆	၆,၅၃၉
၈၀ - ၈၄	၃၁,၇၆၈	၁၈,၀၆၈	၁၃,၇၀၀	၄၃.၁	၈,၉၅၀	၆,၇၈၂	၈,၀၃၉	၅,၆၈၂
၈၅ - ၈၉	၁၄,၂၅၅	၇,၄၂၆	၆,၈၂၉	၄၇.၉	၄,၃၅၉	၃,၆၂၃	၄,၄၀၆	၃,၀၀၇
၉၀ နှစ်နှင့်အထက်	၆,၀၆၂	၂,၉၈၁	၃,၀၈၁	၅၀.၈	၂,၀၁၈	၁,၈၁၁	၂,၂၇၀	၁,၆၃၇

အသက်အုပ်စု	လူဦးရေစုစုပေါင်း				မသန်စွမ်းမှုအမျိုးအစား			
	စုစုပေါင်း	သန်စွမ်းသူ ဦးရေ	မသန်စွမ်းသူဦးရေ (မည်သည့်မသန်စွမ်းမှု အမျိုးအစားမဆို)	မသန်စွမ်း ရာခိုင်နှုန်း	အမြင်	အကြား	လမ်းလျှောက်/ အမြင်တက်/ ပစ္စည်းကိုင်တွယ်	သင်ယူလေ့လာခြင်း/ မှတ်ဉာဏ်/ အာရုံစူးစိုက်ခြင်း
<b>ကျား</b>	<b>၁,၈၁၃,၉၇၄</b>	<b>၁,၇၂၆,၃၆၅</b>	<b>၈၇,၆၀၉</b>	<b>၄.၈</b>	<b>၄၅,၁၉၁</b>	<b>၂၃,၀၆၅</b>	<b>၃၆,၇၂၅</b>	<b>၂၇,၇၈၂</b>
၀ - ၄	၁၆၄,၃၆၃	၁၆၁,၆၇၀	၂,၆၉၃	၁.၆	၃၃၀	၃၁၇	၂,၀၇၇	၁,၈၀၆
၅ - ၉	၁၈၀,၀၃၈	၁၇၇,၆၄၅	၂,၃၉၃	၁.၃	၃၅၂	၄၄၇	၉၀၁	၁,၅၀၁
၁၀ - ၁၄	၁၈၅,၉၂၁	၁၈၃,၃၀၆	၂,၆၁၅	၁.၄	၄၆၈	၅၂၂	၈၂၁	၁,၅၇၈
၁၅ - ၁၉	၁၅၀,၈၉၀	၁၄၈,၉၁၇	၁,၉၇၃	၁.၃	၄၂၁	၄၁၁	၆၇၁	၁,၀၃၀
၂၀ - ၂၄	၁၃၇,၁၂၇	၁၃၅,၁၈၅	၁,၉၄၂	၁.၄	၄၄၀	၄၇၀	၆၉၂	၈၅၀
၂၅ - ၂၉	၁၄၁,၉၀၈	၁၃၉,၆၇၆	၂,၂၃၂	၁.၆	၄၈၄	၄၈၀	၈၉၇	၈၂၀
၃၀ - ၃၄	၁၄၀,၆၆၀	၁၃၇,၉၉၄	၂,၆၆၆	၁.၉	၆၇၉	၅၄၉	၁,၁၁၄	၉၀၈
၃၅ - ၃၉	၁၃၁,၇၈၉	၁၂၈,၅၀၃	၃,၂၈၆	၂.၅	၉၅၈	၆၄၇	၁,၂၇၅	၁,၀၃၁
၄၀ - ၄၄	၁၂၁,၅၄၂	၁၁၆,၉၈၈	၄,၅၅၄	၃.၇	၂,၀၆၆	၇၂၇	၁,၆၀၁	၁,၂၁၂
၄၅ - ၄၉	၁၁၁,၁၅၇	၁၀၄,၄၉၂	၆,၆၆၅	၆.၀	၃,၈၆၉	၉၈၄	၂,၀၄၉	၁,၄၃၁
၅၀ - ၅၄	၉၄,၅၂၂	၈၆,၇၀၃	၇,၈၁၉	၈.၃	၄,၇၃၇	၁,၂၉၆	၂,၅၉၀	၁,၆၇၂
၅၅ - ၅၉	၇၇,၆၂၀	၆၉,၃၅၄	၈,၂၆၆	၁၀.၆	၄,၉၉၆	၁,၆၅၉	၃,၀၂၆	၁,၇၄၉
၆၀ - ၆၄	၆၃,၄၇၆	၅၄,၁၆၇	၉,၃၀၉	၁၄.၇	၅,၆၄၄	၂,၂၃၄	၃,၆၇၁	၂,၂၁၂
၆၅ - ၆၉	၄၄,၁၇၉	၃၅,၇၁၀	၈,၄၆၉	၁၉.၂	၅,၃၅၃	၂,၃၇၅	၃,၅၀၁	၂,၁၂၂
၇၀ - ၇၄	၂၈,၈၈၉	၂၁,၂၅၇	၇,၆၃၂	၂၆.၄	၄,၈၇၀	၂,၆၇၅	၃,၅၆၁	၂,၂၇၅
၇၅ - ၇၉	၂၁,၇၄၉	၁၄,၅၆၇	၇,၁၈၂	၃၃.၀	၄,၅၁၉	၃,၀၅၈	၃,၆၁၇	၂,၃၅၂
၈၀ - ၈၄	၁၁,၄၈၁	၆,၆၂၅	၄,၈၅၆	၄၂.၃	၃,၁၀၅	၂,၄၈၂	၂,၇၁၉	၁,၉၁၃
၈၅ - ၈၉	၄,၇၉၃	၂,၅၆၉	၂,၂၂၄	၄၆.၄	၁,၃၉၄	၁,၂၂၀	၁,၃၆၀	၉၀၇
၉၀ နှစ်နှင့်အထက်	၁,၈၇၀	၁,၀၃၇	၈၃၃	၄၄.၅	၅၀၆	၅၁၂	၅၈၂	၄၁၃

အသက်အုပ်စု	လူဦးရေစုစုပေါင်း				မသန်စွမ်းမှုအမျိုးအစား			
	စုစုပေါင်း	သန်စွမ်းသူ ဦးရေ	မသန်စွမ်းသူဦးရေ (မည်သည့်မသန်စွမ်းမှု အမျိုးအစားမဆို)	မသန်စွမ်း ရာခိုင်နှုန်း	အမြင်	အကြား	လမ်းလျှောက်/ အမြင့်တက်/ ပစ္စည်းကိုင်တွယ်	သင်ယူလေ့လာခြင်း/ မှတ်ဉာဏ်/ အာရုံစူးစိုက်ခြင်း
မ	၂,၁၀၃,၀၈၁	၁,၉၈၈,၈၉၀	၁၁၄,၁၉၁	၅.၄	၆၄,၈၀၅	၃၅,၄၈၁	၄၈,၇၇၃	၃၇,၁၃၄
၀ - ၄	၁၆၁,၈၉၆	၁၅၉,၂၂၄	၂,၆၇၂	၁.၇	၃၂၈	၂၉၆	၂,၀၆၅	၁,၈၀၇
၅ - ၉	၁၇၈,၆၀၈	၁၇၆,၅၇၃	၂,၀၃၅	၁.၁	၂၈၇	၃၇၈	၈၅၀	၁,၂၆၀
၁၀ - ၁၄	၁၈၅,၈၃၃	၁၈၅,၇၀၄	၂,၁၂၉	၁.၁	၃၈၇	၄၄၂	၆၉၀	၁,၂၂၈
၁၅ - ၁၉	၁၆၆,၉၇၅	၁၆၅,၀၈၇	၁,၈၈၈	၁.၁	၅၁၃	၄၄၃	၅၉၅	၈၅၆
၂၀ - ၂၄	၁၆၆,၆၀၃	၁၆၄,၇၆၂	၁,၈၄၁	၁.၁	၄၃၉	၄၉၂	၅၇၃	၇၅၉
၂၅ - ၂၉	၁၇၂,၇၉၄	၁၇၀,၄၈၁	၂,၃၁၃	၁.၃	၅၉၉	၆၄၉	၈၀၈	၈၁၂
၃၀ - ၃၄	၁၆၈,၆၇၅	၁၆၅,၉၁၇	၂,၇၅၈	၁.၆	၈၁၇	၇၆၉	၈၉၀	၉၁၁
၃၅ - ၃၉	၁၆၀,၄၂၂	၁၅၇,၀၃၄	၃,၃၈၈	၂.၁	၁,၁၇၂	၉၂၂	၁,၁၀၁	၉၆၃
၄၀ - ၄၄	၁၄၈,၁၂၂	၁၄၅,၈၉၇	၂,၂၂၅	၁.၅	၂,၈၀၆	၁,၀၉၁	၁,၄၈၇	၁,၁၉၆
၄၅ - ၄၉	၁၃၃,၇၀၀	၁၂၆,၁၆၉	၇,၅၃၁	၅.၆	၄,၅၂၄	၁,၅၅၈	၂,၁၂၆	၁,၆၀၇
၅၀ - ၅၄	၁၁၄,၉၄၇	၁၀၅,၈၈၃	၉,၀၆၄	၇.၉	၅,၄၃၆	၁,၉၈၉	၂,၆၆၇	၂,၀၈၃
၅၅ - ၅၉	၉၆,၄၄၅	၈၆,၁၀၂	၁၀,၃၄၃	၁၀.၇	၆,၂၃၁	၂,၅၁၀	၃,၆၅၆	၂,၃၇၄
၆၀ - ၆၄	၇၉,၄၂၂	၆၇,၇၅၄	၁၁,၆၆၈	၁၄.၇	၇,၄၃၄	၃,၁၁၂	၄,၄၂၀	၂,၉၅၃
၆၅ - ၆၉	၅၈,၇၀၇	၄၆,၆၆၃	၁၂,၀၄၄	၂၀.၅	၇,၈၇၅	၃,၆၄၇	၄,၉၁၁	၃,၃၁၃
၇၀ - ၇၄	၄၂,၂၉၇	၃၀,၄၃၉	၁၁,၈၅၈	၂၈.၀	၇,၈၈၅	၄,၂၄၀	၅,၅၂၁	၃,၇၃၂
၇၅ - ၇၉	၃၃,၆၉၄	၂၁,၉၅၇	၁၁,၇၃၇	၃၄.၈	၇,၇၅၀	၄,၉၄၁	၆,၀၅၉	၄,၁၈၇
၈၀ - ၈၄	၂၀,၂၈၇	၁၁,၄၄၃	၈,၈၄၄	၄၃.၆	၅,၈၄၅	၄,၃၀၀	၅,၃၂၀	၃,၇၆၉
၈၅ - ၈၉	၉,၄၆၂	၄,၈၅၇	၄,၆၀၅	၄၈.၇	၂,၉၆၅	၂,၄၀၃	၃,၀၄၆	၂,၁၀၀
၉၀ နှစ်နှင့်အထက်	၄,၁၉၂	၁,၉၄၄	၂,၂၄၈	၅၃.၆	၁,၅၁၂	၁,၂၉၉	၁,၆၈၈	၁,၂၂၄

ဇယား (ဇ - ၂)။ မသန်စွမ်းရာခိုင်နှုန်းနှင့် မသန်စွမ်းမှုအမျိုးအစားအလိုက် လူဦးရေကို ကျား/မ အလိုက်၊ မြို့နယ်အဆင့်ထိဖော်ပြသောဇယား

ကျား/မ	လူဦးရေစုစုပေါင်း				မသန်စွမ်းမှုအမျိုးအစား			
	စုစုပေါင်း	သန်စွမ်းသူ ဦးရေ	မသန်စွမ်းသူ ဦးရေ (မည်သည့်မသန်စွမ်းမှု အမျိုးအစားမဆို)	မသန်စွမ်း ရာခိုင်နှုန်း	အမြင်	အကြား	လမ်းလျှောက်/ အမြင်တက်/ ပစ္စည်းကိုင်တွယ်	သင်ယူလေ့လာခြင်း/ မှတ်ဉာဏ်/ အာရုံစူးစိုက်ခြင်း
<b>မကွေးတိုင်းဒေသကြီး</b>	၃,၉၁၇,၀၅၅	၃,၇၁၅,၂၅၅	၂၀၁,၈၀၀	၅.၂	၁၀၉,၉၉၆	၅၈,၅၄၆	၈၅,၄၉၈	၆၄,၉၁၆
ကျား	၁,၈၁၃,၉၇၄	၁,၇၂၆,၃၆၅	၈၇,၆၀၉	၄.၈	၄၅,၁၉၁	၂၃,၀၆၅	၃၆,၇၂၅	၂၇,၇၈၂
မ	၂,၁၀၃,၀၈၁	၁,၉၈၈,၈၉၀	၁၁၄,၁၉၁	၅.၄	၆၄,၈၀၅	၃၅,၄၈၁	၄၈,၇၇၃	၃၇,၁၃၄
<b>မကွေးခရိုင်</b>	၁,၂၃၅,၀၃၀	၁,၁၇၉,၉၃၀	၅၅,၁၀၀	၄.၅	၂၉,၂၃၉	၁၅,၇၄၉	၂၃,၄၂၄	၁၇,၅၃၆
ကျား	၅၆၇,၂၃၅	၅၄၃,၅၄၄	၂၃,၆၉၁	၄.၂	၁၁,၇၉၉	၆,၀၉၄	၁၀,၁၅၄	၇,၄၃၄
မ	၆၆၇,၇၉၅	၆၃၆,၃၈၆	၃၁,၄၀၉	၄.၇	၁၇,၄၄၀	၉,၆၅၅	၁၃,၂၇၀	၁၀,၁၀၂
<b>မကွေးမြို့နယ်</b>	၂၈၉,၂၄၇	၂၇၉,၄၁၄	၉,၈၃၃	၃.၄	၄,၈၇၁	၂,၇၈၂	၄,၂၈၂	၃,၀၈၄
ကျား	၁၃၅,၁၀၃	၁၃၀,၇၈၀	၄,၃၂၃	၃.၂	၂,၀၀၂	၁,၀၆၉	၁,၉၇၅	၁,၃၄၄
မ	၁၅၄,၁၄၄	၁၄၈,၆၃၄	၅,၅၁၀	၃.၆	၂,၈၆၉	၁,၇၁၃	၂,၃၀၇	၁,၇၄၀
<b>ရေနံချောင်းမြို့နယ်</b>	၁၃၄,၂၂၇	၁၂၇,၈၈၀	၆,၃၄၇	၄.၇	၂,၈၉၈	၁,၉၃၆	၂,၇၄၆	၂,၀၉၉
ကျား	၆၀,၂၂၈	၅၇,၆၀၉	၂,၆၁၉	၄.၃	၁,၀၅၅	၇၀၆	၁,၁၇၄	၈၇၂
မ	၇၃,၉၉၉	၇၀,၂၇၁	၃,၇၂၈	၅.၀	၁,၈၄၃	၁,၂၃၀	၁,၅၇၂	၁,၂၂၇
<b>ချောက်မြို့နယ်</b>	၁၈၅,၁၈၉	၁၇၇,၅၅၅	၇,၆၃၄	၄.၁	၃,၉၁၅	၂,၄၂၀	၃,၀၀၉	၂,၀၂၆
ကျား	၈၂,၃၈၅	၇၉,၁၅၀	၃,၂၃၅	၃.၉	၁,၅၁၃	၉၁၅	၁,၃၀၅	၈၅၅
မ	၁၀၂,၈၀၄	၉၈,၄၀၅	၄,၃၉၉	၄.၃	၂,၄၀၂	၁,၅၀၅	၁,၇၀၄	၁,၁၇၁
<b>တောင်တွင်းကြီးမြို့နယ်</b>	၂၅၉,၈၆၀	၂၄၆,၃၇၅	၁၃,၄၈၅	၅.၂	၇,၆၀၁	၃,၅၁၅	၅,၈၀၉	၄,၇၀၀
ကျား	၁၂၂,၇၀၆	၁၁၆,၇၇၇	၅,၉၂၉	၄.၈	၃,၁၉၄	၁,၄၀၈	၂,၅၀၈	၂,၀၄၁
မ	၁၃၇,၁၅၄	၁၂၉,၅၉၈	၇,၅၅၆	၅.၅	၄,၄၀၇	၂,၁၀၇	၃,၃၀၁	၂,၆၅၉
<b>မြို့သစ်မြို့နယ်</b>	၁၅၉,၅၁၁	၁၅၀,၆၇၈	၈,၈၃၃	၅.၅	၅,၁၁၃	၂,၄၀၃	၃,၆၀၄	၂,၅၆၅
ကျား	၇၄,၀၃၉	၇၀,၂၅၁	၃,၇၈၈	၅.၁	၂,၀၈၁	၉၆၂	၁,၅၀၇	၁,၀၅၅
မ	၈၅,၄၇၂	၈၀,၄၂၇	၅,၀၄၅	၅.၉	၃,၀၃၂	၁,၄၄၁	၂,၀၉၇	၁,၅၁၀
<b>နတ်မောက်မြို့နယ်</b>	၂၀၆,၉၉၆	၁၉၈,၀၂၈	၈,၉၆၈	၄.၃	၄,၈၄၁	၂,၆၉၃	၃,၉၇၄	၃,၀၆၂
ကျား	၉၂,၇၇၄	၈၈,၉၇၇	၃,၇၉၇	၄.၁	၁,၉၅၄	၁,၀၃၄	၁,၆၈၅	၁,၂၆၇
မ	၁၁၄,၂၂၂	၁၀၉,၀၅၁	၅,၁၇၁	၄.၅	၂,၈၈၇	၁,၆၅၉	၂,၂၈၉	၁,၇၉၅

ကျား/မ	လူဦးရေစုစုပေါင်း				မသန်စွမ်းမှုအမျိုးအစား			
	စုစုပေါင်း	သန်စွမ်းသူ ဦးရေ	မသန်စွမ်းသူ ဦးရေ (မည်သည့်မသန်စွမ်းမှု အမျိုးအစားမဆို)	မသန်စွမ်း ရာခိုင်နှုန်း	အမြင်	အကြား	လမ်းလျှောက်/ အမြင့်တက်/ ပစ္စည်းကိုင်တွယ်	သင်ယူလေ့လာခြင်း/ မှတ်ဉာဏ်/ အာရုံစူးစိုက်ခြင်း
<b>မင်းဘူးခရိုင်</b>	<b>၆၈၇,၅၇၅</b>	<b>၆၅၇,၉၂၁</b>	<b>၂၉,၆၅၄</b>	<b>၄.၃</b>	<b>၁၅,၉၇၂</b>	<b>၈,၇၇၈</b>	<b>၁၂,၄၃၇</b>	<b>၈,၅၅၇</b>
ကျား	၃၂၂,၁၄၀	၃၀၉,၃၀၇	၁၂,၈၃၃	၄.၀	၆,၄၄၃	၃,၃၈၆	၅,၃၉၈	၃,၆၅၅
မ	၃၆၅,၄၃၅	၃၄၈,၆၁၄	၁၆,၈၂၁	၄.၆	၉,၅၂၉	၅,၃၉၂	၇,၀၃၉	၄,၉၀၂
<b>မင်းဘူးမြို့နယ်</b>	<b>၁၈၈,၁၈၂</b>	<b>၁၇၉,၆၈၁</b>	<b>၈,၅၀၁</b>	<b>၄.၅</b>	<b>၄,၆၉၃</b>	<b>၂,၃၀၂</b>	<b>၃,၆၆၈</b>	<b>၂,၄၁၉</b>
ကျား	၈၈,၂၆၂	၈၄,၆၃၄	၃,၆၂၈	၄.၁	၁,၈၅၉	၈၅၆	၁,၅၇၅	၉၈၉
မ	၉၉,၉၂၀	၉၅,၀၄၇	၄,၈၇၃	၄.၉	၂,၈၃၄	၁,၄၄၆	၂,၀၉၃	၁,၄၃၀
<b>ပွင့်ဖြူမြို့နယ်</b>	<b>၁၆၃,၆၉၂</b>	<b>၁၅၆,၄၁၈</b>	<b>၇,၂၇၄</b>	<b>၄.၄</b>	<b>၃,၉၅၀</b>	<b>၁,၉၅၇</b>	<b>၂,၈၀၃</b>	<b>၁,၈၅၃</b>
ကျား	၇၆,၇၄၀	၇၃,၅၇၁	၃,၁၆၉	၄.၁	၁,၅၈၉	၇၇၆	၁,၂၈၅	၈၀၆
မ	၈၆,၉၅၂	၈၂,၈၄၇	၄,၁၀၅	၄.၇	၂,၃၆၁	၁,၁၈၁	၁,၅၁၈	၁,၀၄၇
<b>ငယ်မြို့နယ်</b>	<b>၅၂,၁၄၂</b>	<b>၅၀,၈၀၄</b>	<b>၁,၃၃၈</b>	<b>၂.၆</b>	<b>၅၄၆</b>	<b>၄၈၉</b>	<b>၅၇၂</b>	<b>၄၉၇</b>
ကျား	၂၅,၀၇၅	၂၄,၄၆၃	၆၁၂	၂.၄	၂၀၀	၁၉၄	၂၆၀	၂၂၉
မ	၂၇,၀၆၇	၂၆,၃၄၁	၇၂၆	၂.၇	၃၄၆	၂၉၅	၃၁၂	၂၆၈
<b>စလင်းမြို့နယ်</b>	<b>၂၃၆,၀၃၃</b>	<b>၂၂၆,၃၃၈</b>	<b>၉,၆၉၅</b>	<b>၄.၁</b>	<b>၅,၅၁၅</b>	<b>၂,၈၉၇</b>	<b>၄,၀၈၈</b>	<b>၂,၆၆၅</b>
ကျား	၁၀၈,၇၂၅	၁၀၄,၅၆၆	၄,၁၅၉	၃.၈	၂,၂၅၈	၁,၀၉၁	၁,၇၂၃	၁,၁၄၁
မ	၁၂၇,၃၀၈	၁၂၁,၇၇၂	၅,၅၃၆	၄.၃	၃,၂၅၇	၁,၈၀၆	၂,၃၆၅	၁,၅၂၄
<b>စေတုတ္ထရာမြို့နယ်</b>	<b>၄၇,၅၂၆</b>	<b>၄၄,၆၈၀</b>	<b>၂,၈၄၆</b>	<b>၆.၀</b>	<b>၁,၂၆၈</b>	<b>၁,၁၃၃</b>	<b>၁,၃၀၆</b>	<b>၁,၁၂၃</b>
ကျား	၂၃,၃၃၈	၂၂,၀၇၃	၁,၂၆၅	၅.၄	၅၂၇	၄၆၉	၅၅၅	၄၉၀
မ	၂၄,၁၈၈	၂၂,၆၀၇	၁,၅၈၁	၆.၅	၇၄၁	၆၆၄	၇၅၁	၆၃၃
<b>သရက်ခရိုင်</b>	<b>၇၃၈,၀၄၇</b>	<b>၆၈၈,၁၅၂</b>	<b>၄၉,၈၉၅</b>	<b>၆.၈</b>	<b>၃၀,၆၃၉</b>	<b>၁၄,၇၇၇</b>	<b>၂၁,၈၂၁</b>	<b>၁၇,၁၃၉</b>
ကျား	၃၅၃,၈၈၇	၃၃၁,၇၈၀	၂၂,၁၀၇	၆.၂	၁၃,၁၁၉	၆,၀၁၆	၉,၁၇၈	၇,၂၇၇
မ	၃၈၄,၁၆၀	၃၅၆,၃၇၂	၂၇,၇၈၈	၇.၂	၁၇,၅၂၀	၈,၇၆၁	၁၂,၆၄၃	၉,၈၆၂
<b>သရက်မြို့နယ်</b>	<b>၁၀၄,၃၄၇</b>	<b>၉၉,၉၆၁</b>	<b>၄,၃၈၆</b>	<b>၄.၂</b>	<b>၂,၀၉၈</b>	<b>၁,၃၃၈</b>	<b>၂,၂၀၃</b>	<b>၁,၄၅၀</b>
ကျား	၄၉,၃၈၅	၄၇,၄၄၆	၁,၉၃၉	၃.၉	၈၄၈	၅၂၈	၉၆၁	၆၁၉
မ	၅၄,၉၆၂	၅၂,၅၁၅	၂,၄၄၇	၄.၅	၁,၂၅၀	၈၁၀	၁,၂၄၂	၈၃၁

ကျား/မ	လူဦးရေစုစုပေါင်း				မသန်စွမ်းမှုအမျိုးအစား			
	စုစုပေါင်း	သန်စွမ်းသူ ဦးရေ	မသန်စွမ်းသူ ဦးရေ (မည်သည့်မသန်စွမ်းမှု အမျိုးအစားမဆို)	မသန်စွမ်း ရာခိုင်နှုန်း	အမြင်	အကြား	လမ်းလျှောက်/ အမြင်တက်/ ပစ္စည်းကိုင်တွယ်	သင်ယူလေ့လာခြင်း/ မှတ်ဉာဏ်/ အာရုံစူးစိုက်ခြင်း
<b>မင်းလှမြို့နယ်</b>	၁၄၆,၈၈၂	၁၄၀,၉၄၀	၅,၁၄၂	၃.၅	၂,၉၀၅	၁,၆၁၇	၁,၉၇၈	၁,၆၂၅
ကျား	၇၃,၁၃၃	၇၀,၈၆၆	၂,၂၆၇	၃.၁	၁,၁၉၉	၆၆၉	၈၂၆	၇၁၈
မ	၇၂,၉၄၉	၇၀,၀၇၄	၂,၈၇၅	၃.၉	၁,၇၀၆	၉၄၈	၁,၁၅၂	၉၀၇
<b>မင်းတုန်းမြို့နယ်</b>	၅၉,၃၅၇	၅၅,၁၄၇	၄,၂၁၀	၇.၁	၂,၁၆၂	၁,၃၄၄	၁,၆၃၁	၁,၁၉၁
ကျား	၂၇,၉၆၁	၂၆,၀၈၈	၁,၈၇၃	၆.၇	၉၀၁	၅၈၁	၇၁၀	၅၁၃
မ	၃၁,၃၉၆	၂၉,၀၅၉	၂,၃၃၇	၇.၄	၁,၂၆၁	၇၆၃	၉၂၁	၆၇၈
<b>ကံမမြို့နယ်</b>	၇၅,၁၉၅	၆၇,၅၅၈	၇,၆၃၇	၁၀.၂	၄,၉၄၅	၂,၂၄၁	၃,၅၀၃	၂,၆၀၈
ကျား	၃၅,၈၅၄	၃၂,၃၆၂	၃,၄၉၂	၉.၇	၂,၂၃၇	၉၆၉	၁,၄၉၁	၁,၁၁၇
မ	၃၉,၃၄၁	၃၅,၁၉၆	၄,၁၄၅	၁၀.၅	၂,၇၀၈	၁,၂၇၂	၂,၀၁၂	၁,၄၉၁
<b>အောင်လံမြို့နယ်</b>	၂၃၅,၂၂၂	၂၁၅,၃၉၀	၁၉,၈၃၂	၈.၄	၁၃,၁၉၇	၅,၅၃၆	၈,၅၀၉	၇,၀၄၅
ကျား	၁၁၁,၇၆၅	၁၀၂,၉၈၈	၈,၇၇၇	၇.၉	၅,၆၉၁	၂,၂၀၄	၃,၅၆၄	၃,၀၀၃
မ	၁၂၃,၄၅၇	၁၁၂,၄၀၂	၁၁,၀၅၅	၉.၀	၇,၅၀၆	၃,၃၃၂	၄,၉၄၅	၄,၀၄၂
<b>ဆင်ပေါင်ဝဲမြို့နယ်</b>	၁၁၇,၈၄၄	၁၀၉,၁၅၆	၈,၆၈၈	၇.၄	၅,၃၃၂	၂,၇၀၁	၃,၉၉၇	၃,၂၂၀
ကျား	၅၅,၇၈၉	၅၂,၀၃၀	၃,၇၅၉	၆.၇	၂,၂၄၃	၁,၀၆၅	၁,၆၂၆	၁,၃၀၇
မ	၆၂,၀၅၅	၅၇,၁၂၆	၄,၉၂၉	၇.၉	၃,၀၈၉	၁,၆၃၆	၂,၃၇၁	၁,၉၁၃
<b>ပခုက္ကူခရိုင်</b>	<b>၁,၀၀၅,၅၄၅</b>	<b>၉၅၂,၇၁၈</b>	<b>၅၂,၈၂၇</b>	<b>၅.၃</b>	<b>၂၈,၂၇၂</b>	<b>၁၄,၄၄၂</b>	<b>၂၁,၂၅၆</b>	<b>၁၆,၀၂၄</b>
ကျား	၄၅၁,၈၈၇	၄၂၉,၅၅၉	၂၂,၃၂၈	၄.၉	၁၁,၂၂၁	၅,၄၃၆	၉,၀၉၃	၆,၈၆၃
မ	၅၅၃,၆၅၈	၅၂၃,၁၅၉	၃၀,၄၉၉	၅.၅	၁၇,၀၅၁	၉,၀၀၆	၁၂,၁၆၃	၉,၁၆၁
<b>ပခုက္ကူမြို့နယ်</b>	၂၉၀,၁၃၉	၂၇၆,၀၄၄	၁၄,၀၉၅	၄.၉	၇,၆၀၇	၃,၈၂၃	၅,၆၄၂	၄,၀၉၀
ကျား	၁၃၀,၇၄၁	၁၂၄,၈၀၄	၅,၉၃၇	၄.၅	၃,၀၁၃	၁,၄၃၈	၂,၄၃၅	၁,၇၅၂
မ	၁၅၉,၃၉၈	၁၅၁,၂၄၀	၈,၁၅၈	၅.၁	၄,၅၉၄	၂,၃၈၅	၃,၂၀၇	၂,၃၃၈
<b>ရေစကြိုမြို့နယ်</b>	၂၁၅,၃၅၂	၂၀၄,၈၇၀	၁၀,၄၈၂	၄.၉	၅,၇၁၆	၂,၆၄၂	၄,၃၉၁	၃,၀၄၉
ကျား	၉၄,၃၅၃	၈၉,၉၆၃	၄,၃၉၀	၄.၇	၂,၂၀၇	၉၅၆	၁,၈၇၄	၁,၃၁၉
မ	၁၂၀,၉၉၉	၁၁၄,၉၀၇	၆,၀၉၂	၅.၀	၃,၅၀၉	၁,၆၈၆	၂,၅၁၇	၁,၇၃၀

ကျား/မ	လူဦးရေစုစုပေါင်း				မသန်စွမ်းမှုအမျိုးအစား			
	စုစုပေါင်း	သန်စွမ်းသူ ဦးရေ	မသန်စွမ်းသူ ဦးရေ (မည်သည့်မသန်စွမ်းမှု အမျိုးအစားမဆို)	မသန်စွမ်း ရာခိုင်နှုန်း	အမြင်	အကြား	လမ်းလျှောက်/ အမြင့်တက်/ ပစ္စည်းကိုင်တွယ်	သင်ယူလေ့လာခြင်း/ မှတ်ဉာဏ်/ အာရုံစူးစိုက်ခြင်း
<b>မြိုင်မြို့နယ်</b>	၂၂၅,၇၇၁	၂၁၄,၂၇၉	၁၁,၄၉၂	၅.၁	၅,၈၉၈	၃,၁၄၇	၄,၆၅၁	၃,၁၈၅
ကျား	၁၀၀,၈၅၄	၉၆,၀၅၅	၄,၇၉၉	၄.၈	၂,၃၁၄	၁,၁၆၀	၁,၉၆၉	၁,၃၆၈
မ	၁၂၄,၉၁၇	၁၁၈,၂၂၄	၆,၆၉၃	၅.၄	၃,၅၈၄	၁,၉၈၇	၂,၆၈၂	၁,၈၁၇
<b>ပေါက်မြို့နယ်</b>	၁၇၁,၅၁၄	၁၅၉,၅၈၈	၁၁,၉၂၆	၇.၀	၆,၆၅၆	၃,၄၀၀	၄,၇၁၀	၄,၀၉၅
ကျား	၇၉,၀၃၀	၇၃,၉၀၁	၅,၁၂၉	၆.၅	၂,၇၃၃	၁,၃၃၉	၂,၀၃၉	၁,၇၃၃
မ	၉၂,၄၈၄	၈၅,၆၈၇	၆,၇၉၇	၇.၃	၃,၉၂၃	၂,၀၆၁	၂,၆၇၁	၂,၃၆၂
<b>ဆိပ်ဖြူမြို့နယ်</b>	၁၀၂,၇၆၉	၉၇,၉၃၇	၄,၈၃၂	၄.၇	၂,၃၉၅	၁,၄၃၀	၁,၈၆၂	၁,၆၀၅
ကျား	၄၆,၉၀၉	၄၄,၈၃၆	၂,၀၇၃	၄.၄	၉၅၄	၅၄၃	၇၇၆	၆၉၁
မ	၅၅,၈၆၀	၅၃,၁၀၁	၂,၇၅၉	၄.၉	၁,၄၄၁	၈၈၇	၁,၀၈၆	၉၁၄
<b>ဂန့်ဂေါခရိုင်</b>	၂၅၀,၈၅၈	၂၃၆,၅၃၄	၁၄,၃၂၄	၅.၇	၅,၈၇၄	၄,၈၀၀	၆,၅၆၀	၅,၆၆၀
ကျား	၁၁၈,၈၂၅	၁၁၂,၁၇၅	၆,၆၅၀	၅.၆	၂,၆၀၉	၂,၁၃၃	၂,၉၀၂	၂,၅၅၃
မ	၁၃၂,၀၃၃	၁၂၄,၃၅၉	၇,၆၇၄	၅.၈	၃,၂၆၅	၂,၆၆၇	၃,၆၅၈	၃,၁၀၇
<b>ဂန့်ဂေါမြို့နယ်</b>	၁၃၃,၂၉၅	၁၂၈,၀၈၃	၅,၂၁၂	၃.၉	၁,၈၇၈	၁,၈၂၃	၂,၅၅၀	၂,၁၅၄
ကျား	၆၃,၄၂၀	၆၀,၉၄၂	၂,၄၇၈	၃.၉	၈၆၃	၇၉၀	၁,၁၆၅	၉၇၂
မ	၆၉,၈၇၅	၆၇,၁၄၁	၂,၇၃၄	၃.၉	၁,၀၁၅	၁,၀၃၃	၁,၃၈၅	၁,၁၈၂
<b>ထီးလင်းမြို့နယ်</b>	၄၈,၈၆၆	၄၆,၃၀၂	၂,၅၆၄	၅.၂	၁,၀၂၉	၉၆၇	၁,၂၇၅	၁,၀၁၇
ကျား	၂၂,၈၅၉	၂၁,၇၂၇	၁,၁၃၂	၅.၀	၄၃၅	၄၂၇	၅၃၉	၄၃၈
မ	၂၆,၀၀၇	၂၄,၅၇၅	၁,၄၃၂	၅.၅	၅၉၄	၅၄၀	၇၃၆	၅၇၉
<b>ဆောမြို့နယ်</b>	၃၅,၈၃၂	၃၂,၁၀၄	၃,၇၂၈	၁၀.၄	၁,၇၇၂	၁,၁၉၇	၁,၆၀၈	၁,၄၉၁
ကျား	၁၇,၂၀၉	၁၅,၄၆၆	၁,၇၄၃	၁၀.၁	၇၈၈	၅၅၂	၇၁၇	၆၈၅
မ	၁၈,၆၂၃	၁၆,၆၃၈	၁,၉၈၅	၁၀.၇	၉၈၄	၆၄၅	၈၉၁	၈၀၆
<b>ကျောက်တူမြို့နယ်ခွဲ</b>	၃၂,၈၆၅	၃၀,၀၄၅	၂,၈၂၀	၈.၆	၁,၁၉၅	၈၁၃	၁,၁၂၇	၉၉၈
ကျား	၁၅,၃၃၇	၁၄,၀၄၀	၁,၂၉၇	၈.၅	၅၂၃	၃၆၄	၄၈၁	၄၅၈
မ	၁၇,၅၂၈	၁၆,၀၀၅	၁,၅၂၃	၈.၇	၆၇၂	၄၄၉	၆၄၆	၅၄၀



---

မြန်မာနိုင်ငံလူ့ဦးရေနှင့်အိမ်အကြောင်းအရာသန်းခေါင်စာရင်း

သန်းခေါင်စာရင်းအစီရင်ခံစာ အတွဲ (၃ - ဇ)

အပိုင်း (၅) အိမ်အကြောင်းအရာ

---

ဇယား (ဈ - ၁)။ နေအိမ်အမျိုးအစားအလိုက် အိမ်ထောင်စုအရေအတွက်ကို ဖော်ပြသောဇယား

တိုင်းဒေသကြီး/ခရိုင်/မြို့နယ်	နေအိမ်အမျိုးအစား								
	စုစုပေါင်း	ကွန်ပွဲ့/တိုက်ခန်း/တိုက်ခန်းတွဲ	ဘန်ဂလို/တိုက်အိမ်	တိုက်ခံအိမ်	ပျဉ်ထောင်အိမ်/သစ်သားအိမ်	ဂါးအိမ်	၂-၃ နှစ်ခံတွဲအိမ်	၁ နှစ်ခံတွဲအိမ်	အခြား
<b>မကွေးတိုင်းဒေသကြီး</b>	<b>၉၁၉,၇၇၇</b>	<b>၁၆,၁၂၁</b>	<b>၃၅,၄၃၈</b>	<b>၄၃,၇၉၂</b>	<b>၃၅၀,၀၀၅</b>	<b>၄၄၆,၁၁၁</b>	<b>၁၉,၀၉၁</b>	<b>၅,၇၀၄</b>	<b>၃,၅၁၅</b>
<b>မကွေးခရိုင်</b>	<b>၂၉၁,၄၃၂</b>	<b>၅,၀၅၃</b>	<b>၁၅,၉၃၅</b>	<b>၁၄,၆၆၈</b>	<b>၁၂၉,၄၄၈</b>	<b>၁၁၈,၉၃၀</b>	<b>၄,၆၀၄</b>	<b>၁,၆၃၀</b>	<b>၁,၁၆၄</b>
မကွေးမြို့နယ်	၆၈,၆၇၇	၂,၆၀၄	၆,၁၂၉	၃,၄၀၇	၁၈,၅၉၅	၃၆,၀၆၇	၁,၁၂၄	၅၁၅	၂၃၆
ရေနံချောင်းမြို့နယ်	၃၂,၅၀၀	၃၁၉	၁,၃၉၁	၁,၂၃၃	၁၀,၇၀၅	၁၇,၆၀၂	၆၉၀	၂၇၉	၂၈၁
ချောက်မြို့နယ်	၄၄,၆၁၈	၆၂၆	၂,၇၅၆	၂,၅၇၆	၁၀,၆၀၈	၂၆,၃၆၆	၈၆၅	၄၂၉	၃၉၂
တောင်တွင်းကြီးမြို့နယ်	၆၀,၂၆၃	၁,၀၂၃	၂,၀၈၆	၂,၄၈၈	၃၉,၇၈၀	၁၄,၁၇၅	၄၂၀	၁၉၂	၉၉
မြို့သစ်မြို့နယ်	၃၆,၉၄၈	၁၂၂	၆၅၀	၁,၀၉၄	၂၂,၂၈၃	၁၁,၈၁၇	၇၇၇	၁၁၈	၈၇
နတ်မောက်မြို့နယ်	၄၈,၄၂၆	၃၅၉	၂,၉၂၃	၃,၈၇၀	၂၇,၄၇၇	၁၂,၉၀၃	၇၂၈	၉၇	၆၉
<b>မင်းဘူးခရိုင်</b>	<b>၁၆၂,၄၂၃</b>	<b>၂,၉၆၇</b>	<b>၄,၀၃၀</b>	<b>၄,၃၄၀</b>	<b>၃၈,၄၆၃</b>	<b>၁၀၈,၅၉၁</b>	<b>၂,၅၀၃</b>	<b>၁,၀၉၅</b>	<b>၄၃၄</b>
မင်းဘူးမြို့နယ်	၄၃,၈၁၇	၁,၄၀၇	၁,၆၈၈	၁,၄၁၂	၉,၇၇၂	၂၈,၀၆၄	၇၉၄	၄၇၄	၂၀၆
ပွင့်ဖြူမြို့နယ်	၃၉,၇၆၄	၄၁၅	၈၇၉	၉၀၇	၅,၆၀၈	၃၁,၂၆၁	၄၈၂	၁၃၉	၇၃
ငယ်မြို့နယ်	၁၂,၄၅၇	၃၇၆	၂၅၂	၃၅၇	၄,၃၂၃	၆,၉၆၃	၁၂၈	၄၉	၉
စလင်းမြို့နယ်	၅၅,၆၀၅	၄၉၂	၁,၁၅၀	၁,၅၁၅	၁၆,၂၀၅	၃၄,၉၆၁	၈၈၁	၂၉၇	၁၀၄
စေတုတ္ထရာမြို့နယ်	၁၀,၇၈၀	၂၇၇	၆၁	၁၄၉	၂,၅၅၅	၇,၃၄၂	၂၁၈	၁၃၆	၄၂
<b>သရက်ခရိုင်</b>	<b>၁၇၉,၈၃၉</b>	<b>၄,၀၀၁</b>	<b>၄,၉၅၉</b>	<b>၇,၃၀၃</b>	<b>၈၅,၂၂၇</b>	<b>၇၃,၁၇၇</b>	<b>၃,၂၄၅</b>	<b>၁,၃၈၀</b>	<b>၅၄၇</b>
သရက်မြို့နယ်	၂၅,၉၇၂	၅၅၆	၆၇၇	၁,၃၂၀	၁၄,၂၉၈	၈,၅၁၆	၂၉၇	၁၆၉	၁၃၉
မင်းလှမြို့နယ်	၃၁,၆၂၂	၁,၇၉၉	၁,၁၀၅	၁,၀၀၂	၁၁,၄၇၇	၁၅,၄၆၄	၅၃၁	၂၀၇	၃၇
မင်းတုန်းမြို့နယ်	၁၆,၈၀၉	၂၄	၂၂၁	၄၁၈	၉,၂၈၇	၆,၆၃၂	၁၃၃	၇၁	၂၃
ကံမမြို့နယ်	၁၉,၁၄၃	၁၃	၂၁၈	၆၀၄	၉,၈၂၀	၇,၈၂၃	၃၈၈	၂၃၉	၃၈
အောင်လံမြို့နယ်	၅၇,၆၀၉	၁,၂၁၀	၂,၂၄၈	၂,၇၁၄	၂၆,၅၉၃	၂၂,၃၇၃	၁,၅၉၂	၆၀၅	၂၇၄
ဆင်ပေါင်ဝဲမြို့နယ်	၂၈,၆၈၄	၃၉၉	၄၉၀	၁,၂၄၅	၁၃,၇၅၂	၁၂,၃၆၉	၃၀၄	၈၉	၃၆

တိုင်းဒေသကြီး/ခရိုင်/မြို့နယ်	နေအိမ်အမျိုးအစား								
	စုစုပေါင်း	ကွန်ဗျူ/တိုက်ခန်း/တိုက်ခန်းထွဲ	ဘန်ဂလို/တိုက်အိမ်	တိုက်ခန်းအိမ်	ပျဉ်ထောင်အိမ်/သစ်သားအိမ်	ဝါးအိမ်	၂၃ နှစ်ခံတဲအိမ်	၁နှစ်ခံတဲအိမ်	အခြား
<b>ပခုက္ကူခရိုင်</b>	<b>၂၂၉,၇၀၅</b>	<b>၃,၅၉၄</b>	<b>၈,၂၂၉</b>	<b>၁၄,၁၂၄</b>	<b>၆၈,၉၉၀</b>	<b>၁၂၃,၃၆၅</b>	<b>၈,၅၉၁</b>	<b>၁,၄၈၃</b>	<b>၁,၃၂၉</b>
ပခုက္ကူမြို့နယ်	၆၆,၃၄၀	၂,၅၁၈	၃,၀၀၃	၄,၄၇၇	၁၆,၂၃၁	၃၈,၄၉၀	၁,၁၀၇	၂၆၆	၂၄၈
ရေစကြိုမြို့နယ်	၄၇,၃၃၂	၃၀၈	၁,၅၅၄	၁,၇၅၀	၁၂,၁၂၄	၂၈,၃၅၉	၂,၇၀၄	၃၆၄	၁၆၉
မြိုင်မြို့နယ်	၅၃,၆၄၁	၁၀၇	၂,၅၉၆	၆,၃၄၁	၁၂,၀၆၃	၂၇,၇၇၃	၃,၄၂၉	၅၆၅	၇၆၇
ပေါက်မြို့နယ်	၃၈,၉၆၅	၁၅၇	၅၈၉	၁,၁၉၁	၁၅,၈၁၃	၂၀,၁၀၄	၈၀၀	၁၉၆	၁၁၅
ဆိပ်ဖြူမြို့နယ်	၂၃,၄၂၇	၅၀၄	၄၈၇	၃၆၅	၁၂,၇၅၉	၈,၆၃၉	၅၅၁	၉၂	၃၀
<b>ဂန့်ဂေါခရိုင်</b>	<b>၅၆,၃၇၈</b>	<b>၅၀၆</b>	<b>၂,၂၈၅</b>	<b>၃,၃၅၇</b>	<b>၂၇,၈၇၇</b>	<b>၂၂,၀၄၈</b>	<b>၁၄၈</b>	<b>၁၁၆</b>	<b>၄၁</b>
ဂန့်ဂေါမြို့နယ်	၂၉,၉၁၂	၄၁၈	၁,၆၉၉	၂,၀၇၉	၁၄,၇၁၂	၁၀,၈၅၆	၇၆	၅၉	၂၃
ထီးလင်းမြို့နယ်	၁၀,၅၃၂	၁၄	၃၀၄	၆၆၃	၆,၅၆၆	၂,၉၆၄	၇	၇	၇
ဆောမြို့နယ်	၈,၃၂၅	၂၈	၁၆၂	၃၂၅	၂,၇၀၇	၅,၀၁၁	၅၁	၃၄	၇
ကျောက်ထူမြို့နယ်ခွဲ	၇,၆၀၉	၄၆	၁၂၀	၂၉၀	၃,၉၀၂	၃,၂၁၇	၁၄	၁၆	၄

ဇယား (ဈ - ၂)။ အိမ်ပိုင်ဆိုင်မှုအမျိုးအစားအလိုက် အိမ်ထောင်စုအရေအတွက်ကို ဖော်ပြသောဇယား

တိုင်းဒေသကြီး/ခရိုင်/မြို့နယ်	အိမ်ပိုင်ဆိုင်မှုအမျိုးအစား						
	စုစုပေါင်း	ပိုင်ရှင်	အိမ်ငှား	အခမဲ့ (မိဘ/ယောက်ျား ဆွေမျိုး/မိတ်ဆွေ)	အစိုးရဝန်ထမ်း အိမ်ရာ	ပုဂ္ဂလိက ဝန်ထမ်းအိမ်ရာ	အခြား
<b>မကွေးတိုင်းဒေသကြီး</b>	၉၁၉,၇၇၇	၈၅၀,၇၄၉	၁၉,၉၃၇	၁၈,၀၈၉	၂၆,၄၇၃	၁,၈၀၉	၂,၇၂၀
<b>မကွေးခရိုင်</b>	၂၉၁,၄၃၂	၂၆၉,၀၆၅	၇,၅၂၃	၅,၀၆၈	၈,၇၆၆	၂၉၄	၇၁၆
မကွေးမြို့နယ်	၆၈,၆၇၇	၅၇,၄၁၂	၄,၆၅၀	၂,၁၆၃	၃,၇၇၆	၁၇၈	၄၉၈
ရေနံချောင်းမြို့နယ်	၃၂,၅၀၀	၃၀,၇၁၇	၄၇၃	၅၂၃	၇၀၉	၁၁	၆၇
ချောက်မြို့နယ်	၄၄,၆၁၈	၄၀,၆၇၅	၁,၀၂၉	၈၉၁	၁,၉၄၆	၄၁	၃၆
တောင်တွင်းကြီးမြို့နယ်	၆၀,၂၆၃	၅၆,၉၃၃	၇၈၄	၈၀၀	၁,၆၀၆	၅၀	၉၀
မြို့သစ်မြို့နယ်	၃၆,၉၄၈	၃၆,၀၃၆	၂၂၂	၄၁၆	၂၄၈	၁၃	၁၃
နတ်မောက်မြို့နယ်	၄၈,၄၂၆	၄၇,၂၉၂	၃၆၅	၂၇၅	၄၈၁	၁	၁၂
<b>မင်းဘူးခရိုင်</b>	၁၆၂,၄၂၃	၁၅၂,၂၃၆	၂,၂၂၃	၂,၉၄၉	၄,၃၂၃	၃၇၂	၃၂၀
မင်းဘူးမြို့နယ်	၄၃,၈၁၇	၃၈,၇၃၆	၁,၀၀၁	၁,၆၁၈	၂,၁၇၁	၁၃၆	၁၅၅
ပွင့်ဖြူမြို့နယ်	၃၉,၇၆၄	၃၇,၉၉၇	၃၉၂	၆၇၀	၆၁၇	၃၁	၅၇
ငမဲမြို့နယ်	၁၂,၄၅၇	၁၁,၄၆၅	၂၇၅	၈၃	၅၅၁	၆၆	၁၇
စလင်းမြို့နယ်	၅၅,၆၀၅	၅၃,၉၃၄	၄၆၄	၅၀၈	၆၂၆	၂၉	၄၄
စေတုတ္ထရာမြို့နယ်	၁၀,၇၈၀	၁၀,၁၀၄	၉၁	၇၀	၃၅၈	၁၁၀	၄၇
<b>သရက်ခရိုင်</b>	၁၇၉,၈၃၉	၁၆၅,၁၉၀	၃,၆၂၃	၃,၈၅၁	၆,၀၁၀	၅၂၉	၆၃၆
သရက်မြို့နယ်	၂၅,၉၇၂	၂၃,၇၃၅	၃၃၇	၆၁၀	၁,၁၆၂	၃၁	၉၇
မင်းလှမြို့နယ်	၃၁,၆၂၂	၂၇,၃၇၇	၇၄၀	၆၁၃	၂,၅၂၆	၈၁	၂၈၅
မင်းတုန်းမြို့နယ်	၁၆,၈၀၉	၁၆,၁၇၇	၁၉၉	၂၅၈	၁၂၇	၂၅	၂၃
ကံမမြို့နယ်	၁၉,၁၄၃	၁၈,၄၉၀	၂၂၃	၃၀၉	၈၁	၅	၃၅
အောင်လံမြို့နယ်	၅၇,၆၀၉	၅၂,၃၉၄	၁,၇၈၆	၁,၆၃၃	၁,၃၇၅	၂၄၈	၁၇၃
ဆင်ပေါင်ဝဲမြို့နယ်	၂၈,၆၈၄	၂၇,၀၁၇	၃၃၈	၄၂၈	၇၃၉	၁၃၉	၂၃

တိုင်းဒေသကြီး/ခရိုင်/မြို့နယ်	အိမ်ပိုင်ဆိုင်မှုအမျိုးအစား						
	စုစုပေါင်း	ပိုင်ရှင်	အိမ်ငှား	အခမဲ့ (မိဘ/ယောက်ျား/ဆွေမျိုး/မိတ်ဆွေ)	အစိုးရဝန်ထမ်းအိမ်ရာ	ပုဂ္ဂလိကဝန်ထမ်းအိမ်ရာ	အခြား
<b>ပခုက္ကူခရိုင်</b>	<b>၂၂၉,၇၀၅</b>	<b>၂၁၁,၄၆၁</b>	<b>၅,၁၁၉</b>	<b>၅,၇၁၀</b>	<b>၆,၀၇၃</b>	<b>၃၉၈</b>	<b>၉၄၄</b>
ပခုက္ကူမြို့နယ်	၆၆,၃၄၀	၅၅,၈၁၁	၃,၂၆၃	၂,၅၃၉	၄,၀၆၃	၁၅၆	၅၀၈
ရေစကြိုမြို့နယ်	၄၇,၃၃၂	၄၅,၂၇၆	၄၉၄	၁,၀၂၅	၄၆၈	၁၈	၅၁
မြိုင်မြို့နယ်	၅၃,၆၄၁	၅၀,၉၃၃	၇၄၄	၁,၂၉၇	၃၂၆	၂၀	၃၂၁
ပေါက်မြို့နယ်	၃၈,၉၆၅	၃၇,၄၆၄	၃၈၂	၄၉၆	၄၂၅	၁၅၀	၄၈
ဆိပ်ဖြူမြို့နယ်	၂၃,၄၂၇	၂၁,၉၇၇	၂၃၆	၃၅၃	၇၉၁	၅၄	၁၆
<b>ဂန့်ဂေါခရိုင်</b>	<b>၅၆,၃၇၈</b>	<b>၅၂,၇၉၇</b>	<b>၁,၄၄၉</b>	<b>၅၁၁</b>	<b>၁,၃၀၁</b>	<b>၂၁၆</b>	<b>၁၀၄</b>
ဂန့်ဂေါမြို့နယ်	၂၉,၉၁၂	၂၇,၈၂၀	၈၀၈	၂၆၂	၈၈၀	၁၀၄	၃၈
ထီးလင်းမြို့နယ်	၁၀,၅၃၂	၁၀,၁၅၄	၁၆၉	၄၁	၁၃၁	၁၂	၂၅
ဆောမြို့နယ်	၈,၃၂၅	၇,၆၀၄	၂၇၂	၁၆၈	၁၇၅	၈၀	၂၆
ကျောက်ထူမြို့နယ်ခွဲ	၇,၆၀၉	၇,၂၁၉	၂၀၀	၄၀	၁၁၅	၂၀	၁၅

ဇယား (ဈ - ၃)။ အသုံးပြုသည့်အိမ်သာအမျိုးအစားအလိုက် အိမ်ထောင်စုအရေအတွက်ကို ဖော်ပြသောဇယား

တိုင်းဒေသကြီး/ခရိုင်/မြို့နယ်	အသုံးပြုသည့်အိမ်သာအမျိုးအစား							
	စုစုပေါင်း	ရေဆွဲအိမ်သာ	ရေလောင်း/ ယင်လုံအိမ်သာ	သန့်ရှင်းသော ယင်လုံအိမ်သာ ဆောက်လုပ်သုံးစွဲမှု ရာခိုင်နှုန်း	တွင်း/လေး အိမ်သာ	တွင်းမရှိ အိမ်သာ	အခြား	အိမ်သာမရှိ
<b>မကွေးတိုင်းဒေသကြီး</b>	<b>၉၁၉,၇၇၇</b>	<b>၆,၅၅၉</b>	<b>၆၂၂,၇၇၉</b>	<b>၆၈.၄</b>	<b>၁၁၈,၁၇၁</b>	<b>၄,၅၁၅</b>	<b>၆,၄၁၇</b>	<b>၁၆၁,၃၃၆</b>
<b>မကွေးခရိုင်</b>	<b>၂၉၁,၄၃၂</b>	<b>၁,၈၆၉</b>	<b>၂၂၆,၀၅၅</b>	<b>၇၈.၂</b>	<b>၁၂,၆၄၆</b>	<b>၉၉၈</b>	<b>၇၅၉</b>	<b>၄၉,၁၀၅</b>
မကွေးမြို့နယ်	၆၈,၆၇၇	၆၁၁	၅၄,၆၉၅	၈၀.၅	၂,၉၅၀	၂၀၂	၁၃၃	၁၀,၀၈၆
ရေနံချောင်းမြို့နယ်	၃၂,၅၀၀	၁၇၉	၂၂,၈၆၃	၇၀.၉	၇၀၁	၁၄၁	၆၄	၈,၅၅၂
ချောက်မြို့နယ်	၄၄,၆၁၈	၂၄၁	၃၅,၃၂၂	၇၉.၇	၆၃၇	၁၃၄	၁၃၃	၈,၁၅၁
တောင်တွင်းကြီးမြို့နယ်	၆၀,၂၆၃	၃၇၄	၄၇,၆၈၉	၇၉.၈	၆,၂၂၈	၂၇၄	၂၃၀	၅,၄၆၈
မြို့သစ်မြို့နယ်	၃၆,၉၄၈	၁၇၉	၂၆,၇၅၈	၇၂.၉	၈၅၃	၁၂၂	၁၃၁	၈,၉၀၅
နတ်မောက်မြို့နယ်	၄၈,၄၂၆	၂၈၅	၃၈,၇၂၈	၈၀.၆	၁,၂၇၇	၁၂၅	၆၈	၇,၉၄၃
<b>မင်းဘူးခရိုင်</b>	<b>၁၆၂,၄၂၃</b>	<b>၁,၃၅၆</b>	<b>၁၃၀,၇၉၃</b>	<b>၈၁.၄</b>	<b>၅,၁၄၅</b>	<b>၃၀၁</b>	<b>၆၂၂</b>	<b>၂၄,၂၀၆</b>
မင်းဘူးမြို့နယ်	၄၃,၈၁၇	၄၄၆	၃၇,၆၄၁	၈၆.၉	၃၈၅	၂၂	၇၅	၅,၂၄၈
ပွင့်ဖြူမြို့နယ်	၃၉,၇၆၄	၂၉၇	၃၂,၇၁၀	၈၃.၀	၈၃၉	၄၁	၆၆	၅,၈၁၁
ငယ်မြို့နယ်	၁၂,၄၅၇	၇၄	၁၀,၄၈၁	၈၄.၇	၉၀၇	၄၇	၉၅	၈၅၃
စလင်းမြို့နယ်	၅၅,၆၀၅	၄၈၂	၄၁,၈၁၂	၇၆.၁	၁,၃၈၉	၁၅၀	၂၇၀	၁၁,၅၀၂
စေတုတ္ထရာမြို့နယ်	၁၀,၇၈၀	၅၇	၈,၁၄၉	၇၆.၁	၁,၆၂၅	၄၁	၁၁၆	၇၉၂
<b>သရက်ခရိုင်</b>	<b>၁၇၉,၈၃၉</b>	<b>၁,၂၈၂</b>	<b>၆၁,၉၁၀</b>	<b>၃၅.၁</b>	<b>၈၄,၆၈၀</b>	<b>၂,၃၇၅</b>	<b>၃,၉၂၄</b>	<b>၂၅,၆၆၈</b>
သရက်မြို့နယ်	၂၅,၉၇၂	၃၉၄	၄,၄၄၄	၁၈.၆	၁၇,၃၄၆	၂၂၃	၅၈၂	၂,၉၈၃
မင်းလှမြို့နယ်	၃၁,၆၂၂	၁၇၃	၄,၆၃၀	၁၅.၂	၂၁,၃၈၀	၅၉၃	၁,၄၈၈	၃,၃၅၈
မင်းတုန်းမြို့နယ်	၁၆,၈၀၉	၇	၁၄,၈၄၆	၈၈.၄	၃၈၉	၅၇	၈၃	၁,၄၂၇
ကံမမြို့နယ်	၁၉,၁၄၃	၁၂၂	၁၆,၅၇၃	၈၇.၂	၅၇၄	၇၉	၁၀၅	၁,၆၉၀
အောင်လံမြို့နယ်	၅၇,၆၀၉	၄၅၆	၁၀,၁၇၇	၁၈.၅	၃၃,၉၆၁	၁,၀၄၀	၁,၃၆၄	၁၀,၆၁၁
ဆင်ပေါင်ဝဲမြို့နယ်	၂၈,၆၈၄	၁၃၀	၁၁,၂၄၀	၃၉.၆	၁၁,၀၃၀	၃၈၃	၃၀၂	၅,၅၉၉

တိုင်းဒေသကြီး/ခရိုင်/မြို့နယ်	အသုံးပြုသည့်အိမ်သာအမျိုးအစား							
	စုစုပေါင်း	ရေဆွဲအိမ်သာ	ရေလောင်း/ ယင်လုံအိမ်သာ	သန့်ရှင်းသော ယင်လုံအိမ်သာ ဆောက်လုပ်သုံးစွဲမှု ရာခိုင်နှုန်း	တွင်း/လေး အိမ်သာ	တွင်းမရှိ အိမ်သာ	အခြား	အိမ်သာမရှိ
<b>ပခုက္ကူခရိုင်</b>	<b>၂၂၉,၇၀၅</b>	<b>၁,၇၃၇</b>	<b>၁၅၂,၃၅၄</b>	<b>၆၇.၁</b>	<b>၁၂,၃၆၂</b>	<b>၇၄၇</b>	<b>၈၅၄</b>	<b>၆၁,၆၅၁</b>
ပခုက္ကူမြို့နယ်	၆၆,၃၄၀	၆၃၂	၅၀,၁၁၁	၇၆.၅	၁,၅၁၁	၁၇၉	၁၄၀	၁၃,၇၆၇
ရေစကြိုမြို့နယ်	၄၇,၃၃၂	၆၀၉	၃၂,၀၉၄	၆၉.၁	၂,၆၈၂	၂၀၅	၁၃၇	၁၁,၆၀၅
မြိုင်မြို့နယ်	၅၃,၆၄၁	၂၇၄	၃၂,၆၀၀	၆၁.၃	၃,၉၆၅	၁၃၈	၃၂၀	၁၆,၃၄၄
ပေါက်မြို့နယ်	၃၈,၉၆၅	၈၈	၂၂,၆၇၈	၅၈.၄	၄,၀၂၇	၁၆၀	၁၄၆	၁၁,၈၆၆
ဆိပ်ဖြူမြို့နယ်	၂၃,၄၂၇	၁၃၄	၁၄,၈၇၁	၆၄.၁	၁၇၇	၆၅	၁၁၁	၈,၀၆၉
<b>ဂန့်ဂေါခရိုင်</b>	<b>၅၆,၃၇၈</b>	<b>၃၁၅</b>	<b>၅၁,၆၆၇</b>	<b>၉၂.၂</b>	<b>၃,၃၃၈</b>	<b>၉၄</b>	<b>၂၅၈</b>	<b>၇၀၆</b>
ဂန့်ဂေါမြို့နယ်	၂၉,၉၁၂	၂၀၂	၂၇,၈၆၅	၉၃.၈	၁,၄၃၃	၆၃	၉၀	၂၅၉
ထီးလင်းမြို့နယ်	၁၀,၅၃၂	၄	၁၀,၃၆၉	၉၈.၅	၁၁၇	၄	၅	၃၃
ဆောမြို့နယ်	၈,၃၂၅	၃၆	၇,၂၅၃	၈၇.၆	၆၄၅	၁၃	၁၈	၃၆၀
ကျောက်ထူမြို့နယ်ခွဲ	၇,၆၀၉	၇၃	၆,၁၈၀	၈၂.၂	၁,၁၄၃	၁၄	၁၄၅	၅၄

ဇယား (ဈ - ၄(က))။ နေအိမ်အဆောက်အအုံတွင် အမိုးအတွက် အဓိကအသုံးပြုသည့် ပစ္စည်းအမျိုးအစားအလိုက် အိမ်ထောင်စုအရေအတွက်ကို ဖော်ပြသောဇယား

တိုင်းဒေသကြီး/ခရိုင်/မြို့နယ်	အမိုးအမျိုးအစား						
	စုစုပေါင်း	ဓနိ/သက်ကယ်/ အင်ဖက်	ဝါး	သစ်သား	သွပ်	အုတ်ကြွပ်/အုတ်/ တွန့်ကရစ်	အခြား
<b>မကွေးတိုင်းဒေသကြီး</b>	၉၁၉,၇၇၇	၃၀၄,၄၃၃	၆၈,၈၆၉	၁,၅၀၆	၅၂၂,၉၁၉	၈,၁၅၉	၁၃,၈၉၁
<b>မကွေးခရိုင်</b>	၂၉၁,၄၃၂	၈၃,၇၁၂	၅,၆၈၃	၃၈၆	၁၉၆,၁၂၄	၁,၇၀၉	၃,၈၁၈
မကွေးမြို့နယ်	၆၈,၆၇၇	၂၀,၂၁၃	၁,၄၇၆	၁၀၁	၄၅,၂၂၉	၇၂၀	၉၃၈
ရေနံချောင်းမြို့နယ်	၃၂,၅၀၀	၆,၇၄၅	၂၈၇	၄၇	၂၃,၈၀၀	၁၀၉	၁,၅၁၂
ချောက်မြို့နယ်	၄၄,၆၁၈	၁၂,၂၇၀	၄၉၀	၄၇	၃၀,၄၄၃	၃၆၂	၁,၀၀၆
တောင်တွင်းကြီးမြို့နယ်	၆၀,၂၆၃	၂၃,၂၅၉	၁,၅၁၈	၆၁	၃၅,၀၄၀	၃၄၉	၃၆
မြို့သစ်မြို့နယ်	၃၆,၉၄၈	၁၂,၅၅၃	၁,၂၀၀	၅၅	၂၂,၉၄၆	၁၀၀	၉၄
နတ်မောက်မြို့နယ်	၄၈,၄၂၆	၈,၆၇၂	၇၁၂	၇၅	၃၈,၆၆၆	၆၉	၂၃၂
<b>မင်းဘူးခရိုင်</b>	၁၆၂,၄၂၃	၈၇,၁၄၉	၄,၄၁၇	၉၂	၆၈,၈၂၈	၁,၁၄၃	၇၉၄
မင်းဘူးမြို့နယ်	၄၃,၈၁၇	၁၈,၂၂၉	၆၁၆	၄၄	၂၄,၂၂၄	၅၇၂	၁၃၂
ပွင့်ဖြူမြို့နယ်	၃၉,၇၆၄	၂၂,၃၁၈	၉၁၂	၂၃	၁၆,၂၆၁	၁၄၈	၁၀၂
ငယ်မြို့နယ်	၁၂,၄၅၇	၇,၈၁၉	၅၆	၁	၄,၃၂၂	၂၄၇	၁၂
စလင်းမြို့နယ်	၅၅,၆၀၅	၂၉,၆၃၈	၂,၆၀၁	၂၀	၂၂,၇၆၇	၆၃	၅၁၆
စေတုတ္ထရာမြို့နယ်	၁၀,၇၈၀	၉,၁၄၅	၂၃၂	၄	၁,၂၅၄	၁၁၃	၃၂
<b>သရက်ခရိုင်</b>	၁၇၉,၈၃၉	၇၄,၂၁၈	၄,၇၂၁	၁၃၄	၉၇,၉၉၀	၂,၅၀၀	၂၇၆
သရက်မြို့နယ်	၂၅,၉၇၂	၈,၁၄၈	၃၉၈	၁၂	၁၆,၈၁၄	၅၇၃	၂၇
မင်းလှမြို့နယ်	၃၁,၆၂၂	၁၃,၂၁၉	၇၉၁	၂၄	၁၆,၄၉၀	၉၉၅	၁၀၃
မင်းတုန်းမြို့နယ်	၁၆,၈၀၉	၇,၅၈၁	၄၅၇	၉	၈,၇၅၁	၄	၇
ကံမမြို့နယ်	၁၉,၁၄၃	၇,၉၇၁	၅၄၇	၈	၁၀,၅၇၃	၅	၃၉
အောင်လံမြို့နယ်	၅၇,၆၀၉	၂၂,၈၀၆	၁,၅၅၀	၇၀	၃၂,၆၄၂	၄၇၅	၆၆
ဆင်ပေါင်ဝဲမြို့နယ်	၂၈,၆၈၄	၁၄,၄၉၃	၉၇၈	၁၁	၁၂,၇၂၀	၄၄၈	၃၄



တိုင်းဒေသကြီး/ခရိုင်/မြို့နယ်	အမိုးအမျိုးအစား						
	စုစုပေါင်း	ခန့်/သက်ကယ်/ အင်ဖက်	ဝါး	သစ်သား	သွပ်	အုတ်ကြွပ်/အုတ်/ ကွန်ကရစ်	အခြား
<b>ပခုက္ကူခရိုင်</b>	<b>၂၂၉,၇၀၅</b>	<b>၅၀,၆၆၃</b>	<b>၃၃,၇၉၈</b>	<b>၂၄၄</b>	<b>၁၃၃,၂၉၅</b>	<b>၂,၇၇၀</b>	<b>၈,၉၃၅</b>
ပခုက္ကူမြို့နယ်	၆၆,၃၄၀	၉,၀၆၂	၁၂,၆၀၂	၇၆	၄၀,၄၀၁	၂,၃၄၉	၁,၈၅၀
ရေစကြိုမြို့နယ်	၄၇,၃၃၂	၅,၆၉၂	၉,၂၄၂	၆၁	၂၉,၉၈၀	၁၈၅	၂,၁၇၂
မြိုင်မြို့နယ်	၅၃,၆၄၁	၈,၀၉၃	၈,၅၄၂	၄၃	၃၂,၈၄၃	၁၄၈	၃,၉၇၂
ပေါက်မြို့နယ်	၃၈,၉၆၅	၁၇,၂၉၀	၃,၀၈၅	၃၄	၁၇,၇၆၄	၃၁	၇၆၁
ဆိပ်ဖြူမြို့နယ်	၂၃,၄၂၇	၁၀,၅၂၆	၃၂၇	၃၀	၁၂,၃၀၇	၅၇	၁၈၀
<b>ဂန့်ဂေါခရိုင်</b>	<b>၅၆,၃၇၈</b>	<b>၈,၆၉၁</b>	<b>၂၀,၂၅၀</b>	<b>၆၅၀</b>	<b>၂၆,၆၈၂</b>	<b>၃၇</b>	<b>၆၈</b>
ဂန့်ဂေါမြို့နယ်	၂၉,၉၁၂	၂,၄၀၉	၁၁,၂၇၉	၆၀၅	၁၅,၅၇၀	၂၇	၂၂
ထီးလင်းမြို့နယ်	၁၀,၅၃၂	၂,၄၉၁	၄,၁၃၂	၃၅	၃,၈၆၃	၄	၇
ဆောမြို့နယ်	၈,၃၂၅	၃,၄၈၇	၁,၈၇၉	၃	၂,၉၂၉	၃	၂၄
ကျောက်ထူမြို့နယ်ခွဲ	၇,၆၀၉	၃၀၄	၂,၉၆၀	၇	၄,၃၂၀	၃	၁၅

ဇယား (ဈ - ၄(ခ))။ နေအိမ်အဆောက်အအုံတွင် အကာအတွက် အဓိကအသုံးပြုသည့် ပစ္စည်းအမျိုးအစားအလိုက် အိမ်ထောင်စုအရေအတွက်ကို ဖော်ပြသောဇယား

တိုင်းဒေသကြီး/ခရိုင်/မြို့နယ်	အကာအမျိုးအစား							
	စုစုပေါင်း	ခနိ/သက်ကယ်/ အင်ဖက်	ဝါး	မြေကြီး	သစ်သား	သွပ်	အုတ်ကြွပ်/အုတ်/ ကွန်ကရစ်	အခြား
<b>မကွေးတိုင်းဒေသကြီး</b>	၉၁၉,၇၇၇	၂၉,၃၂၇	၆၇၅,၆၇၃	၆၉၆	၁၂၂,၈၈၂	၁,၀၄၃	၈၁,၄၄၂	၈,၇၁၄
<b>မကွေးခရိုင်</b>	၂၉၁,၄၃၂	၇,၆၄၅	၂၃၅,၄၂၀	၁၉၄	၁၅,၃၂၂	၂၉၅	၂၉,၈၃၂	၂,၇၂၄
မကွေးမြို့နယ်	၆၈,၆၇၇	၁,၆၉၆	၅၁,၆၇၄	၆၇	၃,၆၁၈	၁၁၀	၁၀,၈၀၇	၇၀၅
ရေနံချောင်းမြို့နယ်	၃၂,၅၀၀	၁,၂၀၃	၂၆,၆၄၄	၁၂	၁,၃၃၀	၄၆	၂,၃၂၄	၉၄၁
ချောက်မြို့နယ်	၄၄,၆၁၈	၂,၇၇၄	၃၄,၈၀၉	၃၅	၁,၁၅၀	၄၂	၅,၀၆၆	၇၄၂
တောင်တွင်းကြီးမြို့နယ်	၆၀,၂၆၃	၈၀၅	၅၀,၃၆၄	၃၁	၄,၃၇၁	၃၈	၄,၆၁၀	၄၄
မြို့သစ်မြို့နယ်	၃၆,၉၄၈	၃၆၆	၃၃,၁၄၄	၁၅	၂,၀၂၃	၁၅	၁,၂၈၁	၁၀၄
နတ်မောက်မြို့နယ်	၄၈,၄၂၆	၈၀၁	၃၈,၇၈၅	၃၄	၂,၈၃၀	၄၄	၅,၇၄၄	၁၈၈
<b>မင်းဘူးခရိုင်</b>	၁၆၂,၄၂၃	၁,၅၃၃	၁၃၇,၆၈၇	၉၃	၁၃,၅၀၈	၁၂၂	၈,၈၁၉	၆၆၁
မင်းဘူးမြို့နယ်	၄၃,၈၁၇	၃၈၅	၃၇,၀၅၆	၁၈	၂,၄၇၅	၃၆	၃,၆၄၉	၁၉၈
ပွင့်ဖြူမြို့နယ်	၃၉,၇၆၄	၂၀၁	၃၃,၇၇၀	၁၉	၄,၀၇၄	၂၃	၁,၆၀၃	၇၄
ငယ်မြို့နယ်	၁၂,၄၅၇	၆၈	၁၀,၀၁၉	၁၀	၁,၅၀၇	၁၃	၈၁၆	၂၄
စလင်းမြို့နယ်	၅၅,၆၀၅	၇၃၈	၄၈,၃၉၆	၄၁	၃,၆၆၄	၄၃	၂,၃၈၃	၃၄၀
စေတုတ္ထရာမြို့နယ်	၁၀,၇၈၀	၁၄၁	၈,၄၄၆	၅	၁,၇၈၈	၇	၃၆၈	၂၅
<b>သရက်ခရိုင်</b>	၁၇၉,၈၃၉	၁၂,၇၅၉	၉၃,၃၇၁	၁၄၇	၅၉,၁၃၇	၂၂၂	၁၃,၂၇၁	၉၃၂
သရက်မြို့နယ်	၂၅,၉၇၂	၁,၃၀၃	၁၀,၇၀၅	၄၉	၁၁,၄၂၃	၆၁	၂,၀၀၂	၄၂၉
မင်းလှမြို့နယ်	၃၁,၆၂၂	၉၈၅	၁၉,၉၄၂	၂၃	၇,၁၀၃	၄၉	၃,၃၉၂	၁၂၈
မင်းတုန်းမြို့နယ်	၁၆,၈၀၉	၆၄	၈,၀၇၆	၁၂	၈,၀၈၀	၁၀	၅၆၀	၇
ကံမမြို့နယ်	၁၉,၁၄၃	၃,၄၇၂	၉,၂၅၉	၁၂	၅,၇၄၃	၁၂	၆၀၈	၃၇
အောင်လံမြို့နယ်	၅၇,၆၀၉	၅,၈၇၂	၂၆,၉၇၂	၄၀	၁၉,၂၁၁	၇၃	၅,၁၅၇	၂၈၄
ဆင်ပေါင်ဝဲမြို့နယ်	၂၈,၆၈၄	၁,၀၆၃	၁၈,၄၁၇	၁၁	၇,၅၇၇	၁၇	၁,၅၅၂	၄၇

တိုင်းဒေသကြီး/ခရိုင်/မြို့နယ်	အကာအမျိုးအစား							
	စုစုပေါင်း	ခန့်/သက်တယ်/ အင်ဖက်	ဝါး	မြေကြီး	သစ်သား	သွပ်	အုတ်ကြွပ်/အုတ်/ ကွန်ကရစ်	အခြား
<b>ပခုက္ကူခရိုင်</b>	<b>၂၂၉,၇၀၅</b>	<b>၇,၀၆၉</b>	<b>၁၇၆,၇၄၂</b>	<b>၁၉၂</b>	<b>၁၆,၈၃၈</b>	<b>၃၂၀</b>	<b>၂၄,၂၂၄</b>	<b>၄,၃၂၀</b>
ပခုက္ကူမြို့နယ်	၆၆,၃၄၀	၁,၁၃၄	၅၃,၀၈၉	၄၄	၁,၉၃၆	၁၃၀	၉,၄၅၀	၅၅၇
ရေစကြိုမြို့နယ်	၄၇,၃၃၂	၁,၈၇၄	၃၅,၇၄၀	၄၈	၅,၂၁၀	၅၅	၃,၄၄၈	၉၅၇
မြိုင်မြို့နယ်	၅၃,၆၄၁	၂,၇၈၇	၃၆,၄၃၁	၄၁	၃,၃၉၀	၈၇	၈,၅၆၃	၂,၃၄၂
ပေါက်မြို့နယ်	၃၈,၉၆၅	၈၉၁	၃၁,၂၆၇	၄၂	၄,၈၇၁	၄၁	၁,၅၅၂	၃၀၁
ဆိပ်ဖြူမြို့နယ်	၂၃,၄၂၇	၃၈၃	၂၀,၂၁၅	၁၇	၁,၄၃၁	၇	၁,၂၁၁	၁၆၃
<b>ဂန့်ဂေါခရိုင်</b>	<b>၅၆,၃၇၈</b>	<b>၃၂၁</b>	<b>၃၂,၄၅၃</b>	<b>၇၀</b>	<b>၁၈,၀၇၇</b>	<b>၈၄</b>	<b>၅,၂၉၆</b>	<b>၇၇</b>
ဂန့်ဂေါမြို့နယ်	၂၉,၉၁၂	၁၄၁	၁၇,၃၆၁	၃၈	၈,၅၉၅	၄၈	၃,၇၀၂	၂၇
ထီးလင်းမြို့နယ်	၁၀,၅၃၂	၁၃၈	၄,၇၆၉	၉	၄,၇၉၇	၁၈	၇၉၃	၈
ဆောမြို့နယ်	၈,၃၂၅	၃၂	၅,၈၉၃	၆	၁,၉၃၀	၈	၄၂၈	၂၈
ကျောက်ထူမြို့နယ်ခွဲ	၇,၆၀၉	၁၀	၄,၄၃၀	၁၇	၂,၇၅၅	၁၀	၃၇၃	၁၄

ဇယား (ဈ - ၄(ဂ))။ နေအိမ်အဆောက်အအုံတွင် အခင်းအတွက် အဓိကအသုံးပြုသည့် ပစ္စည်းအမျိုးအစားအလိုက် အိမ်ထောင်စုအရေအတွက်ကို ဖော်ပြသောဇယား

တိုင်းဒေသကြီး/ခရိုင်/မြို့နယ်	အခင်းအမျိုးအစား					
	စုစုပေါင်း	ဝါး	မြေကြီး	သစ်သား	အုတ်ကြွပ်/အုတ်/ တွန့်ကရစ်	အခြား
<b>မကွေးတိုင်းဒေသကြီး</b>	၉၁၉,၇၇၇	၄၇၆,၁၇၀	၇၂,၇၇၇	၂၈၈,၉၇၈	၇၃,၁၂၁	၈,၇၃၁
<b>မကွေးခရိုင်</b>	၂၉၁,၄၃၂	၁၆၂,၁၉၂	၁၀,၁၅၀	၉၁,၆၃၅	၂၄,၈၉၄	၂,၅၆၁
မကွေးမြို့နယ်	၆၈,၆၇၇	၄၆,၄၇၆	၁,၇၂၅	၉,၅၄၂	၁၀,၂၆၇	၆၆၇
ရေနံချောင်းမြို့နယ်	၃၂,၅၀၀	၂၅,၃၃၁	၇၆၃	၃,၈၀၈	၂,၂၁၆	၃၈၂
ချောက်မြို့နယ်	၄၄,၆၁၈	၂၉,၆၀၃	၅,၀၂၂	၃,၆၄၂	၅,၇၄၇	၆၀၄
တောင်တွင်းကြီးမြို့နယ်	၆၀,၂၆၃	၁၇,၈၉၉	၁,၉၁၃	၃၆,၅၈၈	၃,၅၁၃	၃၅၀
မြို့သစ်မြို့နယ်	၃၆,၉၄၈	၁၉,၂၁၅	၂၅၉	၁၆,၆၆၆	၆၂၆	၁၈၂
နတ်မောက်မြို့နယ်	၄၈,၄၂၆	၂၃,၆၆၈	၄၆၈	၂၁,၃၈၉	၂,၅၂၅	၃၇၆
<b>မင်းဘူးခရိုင်</b>	၁၆၂,၄၂၃	၁၂၈,၉၈၃	၁,၉၄၁	၂၂,၅၁၇	၇,၈၃၉	၁,၁၄၃
မင်းဘူးမြို့နယ်	၄၃,၈၁၇	၃၃,၈၀၁	၆၈၁	၅,၂၄၆	၃,၇၇၃	၃၁၆
ပွင့်ဖြူမြို့နယ်	၃၉,၇၆၄	၃၂,၅၄၃	၂၇၂	၅,၅၈၉	၁,၁၄၃	၂၁၇
ငယ်မြို့နယ်	၁၂,၄၅၇	၈,၂၇၃	၁၄၉	၃,၂၈၀	၇၀၆	၄၉
စလင်းမြို့နယ်	၅၅,၆၀၅	၄၈,၁၃၄	၈၀၉	၄,၃၁၁	၁,၈၃၆	၅၁၅
စေတုတ္ထရာမြို့နယ်	၁၀,၇၈၀	၆,၂၃၂	၃၀	၄,၀၉၁	၃၈၁	၄၆
<b>သရက်ခရိုင်</b>	၁၇၉,၈၃၉	၇၇,၉၇၈	၁,၇၃၅	၈၇,၅၁၃	၁၁,၂၈၅	၁,၃၂၈
သရက်မြို့နယ်	၂၅,၉၇၂	၉,၆၆၆	၄၆၄	၁၃,၇၈၈	၁,၈၂၅	၂၂၉
မင်းလှမြို့နယ်	၃၁,၆၂၂	၁၈,၀၃၇	၂၁၄	၉,၉၆၇	၃,၂၁၀	၁၉၄
မင်းတုန်းမြို့နယ်	၁၆,၈၀၉	၉,၀၈၃	၉၀	၇,၁၅၆	၄၂၆	၅၄
ကံမမြို့နယ်	၁၉,၁၄၃	၁၀,၈၁၀	၁၃၉	၇,၈၂၂	၂၃၇	၁၃၅
အောင်လံမြို့နယ်	၅၇,၆၀၉	၁၇,၉၁၉	၆၉၂	၃၄,၂၆၅	၄,၂၀၀	၅၃၃
ဆင်ပေါင်ဝဲမြို့နယ်	၂၈,၆၈၄	၁၂,၄၆၃	၁၃၆	၁၄,၅၁၅	၁,၃၈၇	၁၈၃

တိုင်းဒေသကြီး/ခရိုင်/မြို့နယ်	အခင်းအမျိုးအစား					
	စုစုပေါင်း	ဝါး	မြေကြီး	သစ်သား	အုတ်ကြွပ်/အုတ်/ကွန်ကရစ်	အခြား
<b>ပခုက္ကူခရိုင်</b>	<b>၂၂၉,၇၀၅</b>	<b>၉၈,၁၉၈</b>	<b>၅၈,၆၁၀</b>	<b>၄၃,၂၇၀</b>	<b>၂၆,၁၄၈</b>	<b>၃,၄၇၉</b>
ပခုက္ကူမြို့နယ်	၆၆,၃၄၀	၂၃,၄၂၃	၂၄,၂၄၄	၄,၉၅၅	၁၂,၉၁၆	၈၀၂
ရေစကြိုမြို့နယ်	၄၇,၃၃၂	၁၇,၁၀၇	၁၆,၈၆၃	၈,၂၈၉	၄,၂၀၇	၈၆၆
မြိုင်မြို့နယ်	၅၃,၆၄၁	၁၆,၆၅၅	၁၅,၈၅၀	၁၃,၂၀၀	၆,၆၀၀	၁,၃၃၆
ပေါက်မြို့နယ်	၃၈,၉၆၅	၂၂,၇၃၁	၆၀၄	၁၄,၀၃၀	၁,၂၆၁	၃၃၉
ဆိပ်ဖြူမြို့နယ်	၂၃,၄၂၇	၁၈,၂၈၂	၁,၀၄၉	၂,၇၉၆	၁,၁၆၄	၁၃၆
<b>ဂန့်ဂေါခရိုင်</b>	<b>၅၆,၃၇၈</b>	<b>၈,၈၁၉</b>	<b>၃၄၁</b>	<b>၄၄,၀၄၃</b>	<b>၂,၉၅၅</b>	<b>၂၂၀</b>
ဂန့်ဂေါမြို့နယ်	၂၉,၉၁၂	၂,၄၂၅	၁၇၂	၂၅,၁၆၃	၂,၀၂၀	၁၃၂
ထီးလင်းမြို့နယ်	၁၀,၅၃၂	၈၄၃	၅၅	၉,၁၃၆	၄၄၉	၄၉
ဆောမြို့နယ်	၈,၃၂၅	၃,၆၀၀	၆၅	၄,၃၇၉	၂၅၇	၂၄
ကျောက်ထူမြို့နယ်ခွဲ	၇,၆၀၉	၁,၉၅၁	၄၉	၅,၃၆၅	၂၂၉	၁၅

---

မြန်မာနိုင်ငံလူ့ဦးရေနှင့်အိမ်အကြောင်းအရာသန်းခေါင်စာရင်း

သန်းခေါင်စာရင်းအစီရင်ခံစာ အတွဲ (၃ - ဇ)

အပိုင်း (ည) အိမ်အသုံးအဆောင်ပစ္စည်းများ

---

ဇယား (ည - ၁)။ အလင်းရောင်အတွက် အဓိကအသုံးပြုသည့် မီးအမျိုးအစားအလိုက် အိမ်ထောင်စုအရေအတွက်ကို ဖော်ပြသောဇယား

တိုင်းဒေသကြီး/ခရိုင်/မြို့နယ်	အလင်းရောင်အတွက် အဓိကအသုံးပြုသည့်မီးအမျိုးအစား								
	စုစုပေါင်း	လျှပ်စစ်မီး	ရေနံဆီမီး	ဖယောင်းတိုင်မီး	ဘက်ထရီမီး	မီးစက် (ပုဂ္ဂလိက)	ရေအားလျှပ်စစ် (ပုဂ္ဂလိက)	နေရောင်ခြည် စွမ်းအင်သုံး (ဆိုလာပိုင်း)	အခြား
<b>မကွေးတိုင်းဒေသကြီး</b>	၉၁၉,၇၇၇	၂၀၈,၄၇၃	၃,၄၉၁	၂၀၇,၃၂၇	၂၄၆,၃၇၃	၁၀၆,၁၇၈	၇,၁၃၂	၉၃,၁၉၂	၄၇,၆၁၁
မကွေးခရိုင်	၂၉၁,၄၃၂	၇၂,၅၄၁	၅၁၁	၄၄,၇၉၁	၉၃,၂၃၂	၂၀,၂၄၂	၁၉၉	၃၈,၃၁၆	၂၁,၆၀၀
မကွေးမြို့နယ်	၆၈,၆၇၇	၂၇,၂၃၆	၅၅	၄,၁၃၈	၁၉,၉၂၅	၅,၁၅၂	၂၈	၆,၀၆၁	၆,၀၈၂
ရေနံချောင်းမြို့နယ်	၃၂,၅၀၀	၁၁,၄၀၇	၁၈	၃,၇၁၂	၁၀,၀၃၁	၂,၆၆၇	၂၅	၂,၅၉၅	၂,၀၄၅
ချောက်မြို့နယ်	၄၄,၆၁၈	၁၄,၃၀၇	၄၅	၅,၅၇၉	၁၃,၄၆၃	၃,၂၆၄	၁၄	၄,၉၇၀	၂,၉၇၆
တောင်တွင်းကြီးမြို့နယ်	၆၀,၂၆၃	၁၄,၀၅၉	၁၅၈	၁၄,၃၈၂	၁၆,၁၆၂	၃,၆၁၉	၅၂	၈,၂၂၅	၃,၆၀၆
မြို့သစ်မြို့နယ်	၃၆,၉၄၈	၁,၉၇၁	၁၄၀	၆,၆၇၅	၁၅,၄၉၃	၂,၃၄၅	၂၈	၅,၇၁၄	၄,၅၈၂
နတ်မောက်မြို့နယ်	၄၈,၄၂၆	၃,၅၆၁	၉၅	၁၀,၃၀၅	၁၈,၁၅၈	၃,၁၉၅	၅၂	၁၀,၇၅၁	၂,၃၀၉
<b>မင်းဘူးခရိုင်</b>	၁၆၂,၄၂၃	၃၇,၈၈၁	၁,၂၁၉	၆၃,၁၂၈	၃၄,၁၉၄	၁၄,၂၂၅	၄၀၄	၇,၄၅၁	၃,၉၂၁
မင်းဘူးမြို့နယ်	၄၃,၈၁၇	၁၅,၄၇၈	၃၆	၁၄,၄၂၈	၆,၆၈၁	၃,၈၅၁	၂၁	၂,၁၂၆	၁,၁၉၆
ပွင့်ဖြူမြို့နယ်	၃၉,၇၆၄	၁၀,၁၃၃	၃၅	၁၇,၃၅၈	၅,၈၃၇	၄,၃၀၂	၂၆	၁,၃၄၁	၇၃၂
ငယ်မြို့နယ်	၁၂,၄၅၇	၂,၀၈၉	၄၃၅	၃,၀၇၄	၂,၂၈၁	၃,၄၀၃	၂၀၆	၆၉၁	၂၇၈
စလင်းမြို့နယ်	၅၅,၆၀၅	၈,၇၄၈	၁၀၆	၂၄,၁၂၆	၁၆,၀၉၉	၂,၃၉၀	၃၁	၂,၅၂၃	၁,၅၈၂
စေတုတ္ထရာမြို့နယ်	၁၀,၇၈၀	၁,၄၃၃	၆၀၇	၄,၁၄၂	၃,၂၉၆	၂၇၉	၁၂၀	၇၇၀	၁၃၃
<b>သရက်ခရိုင်</b>	၁၇၉,၈၃၉	၃၃,၅၇၃	၇၂၄	၄၉,၉၀၇	၄၂,၁၅၁	၂၈,၅၈၁	၃၇၁	၁၇,၅၅၂	၆,၉၈၀
သရက်မြို့နယ်	၂၅,၉၇၂	၆,၄၆၇	၁၉၇	၇,၇၀၃	၃,၂၁၃	၅,၂၀၀	၁၅	၂,၂၉၃	၈၈၄
မင်းလှမြို့နယ်	၃၁,၆၂၂	၆,၉၀၃	၁၀၂	၈,၉၁၄	၃,၈၂၁	၇,၉၄၉	၈၅	၃,၀၀၃	၈၄၅
မင်းတုန်းမြို့နယ်	၁၆,၈၀၉	၆၈၁	၁၂၄	၃,၂၄၈	၁,၀၅၀	၉,၄၈၈	၃၃	၁,၈၀၈	၃၇၇
ကံမမြို့နယ်	၁၉,၁၄၃	၁,၀၂၁	၃၅	၈,၂၈၀	၃,၅၆၆	၃,၂၈၈	၁၈၈	၂,၁၇၇	၅၈၈
အောင်လံမြို့နယ်	၅၇,၆၀၉	၁၆,၂၀၆	၂၀၅	၁၅,၈၇၆	၁၇,၁၀၂	၁,၂၄၄	၃၆	၄,၆၀၉	၂,၃၃၁
ဆင်ပေါင်ဝဲမြို့နယ်	၂၈,၆၈၄	၂,၂၉၅	၆၁	၅,၈၈၆	၁၃,၃၉၉	၁,၄၁၂	၁၄	၃,၆၆၂	၁,၉၅၅

ဇယား (ည - ၁) အလင်းရောင်အတွက် အဓိကအသုံးပြုသည့် မီးအမျိုးအစားအလိုက် အိမ်ထောင်စု အရေအတွက်ကို ဖော်ပြသောဇယား

တိုင်းဒေသကြီး/ခရိုင်/မြို့နယ်	အလင်းရောင်အတွက် အဓိကအသုံးပြုသည့်မီးအမျိုးအစား								
	စုစုပေါင်း	လျှပ်စစ်မီး	ရေနံဆီမီး	ဖယောင်းတိုင်မီး	ဘက်ထရီမီး	မီးစက် (ပုဂ္ဂလိက)	ရေအားလျှပ်စစ် (ပုဂ္ဂလိက)	နေရောင်ခြည် စွမ်းအင်သုံး (ဆိုလာပိုင်း)	အခြား
<b>ပခုက္ကူခရိုင်</b>	၂၂၉,၇၀၅	၅၇,၆၃၇	၆၁၈	၄၀,၈၅၃	၆၉,၁၁၈	၂၂,၁၇၀	၂၇၉	၂၅,၀၂၅	၁၄,၀၀၅
ပခုက္ကူမြို့နယ်	၆၆,၃၄၀	၃၇,၆၄၉	၂၀၃	၆,၁၁၄	၁၁,၂၂၄	၄,၈၁၁	၃၇	၃,၂၄၄	၃,၀၅၈
ရေစကြိုမြို့နယ်	၄၇,၃၃၂	၁၀,၈၃၀	၈၄	၄,၆၀၀	၁၇,၆၄၀	၆,၃၆၃	၆၀	၅,၂၇၅	၂,၄၈၀
မြိုင်မြို့နယ်	၅၃,၆၄၁	၃,၄၄၉	၁၂၉	၇,၇၁၆	၂၄,၀၃၂	၂,၇၉၀	၅၇	၁၀,၄၉၃	၄,၉၇၅
ပေါက်မြို့နယ်	၃၈,၉၆၅	၂,၇၉၈	၁၄၀	၁၃,၂၃၆	၁၀,၆၆၈	၅,၄၄၇	၉၈	၃,၉၄၀	၂,၆၃၈
ဆိပ်ဖြူမြို့နယ်	၂၃,၄၂၇	၂,၉၁၁	၆၂	၉,၁၈၇	၅,၅၅၄	၂,၇၅၉	၂၇	၂,၀၇၃	၈၅၄
<b>ဂန့်ဂေါခရိုင်</b>	၅၆,၃၇၈	၆,၈၄၁	၄၁၉	၈,၆၄၈	၇,၆၇၈	၂၀,၉၆၀	၅,၈၇၉	၄,၈၄၈	၁,၁၀၅
ဂန့်ဂေါမြို့နယ်	၂၉,၉၁၂	၅,၀၅၂	၂၃၆	၅,၆၉၅	၆,၁၂၃	၈,၆၁၆	၁၆၂	၃,၀၈၇	၉၄၁
ထီးလင်းမြို့နယ်	၁၀,၅၃၂	၇၅၆	၁၃၄	၁,၆၄၁	၇၃၇	၅,၉၅၆	၅၉၉	၆၈၅	၂၄
ဆောမြို့နယ်	၈,၃၂၅	၂၉၂	၄၇	၁,၀၁၅	၆၁၂	၃,၅၄၉	၂,၀၄၅	၆၄၀	၁၂၅
ကျောက်ထူမြို့နယ်ခွဲ	၇,၆၀၉	၇၄၁	၂	၂၉၇	၂၀၆	၂,၈၅၉	၃,၀၇၃	၄၃၆	၁၅



ဇယား (ည - ၂)။ သောက်ရေအတွက် အဓိကအသုံးပြုသည့် ရေအမျိုးအစားအလိုက် အိမ်ထောင်စုအရေအတွက်ကို ဖော်ပြသောဇယား

တိုင်းဒေသကြီး/ခရိုင်/မြို့နယ်	သောက်ရေအတွက်အဓိကအသုံးပြုသည့် ရေအမျိုးအစား										
	စုစုပေါင်း	ရေပိုက်လိုင်း	အဝိစိတွင်း	ရေတွင်း (အုတ်စိ)	ရေတွင်း (အကာရံမဲ့)	ရေကန်	မြစ်/ချောင်း/ တူးမြောင်း	တောင်ကျရေ/ မိုးရေ	ရေသန့်စက်/ ရေသန့်တူး	ရေစည်လှည်း/ ရေကား	အခြား
<b>မကွေးတိုင်းဒေသကြီး</b>	၉၁၉,၇၇၇	၇၁,၂၉၅	၄၄၅,၇၁၅	၁၇၁,၄၂၄	၃၀,၆၅၀	၅၁,၂၂၇	၁၀၂,၂၃၀	၈,၀၄၇	၁၆,၄၃၀	၃,၅၅၅	၁၉,၂၀၄
<b>မကွေးခရိုင်</b>	၂၉၁,၄၃၂	၂၁,၂၀၆	၁၄၇,၈၁၉	၄၆,၂၂၉	၉,၄၁၁	၂၅,၃၁၀	၂၅,၀၇၆	၁,၀၇၇	၁၀,၀၇၅	၄၁၃	၄,၈၁၆
မကွေးမြို့နယ်	၆၈,၆၇၇	၂,၉၉၃	၃၃,၄၅၉	၁၁,၀၈၈	၁,၈၀၁	၁,၇၄၉	၇,၇၄၅	၁၄၃	၈,၇၁၀	၁၃၈	၈၅၁
ရေနံချောင်းမြို့နယ်	၃၂,၅၀၀	၅,၂၆၂	၂၀,၃၅၄	၁,၃၆၈	၅၂၈	၃,၁၇၄	၁,၃၀၂	၈၅	၃၅၀	၁	၇၆
ချောက်မြို့နယ်	၄၄,၆၁၈	၉,၁၄၉	၁၅,၆၀၈	၃,၁၈၈	၄၅၂	၁၀,၈၈၉	၄,၂၁၁	၇၅	၃၈၉	၇၈	၅၇၉
တောင်တွင်းကြီးမြို့နယ်	၆၀,၂၆၃	၃,၁၉၅	၄၁,၅၁၇	၉,၆၅၇	၈၇၉	၂၃၃	၁,၃၆၇	၁၈၉	၄၁၃	၁၉၆	၂,၆၁၇
မြို့သစ်မြို့နယ်	၃၆,၉၄၈	၃၀၇	၂၂,၈၃၄	၄,၄၁၁	၃,၃၃၀	၇၂၉	၄,၂၇၀	၅၀၀	၁၈	-	၅၄၉
နတ်မောက်မြို့နယ်	၄၈,၄၂၆	၃၀၀	၁၄,၀၄၇	၁၆,၅၁၇	၂,၄၂၁	၈,၅၃၆	၆,၁၈၁	၈၅	၁၉၅	-	၁၄၄
<b>မင်းဘူးခရိုင်</b>	၁၆၂,၄၂၃	၈,၉၁၇	၁၀၇,၇၉၁	၂၂,၅၀၁	၂,၃၆၆	၂,၁၄၂	၁၀,၇၈၅	၂,၂၆၇	၁,၉၀၂	၁,၈၀၄	၁,၉၄၈
မင်းဘူးမြို့နယ်	၄၃,၈၁၇	၆,၉၀၀	၂၆,၁၉၂	၂,၆၂၀	၂၄၃	၁,၀၂၃	၃,၂၈၀	၆	၆၄၉	၁,၇၂၃	၁,၁၈၁
ပွင့်ဖြူမြို့နယ်	၃၉,၇၆၄	၂၀၉	၃၅,၃၈၃	၂,၂၁၂	၈၇	၉၇	၁,၁၈၉	-	၄၁၉	၂	၁၆၆
ငယ်မြို့နယ်	၁၂,၄၅၇	၇၅၁	၅,၂၆၈	၂,၇၇၀	၉၁	၈၃	၁,၆၂၀	၁,၇၂၀	၈၃	၂၀	၅၁
စလင်းမြို့နယ်	၅၅,၆၀၅	၃၅၇	၄၀,၁၇၅	၁၀,၇၂၂	၈၆၃	၃၉၈	၁,၆၅၇	၄၅၀	၆၂၇	၄	၃၅၂
စေတုတ္ထရာမြို့နယ်	၁၀,၇၈၀	၇၀၀	၇၇၃	၄,၁၇၇	၁,၀၈၂	၅၄၁	၃,၀၃၉	၉၁	၁၂၄	၅၅	၁၉၈
<b>သရက်ခရိုင်</b>	၁၇၉,၈၃၉	၁၁,၄၅၃	၅၆,၅၇၆	၄၀,၈၇၆	၇,၇၂၃	၄,၉၀၄	၄၇,၁၈၆	၁,၃၇၂	၂,၀၅၅	၆၉၁	၇,၀၀၃
သရက်မြို့နယ်	၂၅,၉၇၂	၁,၆၉၈	၃,၀၆၂	၇,၇၇၇	၅၄၈	၇၃၅	၆,၅၄၃	၃၀၈	၂၅၆	၈၁	၄,၉၆၄
မင်းလှမြို့နယ်	၃၁,၆၂၂	၅,၀၆၄	၃,၈၂၇	၉,၂၇၇	၂,၈၄၆	၁,၅၁၅	၈,၀၆၄	၃၂၇	၁၃၈	၅၃၄	၃၀
မင်းတုန်းမြို့နယ်	၁၆,၈၀၉	၃၄၉	၂,၄၆၃	၅,၄၉၃	၁,၁၇၇	၆၆	၆,၂၅၀	၄၁၆	၁၁	-	၅၈၄
ကံမမြို့နယ်	၁၉,၁၄၃	၇၇	၇,၇၁၇	၂,၃၂၆	၅၁၄	၆၂၅	၇,၆၅၅	၁၃၁	၁၁	-	၈၇
အောင်လံမြို့နယ်	၅၇,၆၀၉	၁,၈၅၈	၃၁,၈၆၂	၈,၅၁၃	၂,၀၉၆	၇၆၅	၉,၆၁၅	၁၄၁	၁,၆၂၉	၇၄	၁,၀၅၆
ဆင်ပေါင်ဝဲမြို့နယ်	၂၈,၆၈၄	၂,၄၀၇	၇,၆၄၅	၇,၄၉၀	၅၄၂	၁,၁၉၈	၉,၀၅၉	၄၉	၁၀	၂	၂၈၂

တိုင်းဒေသကြီး/ခရိုင်/မြို့နယ်	သောက်ရေအတွက်အဓိကအသုံးပြုသည့် ရေအမျိုးအစား										
	စုစုပေါင်း	ရေပိုက်လိုင်း	အဝိစိတ်တွင်း	ရေတွင်း (အုတ်စိ)	ရေတွင်း (အကာရုံမဲ့)	ရေကန်	မြစ်/ချောင်း/ တူးမြောင်း	တောင်ကျရေ/ မိုးရေ	ရေသန့်စက်/ ရေသန့်တူး	ရေစည်လှည်း/ ရေကား	အခြား
<b>ပခုက္ကူခရိုင်</b>	<b>၂၂၉,၇၀၅</b>	<b>၂၃,၈၆၉</b>	<b>၁၂၁,၄၅၇</b>	<b>၃၈,၀၆၁</b>	<b>၄,၇၀၆</b>	<b>၁၈,၅၆၇</b>	<b>၁၂,၈၂၂</b>	<b>၂,၆၁၉</b>	<b>၂,၁၉၈</b>	<b>၁၂၀</b>	<b>၅,၂၈၆</b>
ပခုက္ကူမြို့နယ်	၆၆,၃၄၀	၁၀,၂၆၄	၄၀,၇၂၉	၃,၆၄၅	၇၆၆	၂,၄၉၅	၄,၆၁၁	၂၆၃	၁,၆၉၄	၇၁	၁,၈၀၂
ရေစကြိုမြို့နယ်	၄၇,၃၃၂	၃,၁၉၁	၂၆,၈၁၇	၁၁,၄၅၂	၄၈၅	၂,၀၁၅	၂,၂၃၉	၃၃၉	၁၇၈	-	၆၁၆
မြိုင်မြို့နယ်	၅၃,၆၄၁	၇,၅၁၄	၁၈,၀၃၄	၁၃,၈၀၃	၁,၇၄၆	၉,၄၃၅	၉၁၁	၇၅၈	၉၁	၁	၁,၃၄၈
ပေါက်မြို့နယ်	၃၈,၉၆၅	၁,၀၇၉	၂၀,၁၄၆	၅,၆၅၅	၁,၃၀၂	၄,၀၀၄	၃,၉၇၉	၁,၂၂၂	၁၃၉	၃	၁,၄၃၆
ဆိပ်ဖြူမြို့နယ်	၂၃,၄၂၇	၁,၈၂၁	၁၅,၇၃၁	၃,၅၀၆	၄၀၇	၆၁၈	၁,၀၈၂	၃၇	၉၆	၄၅	၈၄
<b>ဂန့်ဂေါခရိုင်</b>	<b>၅၆,၃၇၈</b>	<b>၅,၈၅၀</b>	<b>၁၂,၀၇၂</b>	<b>၂၃,၇၅၇</b>	<b>၆,၄၄၄</b>	<b>၃၀၄</b>	<b>၆,၃၆၁</b>	<b>၇၁၂</b>	<b>၂၀၀</b>	<b>၅၂၇</b>	<b>၁၅၁</b>
ဂန့်ဂေါမြို့နယ်	၂၉,၉၁၂	၉၅၀	၉,၉၀၇	၁၄,၉၁၄	၉၇၈	၁၇၆	၂,၄၀၉	၃၁	၁၈၉	၂၁၂	၁၄၆
ထီးလင်းမြို့နယ်	၁၀,၅၃၂	၁,၀၁၄	၁,၁၃၈	၅,၈၂၂	၁,၀၈၆	၂	၁,၃၁၆	၁၅၁	၂	-	၁
ဆောမြို့နယ်	၈,၃၂၅	၃,၂၈၉	၅၇၄	၁,၃၈၀	၁,၀၆၁	၅	၁,၉၂၇	၄၀	၈	၃၇	၄
ကျောက်ထူမြို့နယ်ခွဲ	၇,၆၀၉	၅၉၇	၄၅၃	၁,၆၄၁	၃,၃၁၉	၁၂၁	၇၀၉	၄၉၀	၁	၂၇၈	-

ဇယား (ည - ၃)။ သုံးရေအတွက် အဓိကအသုံးပြုသည့် ရေအမျိုးအစားအလိုက် အိမ်ထောင်စုအရေအတွက်ကို ဖော်ပြသောဇယား

တိုင်းဒေသကြီး/ခရိုင်/မြို့နယ်	သုံးရေအတွက် အဓိကအသုံးပြုသည့်ရေအမျိုးအစား										
	စုစုပေါင်း	ရေပိုက်လိုင်း	အိမ်ထဲတွင်း	ရေတွင်း (အုတ်စိမ်)	ရေတွင်း (အကာရံမဲ့)	ရေကန်	မြစ်/ချောင်း/ တူးမြောင်း	တောင်ကျရေ/ မိုးရေ	ရေသန့်စက်/ ရေသန့်ကူး	ရေစည်လှည်း/ ရေကား	အခြား
<b>မကွေးတိုင်းဒေသကြီး</b>	၉၁၉,၇၇၇	၇၄,၂၂၄	၄၆၃,၅၁၆	၁၅၆,၈၃၆	၂၂,၅၂၁	၇၂,၁၅၈	၉၈,၈၁၁	၇,၆၀၄	၂၂၀	၃,၄၂၄	၂၀,၄၆၃
<b>မကွေးခရိုင်</b>	၂၉၁,၄၃၂	၂၃,၄၅၆	၁၅၉,၄၃၄	၃၇,၈၄၅	၅,၄၀၇	၃၄,၉၃၄	၂၄,၂၁၃	၉၁၆	၆၃	၃၅၃	၄,၈၁၁
မကွေးမြို့နယ်	၆၈,၆၇၇	၆,၃၉၁	၄၃,၆၉၃	၅,၅၉၉	၁,၁၀၃	၄,၄၇၁	၆,၂၇၂	၁၃	၃၈	၁၆၃	၉၃၄
ရေနံချောင်းမြို့နယ်	၃၂,၅၀၀	၄,၆၈၁	၁၉,၆၉၈	၁,၈၁၅	၁၉၅	၄,၇၉၄	၁,၁၅၈	၈၃	၄	၁	၇၁
ချောက်မြို့နယ်	၄၄,၆၁၈	၉,၀၉၂	၁၆,၅၆၁	၃,၂၂၈	၂၄၂	၁၀,၆၅၅	၄,၁၃၅	၂၉	၁၂	၇၄	၅၉၀
တောင်တွင်းကြီးမြို့နယ်	၆၀,၂၆၃	၂,၄၄၆	၄၂,၀၂၆	၁၀,၂၃၀	၁,၀၀၄	၄၇၂	၁,၁၅၉	၂၀၇	၇	၁၁၅	၂,၅၉၇
မြို့သစ်မြို့နယ်	၃၆,၉၄၈	၃၀၄	၂၂,၆၅၅	၄,၁၈၅	၁,၅၁၄	၃,၂၃၅	၄,၁၁၄	၄၉၄	၁	-	၄၄၆
နတ်မောက်မြို့နယ်	၄၈,၄၂၆	၅၄၂	၁၄,၈၀၁	၁၂,၇၈၈	၁,၃၄၉	၁၁,၃၀၇	၇,၃၇၅	၉၀	၁	-	၁၇၃
<b>မင်းဘူးခရိုင်</b>	၁၆၂,၄၂၃	၈,၄၂၀	၁၀၇,၆၇၂	၂၂,၆၁၄	၂,၃၈၇	၃,၃၉၇	၁၁,၈၅၁	၂,၃၁၇	၅၁	၁,၇၁၁	၂,၀၀၃
မင်းဘူးမြို့နယ်	၄၃,၈၁၇	၆,၀၈၂	၂၇,၁၅၀	၂,၇၉၄	၂၄၉	၁,၁၄၅	၃,၅၄၉	၉	၂၆	၁,၆၃၀	၁,၁၈၃
ပွင့်ဖြူမြို့နယ်	၃၉,၇၆၄	၂၀၄	၃၅,၄၅၂	၂,၀၉၄	၉၈	၁၄၄	၁,၅၆၃	၁	၄	-	၂၀၄
ငယ်မြို့နယ်	၁၂,၄၅၇	၇၃၉	၅,၀၂၃	၂,၀၁၂	၃၉	၇၅၁	၂,၀၅၅	၁,၇၄၆	၆	၂၂	၆၄
စလင်းမြို့နယ်	၅၅,၆၀၅	၈၃၉	၃၉,၃၀၈	၁၁,၂၈၀	၉၀၈	၇၆၄	၁,၆၆၄	၄၇၂	၁၄	၄	၃၅၂
စေတုတ္ထရာမြို့နယ်	၁၀,၇၈၀	၅၅၆	၇၃၉	၄,၄၃၄	၁,၀၉၃	၅၉၃	၃,၀၂၀	၈၉	၁	၅၅	၂၀၀
<b>သရက်ခရိုင်</b>	၁၇၉,၈၃၉	၁၁,၄၆၅	၆၁,၆၁၈	၃၆,၈၇၉	၅,၉၅၉	၁၀,၆၅၃	၄၂,၇၀၀	၁,၇၀၈	၆၃	၆၉၇	၈,၀၉၇
သရက်မြို့နယ်	၂၅,၉၇၂	၁,၅၇၂	၃,၅၅၀	၇,၁၆၈	၅၈၄	၁,၂၀၀	၅,၅၈၂	၂၈၇	၅	၈၁	၅,၉၄၃
မင်းလှမြို့နယ်	၃၁,၆၂၂	၄,၆၇၆	၄,၃၆၃	၅,၀၄၂	၁,၇၂၉	၅,၆၅၆	၉,၀၉၆	၄၈၆	၅	၅၄၀	၂၉
မင်းတုန်းမြို့နယ်	၁၆,၈၀၉	၄၃၃	၂,၆၅၅	၅,၈၃၁	၅၀၉	၁၃၂	၆,၁၈၄	၄၁၈	၁	-	၆၇၆
ကံမမြို့နယ်	၁၉,၁၄၃	၇၇	၈,၅၃၃	၂,၀၅၆	၄၃၃	၈၄၅	၆,၇၄၉	၃၆၂	၁	-	၈၇
အောင်လံမြို့နယ်	၅၇,၆၀၉	၂,၃၀၀	၃၄,၃၁၉	၈,၈၇၀	၂,၁၀၀	၉၆၄	၇,၇၅၈	၁၂၆	၄၉	၇၄	၁,၀၄၉
ဆင်ပေါင်ဝဲမြို့နယ်	၂၈,၆၈၄	၂,၄၀၇	၈,၂၂၈	၇,၉၁၂	၆၀၄	၁,၈၅၆	၇,၃၃၁	၂၉	၂	၂	၃၁၃

တိုင်းဒေသကြီး/ခရိုင်/မြို့နယ်	သုံးရေအတွက် အဓိကအသုံးပြုသည့်ရေအမျိုးအစား										
	စုစုပေါင်း	ရေပိုက်လိုင်း	အစိစိတွင်း	ရေတွင်း (အုတ်စိ)	ရေတွင်း (အကာရံမဲ့)	ရေကန်	မြစ်/ချောင်း/ တူးမြောင်း	တောင်ကျရေ/ မိုးရေ	ရေသန့်စက်/ ရေသန့်ဘူး	ရေစည်လှည်း/ ရေကား	အခြား
<b>ပခုက္ကူခရိုင်</b>	<b>၂၂၉,၇၀၅</b>	<b>၂၃,၀၁၁</b>	<b>၁၂၂,၇၇၀</b>	<b>၃၇,၇၈၄</b>	<b>၄,၄၇၈</b>	<b>၂၂,၅၈၆</b>	<b>၁၁,၄၆၇</b>	<b>၂,၁၁၄</b>	<b>၄၀</b>	<b>၆၀</b>	<b>၅,၃၉၅</b>
ပခုက္ကူမြို့နယ်	၆၆,၃၄၀	၁၀,၂၂၅	၄၃,၃၅၄	၄,၀၄၀	၅၀၅	၂,၅၃၀	၃,၅၁၆	၂၅၇	၂၃	၁၁	၁,၈၇၉
ရေစကြိုမြို့နယ်	၄၇,၃၃၂	၂,၂၈၇	၂၆,၆၀၉	၁၀,၈၄၈	၄၇၁	၃,၉၂၂	၂,၂၁၉	၃၄၉	၆	-	၆၂၁
မြိုင်မြို့နယ်	၅၃,၆၄၁	၇,၆၃၃	၁၇,၅၉၅	၁၂,၈၂၇	၁,၆၈၈	၁၀,၉၀၉	၁,၂၅၄	၃၆၀	၂	၂	၁,၃၇၁
ပေါက်မြို့နယ်	၃၈,၉၆၅	၁,၀၈၀	၁၉,၈၉၆	၅,၇၈၉	၁,၃၆၁	၄,၃၈၁	၃,၉၀၅	၁,၁၁၀	၄	-	၁,၄၃၉
ဆိပ်ဖြူမြို့နယ်	၂၃,၄၂၇	၁,၇၈၆	၁၅,၃၁၆	၄,၂၈၀	၄၅၃	၈၄၄	၅၇၃	၃၈	၅	၄၇	၈၅
<b>ဂန့်ဂေါခရိုင်</b>	<b>၅၆,၃၇၈</b>	<b>၇,၈၇၂</b>	<b>၁၂,၀၂၂</b>	<b>၂၁,၇၁၄</b>	<b>၄,၂၉၀</b>	<b>၅၈၈</b>	<b>၈,၅၈၀</b>	<b>၅၄၉</b>	<b>၃</b>	<b>၆၀၃</b>	<b>၁၅၇</b>
ဂန့်ဂေါမြို့နယ်	၂၉,၉၁၂	၁,၅၇၃	၉,၈၁၆	၁၃,၆၈၄	၉၂၀	၁၆၃	၃,၂၅၀	၂၈	၃	၃၂၃	၁၅၂
ထီးလင်းမြို့နယ်	၁၀,၅၃၂	၁,၀၇၆	၁,၀၈၉	၅,၀၃၇	၁,၂၅၄	၂၉၅	၁,၆၂၇	၁၅၁	-	၂	၁
ဆောမြို့နယ်	၈,၃၂၅	၃,၆၁၉	၆၂၃	၁,၄၁၄	၅၇၇	၆	၂,၀၀၄	၄၀	-	၃၈	၄
ကျောက်ထူမြို့နယ်ခွဲ	၇,၆၀၉	၁,၆၀၄	၄၉၄	၁,၅၇၉	၁,၅၃၉	၁၂၄	၁,၆၉၉	၃၃၀	-	၂၄၀	-

ဇယား (ည - ၄)။ အစားအစာချက်ပြုတ်စားသောက်ရန်အတွက် အဓိကအသုံးပြုသည့် လောင်စာအမျိုးအစားအလိုက် အိမ်ထောင်စုအရေအတွက်ကို ဖော်ပြသောဇယား

တိုင်းဒေသကြီး/ခရိုင်/မြို့နယ်	အစားအစာချက်ပြုတ်စားသောက်ရန်အတွက် အဓိကအသုံးပြုသည့်လောင်စာ									
	စုစုပေါင်း	လျှပ်စစ်မီး	ဓာတ်ငွေ့	ရေနံဆီမီး	ဘိုင်အိုဂက်စ်	သစ်သား/ထင်း	မီးသွေး/လောင်စာတောင့်	ကျောက်မီးသွေး	ကောက်ရိုး/မြက်ခြောက်	အခြား
<b>မကွေးတိုင်းဒေသကြီး</b>	၉၁၉,၇၇၇	၈၅,၀၃၇	၁,၉၀၅	၂၄၈	၄၈၂	၇၈၁,၀၂၀	၄၇,၀၁၉	၁,၅၉၀	၄၉	၂,၄၂၇
<b>မကွေးခရိုင်</b>	၂၉၁,၄၃၂	၃၂,၅၆၄	၄၇၆	၅၅	၁၄၇	၂၃၇,၆၄၆	၁၉,၃၃၅	၅၃၉	၁၃	၆၅၇
မကွေးမြို့နယ်	၆၈,၆၇၇	၁၄,၂၀၈	၈၂	၂	၆၂	၄၇,၄၁၀	၆,၅၅၂	၁၉၉	၃	၁၅၉
ရေနံချောင်းမြို့နယ်	၃၂,၅၀၀	၅,၃၃၃	၂၉	၈	၉	၂၄,၅၇၇	၂,၄၂၆	၃၅	-	၈၃
ချောက်မြို့နယ်	၄၄,၆၁၈	၆,၃၅၄	၃၄၈	၉	၃၄	၃၄,၃၈၉	၃,၃၂၅	၈၄	၂	၇၃
တောင်တွင်းကြီးမြို့နယ်	၆၀,၂၆၃	၄,၅၇၆	၁၁	၁၀	၂၂	၅၀,၀၁၅	၅,၂၁၉	၁၄၉	၆	၂၅၅
မြို့သစ်မြို့နယ်	၃၆,၉၄၈	၁,၀၅၅	၁	၁၃	၁၁	၃၅,၂၀၄	၅၉၇	၁၇	-	၅၀
နတ်မောက်မြို့နယ်	၄၈,၄၂၆	၁,၀၃၈	၅	၁၃	၉	၄၆,၀၅၁	၁,၂၁၆	၅၅	၂	၃၇
<b>မင်းဘူးခရိုင်</b>	၁၆၂,၄၂၃	၁၂,၄၄၂	၁,၀၂၁	၈၃	၇၈	၁၄၀,၃၀၁	၇,၂၇၂	၂၅၀	၁၆	၉၆၀
မင်းဘူးမြို့နယ်	၄၃,၈၁၇	၄,၈၂၆	၁,၀၁၄	၇	၄၂	၃၅,၂၅၆	၂,၄၈၄	၉၁	၄	၉၃
ပွင့်ဖြူမြို့နယ်	၃၉,၇၆၄	၂,၄၁၆	၂	၇	၁၀	၃၄,၁၈၈	၂,၄၃၃	၆၉	၆	၆၃၃
ငယ်မြို့နယ်	၁၂,၄၅၇	၁,၁၀၁	၁	၂၁	၁	၁၀,၇၆၃	၅၃၆	၂၅	-	၉
စလင်းမြို့နယ်	၅၅,၆၀၅	၃,၂၂၃	၄	၃၅	၂၄	၅၀,၃၃၅	၁,၆၉၃	၆၃	၆	၂၂၂
စေတုတ္ထရာမြို့နယ်	၁၀,၇၈၀	၈၇၆	-	၁၃	၁	၉,၇၅၉	၁၂၆	၂	-	၃
<b>သရက်ခရိုင်</b>	၁၇၉,၈၃၉	၁၂,၆၀၇	၄၇	၃၇	၇၆	၁၅၅,၈၆၀	၁၀,၅၂၀	၂၄၉	၁၅	၄၂၈
သရက်မြို့နယ်	၂၅,၉၇၂	၂,၂၅၁	၂	၉	၉	၂၂,၇၆၇	၈၆၅	၁၂	၈	၄၉
မင်းလှမြို့နယ်	၃၁,၆၂၂	၄,၂၃၇	၁၈	၇	၁၂	၂၄,၇၆၆	၂,၅၀၅	၄၈	၁	၂၈
မင်းတုန်းမြို့နယ်	၁၆,၈၀၉	၇	၁	၂	၅	၁၆,၄၀၃	၃၆၈	၆	၁	၁၆
ကံမမြို့နယ်	၁၉,၁၄၃	၁၆	၁	၁	၄	၁၈,၅၇၃	၅၁၇	၁၀	-	၂၁
အောင်လံမြို့နယ်	၅၇,၆၀၉	၅,၀၇၃	၂၄	၁၁	၃၉	၄၆,၅၈၈	၅,၄၀၇	၁၆၀	၅	၃၀၂
ဆင်ပေါင်ဝဲမြို့နယ်	၂၈,၆၈၄	၁,၀၂၃	၁	၇	၇	၂၆,၇၆၃	၈၅၈	၁၃	-	၁၂

တိုင်းဒေသကြီး/ခရိုင်/မြို့နယ်	အစားအစာချက်ပြုတ်စားသောက်ရန်အတွက် အဓိကအသုံးပြုသည့်လောင်စာ									
	စုစုပေါင်း	လျှပ်စစ်မီး	ဓာတ်ငွေ့	ရေနံဆီမီး	ဘိုင်အိုဂက်စ်	သစ်သား/ ထင်း	မီးသွေး/ လောင်စာတောင့်	ကျောက်မီးသွေး	ကောက်ရိုး/ မြက်ခြောက်	အခြား
<b>ပခုက္ကူခရိုင်</b>	၂၂၉,၇၀၅	၂၅,၄၆၂	၃၅၄	၄၇	၁၆၈	၁၉၅,၆၁၂	၇,၂၆၄	၄၅၁	၅	၃၄၂
ပခုက္ကူမြို့နယ်	၆၆,၃၄၀	၁၈,၄၈၀	၁၆၈	၁၀	၃၁	၄၃,၅၅၈	၃,၇၆၆	၁၇၉	၁	၁၄၇
ရေစကြိုမြို့နယ်	၄၇,၃၃၂	၂,၇၀၀	၅	၇	၁၇	၄၃,၆၆၀	၈၂၃	၄၇	၂	၇၁
မြိုင်မြို့နယ်	၅၃,၆၄၁	၁,၅၁၆	၁၄၆	၄	၁၃	၅၀,၁၃၆	၁,၅၈၁	၁၆၈	၁	၇၆
ပေါက်မြို့နယ်	၃၈,၉၆၅	၁,၁၇၈	၃၃	၂၀	၁၀၀	၃၇,၁၈၉	၃၉၀	၁၅	၁	၃၉
ဆိပ်ဖြူမြို့နယ်	၂၃,၄၂၇	၁,၅၈၈	၂	၆	၇	၂၁,၀၆၉	၇၀၄	၄၂	-	၉
<b>ဂန့်ဂေါခရိုင်</b>	၅၆,၃၇၈	၁,၉၆၂	၇	၂၆	၁၃	၅၁,၆၀၁	၂,၆၂၈	၁၀၁	-	၄၀
ဂန့်ဂေါမြို့နယ်	၂၉,၉၁၂	၁,၉၃၂	၄	၂၃	၅	၂၆,၉၄၄	၉၄၀	၄၈	-	၁၆
ထီးလင်းမြို့နယ်	၁၀,၅၃၂	၁၅	၂	၂	၄	၁၀,၃၅၉	၁၃၉	၉	-	၂
ဆောမြို့နယ်	၈,၃၂၅	၁၀	၁	၁	၁	၇,၀၅၄	၁,၁၉၆	၄၁	-	၂၁
ကျောက်ထူမြို့နယ်ခွဲ	၇,၆၀၉	၅	-	-	၃	၇,၂၄၄	၃၅၃	၃	-	၁

ဇယား (ည - ၅)။ ဆက်သွယ်ရေးနှင့် အိမ်အသုံးအဆောင်ပစ္စည်းများ သုံးစွဲနိုင်မှုအလိုက် အိမ်ထောင်စုအရေအတွက်ကို ဖော်ပြသောဇယား

တိုင်းဒေသကြီး/ခရိုင်/မြို့နယ်	အိမ်ထောင်စု	ရေဒီယို	ရုပ်မြင်သံကြား	ကြိုးဖုန်း	လက်ကိုင်ဖုန်း	ကွန်ပျူတာ	အိမ်တွင် အင်တာနက် တပ်ဆင်ထားခြင်း	မည်သည့်ပစ္စည်းမျှ မရှိသည့် ရာခိုင်နှုန်း	ပစ္စည်းအားလုံး ရှိသည့် ရာခိုင်နှုန်း
<b>မကွေးတိုင်းဒေသကြီး</b>	၉၁၉,၇၇၇	၄၄၀,၇၀၄	၃၄၈,၂၅၆	၃၂,၁၄၅	၂၁၉,၄၅၀	၁၁,၃၄၁	၃၁,၀၇၂	၃၀.၃	၀.၂
<b>မကွေးခရိုင်</b>	၂၉၁,၄၃၂	၁၃၈,၆၃၆	၁၁၁,၀၆၂	၁၁,၉၁၆	၆၉,၁၂၂	၄,၂၅၇	၈,၅၉၄	၃၀.၁	၀.၂
မကွေးမြို့နယ်	၆၈,၆၇၇	၂၅,၄၂၉	၃၂,၆၁၂	၃,၈၃၅	၂၃,၆၄၆	၂,၂၉၃	၂,၁၅၆	၂၈.၈	၀.၃
ရေနံချောင်းမြို့နယ်	၃၂,၅၀၀	၁၃,၁၃၀	၁၂,၈၁၈	၁,၂၉၀	၉,၅၁၄	၄၅၅	၁,၃၀၆	၃၂.၂	၀.၂
ချောက်မြို့နယ်	၄၄,၆၁၈	၁၉,၂၇၂	၁၇,၉၁၁	၂,၂၂၆	၁၁,၃၆၅	၄၈၄	၁,၃၈၈	၃၁.၅	၀.၂
တောင်တွင်းကြီးမြို့နယ်	၆၀,၂၆၃	၃၁,၃၂၉	၂၅,၁၅၆	၂,၂၈၉	၁၃,၂၄၃	၆၂၄	၁,၈၃၁	၂၇.၀	၀.၂
မြို့သစ်မြို့နယ်	၃၆,၉၄၈	၂၀,၇၇၀	၉,၄၀၈	၉၇၅	၄,၇၈၂	၁၄၄	၉၂၈	၃၃.၂	၀.၁
နတ်မောက်မြို့နယ်	၄၈,၄၂၆	၂၈,၇၀၆	၁၃,၁၅၇	၁,၃၀၁	၆,၅၇၂	၂၅၇	၉၈၅	၃၀.၇	၀.၁
<b>မင်းဘူးခရိုင်</b>	၁၆၂,၄၂၃	၇၅,၁၈၀	၆၁,၉၇၆	၄,၇၀၉	၃၄,၉၃၉	၁,၆၄၃	၄,၆၃၃	၃၁.၉	၀.၁
မင်းဘူးမြို့နယ်	၄၃,၈၁၇	၁၆,၆၅၀	၂၀,၀၃၃	၁,၃၄၇	၁၂,၆၃၅	၇၅၆	၁,၃၁၆	၃၀.၆	၀.၂
ပွင့်ဖြူမြို့နယ်	၃၉,၇၆၄	၁၇,၃၄၆	၁၆,၇၉၈	၁,၁၅၅	၉,၂၆၅	၃၃၇	၁,၅၅၁	၃၂.၁	၀.၂
ငမဲမြို့နယ်	၁၂,၄၅၇	၅,၈၁၈	၅,၀၅၁	၃၉၇	၃,၅၄၆	၁၄၁	၃၇၈	၂၉.၅	၀.၂
စလင်းမြို့နယ်	၅၅,၆၀၅	၃၀,၁၇၂	၁၇,၄၈၇	၁,၇၂၆	၈,၃၅၈	၃၄၇	၁,၃၆၈	၃၂.၀	၀.၁
စေတုတ္ထရာမြို့နယ်	၁၀,၇၈၀	၅,၁၉၄	၂,၆၀၇	၈၄	၁,၁၃၅	၆၂	၂၀	၃၈.၃	*
<b>သရက်ခရိုင်</b>	၁၇၉,၈၃၉	၈၀,၁၆၀	၇၄,၉၁၆	၄,၈၃၄	၄၂,၀၅၆	၁,၆၁၈	၇,၀၀၈	၃၀.၉	၀.၁
သရက်မြို့နယ်	၂၅,၉၇၂	၁၁,၆၀၉	၁၁,၈၆၆	၄၀၂	၇,၁၇၄	၂၇၀	၉၃၂	၂၇.၂	၀.၁
မင်းလှမြို့နယ်	၃၁,၆၂၂	၁၄,၀၀၈	၁၂,၉၃၂	၇၄၉	၁၀,၂၈၆	၄၀၆	၁,၄၉၈	၂၉.၁	၀.၁
မင်းတုန်းမြို့နယ်	၁၆,၈၀၉	၈,၄၄၉	၅,၅၅၃	၈၉၁	၂,၈၆၉	၈၇	၆၅၆	၃၃.၁	၀.၁
ကံမမြို့နယ်	၁၉,၁၄၃	၁၁,၂၈၁	၇,၇၈၄	၆၉၉	၂,၄၂၁	၁၀၅	၃၈၉	၂၇.၇	၀.၁
အောင်လံမြို့နယ်	၅၇,၆၀၉	၂၀,၅၇၂	၂၇,၁၄၈	၁,၃၉၂	၁၄,၈၀၀	၆၅၂	၂,၉၆၈	၃၂.၂	၀.၁
ဆင်ပေါင်ဝဲမြို့နယ်	၂၈,၆၈၄	၁၄,၂၄၁	၉,၆၃၃	၇၀၁	၄,၅၀၆	၉၈	၅၆၅	၃၄.၂	*

တိုင်းဒေသကြီး/ခရိုင်/မြို့နယ်	အိမ်ထောင်စု	ရေဒီယို	ရုပ်မြင်သံကြား	ကြိုးဖုန်း	လက်ကိုင်ဖုန်း	ကွန်ပျူတာ	အိမ်တွင် အင်တာနက် တပ်ဆင်ထားခြင်း	မည်သည့်ပစ္စည်းမျှ မရှိသည့် ရာခိုင်နှုန်း	ပစ္စည်းအားလုံး ရှိသည့် ရာခိုင်နှုန်း
<b>ပခုက္ကူခရိုင်</b>	<b>၂၂၉,၇၀၅</b>	<b>၁၁၇,၉၁၃</b>	<b>၇၈,၁၄၇</b>	<b>၈,၆၅၀</b>	<b>၅၇,၅၇၀</b>	<b>၃,၁၄၉</b>	<b>၈,၅၃၁</b>	<b>၂၉.၆</b>	<b>၀.၂</b>
ပခုက္ကူမြို့နယ်	၆၆,၃၄၀	၂၇,၁၉၉	၃၂,၄၁၇	၃,၁၅၇	၂၄,၆၉၇	၁,၈၁၈	၃,၇၇၄	၂၆.၆	၀.၄
ရေစကြိုမြို့နယ်	၄၇,၃၃၂	၂၇,၂၇၇	၁၆,၃၆၄	၁,၆၇၅	၁၃,၄၂၀	၄၄၃	၂,၂၉၁	၂၅.၄	၀.၂
မြိုင်မြို့နယ်	၅၃,၆၄၁	၃၀,၇၉၇	၁၅,၄၁၂	၁,၇၀၁	၁၀,၁၃၄	၄၃၁	၁,၆၅၄	၂၉.၈	၀.၁
ပေါက်မြို့နယ်	၃၈,၉၆၅	၂၁,၁၂၆	၈,၈၅၆	၁,၂၅၅	၄,၇၆၁	၂၃၄	၄၉၁	၃၅.၂	၀.၁
ဆိပ်ဖြူမြို့နယ်	၂၃,၄၂၇	၁၁,၅၁၄	၅,၀၉၈	၈၆၂	၄,၅၅၈	၂၂၃	၃၂၁	၃၇.၀	၀.၁
<b>ဂန့်ဂေါခရိုင်</b>	<b>၅၆,၃၇၈</b>	<b>၂၈,၈၁၅</b>	<b>၂၂,၁၅၅</b>	<b>၂,၀၃၆</b>	<b>၁၅,၇၆၃</b>	<b>၆၇၄</b>	<b>၂,၃၀၆</b>	<b>၂၇.၉</b>	<b>၀.၁</b>
ဂန့်ဂေါမြို့နယ်	၂၉,၉၁၂	၁၂,၈၂၈	၁၃,၀၀၁	၁,၁၁၀	၈,၈၈၈	၄၇၁	၁,၇၉၉	၃၁.၂	၀.၂
ထီးလင်းမြို့နယ်	၁၀,၅၃၂	၆,၁၅၂	၃,၂၉၄	၄၀၀	၂,၃၇၁	၇၅	၈၄	၂၇.၄	*
ဆောမြို့နယ်	၈,၃၂၅	၄,၉၇၅	၂,၈၅၂	၂၀၃	၁,၈၅၇	၈၂	၆၇	၂၅.၀	၀.၁
ကျောက်ထူမြို့နယ်ခွဲ	၇,၆၀၉	၄,၈၆၀	၃,၀၀၈	၃၂၃	၂,၆၄၇	၄၆	၃၅၆	၁၈.၈	၀.၁



ဇယား (ည - ၆)။ သယ်ယူပို့ဆောင်ရေးအတွက် အသုံးပြုသည့် ယာဉ်အမျိုးအစားအလိုက် အိမ်ထောင်စုအရေအတွက်ကို ဖော်ပြသောဇယား

တိုင်းဒေသကြီး/ခရိုင်/မြို့နယ်	အိမ်ထောင်စု	ကား/ထရပ်ကား/ ဗင်န်	မော်တော်ဆိုင်ကယ်/ လျှပ်စစ်စက်ဘီး/ သုံးဘီးကား	စက်ဘီး	(၄) ဘီးပါ ထော်လာဂျီ	ကနူးလှေ၊ သမ္ဗန်	စက်လှေ၊ မော်တော်ဘုတ်	လှည်း (ကျွဲ၊ နွား၊ မြင်း.....စသဖြင့်)
<b>မကွေးတိုင်းဒေသကြီး</b>	<b>၉၁၉,၇၇၇</b>	<b>၁၂,၆၂၄</b>	<b>၃၅၆,၉၆၀</b>	<b>၂၈၂,၆၄၈</b>	<b>၇,၉၈၉</b>	<b>၁၂,၃၀၇</b>	<b>၄,၁၉၆</b>	<b>၃၈၀,၂၆၄</b>
<b>မကွေးခရိုင်</b>	<b>၂၉၁,၄၃၂</b>	<b>၃,၉၆၄</b>	<b>၉၄,၅၆၈</b>	<b>၆၀,၈၅၀</b>	<b>၁,၈၀၉</b>	<b>၁,၂၇၂</b>	<b>၈၇၉</b>	<b>၁၂၁,၉၉၉</b>
မကွေးမြို့နယ်	၆၈,၆၇၇	၁,၇၇၇	၂၉,၅၀၈	၁၅,၉၁၃	၅၄၉	၂၃၁	၂၄၄	၂၁,၈၃၇
ရေနံချောင်းမြို့နယ်	၃၂,၅၀၀	၄၅၉	၉,၅၀၇	၂,၂၈၈	၁၉၄	၅၂၅	၂၆၁	၉,၂၈၁
ချောက်မြို့နယ်	၄၄,၆၁၈	၇၀၈	၁၅,၈၁၃	၆,၃၆၀	၂၄၀	၃၈၀	၃၃၁	၁၃,၉၂၁
တောင်တွင်းကြီးမြို့နယ်	၆၀,၂၆၃	၅၀၀	၁၈,၂၄၆	၂၀,၃၃၈	၃၆၁	၃၀	၁၆	၂၈,၂၇၀
မြို့သစ်မြို့နယ်	၃၆,၉၄၈	၁၈၁	၈,၂၇၉	၇,၉၀၃	၁၈၈	၆၉	၁၀	၂၀,၃၂၅
နတ်မောက်မြို့နယ်	၄၈,၄၂၆	၃၃၉	၁၃,၂၁၅	၈,၀၄၈	၂၇၇	၃၇	၁၇	၂၈,၃၆၅
<b>မင်းဘူးခရိုင်</b>	<b>၁၆၂,၄၂၃</b>	<b>၁,၈၄၈</b>	<b>၆၃,၇၃၁</b>	<b>၆၉,၁၆၄</b>	<b>၂,၈၁၃</b>	<b>၂,၁၈၇</b>	<b>၇၆၅</b>	<b>၆၁,၁၈၂</b>
မင်းဘူးမြို့နယ်	၄၃,၈၁၇	၇၈၄	၁၉,၉၂၅	၁၅,၀၃၇	၅၇၅	၂၇၃	၁၅၈	၁၃,၃၃၀
ပွင့်ဖြူမြို့နယ်	၃၉,၇၆၄	၄၄၃	၁၆,၀၃၂	၂၂,၄၂၂	၁,၀၅၈	၄၉၆	၁၈၅	၁၃,၇၆၈
ငယ်မြို့နယ်	၁၂,၄၅၇	၁၄၆	၆,၀၅၉	၄,၄၈၀	၁၂၅	၁၂	၂၁	၄,၉၆၁
စလင်းမြို့နယ်	၅၅,၆၀၅	၄၀၇	၁၉,၁၃၄	၂၆,၀၅၀	၁,၀၃၇	၁,၀၅၆	၂၂၈	၂၄,၅၀၃
စေတုတ္ထရာမြို့နယ်	၁၀,၇၈၀	၆၈	၂,၅၈၁	၁,၁၇၅	၁၈	၃၅၀	၁၇၃	၄,၆၂၀
<b>သရက်ခရိုင်</b>	<b>၁၇၉,၈၃၉</b>	<b>၂,၂၃၂</b>	<b>၆၀,၁၄၂</b>	<b>၃၈,၀၄၈</b>	<b>၁,၀၄၄</b>	<b>၁,၁၆၄</b>	<b>၉၉၆</b>	<b>၈၇,၉၇၂</b>
သရက်မြို့နယ်	၂၅,၉၇၂	၂၄၀	၈,၇၄၇	၇,၀၃၅	၉၉	၂၃၂	၂၂၃	၁၂,၆၁၄
မင်းလှမြို့နယ်	၃၁,၆၂၂	၇၆၂	၁၅,၉၀၃	၄,၇၉၃	၁၇၂	၁၀၄	၇၈	၁၄,၈၄၉
မင်းတုန်းမြို့နယ်	၁၆,၈၀၉	၁၀၀	၅,၅၈၅	၂,၅၅၃	၇၀	၃၆	၅၃	၉,၁၉၁
ကံမမြို့နယ်	၁၉,၁၄၃	၁၃၁	၆,၂၅၄	၅,၄၈၅	၁၅၂	၂၉၄	၁၃၀	၁၀,၂၇၀
အောင်လံမြို့နယ်	၅၇,၆၀၉	၇၈၆	၁၆,၉၄၇	၁၄,၇၇၂	၄၅၈	၂၈၇	၂၅၃	၂၅,၂၇၃
ဆင်ပေါင်ဝဲမြို့နယ်	၂၈,၆၈၄	၂၁၃	၆,၇၀၆	၃,၄၁၀	၉၃	၂၁၁	၂၅၉	၁၅,၇၇၅

တိုင်းဒေသကြီး/ခရိုင်/မြို့နယ်	အိမ်ထောင်စု	ကား/ထရပ်ကား/ ပင်န့်	မော်တော်ဆိုင်ကယ်/ လျှပ်စစ်စက်ဘီး/ သုံးဘီးကား	စက်ဘီး	(၄) ဘီးပါ ထော်လာဂျီ	ကနူးလှေ၊ သမ္ဗန်	စက်လှေ၊ မော်တော်ဘုတ်	လှည်း (ကျွဲ၊ နွား၊ မြင်း.....စသည်ဖြင့်)
<b>ပခုက္ကူခရိုင်</b>	<b>၂၂၉,၇၀၅</b>	<b>၃,၈၀၀</b>	<b>၁၁၁,၀၉၅</b>	<b>၁၀၂,၈၉၃</b>	<b>၁,၆၉၇</b>	<b>၇,၅၇၅</b>	<b>၁,၄၆၀</b>	<b>၇၈,၉၈၈</b>
ပခုက္ကူမြို့နယ်	၆၆,၃၄၀	၁,၇၂၉	၃၄,၈၄၇	၃၅,၅၉၃	၅၇၆	၃,၁၀၂	၆၁၈	၁၁,၉၅၀
ရေစကြိုမြို့နယ်	၄၇,၃၃၂	၃၇၃	၂၃,၁၀၂	၂၉,၁၀၃	၅၅၁	၄,၃၄၆	၇၂၃	၁၇,၄၉၇
မြိုင်မြို့နယ်	၅၃,၆၄၁	၈၆၅	၂၉,၅၃၆	၂၆,၉၈၃	၃၂၃	၁၈	၁၇	၂၁,၈၉၄
ပေါက်မြို့နယ်	၃၈,၉၆၅	၅၅၇	၁၅,၆၇၄	၇,၇၀၄	၁၁၃	၁၃	၃၉	၁၇,၂၁၃
ဆိပ်ဖြူမြို့နယ်	၂၃,၄၂၇	၂၇၆	၇,၉၃၆	၃,၅၁၀	၁၃၄	၉၆	၆၃	၁၀,၄၃၄
<b>ဂန့်ဂေါခရိုင်</b>	<b>၅၆,၃၇၈</b>	<b>၇၈၀</b>	<b>၂၇,၄၂၄</b>	<b>၁၁,၆၉၃</b>	<b>၆၂၆</b>	<b>၁၀၉</b>	<b>၉၆</b>	<b>၃၀,၁၂၃</b>
ဂန့်ဂေါမြို့နယ်	၂၉,၉၁၂	၄၉၃	၁၅,၉၈၀	၈,၈၂၂	၄၆၂	၁၀၂	၈၀	၁၅,၅၂၄
ထီးလင်းမြို့နယ်	၁၀,၅၃၂	၉၆	၄,၇၆၁	၁,၁၉၁	၆၁	၁	၂	၆,၉၄၉
ဆောမြို့နယ်	၈,၃၂၅	၉၆	၃,၀၉၉	၈၀၄	၇၈	၆	၁၃	၃,၄၄၈
ကျောက်ထူမြို့နယ်ခွဲ	၇,၆၀၉	၉၅	၃,၅၈၄	၈၇၆	၂၅	-	၁	၄,၂၀၂

နောက်ဆက်တွဲ - ၁။ သန်းခေါင်စာရင်း မေးခွန်းပုံစံ





အမှတ်စဉ်	အသက် (၁၀) နှစ်နှင့်အထက် မေးရန်		အိမ်ထောင်ကျဘူးသူအမျိုးသမီး အသက် (၁၅) နှစ်နှင့်အထက် မေးရန်											
	လုပ်သားအင်အားအကြောင်းအရာ		အရှင်မွေးကလေး အရေအတွက်					နောက်ဆုံးအရှင်မွေးကလေးအကြောင်းအရာ						
	အလုပ်အကိုင်	လုပ်ငန်း	၂၅။ သင့်ဘဝတစ်လျှောက် အရှင် မွေးဖွားခဲ့သောကလေး အရေ အတွက်ဖော်ပြပါ။ (ကလေး မမွေးဘူးပါက '၀၀' ရေးသွင်းပါ။)		၂၆။ သင်မွေးဖွားပြီး သင်နှင့်အတူနေ ကလေးအရေအတွက် ကိုဖော်ပြပါ။		၂၇။ သင်မွေးဖွားပြီး သင်နှင့်အတူမနေဘဲ အခြားတွင်နေသော ကလေးအရေအတွက် ကိုဖော်ပြပါ။		၂၈။ မွေးဖွားပြီးမှ သေဆုံးသွားသော ကလေးအရေအတွက် ကိုဖော်ပြပါ။		၂၉။ နောက်ဆုံးအရှင်မွေး ကလေး၏ မွေးသက္ကရာဇ်ကိုရေးပါ။		၃၀။ နောက်ဆုံး အရှင်မွေး ကလေး သည် ကျား လား၊ မ လား။	၃၁။ ဤ အသက် ရှင်လျက် ရှိပါသ လား။
		ကျား	မ	ကျား	မ	ကျား	မ	ကျား	မ	လ	နှစ်	♂	♀	
၁														
၂														
၃														
၄														
၅														
၆														
၇														
၈														

အိမ်အကြောင်းအရာ

<p><b>၃၂။ အိမ်ထောင်စု၏ နေအိမ် အမျိုးအစား</b></p> <p>ကွန်ပျူစီယမ် <input type="checkbox"/></p> <p>တိုက်ခန်း/တိုက်ခန်း <input type="checkbox"/></p> <p>ဘန်ဂလို/ တိုက်အိမ် <input type="checkbox"/></p> <p>တိုက်ခန်းအိမ် <input type="checkbox"/></p> <p>ပျဉ်ထောင်အိမ်/ သစ်သားအိမ် <input type="checkbox"/></p> <p>ဂါးအိမ် <input type="checkbox"/></p> <p>၂-၃ နှစ်ခံတံအိမ် <input type="checkbox"/></p> <p>၁ နှစ်ခံတံအိမ် <input type="checkbox"/></p> <p>အခြား <input type="checkbox"/></p>	<p><b>၃၃။ အိမ်ပိုင်ဆိုင်မှု အမျိုးအစား</b></p> <p>ပိုင်ရှင် <input type="checkbox"/></p> <p>အိမ်ငှား <input type="checkbox"/></p> <p>အခမဲ့ (မိဘ/ယောက္ခမ/ ဆွေမျိုး/မိတ်ဆွေ) <input type="checkbox"/></p> <p>အနီးရပ်စုထမ်းအိမ်ရာ <input type="checkbox"/></p> <p>ပုဂ္ဂလိကတန်ဖမ်းအိမ်ရာ <input type="checkbox"/></p> <p>အခြား <input type="checkbox"/></p>	<p><b>၃၄။ သင့်အိမ်ထောင်စုတွင် အလင်းရောင်အတွက် အိမ်မည့်သည့် မီးအမျိုးအစားကိုအသုံးပြုပါသလဲ။</b></p> <p>လျှပ်စစ်မီး <input type="checkbox"/></p> <p>ရေနံဆီမီး <input type="checkbox"/></p> <p>ဖယောင်းတိုင်မီး <input type="checkbox"/></p> <p>ဘက္ကရီမီး <input type="checkbox"/></p> <p>မီးစက် (ပုဂ္ဂလိက) <input type="checkbox"/></p> <p>နေအားလျှပ်စစ် (ပုဂ္ဂလိက) <input type="checkbox"/></p> <p>နေရောင်ခြည်စွမ်းအင်သုံး (ဆိုလာပြား) <input type="checkbox"/></p> <p>အခြား <input type="checkbox"/></p>	<p><b>၃၅။ သင့်အိမ်ထောင်စုအတွက် သောက်/ သုံးရေကို မည်သည့် အဓိကရရှိပါသလဲ။</b></p> <p>သောက်ရေ သုံးရေ</p> <p>ရေပိုက်လိုင်း <input type="checkbox"/></p> <p>အာရိယံ <input type="checkbox"/></p> <p>ရေတွင်း (အုတ်စိ) <input type="checkbox"/></p> <p>ရေတွင်း(အကာရုံမဲ့) <input type="checkbox"/></p> <p>ရေကန် <input type="checkbox"/></p> <p>မြစ်/ချောင်း/တူးမြောင်း <input type="checkbox"/></p> <p>တောင်ကျရေ/မိုးရေ <input type="checkbox"/></p> <p>ရေအားလျှပ်စစ်/ ရေသန့်စက်/ ရေသန့်တူး <input type="checkbox"/></p> <p>ရေကား <input type="checkbox"/></p> <p>အခြား <input type="checkbox"/></p>	<p><b>၃၆။ အစားအစာချက်ပြုတ်စား သောက်ရန်အတွက် မည်သည့် လောင်စာကို အဓိက အသုံးပြုပါသလဲ။</b></p> <p>လျှပ်စစ်မီး <input type="checkbox"/></p> <p>ဓာတ်ငွေ့ <input type="checkbox"/></p> <p>ရေနံဆီမီး <input type="checkbox"/></p> <p>ဘိုင်အိုဂတ်စ် <input type="checkbox"/></p> <p>သစ်သား/ထင်း <input type="checkbox"/></p> <p>မီးသွေး/လောင်စာတောင့် <input type="checkbox"/></p> <p>ကျောက်မီးသွေး <input type="checkbox"/></p> <p>ကောက်နိုး/မြက်ခြောက် <input type="checkbox"/></p> <p>အခြား <input type="checkbox"/></p>	<p><b>၃၇။ အိမ်ထောင်စုတွင် မည်သည့်အိမ်သားမျိုးကို အသုံးပြုပါသလဲ။</b></p> <p>ရေဆွဲအိမ်သာ <input type="checkbox"/></p> <p>ရေလောင်း/ ယင်လုံအိမ်သာ <input type="checkbox"/></p> <p>တွင်း/လောင်းအိမ်သာ <input type="checkbox"/></p> <p>တွင်းမရှိအိမ်သာ <input type="checkbox"/></p> <p>အခြား <input type="checkbox"/></p> <p>အိမ်သာမရှိ <input type="checkbox"/></p>	<p><b>၃၈။ နေအိမ်အဆောက်အအုံတွင် အဓိကအသုံးပြုသည့် ပစ္စည်းများကို စာရင်းကောက်မှ ကြည့်၍ ပြည့်ပါ။</b></p> <p>အနီး အကာ အခင်း</p> <p>မနိုး/သက်တယ်/အင်ပတ် <input type="checkbox"/></p> <p>ဝါး <input type="checkbox"/></p> <p>ရေပြိုကြိုး <input type="checkbox"/></p> <p>သစ်သား <input type="checkbox"/></p> <p>သွပ် <input type="checkbox"/></p> <p>အုတ်ကြွပ်/အုတ်/တုန်ကရစ် <input type="checkbox"/></p> <p>အခြား <input type="checkbox"/></p>	<p><b>၃၉။ သင့်အိမ်ထောင်စုတွင် အောက်ပါပစ္စည်းများရှိပါသလား။</b></p> <table border="1"> <tr><td>ရေဒီယို</td><td><input type="checkbox"/></td><td>မရှိ</td><td>မရှိ</td></tr> <tr><td>ရုပ်မြင်သံကြား</td><td><input type="checkbox"/></td><td>မရှိ</td><td>မရှိ</td></tr> <tr><td>ကြိုးဖုန်း</td><td><input type="checkbox"/></td><td>မရှိ</td><td>မရှိ</td></tr> <tr><td>လက်ကိုင်ဖုန်း</td><td><input type="checkbox"/></td><td>မရှိ</td><td>မရှိ</td></tr> <tr><td>ကွန်ပျူတာ</td><td><input type="checkbox"/></td><td>မရှိ</td><td>မရှိ</td></tr> <tr><td>အိမ်တွင် အင်တာနက် တပ်ဆင်ထားခြင်း</td><td><input type="checkbox"/></td><td>မရှိ</td><td>မရှိ</td></tr> <tr><td>ကား/ပစ်ကပ်/ ထရပ်ကား/ဗင်န်</td><td><input type="checkbox"/></td><td>မရှိ</td><td>မရှိ</td></tr> </table> <p>မော်တော်ဆိုင်ကယ်/ လျှပ်စစ်စက်ဘီး/ သုံးဘီးကား <input type="checkbox"/></p> <p>စက်ဘီး <input type="checkbox"/></p> <p>(၄)ဘီးပါ ထော်လာဂျီ <input type="checkbox"/></p> <p>ကနူးယေ၊ သမ္ဗာန် <input type="checkbox"/></p> <p>မော်တော်ဘုတ် <input type="checkbox"/></p> <p>လှည်း(ကျွဲ၊ နွား၊ မြင်း... စသဖြင့်) <input type="checkbox"/></p>	ရေဒီယို	<input type="checkbox"/>	မရှိ	မရှိ	ရုပ်မြင်သံကြား	<input type="checkbox"/>	မရှိ	မရှိ	ကြိုးဖုန်း	<input type="checkbox"/>	မရှိ	မရှိ	လက်ကိုင်ဖုန်း	<input type="checkbox"/>	မရှိ	မရှိ	ကွန်ပျူတာ	<input type="checkbox"/>	မရှိ	မရှိ	အိမ်တွင် အင်တာနက် တပ်ဆင်ထားခြင်း	<input type="checkbox"/>	မရှိ	မရှိ	ကား/ပစ်ကပ်/ ထရပ်ကား/ဗင်န်	<input type="checkbox"/>	မရှိ	မရှိ
ရေဒီယို	<input type="checkbox"/>	မရှိ	မရှိ																																
ရုပ်မြင်သံကြား	<input type="checkbox"/>	မရှိ	မရှိ																																
ကြိုးဖုန်း	<input type="checkbox"/>	မရှိ	မရှိ																																
လက်ကိုင်ဖုန်း	<input type="checkbox"/>	မရှိ	မရှိ																																
ကွန်ပျူတာ	<input type="checkbox"/>	မရှိ	မရှိ																																
အိမ်တွင် အင်တာနက် တပ်ဆင်ထားခြင်း	<input type="checkbox"/>	မရှိ	မရှိ																																
ကား/ပစ်ကပ်/ ထရပ်ကား/ဗင်န်	<input type="checkbox"/>	မရှိ	မရှိ																																

**အိမ်ထောင်စုသားများထဲမှ နိုင်ငံခြားသို့ရောက်ရှိနေသူများစာရင်း**

၄၀။ အိမ်ထောင်စုသားများထဲမှ နိုင်ငံခြားသို့ရောက်ရှိနေသူ အရေအတွက်   ဦး

စဉ်	အမည်	အိမ်ထောင်စဦးစီးနှင့် တော်စပ်ပုံ	ပြည့်ပြီး အသက်	ကျား/မ	ပြန်မာနိုင်ငံမှ ထွက်ခွာသွားသည့်ခုနှစ်	ရောက်ရှိနေထိုင်သည့်နိုင်ငံ
၁		၁ ၂ ၃ ၄ ၅ ၆ ၇ ၈ ၉ ၁၀ ၁၁ ၁၂	<input type="text"/>	<input type="text"/>	<input type="text"/>	၁ ၂ ၃ ၄ ၅ ၆ ၇ ၈ ၉ ၁၀ ၁၁ ၁၂
၂		၁ ၂ ၃ ၄ ၅ ၆ ၇ ၈ ၉ ၁၀ ၁၁ ၁၂	<input type="text"/>	<input type="text"/>	<input type="text"/>	၁ ၂ ၃ ၄ ၅ ၆ ၇ ၈ ၉ ၁၀ ၁၁ ၁၂
၃		၁ ၂ ၃ ၄ ၅ ၆ ၇ ၈ ၉ ၁၀ ၁၁ ၁၂	<input type="text"/>	<input type="text"/>	<input type="text"/>	၁ ၂ ၃ ၄ ၅ ၆ ၇ ၈ ၉ ၁၀ ၁၁ ၁၂
၄		၁ ၂ ၃ ၄ ၅ ၆ ၇ ၈ ၉ ၁၀ ၁၁ ၁၂	<input type="text"/>	<input type="text"/>	<input type="text"/>	၁ ၂ ၃ ၄ ၅ ၆ ၇ ၈ ၉ ၁၀ ၁၁ ၁၂
၅		၁ ၂ ၃ ၄ ၅ ၆ ၇ ၈ ၉ ၁၀ ၁၁ ၁၂	<input type="text"/>	<input type="text"/>	<input type="text"/>	၁ ၂ ၃ ၄ ၅ ၆ ၇ ၈ ၉ ၁၀ ၁၁ ၁၂
၆		၁ ၂ ၃ ၄ ၅ ၆ ၇ ၈ ၉ ၁၀ ၁၁ ၁၂	<input type="text"/>	<input type="text"/>	<input type="text"/>	၁ ၂ ၃ ၄ ၅ ၆ ၇ ၈ ၉ ၁၀ ၁၁ ၁၂

**ဤအိမ်ထောင်စုရှိ လူဦးရေစုစုပေါင်း**

<p style="text-align: center;">ကျား</p> <div style="border: 1px solid black; width: 40px; height: 20px; margin: 0 auto;"></div> <p style="font-size: 8px; text-align: center;">[၁] [၂] [၃] [၄] [၅] [၆] [၇] [၈] [၉] [၁၀] [၁၁] [၁၂]</p>	<p style="text-align: center;">မ</p> <div style="border: 1px solid black; width: 40px; height: 20px; margin: 0 auto;"></div> <p style="font-size: 8px; text-align: center;">[၁] [၂] [၃] [၄] [၅] [၆] [၇] [၈] [၉] [၁၀] [၁၁] [၁၂]</p>	<p style="text-align: center;">စုစုပေါင်း</p> <div style="border: 1px solid black; width: 60px; height: 20px; margin: 0 auto;"></div> <p style="font-size: 8px; text-align: center;">[၁] [၂] [၃] [၄] [၅] [၆] [၇] [၈] [၉] [၁၀] [၁၁] [၁၂]</p>
---------------------------------------------------------------------------------------------------------------------------------------------------------------------------------------------------------------------------------------	------------------------------------------------------------------------------------------------------------------------------------------------------------------------------------------------------------------------------------	---------------------------------------------------------------------------------------------------------------------------------------------------------------------------------------------------------------------------------------------

**စာရင်းကောက်**

အမည် \_\_\_\_\_

လက်မှတ် \_\_\_\_\_ ရက်စွဲ \_\_\_\_\_

**စာရင်းစစ်**

အမည် \_\_\_\_\_

လက်မှတ် \_\_\_\_\_ ရက်စွဲ \_\_\_\_\_

**လွန်ခဲ့သော (၁၂) လအတွင်း အိမ်ထောင်စုသားများထဲမှ သေဆုံးမှုအခြေအနေ**

၄၁။ လွန်ခဲ့သော (၁၂) လအတွင်း အိမ်ထောင်စုသားများမှ သေဆုံးသူအရေအတွက် (၃၀-၃-၂၀၁၃ မှ ၂၉-၃-၂၀၁၄ ထိ)  ဦး

စဉ်	အမည်	သေဆုံးသူသည် ယောက်ျားလား၊ မိန်းမလား။	သေဆုံးစဉ်အသက်	သေဆုံးသူသည် အမျိုးသမီး အသက် ၁၅-၄၉ နှစ်အတွင်းဖြစ်ပါက		
				----- သေဆုံးခြင်းဖြစ်ပါသလား။		
				ကိုယ်ဝန် ဆောင်စဉ်	မွေးဖွားစဉ်	ကလေးမွေးပြီး ပထမ (၆) ပတ်အတွင်း
၁		ကျား မ	<input type="text"/>	ဟုတ် မဟုတ်	ဟုတ် မဟုတ်	ဟုတ် မဟုတ်
၂		ကျား မ	<input type="text"/>	ဟုတ် မဟုတ်	ဟုတ် မဟုတ်	ဟုတ် မဟုတ်
၃		ကျား မ	<input type="text"/>	ဟုတ် မဟုတ်	ဟုတ် မဟုတ်	ဟုတ် မဟုတ်
၄		ကျား မ	<input type="text"/>	ဟုတ် မဟုတ်	ဟုတ် မဟုတ်	ဟုတ် မဟုတ်

မေးခွန်းပုံစံတစ်ခုထက်ပိုသုံးပါက  
ဤအိမ်ထောင်စုရှိ လူဦးရေစုစုပေါင်း  
အရေအတွက်ကိုပထမမေးခွန်းပုံစံတွင်သာ  
ဖြည့်သွင်းပါ။

**နောက်ဆက်တွဲ - ၂။ သန်းခေါင်စာရင်းဆိုင်ရာဝေါဟာရအဓိပ္ပာယ်သတ်မှတ်ချက်များ**

ဤအခန်း၌ သန်းခေါင်စာရင်းတွင်အသုံးပြုသည့် ဝေါဟာရအသုံးအနှုန်းများနှင့် အဓိပ္ပာယ်သတ်မှတ်ချက်များ၊ သန်းခေါင်စာရင်းရလဒ်များနှင့်ပတ်သက်သည့် ရှင်းလင်းချက်များပါဝင်ပါသည်။ ဤအခန်းတွင်ပါဝင်သော အဓိပ္ပာယ် သတ်မှတ်ချက်အများစုမှာ သန်းခေါင်စာရင်းမေးခွန်းပုံစံတွင်ပါဝင်သောမေးခွန်းများနှင့် သန်းခေါင်စာရင်းလုပ်ငန်းစဉ် အဆင့်ဆင့်တွင်အသုံးပြုသည့် နည်းပညာများကိုအခြေခံ၍ဖော်ပြထားခြင်းဖြစ်ပါသည်။ အဓိကမူများနှင့် သဘောတရား များကို အောက်တွင်အသေးစိတ်ဖော်ပြထားပါသည်-

**လူဦးရေ** - ဤအစီရင်ခံစာတွင်ပါသည့် လူဦးရေဆိုသည်မှာ သန်းခေါင်စာရင်းညတွင် မြန်မာနိုင်ငံနယ်နိမိတ်အတွင်း ရှိနေသည့်လူဦးရေကိုဆိုလိုပါသည်။

**သန်းခေါင်စာရင်းကောက်ယူခြင်း** - သတ်မှတ်ချိန်တစ်ချိန် (သန်းခေါင်စာရင်းည)တွင် မြန်မာနိုင်ငံအတွင်းရှိနေသည့် လူဦးရေနှင့် လူဦးရေဆိုင်ရာအချက်အလက်များကိုသိရှိရန်အလို့ငှာ အိမ်ထောင်စုတိုင်းသို့ဝင်ရောက်၍ အိမ်ထောင်စုဝင်များ နှင့်ပတ်သက်သောအချက်အလက်များကို အိမ်ထောင်ဦးစီး (သို့မဟုတ်) အိမ်ထောင်စုတွင်တာဝန်အရှိဆုံးသူကို မေးမြန်း စာရင်းရေးသွင်းခြင်းလုပ်ငန်းဖြစ်ပါသည်။ ဤကဲ့သို့စာရင်းကောက်ယူခြင်းကို အိမ်ထောင်စု/အဖွဲ့အစည်းအားလုံးတွင် မေးခွန်း ပုံစံပါမေးခွန်းများအားလုံးကောက်ယူပြီးစီးသည်အထိ ဆောင်ရွက်ခဲ့ပါသည်။

**စာရင်းကောက်ကွက်** - မြို့ပြဒေသတွင် ရပ်ကွက်တစ်ခုအတွင်း၌လည်းကောင်း၊ ကျေးလက်ဒေသတွင် ကျေးရွာအုပ်စု တစ်ခုအတွင်း၌လည်းကောင်း ပိုင်းခြားသတ်မှတ်ထားသော အကွက်တစ်ကွက်ဖြစ်ပါသည်။ သန်းခေါင်စာရင်းလုပ်ငန်းအတွက် ရည်ရွယ်၍ တစ်နိုင်ငံလုံးကို ထိုကဲ့သို့သေးငယ်သည့်စာရင်းကောက်ကွက်များဖြင့် ပိုင်းခြားခဲ့ခြင်းဖြစ်ပါသည်။ စာရင်း ကောက်ကွက်တစ်ကွက်အတွက် စာရင်းကောက်တစ်ယောက်ကိုခန့်ထားခဲ့ပြီး သတ်မှတ်ထားသော သန်းခေါင်စာရင်း ကာလအတွင်း စာရင်းကောက်ယူမှုကိုပြီးစီးအောင်ဆောင်ရွက်ရပါသည်။ စာရင်းကောက်ကွက်တစ်ကွက်တွင် ပျမ်းမျှအား ဖြင့် အိမ်ထောင်စု (၁၂၀) ခန့်ပါဝင်ပါသည်။

**သန်းခေါင်စာရင်းည (သန်းခေါင်စာရင်းရည်ညွှန်းချိန်)** - ၂၀၁၄ ခုနှစ်၊ မတ်လ (၂၉) ရက်နေ့ညကိုဆိုလိုပါသည်။ မတ်လ (၂၉) ရက်နေ့ည (၀၀:၀၀) အချိန်သည် သန်းခေါင်စာရင်းရည်ညွှန်းချိန်ဖြစ်ပါသည်။ မြန်မာနိုင်ငံအတွင်း သန်းခေါင် စာရင်းညတွင်ရှိသည့်လူအားလုံးကို စာရင်းကောက်ယူခဲ့ပါသည်။

**တွေ့ရှိရာအရပ်၌ကောက်ယူသည့်မူ** - သန်းခေါင်စာရင်းညတွင် ရောက်ရှိနေသည့်အရပ်၌စာရင်းကောက်ယူသည့်မူ ဖြစ်ပါသည်။ သန်းခေါင်စာရင်းကောက်ယူရာတွင် နေမြဲအရပ်၌ကောက်ယူသောမူကိုလည်းအသုံးပြုနိုင်ပါသည်။ နေမြဲ အရပ်၌စာရင်းကောက်ယူခြင်းဆိုသည်မှာ သန်းခေါင်စာရင်းကောက်ယူသည့်အချိန်တွင် မည်သည့်နေရပ်၌ရှိစေကာမူ ၎င်းတို့၏နေမြဲအရပ်၌သာ စာရင်းသွင်းကောက်ယူခြင်းဖြစ်ပါသည်။ စာရင်းကောက်ယူသည့်မူတိုင်းတွင် အားသာချက် နှင့် အားနည်းချက်များရှိပါသည်။ တွေ့ရှိရာအရပ်၌ကောက်ယူသည့်မူသည် စာရင်းကောက်ယူရာတွင် ကျန်ခြင်း၊ ထပ်ခြင်း များကိုလျော့နည်းစေ၍ စာရင်းကောက်ယူမှုကိုပိုမိုလွယ်ကူစေပါသည်။ ၂၀၁၄ ခုနှစ် မြန်မာနိုင်ငံလူဦးရေနှင့်အိမ် အကြောင်းအရာသန်းခေါင်စာရင်းသည် တွေ့ရှိရာအရပ်၌ကောက်ယူသည့်မူကိုအခြေခံ၍ ကောက်ယူခဲ့ပါသည်။



**တစ်အိမ်တက်ဆင်းစာရင်းကောက်ယူနည်း** - သန်းခေါင်စာရင်းကောက်ယူနည်းတွင် အဓိကအားဖြင့် နည်း (၂) နည်းရှိပါသည်။ တစ်အိမ်တက်ဆင်းစာရင်းကောက်ယူနည်းနှင့် မေးခွန်းပုံစံများကို အိမ်ထောင်စုများသို့ဖြန့်ဝေပြီးကောက်ယူသည့်နည်း တို့ဖြစ်ပါသည်။ တစ်အိမ်တက်ဆင်းစာရင်းကောက်ယူနည်းတွင် လေ့ကျင့်သင်ကြားပေးထားသော စာရင်းကောက်မှ အိမ်ထောင်စု (သို့မဟုတ်) လူတစ်ဦးချင်းစီ၏အကြောင်းအရာများကိုမေးမြန်း၍ သက်ဆိုင်ရာမေးခွန်းပုံစံတွင် ဖြည့်သွင်းခြင်းဖြစ်ပါသည်။ မေးခွန်းပုံစံများကိုအိမ်ထောင်စုများသို့ဖြန့်ဝေပြီး ကောက်ယူသည့်နည်းသည် သန်းခေါင်စာရင်းမေးခွန်းပုံစံများကို သက်ဆိုင်ရာအိမ်ထောင်စုသို့ (သို့မဟုတ်) လူတစ်ဦးချင်းစီသို့ဖြန့်ဝေထားပြီး ၎င်းတို့မှ ကိုယ်တိုင်ဖြည့်သွင်းစေသောနည်းဖြစ်ပါသည်။ သန်းခေါင်စာရင်းမေးခွန်းပုံစံများကိုဖြန့်ဝေထားပြီး သန်းခေါင်စာရင်းတာဝန်ရှိသူမှ ပြန်လည်စုစည်းစစ်ဆေးရပါသည်။ မေးခွန်းပုံစံများကိုစာတိုက်မှသော်လည်းကောင်း၊ အင်တာနက်မှသော်လည်းကောင်းပေးပို့နိုင်ပါသည်။ ဖွံ့ဖြိုးဆဲနိုင်ငံများ၊ မေးခွန်းပုံစံများကိုကိုယ်တိုင်ဖြည့်သွင်းရန်အခက်အခဲရှိသူများ၊ မေးခွန်းပုံစံများကိုကိုယ်တိုင်ဖြည့်သွင်းရန်ဆန္ဒမရှိသူများအတွက် တစ်အိမ်တက်ဆင်းကောက်ယူသည့်နည်းလမ်းသည် အသင့်တော်ဆုံးနည်းလမ်းဟု ကုလသမဂ္ဂမှအကြံပြုထားပါသည်။ ၂၀၁၄ ခုနှစ် မြန်မာနိုင်ငံလူဦးရေနှင့်အိမ်အကြောင်းအရာသန်းခေါင်စာရင်းတွင် တစ်အိမ်တက်ဆင်းစာရင်းကောက်ယူသည့်နည်းကိုအသုံးပြုခဲ့ပါသည်။

**အဆောက်အအုံ** - အဆောက်အအုံဆိုသည်မှာ လူနေထိုင်ရန်နှင့် စီးပွားရေး၊ ဘာသာရေးနှင့် အခြားကိစ္စများအတွက် အသုံးပြုသောအဆောက်အအုံတစ်ခုဖြစ်ပါသည်။ လူနေထိုင်ရန်ရည်ရွယ်သောအဆောက်အအုံများသာ ဤသန်းခေါင်စာရင်းတွင် ထည့်သွင်းကောက်ယူခဲ့ပါသည်။ အဆောက်အအုံတစ်ခုတွင် လူနေအိမ်တစ်ခု (သို့မဟုတ်) တစ်ခုထက်ပိုရှိနိုင်ပါသည်။

**လူနေအိမ်** - လူနေအိမ်ဆိုသည်မှာ အိမ်ထောင်စုတစ်ခု (သို့မဟုတ်) တစ်ခုထက်ပိုသောအိမ်ထောင်စုများ နေထိုင်သည့်အိမ်ဖြစ်ပါသည်။ လူနေအိမ်သည် သီးခြားဝင်ပေါက်ထွက်ပေါက်ရှိရမည်။ အဆောက်အအုံတစ်ခု၌ လူနေအိမ်များစွာရှိနိုင်ပါသည်။

**သမားရိုးကျအိမ်ထောင်စု** - အမိုးတစ်မိုးအောက် (အဆောက်အအုံတစ်ခု (သို့မဟုတ်) ခြံဝင်း) တွင်ဆွေမျိုးတော်စပ်သည်ဖြစ်စေ၊ မတော်စပ်သည်ဖြစ်စေ အတူနေထိုင်ပြီးတစ်အိုးတည်းစားသောလူတစ်စုကိုဆိုလိုပါသည်။ အများအားဖြင့်၎င်းတို့ထဲမှတစ်ဦးဦးကို ခေါင်းဆောင် (သို့မဟုတ်) အိမ်ထောင်ဦးစီးအဖြစ်သတ်မှတ်ထားပါသည်။

**အဖွဲ့အစည်းအိမ်ထောင်စု** - တစ်ခါတစ်ရံ လူအစုအဖွဲ့အလိုက်အတူနေထိုင်ကြသော်လည်း ၎င်းတို့ကို သမားရိုးကျအိမ်ထောင်စုဟုသတ်မှတ်၍မရနိုင်ပါ။ ဥပမာ - ဘိုးဘွားရိပ်သာ၊ မိဘမဲ့ကျောင်း၊ ဆေးရုံ၊ ဘော်ဒါဆောင်၊ ဟိုတယ်၊ တည်းခိုခန်း၊ မသန်စွမ်းကျောင်း၊ အကျဉ်းထောင်၊ ဘုန်းကြီးကျောင်း၊ သီလရှင်ကျောင်း၊ စစ်တပ်၊ ရဲတန်းလျားနှင့် အလုပ်သမားတန်းလျားတို့ဖြစ်ပါသည်။ ဤသို့ အတူတကွနေထိုင်သောအစုအဖွဲ့ကို အဖွဲ့အစည်းအိမ်ထောင်စုအဖြစ် သတ်မှတ်ပါသည်။

**အိမ်ထောင်ဦးစီး** - အိမ်ထောင်စုတစ်စုတွင် အဓိကဆုံးဖြတ်ချက်များကိုချပေးသူဖြစ်ပြီး အိမ်ထောင်စုဝင်အားလုံးက အိမ်ထောင်ဦးစီးအဖြစ် အသိအမှတ်ပြုခံရသူကို အိမ်ထောင်ဦးစီးဟုခေါ်သည်။ အိမ်ထောင်ဦးစီးသည် အမျိုးသား (သို့မဟုတ်) အမျိုးသမီးဖြစ်နိုင်ပါသည်။ အိမ်ထောင်ဦးစီးသည် မိသားစုစားဝတ်နေရေးအတွက် အဓိကတာဝန်ရှိသူဖြစ်

ရန်မလိုပါ။ ၂၀၁၄ ခုနှစ် မြန်မာနိုင်ငံလူဦးရေနှင့်အိမ်အကြောင်းအရာသန်းခေါင်စာရင်း၌ သန်းခေါင်စာရင်းညတွင် အိမ်ထောင်ဦးစီးမရှိပါက အိမ်ထောင်စု၏ဒုတိယတာဝန်အရှိဆုံးအိမ်ထောင်စုဝင်ကို အိမ်ထောင်ဦးစီးဟုယူဆပါသည်။

**အိမ်ထောင်ဦးစီးနှင့်တော်စပ်ပုံ** - အိမ်ထောင်စုဝင်များသည် ၎င်းအိမ်ထောင်စု၏ အိမ်ထောင်ဦးစီးနှင့်ပတ်သက်သည့် တော်စပ်မှုဖြစ်ပါသည်။ (ဥပမာ - ဇနီး/ခင်ပွန်း၊ သား/သမီး၊ ညီ/ညီမ)

**သိပ်သည်းဆ** - ဧရိယာ (၁) စတုရန်းကီလိုမီတာတွင်နေထိုင်သောလူဦးရေကိုဆိုလိုပါသည်။ နယ်နိမိတ်တစ်ခုအတွင်း နေထိုင်သောလူဦးရေစုစုပေါင်းကို ၎င်းဒေသ၏ဧရိယာအကျယ်အဝန်းနှင့်စားခြင်းဖြင့် သိပ်သည်းဆကိုရရှိပြီး စတုရန်း ကီလိုမီတာဖြင့်ဖော်ပြပါသည်။ ထိုသို့တွက်ချက်ရာတွင် ကုန်းမြေကိုသာထည့်သွင်းတွက်ချက်ထားပါသည်။

**ကျေးလက်ဒေသ** - အထွေထွေအုပ်ချုပ်ရေးဦးစီးဌာနမှသတ်မှတ်ထားသော ကျေးရွာအုပ်စုများကိုဆိုလိုပါသည်။ ယေဘုယျအားဖြင့် ၎င်းဒေသများသည် လူဦးရေသိပ်သည်းဆနည်းသည့်ဒေသများဖြစ်ပြီး ၎င်းမြေဧရိယာများတွင် စိုက်ပျိုးရေးလုပ်ငန်းများကို အဓိကလုပ်ကိုင်ပါသည်။

**မြို့ပြဧရိယာ** - အထွေထွေအုပ်ချုပ်ရေးဦးစီးဌာနမှသတ်မှတ်ထားသော ရပ်ကွက်များဖြစ်ပါသည်။ ယေဘုယျအားဖြင့် အဆိုပါဒေသများတွင် အဆောက်အအုံနှင့်လူဦးရေထူထပ်ပြီး စက်မှုလုပ်ငန်းများဖွံ့ဖြိုးတိုးတက်ပါသည်။

**ပြည့်ပြီးအသက်** - သန်းခေါင်စာရင်းညတွင် နောက်ဆုံးပြည့်ပြီးသည့်မွေးနေ့အထိနေထိုင်ခဲ့သည့်နှစ်ပေါင်းကို ဆိုလိုပါ သည်။ အသက်ကို အောက်ပါအတိုင်းမှတ်ယူရန်ဖြစ်ပါသည် -

- (က) အသက် (၀) - (၁) နှစ်အောက်၊ အသက် (၁) နှစ်မပြည့်သေးသောသူများ
- (ခ) အသက် (၁) နှစ် - အသက် (၁) နှစ်ပြည့်ပြီးသူ (သို့မဟုတ်) အသက် (၁) နှစ်ထက်ကျော်သော်လည်း အသက် (၂) နှစ်မပြည့်သေးသောသူများ
- (ဂ) အသက် (၀ - ၄) အုပ်စု - အသက် (၅) နှစ်အောက်ရှိသူများ
- (ဃ) အသက် (၅ - ၉) အုပ်စု - အသက် (၅) နှစ်ပြည့်ပြီး အသက် (၁၀) နှစ်အောက်ရှိသူများ
- (င) အသက် ၉၀+ အုပ်စု - အသက် (၉၀) နှစ်နှင့်အထက်ရှိသောသူများ

**အိမ်ထောင်ရေးအခြေအနေ** - လူတစ်ဦးချင်းစီ၏ အိမ်ထောင်ရေးအခြေအနေဖြစ်ပါသည်။ အိမ်ထောင်ရေးအခြေအနေ ကို (၅) မျိုးခွဲခြားသတ်မှတ်ထားပါသည်။ အိမ်ထောင်မရှိသူ (အပျို/လူပျို)၊ အိမ်ထောင်လက်ရှိ၊ မုဆိုးဖို/မုဆိုးမ၊ ကွဲကွာ၊ သာသနာဝင်တို့ဖြစ်ပါသည်။

**မသန်စွမ်းမှု** - နေ့စဉ်လုပ်ငန်းဆောင်ရွက်မှုများ၊ အလုပ်လုပ်ကိုင်ဆောင်ရွက်မှု/သင်ယူမှုများ၊ လှုပ်ရှားမှုများတွင် အထောက်အကူမရှိပါက သာမန်လူများထက်ပို၍အခက်အခဲရှိသူများကိုဆိုလိုပါသည်။ ၂၀၁၄ ခုနှစ် လူဦးရေနှင့်အိမ် အကြောင်းအရာသန်းခေါင်စာရင်းတွင် မသန်စွမ်းမှုနှင့်ပတ်သက်၍ အောက်ပါတို့ကိုမေးမြန်းထားပါသည်-

- (က) လမ်းလျှောက်ခြင်း (ပိုးချဲ့အသုံးပြုခြင်း၊ တောင်ဝှေး၊ ချိုင်းထောက်အသုံးပြုခြင်း၊ ခြေဆာခြင်း၊ အမြင့် တက်ရာတွင်ခက်ခဲခြင်း)
- (ခ) အမြင် (အမြင်အာရုံအားနည်းခြင်း၊ မျက်စိမမြင်ခြင်း)

(ဂ) အကြား (အကြားအာရုံအားနည်းခြင်း၊ နားမကြားခြင်း)

(ဃ) မှတ်ဉာဏ်/အာရုံစူးစိုက်ခြင်း (ဖွံ့ဖြိုးမှုနှောင့်နှေးခြင်း၊ ကျောင်းနေရန်ခက်ခဲခြင်း၊ အခြားစိတ်ပိုင်းဆိုင်ရာအခြေအနေများ)

**ကိုင်ဆောင်သည့်လက်မှတ်** - လူတစ်ဦးချင်းစီ၏သက်သေခံအဖြစ်၊ ကိုယ်ရေးအကြောင်းအရာအချက်အလက်များပါဝင်သည့် ကတ်/လက်မှတ် ဖြစ်ပါသည်။ မြန်မာနိုင်ငံတွင် သက်သေခံကတ်/လက်မှတ် အမျိုးအစားပေါင်းများစွာထုတ်ပေးထားပြီး နိုင်ငံခြားသားများအတွက်နိုင်ငံကူးလက်မှတ်ကိုဆိုလိုပါသည်။

**မွေးဖွားရာဒေသ** - ဖြေဆိုသူမွေးဖွားသည့်အချိန်၌ ၎င်း၏မိခင်နေထိုင်သည့်နေမြေအရပ်ကိုဆိုလိုပါသည်။ မြန်မာနိုင်ငံပြင်ပ၌မွေးဖွားသူများအနေဖြင့် ၎င်းမွေးဖွားခဲ့သောနိုင်ငံသည် မွေးဖွားရာဒေသဖြစ်ပါသည်။

**နေမြေအရပ်** - ဖြေဆိုသူသည် လွန်ခဲ့သော (၁၂) လအတွင်းအနည်းဆုံး (၆) လ နေထိုင်ခဲ့သည့်ဒေသ (သို့မဟုတ်) နောင်လာမည့် (၁၂) လအတွင်း အနည်းဆုံး (၆) လနေထိုင်ရန်ရည်ရွယ်ထားသည့်နေရာဖြစ်ပါသည်။

**နောက်ဆုံးနေထိုင်ခဲ့သည့်ဒေသ** - ယခုလက်ရှိနေထိုင်သည့်နေမြေအရပ်ဒေသသို့မပြောင်းရွှေ့မီ နောက်ဆုံးနေထိုင်ခဲ့သော အရပ်ဒေသဖြစ်ပါသည်။ အကယ်၍ ဖြေဆိုသူသည်မည်သည့်ဒေသကိုမှမပြောင်းရွှေ့ခဲ့ပါက နေမြေအရပ်ဒေသနှင့် နောက်ဆုံးနေထိုင်ခဲ့သည့်နေရပ်ဒေသတို့ အတူတူပင်ဖြစ်ပါသည်။

**နေမြေအရပ်ဒေသ၌ နေထိုင်သည့်အချိန်ကာလ** - နေမြေအရပ်ဒေသ၌ စုစုပေါင်းတစ်ဆက်တည်းနေထိုင်ခဲ့သည့်ကာလဖြစ်ပါသည်။ ဖြေဆိုသူသည်အခြားဒေသများသို့ပြောင်းရွှေ့ခဲ့ခြင်းမရှိဘဲ နေမြေအရပ်ဒေသ၌တစ်ဆက်တည်းနေထိုင်ခဲ့သော နှစ်ပေါင်းဖြစ်ပါသည်။

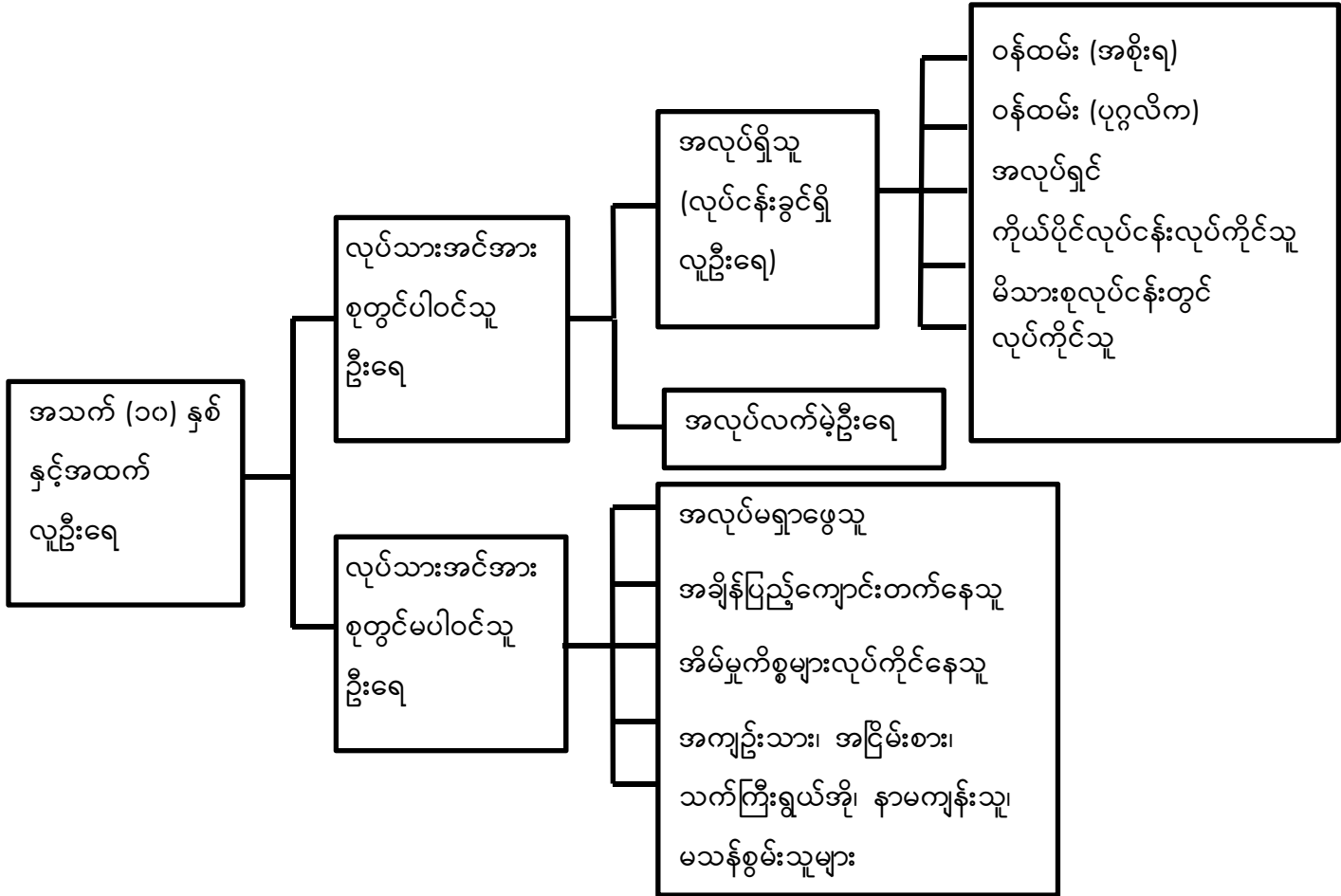
**ပညာရေး** - သင်ကြားခြင်းနှင့် သင်တန်းလမ်းညွှန်များမှတစ်ဆင့် သင်ကြားတတ်မြောက်ခြင်းကိုဆိုလိုပါသည်။ ၂၀၁၄ ခုနှစ် မြန်မာနိုင်ငံလူဦးရေနှင့်အိမ်အကြောင်းအရာသန်းခေါင်စာရင်းတွင် စာတတ်မြောက်မှု၊ ကျောင်းနေမှုအခြေအနေ၊ အမြင့်ဆုံးတက်ရောက်ပြီးစီးခဲ့သည့်အတန်း/အဆင့်တို့ကိုမေးမြန်းခဲ့ပါသည်။ ပညာရေးနှင့်ပတ်သက်၍ အမျိုးအစားခွဲခြားမှုများကို အောက်ပါအတိုင်းဖော်ပြထားပါသည် -

(က) **စာတတ်မြောက်မှု** - ဘာသာစကားတစ်ခုခုကို ကောင်းမွန်စွာရေးတတ်၊ ဖတ်တတ်ခြင်းကိုဆိုလိုပါသည်။

(ခ) **ကျောင်းတက်ရောက်မှုအခြေအနေ** - လွန်ခဲ့သည့်စာသင်နှစ်တွင် အတန်းပညာအဆင့်ဆင့်သင်ကြားနိုင်ရန် ပုံမှန်ဖွင့်လှစ်ထားသောတရားဝင်အသိအမှတ်ပြုစာသင်ကျောင်းများ (သို့မဟုတ်) ပညာရေးအစီအစဉ်များတွင်ပညာသင်ကြားနေသူများကိုဆိုလိုပါသည်။ မူလတန်း၊ အလယ်တန်း၊ အထက်တန်းနှင့် တက္ကသိုလ်အဆင့်တက်နေသူများ အားလုံးပါဝင်ပါသည်။ အဆိုပါကျောင်းနေမှုအခြေအနေတွင် (၁) လက်ရှိတွင်ကျောင်းတက်နေသူ၊ (၂) ကျောင်းတက်ဖူးသူ၊ (၃) လုံးဝ ကျောင်းမတက်ဘူးသူဟူ၍ (၃) မျိုးပါဝင်ပါသည်။

(ဂ) **အမြင့်ဆုံးတက်ရောက်ပြီးစီးခဲ့သည့်အတန်း/အဆင့်** - အစိုးရကျောင်းများ၊ အစိုးရအသိအမှတ်ပြုထားသည့်ပုဂ္ဂလိကကျောင်းများတွင် တက်ရောက်ပြီးစီးခဲ့သည့်အမြင့်ဆုံးပညာရေးအဆင့်/ဘွဲ့/ဒီဂရီကို ဆိုလိုပါသည်။

**လုပ်သားအင်အားအခြေအနေ** - သန်းခေါင်စာရင်းရည်ညွှန်းရက်မတိုင်မီ (၂၀၁၄ ခုနှစ်၊ မတ်လ ၂၉ ရက်) လွန်ခဲ့သည့် (၁၂) လအတွင်း လုပ်ကိုင်ခဲ့သောအဓိကလုပ်ဆောင်မှုများကိုဆိုလိုပါသည်။ အသက် (၁၀) နှစ်နှင့်အထက် လူဦးရေကို အောက်ပါအတိုင်းခွဲခြားဖော်ပြထားပါသည်-



**လုပ်သားအင်အားစု** - “အလုပ်ရှိသူ (လုပ်ငန်းခွင်ရှိလူဦးရေ)” နှင့် “အလုပ်လက်မဲ့” တို့ပါဝင်သည့် ယေဘုယျစကားရပ် တစ်ခုဖြစ်ပါသည်။

**အလုပ်ရှိသူ** - လူတစ်ယောက်သည် အမြတ်အစွန်းတစ်ခုခု (လစာ၊ လုပ်ခ၊ စီးပွားရေးအကျိုးအမြတ်စသည်) အတွက် သန်းခေါင်စာရင်းမကောက်မီ တစ်ပတ်အတွင်း (သို့မဟုတ်) တစ်နှစ်အတွင်း အချိန်ပြည့် (သို့မဟုတ်) (၆) လနှင့်အထက် အလုပ်လုပ်ခဲ့လျှင် ထိုသူကိုအလုပ်ရှိသည်ဟုဆိုလိုပါသည်။ ၎င်းတို့တွင် လစာမရသော်လည်း မိသားစုလုပ်ငန်းတွင် လုပ်ကိုင်သူ၊ စတိုးဆိုင်၊ ပုဂ္ဂလိကဆေးရုံအစရှိသည်တို့တွင်လုပ်ကိုင်နေသူများပါဝင်ပါသည်။

**အလုပ်လက်မဲ့** - အလုပ်လုပ်ကိုင်နိုင်သူဖြစ်သော်လည်း သတ်မှတ်ထားသည့်ကာလအတွင်း အလုပ်မရှိသူ၊ အလုပ်ရှာဖွေ နေသူကိုဆိုလိုပါသည်။

**လုပ်သားအင်အားစုတွင်မပါဝင်သူများ** - သန်းခေါင်စာရင်းကောက်ယူချိန်မတိုင်မီ ရက်သတ္တပတ်အတွင်း အလုပ်မရှိသူ၊ အလုပ်မရှာခဲ့သူ၊ အလုပ်မလုပ်နိုင်သူများကိုဆိုလိုပါသည်။ အဆိုပါအုပ်စုတွင် အချိန်ပြည့်ကျောင်းတက်နေသူ၊ အိမ်မှုကိစ္စ လုပ်သူ၊ သက်ကြီးရွယ်အိုများပါဝင်ပါသည်။

**လုပ်သားအမျိုးအစား** - အလုပ်ရှိသူများကို လွန်ခဲ့သော (၁၂) လအတွင်း ၎င်းတို့ဆောင်ရွက်သည့် စီးပွားရေးလုပ်ငန်း လုပ်ဆောင်မှုအလိုက်ခွဲခြားဖော်ပြခြင်းဖြစ်ပါသည်။ လုပ်သားအမျိုးအစားများကို အောက်ပါအတိုင်း အုပ်စု (၅) စုခွဲခြားထားပါသည်-

- (က) **အစိုးရဝန်ထမ်း** - အစိုးရဌာန/အဖွဲ့အစည်းများတွင် အလုပ်လုပ်ကိုင်နေသူများ
- (ခ) **ပုဂ္ဂလိက/အဖွဲ့အစည်းဝန်ထမ်း** - ပုဂ္ဂလိကလုပ်ငန်း၊ ပုဂ္ဂလိကအဖွဲ့အစည်းများ၊ ကုမ္ပဏီများ၊ အစိုးရမဟုတ်သောအဖွဲ့အစည်းများ၊ နိုင်ငံတကာအဖွဲ့အစည်းများ၊ ရောင်းဝယ်ရေးလုပ်ငန်းများတွင် လုပ်ကိုင်နေသူများ
- (ဂ) **အလုပ်ရှင်** - သတ်မှတ်ကာလအတွင်း ၎င်းတို့၏ကိုယ်ပိုင်စီးပွားရေးလုပ်ငန်းကို အလုပ်သမား (၁) ဦးဖြစ်စေ၊ (၁) ဦးထက်ပို၍ဖြစ်စေခန့်ထားပြီးလုပ်ငန်းလုပ်ကိုင်သူများ
- (ဃ) **ကိုယ်ပိုင်လုပ်ငန်းလုပ်ကိုင်သူ** - ကိုယ်ပိုင်စီးပွားရေး (သို့မဟုတ်) မိသားစုစီးပွားရေးတွင် မည်သည့်အလုပ်သမားကိုမျှခန့်ထားခြင်းမရှိဘဲ ကိုယ်တိုင်ဝင်ရောက်လုပ်ကိုင်သူ
- (င) **မိသားစုလုပ်ငန်းတွင်လုပ်ကိုင်သူ** - မိသားစုဝင်တစ်ဦးဦး၏စီးပွားရေးလုပ်ငန်း၊ စိုက်ပျိုးမွေးမြူရေး၊ ခြံလုပ်ငန်း၊ ကုန်ရောင်းကုန်ဝယ်လုပ်ငန်း (သို့မဟုတ်) အသက်မွေးဝမ်းကျောင်းလုပ်ငန်းတစ်ခုခုတွင် လုပ်အားခမရရှိဘဲလုပ်ကိုင်သူ

**လုပ်သားအင်အားပါဝင်နှုန်း** - အသက်အုပ်စုတစ်ခုတွင်ရှိသည့် လုပ်သားအင်အားနှင့် အဆိုပါအသက်အုပ်စုအတွင်းရှိ လူဦးရေတို့၏အချိုးကိုဆိုလိုပါသည်။ လုပ်သားအင်အားပါဝင်နှုန်းသည် အလုပ်လုပ်နိုင်သည့်လူဦးရေပမာဏကိုဖော်ပြသည့် အရေးကြီးသောအညွှန်းကိန်းဂဏန်းတစ်ခုဖြစ်ပါသည်။

**အလုပ်လက်မဲ့ရာခိုင်နှုန်း** - လုပ်သားအင်အားစုစုပေါင်းတွင် အလုပ်အကိုင်မရရှိသေးဘဲ အလုပ်ရှာနေသူနှင့် အလုပ်လုပ်ရန်ဆန္ဒရှိသူတို့၏ရာခိုင်နှုန်းကိုဆိုလိုပါသည်။ အဆိုပါလူဦးရေသည် အလုပ်ရှာဖွေနေသူများဖြစ်ပြီး အလုပ်လုပ်ရန်အဆင်သင့်ရှိသူများဖြစ်ပါသည်။

**အလုပ်အကိုင်ရရှိမှုနှင့် လူဦးရေအချိုး** - နိုင်ငံတစ်ခု၏အလုပ်ရှိသူဦးရေနှင့် အလုပ်လုပ်ကိုင်နိုင်သည့် လူဦးရေ (အသက် ၁၅ - ၆၄) ၏အချိုးအစားကိုပြသည့် စာရင်းအင်းဆိုင်ရာအချိုးတစ်ခုဖြစ်ပါသည်။ လူတစ်ဦးသည် တစ်ပတ်လျှင်အနည်းဆုံး (၁) နာရီကြာအလုပ်လုပ်ကိုင်ပါက ၎င်းကိုအလုပ်အကိုင်ရှိသူဟု နိုင်ငံတကာအလုပ်သမားအဖွဲ့ကြီးမှ သတ်မှတ်ထားပါသည်။

**မွေးနှုန်း** - အမျိုးသမီးတစ်ဦး၏ အသက်အရွယ်နှင့် အိမ်ထောင်ရေးအခြေအနေအလိုက် အမျိုးသမီးတစ်ဦး၏ ပျမ်းမျှအရှင်မွေးကလေးအရေအတွက်ကိုဆိုလိုပါသည်။ ၂၀၁၄ ခုနှစ် လူဦးရေနှင့်အိမ်အကြောင်းအရာသန်းခေါင်စာရင်းတွင် အသက် (၁၅) နှစ်နှင့်အထက် အိမ်ထောင်ကျဖူးသူအမျိုးသမီးတိုင်းကို ကလေးမွေးဖွားမှုနှင့်ပတ်သက်၍ မေးမြန်းထားပါသည်။

**အရှင်မွေးကလေး** - ကလေးငယ်မိခင်ဝမ်းမှကျွတ်ချိန်တွင် ငိုခြင်း၊ အသံပြုခြင်း၊ ခြေလက်များလှုပ်ရှားခြင်း စသည့် အသက်ရှင်သန်မှုသင်္ကေတတစ်ခုခုကို ပြုလုပ်သူကိုဆိုလိုပါသည်။ သန်းခေါင်စာရင်းတွင် အရှင်မွေးကလေးများကိုထည့်

သွင်းကောက်ယူခဲ့ပါသည်။ ထို့အပြင် အိမ်ထောင်ကျဖူးသည့်အမျိုးသမီးများ၏ နောက်ဆုံးအရှင်မွေးကလေး အကြောင်း အရာများကိုလည်းထည့်သွင်းကောက်ယူခဲ့ပါသည်။

**ကျား/မ အချိုး** - အမျိုးသမီးဦးရေ (၁၀၀) ဌ်ရှိသည့် အမျိုးသားဦးရေကိုဆိုလိုပါသည်။

**စုစုပေါင်းကလေးမွေးနှုန်း** - အမျိုးသမီးတစ်ယောက် မွေးဖွားနိုင်သည့်ပျမ်းမျှကလေးအရေအတွက် (အမျိုးသမီးအားလုံး ကလေးမွေးဖွားနိုင်သည့် အသက်အပိုင်းအခြားပြီးဆုံးသည်အထိအသက်ရှင်ပြီး လက်ရှိမွေးနှုန်းအတိုင်းမွေးမည်ဆိုပါက) ကိုဆိုလိုပါသည်။

**အသက်အုပ်စုအလိုက် ကလေးမွေးနှုန်း** - အသက်အုပ်စုအလိုက် အမျိုးသမီး (၁၀၀၀) တစ်နှစ်အတွင်း မွေးဖွားသည့် ကလေးဦးရေကို တိုင်းတာခြင်းဖြစ်ပါသည်။ အသက်အုပ်စုအလိုက်ကလေးမွေးနှုန်းကိုတိုင်းတာရာတွင် သီးခြားဖော်ပြ ထားခြင်းမရှိပါက ပြက္ခဒိန်နှစ်ကိုအခြေခံ၍တွက်ချက်ပါသည်။

**မှီခိုသူအချိုး** - အလုပ်လုပ်ကိုင်နိုင်သည့်အသက်အရွယ် အသက် (၁၅) နှစ် မှ အသက် (၆၄) နှစ်ဦးရေ (၁၀၀) ပေါ်တွင် မှီခိုနေသည့် ကလေးဦးရေ (အသက် ၁၅ နှစ်အောက်) နှင့် သက်ကြီးရွယ်အိုဦးရေ (အသက် ၆၅ နှစ်နှင့်အထက်) တို့၏ အချိုးဖြစ်ပါသည်။ စုစုပေါင်းမှီခိုသူအချိုး၊ ကလေးမှီခိုသူအချိုးနှင့် သက်ကြီးရွယ်အိုမှီခိုသူအချိုးတို့ကို တိုင်းတာတွက် ချက်နိုင်ပါသည်။

# ကိုးကားချက်များ

- ၁။ ရှေ့ပြေးလူဦးရေစာရင်း၊ သန်းခေါင်စာရင်း ထုတ်ပြန်ချက် အမှတ် (၁)၊ ၂၀၁၄ ခုနှစ် လူဦးရေနှင့် အိမ်အကြောင်းအရာသန်းခေါင်စာရင်း၊ လူဝင်မှုကြီးကြပ်ရေးနှင့်ပြည်သူ့အင်အားဝန်ကြီးဌာန၊ မြန်မာ၊ ၂၀၁၄ ဩဂုတ်လ။
- ၂။ *The 1983 Population Census Report, Burma*. Immigration and Manpower Department. The Socialist Republic of the Union of Burma, Ministry of Home and Religious Affairs
- ၃။ ၁၉၇၃ ခုနှစ် လူဦးရေသန်းခေါင်စာရင်းအစီရင်ခံစာ (ပြည်ထောင်စု)၊ လူဝင်မှုကြီးကြပ်ရေးနှင့် ပြည်သူ့အင်အားဦးစီးဌာန၊ ပြည်ထဲရေးနှင့်သာသနာရေးဝန်ကြီးဌာန၊ ပြည်ထောင်စုဆိုရှယ်လစ်သမ္မတ မြန်မာနိုင်ငံတော်။
- ၄။ *Overview of the Results of the 2010 Population Census, Population and Households of Japan, 2010*: Statistics Bureau, Ministry of Internal Affairs and Communications, July 2013
- ၅။ *Principles and Recommendations for Population and Housing Censuses, Series M No 67/Rev. 2*; United Nations (2008)
- ၆။ *Population, An Introduction to Concepts and Issues*, Tenth Edition, San Diego State University; John R. Weeks (2008)
- ၇။ *The Methods and Materials of Demography, Condensed Edition*; Shyrock Henry S (1976)
- ၈။ *Manual for the development of Statistical Information for Disability Programmes and Policies. Statistics Population Groups*, No. 8. Sales No. E. 96.XVII.4, United Nations (1996)
- ၉။ *Country Report on 2007 Fertility and Reproductive Health Survey*, Department of Population, Ministry of Immigration and Population, Union of Myanmar
- ၁၀။ *Step-by-Step Guide to the Estimation of Child Mortality*, Department of International Economic and Social Affairs, Population Studies No. 107; United Nations New York 1990

အစီရင်ခံစာများကို အောက်ဖော်ပြပါ  
ဝက်ဘ်ဆိုဒ်များတွင် ရယူနိုင်ပါသည်။

[www.dop.gov.mm](http://www.dop.gov.mm)

(သို့မဟုတ်)

<http://myanmar.unfpa.org/census>

